

2021학년도 검정고시 대입전형자료 온라인 제공 신청 매뉴얼

※ 2021학년도 검정고시 대입전형자료 온라인 제공은 2015년 1회~2020년 2회차 자료를 대상으로 합니다.


단, 수시의 경우, 2020년 2회차 자료는 온라인 제공되지 않습니다.

※ 대입전형자료('15년~'20년 검정고시 합격증명서, 성적증명서)는 수험생이 **온라인 제공에 동의한 경우에만** 지원 대학에 온라인으로 제공됩니다.
(온라인 자료 제공에 동의하지 않는 경우, 방문 또는 우편을 통해 지원대학에 직접 대입전형자료를 제출해야 함)

※ 2021학년도 대입전형자료 온라인 제공 신청 기간

(수시) '20. 9. 21. ~ '20. 12. 7. (정시) '21. 1. 6. ~ '21. 2. 28.

I. 검정고시 정시 대입전형자료 온라인 제공 신청 세부 절차

1. 나이스 대국민서비스(www.neis.go.kr) 홈페이지에 접속한다.
2. 하단의 “검정고시 바로가기” 메뉴를 클릭()한다.



미래교육의 중심 나이스

학생서비스, 학부모서비스, 홈에듀 민원서비스, 학원 민원서비스

공지사항

구분	제목	작성일
전체	아포스티유 온라인서비스 이용 안내	2019-12-10
전체	[나이스 대국민서비스 플러그인 제거에 따른 화면 변경...	2019-07-18
전체	교육원온라인채널 및 검정고시 사이트 안내	2019-07-16
전체	[사도교육청 나이스 대국민서비스 URL 주소 안내]	2019-06-27
전체	[나이스 학생 학부모서비스 디지털캠퍼스 로그인 이용...	2019-06-27
전체	[사도교육청 나이스 상담센터 전화번호 안내](2020. 3. ...)	2019-05-27

방과후학교 외부강사서비스, 초등돌봄교실 돌봄인력서비스

나이스 소개, 나이스 사도 교육청 상담센터 안내


교육부, KERIS, 나이스 소개, 개인정보처리방침, 저작권보호정책, 원격지원서비스, 공공wifi 서비스 안내

일명균방문차수 : 174,620명 COPYRIGHT (C) MINISTRY OF EDUCATION. ALL RIGHTS RESERVED.

검정고시 바로가기

3. 본인의 고졸 검정고시 합격정보가 있는 해당 시·도교육청
(예 : 서울특별시교육청)을 클릭

 시도교육청 선택 원하시는 지역의 교육청을 선택해주세요. 	서울특별시 교육청	부산광역시 교육청	대구광역시 교육청
	인천광역시 교육청	광주광역시 교육청	대전광역시 교육청
	울산광역시 교육청	세종특별자치시 교육청	경기도 교육청
	강원도 교육청	충청북도 교육청	충청남도 교육청
	전라북도 교육청	전라남도 교육청	경상북도 교육청
	경상남도 교육청	제주특별자치도 교육청	

4. “대입전형자료” 메뉴를 클릭()한다.

교육의 꿈을 이루어 드립니다.

교육행정서비스 품질향상을 목표로 하고 있습니다.


검정고시 지원서 접수, 수험표 출력, 합격자 발표, 대입전형자료 확인 및 신청, 제출현황 조회 및 수선대학 이력조회를 온라인으로 처리하여 방문접수에 따른 지원자 불편사항을 해소하고 이에 따른 비용절감을 통해 교육행정서비스 품질향상을 목표로 하고 있습니다.



검정고시 온라인접수



대입전형 자료

5. “자료확인 및 신청” 메뉴를 클릭()한다.

공지사항 | 안내사항 | **자료확인 및 신청** | 제출현황 조회 | 수선대학 현황


대입전형자료 제공?

대입전형자료 확인 및 신청과
제출현황 조회 및 수선대학 이력조회를 할 수 있는
서비스를 제공합니다.

시스템을 사용하시기 전에 **검정고시안내**를 꼭 읽어보십시오.



○ 공지사항 (정보기) **대입전형 문의** 원격지원 서비스

6. 성명과 주민등록번호를 입력하고, ☐ 개인식별번호 처리 동의 에 체크 후 본인의 “공인인증서로 로그인” 버튼을 클릭()한다.



공지사항 | 안내사항 | **자료확인 및 신청** | 제출원황 조회 | 수신대학 현황

대입전형자료 제공?

대입전형자료 확인 및 신청과 제출원황 조회 및 수신대학 이력조회를 할 수 있는 서비스를 제공합니다.

이용안내


로그인 > **이용약관** > **검정고시대입전형서비스 로그인**

~ 나이스 검정고시 대입전형 서비스는 회원가입 없이 사용자의 인증서 인증만으로도 이용이 가능합니다.
~ 공인인증서로 로그인하시면, 서비스를 이용하실 때 별도의 인증절차 없이 이용하실 수 있습니다.
단, 비회원 로그인 시 타 사·도교육청으로 이동하거나 타 서비스로 이동 시 다시 로그인을 하게 될 수 도 있습니다.

인증서 로그인

[개인정보처리방침](#) | [공인인증서발급안내](#)

성명:
주민등록번호 (외국인등록번호): -
☐ 개인식별번호 처리 동의
※ 주민등록번호는 안전하게 처리됩니다.





인증서 로그인

[개인정보처리방침](#) | [공인인증서발급안내](#)

성명: 이 * *

주민등록번호 (외국인등록번호): 990101 - 1000000

☒ 개인식별번호 처리 동의
※ 주민등록번호는 안전하게 처리됩니다.



인증서 선택

교육기관 전자서명인증센터
Developed by SCORE Co., Ltd

인증서 위치

미동식 디스크 | 스마트 카드 | 표준보안메모리 | 휴대폰 | 하드 디스크

로그인할 인증서를 선택하여 주십시오.

인증서	발급자	구분	만료일
09001**	** 은행	개인사용자	2017-02-04

인증서 비밀번호는 대소문자를 구분합니다.
인증서 비밀번호:

※ 공인인증서는 신분증(주민등록증, 운전면허증 등)/통장/도장을 지참해 현재 본인이 거래하고 있는 은행에 방문하여 발급받을 수 있음

7. “자료확인 및 신청” 화면에서 본인의 합격 연도를 확인하고 대입전형자료 온라인 제공을 원하는 자료의 “합격증번호” 텍스트를 클릭(예: 2017-1-3-K10-00099)한다.

공지사함
안내사항
자료확인 및 신청
제출현황 조회
수신대학 현황

대입전형자료 제공?

대입전형자료 확인 및 신청과 제출현황 조회 및 수신대학 이력조회를 할 수 있는 서비스를 제공합니다.

자료확인 및 신청

대입전형자료 확인 및 신청

> 대입전형자료 확인 및 신청

대입학년도
2021
모집구분
수시
조회

시도교육청명	합격년도	회차	합격증번호	제출확인일자	제출여부	제공자료
강원도교육청	2020	1	2020-1-0000000000	-	미신청	합격 및 성적증명
강원도교육청	2018	2	1234-1-0000000000	-	미신청	합격 및 성적증명

- "합격증번호"를 클릭하면 자료확인 및 제공신청 페이지가 나옵니다.
- 신청완료 후 위의 [제출현황 조회] 메뉴에서 "제공동의 확인번호"를 조회할 수 있습니다.
- 실제 시험을 응시하셨던 시도교육청의 합격 자료만 조회됩니다. 다른 시도에서 응시한 시험의 자료는 해당 시도의 검정고시 홈페이지를 이용하시기 바랍니다.
- 대입전형 기간이 끝날 때까지 정상적인 자료로 신청되었는지 수시로 확인하시기 바랍니다.
 ※ 본인의 자료를 확인하지 않아 발생하는 모든 불이익에 대한 책임은 지원자 본인에게 있습니다.
- 자료 제공 범위 : 2016년도 1회 시험 ~ 2020년도 2회 시험 합격 자료
 - 단, 수시전형에서는 2020년 1회 시험 합격 자료까지 제공
 ※ 2020년 2회 시험 합격자에 대한 학력 조회기간과 수시전형 기간 중복 때문.
 (관련규정-초·중등교육법 시행규칙 39조 8항)
- 지원 대학의 원서접수 기간 종료 전까지 온라인 제공 신청을 완료하여야 함.

만족도 평가 제공된 정보의 만족도를 평가해 주세요
☐ ★★★★★ 매우만족
 ☐ ★★★★☆ 만족
 ☐ ★★★☆☆ 보통
 ☐ ★★☆☆☆ 불만족
 ☐ ★☆☆☆☆ 매우불만족
 등록

※ 1개 시도교육청에 2개 이상의 합격정보가 있을 경우

(예) A교육청에 총 3번의 합격정보(2015년 2회차, 2016년 1회차, 2017년 1회차)가 있고, 이 중 2015년 2회차는 가대학에, 2017년 1회차는 나대학에 대입전형자료로 사용하고자 할 경우 (2016년 1회차는 대입전형자료로 사용하지 않음)

- **자료확인 및 신청** 화면에서 2015년 2회차의 합격증번호를 클릭하여 내용을 확인하고 신청 버튼을 클릭한 후, 2017년 1회차의 합격증번호를 클릭하여 내용을 확인하고 신청함
 ※ 2016년 1회차는 확인하지 않음, 대학입학원서 작성 시 합격 연도와 합격 회차를 가대학은 2015년 2회차로, 나대학은 2017년 1회차로 기입함

※ 서로 다른 교육청에 고졸 검정고시 합격정보가 있는 경우

(예1) A교육청에 2015년 1회차, B교육청에 2016년 2회차 합격정보 중 B교육청 합격정보만 대입전형자료로 사용할 경우

- B교육청 대국민나이스 검정고시 대입전형자료제공 서비스로 접속하여 공인인증서로 로그인 후, **자료확인 및 신청** 화면에서 2016년 2회차의 합격증번호를 클릭하여 내용을 확인하고 신청함
 ※ A교육청 자료는 미신청했으므로 대학에 온라인 제공되지 않으며, 대학입학원서 작성 시 B교육청의 합격 연도와 합격 회차를 가대학 입학원서에 2016년 2회차로 기입함

(예2) A교육청에 2015년 1회차, B교육청에 2016년 2회차 합격정보 둘 다 대입전형자료로 사용할 경우

- A교육청과 B교육청 대국민나이스 검정고시 대입전형자료제공 서비스로 각각 접속하여 공인인증서로 로그인 후, **자료확인 및 신청** 화면에서 교육청 각각의 합격정보를 확인하고 신청함
 ※ 대학 입학원서 작성 시 해당 대학에 사용하기를 원하는 합격정보를 기입함

8. 팝업창의 합격증명서(1페이지), 성적증명서(2페이지)가 나오면 본인의 합격 연도/회차 및 성적정보가 올바른지 확인하고 하단에 동의 체크박스를 모두 체크한 후 “신청” 버튼을 클릭(신청)한다.

1 페이지	2 페이지																												
<div style="border: 1px solid #ccc; padding: 5px;"> <div style="text-align: center; font-weight: bold;">고등학교졸업학력검정고시 합격증명서 (대입전형용)</div> <div style="margin-top: 10px;">제 2017-1-3-410-00099 호</div> <table border="1" style="width: 100%; border-collapse: collapse; margin-top: 5px;"> <tr> <td style="width: 50%;">성명</td> <td style="width: 50%;">홍길동</td> </tr> <tr> <td>주민등록번호 (외국인등록번호)</td> <td>000000-000000</td> </tr> </table> <p style="font-size: small; margin-top: 10px;">위 사람은 2017년 5월 11일 고등학교졸업학력검정고시에 전과목 합격하였음을 증명합니다.</p> <p style="text-align: right; margin-top: 20px;">2017년 4월 20일</p> <p style="text-align: center; margin-top: 10px;">○○○ 검정고시위원회위원장</p> </div>	성명	홍길동	주민등록번호 (외국인등록번호)	000000-000000	<div style="border: 1px solid #ccc; padding: 5px;"> <div style="text-align: center; font-weight: bold;">고등학교졸업학력검정고시 성적증명서 (대입전형용)</div> <div style="margin-top: 10px;">제 2017-1-3-410-00099 호</div> <table border="1" style="width: 100%; border-collapse: collapse; margin-top: 5px;"> <tr> <td style="width: 50%;">성명</td> <td style="width: 50%;">홍길동</td> </tr> <tr> <td>주민등록번호 (외국인등록번호)</td> <td>000000-000000</td> </tr> </table> <p style="font-size: small; margin-top: 10px;">위 사람은 고등학교졸업학력검정고시에 다음과 같은 성적으로 합격하였음을 증명합니다.</p> <table border="1" style="width: 100%; border-collapse: collapse; margin-top: 10px;"> <thead> <tr> <th>일수</th> <th>과목</th> <th>성적</th> <th>합격 만점율</th> <th>비고</th> </tr> </thead> <tbody> <tr> <td>일수</td> <td>국어</td> <td>100</td> <td>2017.05.10</td> <td></td> </tr> <tr> <td>일수</td> <td>사회</td> <td>100</td> <td>2017.05.10</td> <td></td> </tr> <tr> <td>일수</td> <td>한국사</td> <td>100</td> <td>2017.05.10</td> <td></td> </tr> </tbody> </table> </div>	성명	홍길동	주민등록번호 (외국인등록번호)	000000-000000	일수	과목	성적	합격 만점율	비고	일수	국어	100	2017.05.10		일수	사회	100	2017.05.10		일수	한국사	100	2017.05.10	
성명	홍길동																												
주민등록번호 (외국인등록번호)	000000-000000																												
성명	홍길동																												
주민등록번호 (외국인등록번호)	000000-000000																												
일수	과목	성적	합격 만점율	비고																									
일수	국어	100	2017.05.10																										
일수	사회	100	2017.05.10																										
일수	한국사	100	2017.05.10																										

○○○ 검정고시위원회위원장

해당 대입전형자료(합격증명, 성적증명)가 이상 없음을 확인하였습니다. ☒

해당 대입전형자료(합격증명, 성적증명)의 온라인 제출을 동의합니다. ☒

* 신청한 대입전형 자료는 시도교육청의 사정에 의해서 변경될 수 있으나, 대입전형이 끝나는 기간까지 정상적인 자료로 신청된 상태인지 수시로 확인하시기 바랍니다.

* 본인의 자료를 확인하지 않아서 발생하는 모든 불이익에 대한 책임은 지원자 본인에게 있습니다.

신청
닫기

9. 신청 “확인” 버튼을 각각 클릭(확인)한다.



10. 신청 완료 후 “제출현황 조회” 메뉴(**제출현황 조회**)에서 신청한 내역(“제출동의 확인번호”)을 확인한다.

※ **제출동의 확인번호** : 수험생이 대국민서비스 홈페이지에서 검정고시 대입 전형자료의 온라인 제공 신청을 완료하면 생성되는 번호로 대학 지원 입학원서 작성 시에 기재하는 번호이므로 본인이 숙지하고 있어야 함

공지사항 | 안내사항 | 자료확인 및 신청 | **제출현황 조회** | 수신대학 현황

대입전형자료 제공?

대입전형자료 확인 및 신청과 제출현황 조회 및 수신대학 이력조회를 할 수 있는 서비스를 제공합니다.

제출현황 조회

대입전형자료 제출현황 조회

홈 > 대입전형자료 제출현황 조회

• 대입학년도: 2021 • 모집구분: 수시 **조회**

합격년도	회차	합격증번호	합격시도	제출일시	제출동의 확인번호
2020	1	2020-1-1111111111111111	강원도교육청	2020.04.01 10:28:26	K20212202010000014

① [제출동의 확인번호]는 지원하는 대학의 원서접수시, 온라인 제출확인을 위해 필수적으로 입력해야 합니다. 본인에게 부여받은 [제출동의 확인번호]를 타인에게 유출시, 대입전형에 불이익을 받을 수 있습니다.

II. 검정고시 정시 대입전형자료 수신 대학 확인 방법

※ 대학 입학원서 제출 후 대학별 원서접수의 업무 처리가 끝나면 확인이 가능합니다.

1. 「I. 검정고시 정시 대입전형자료 온라인 제공 신청 세부 절차」의 1 ~ 4번 절차와 동일하게 클릭한다.

2. “수신대학 현황” 메뉴(**수신대학 현황**)에서 대입전형자료를 수신한 대학 현황을 확인한다.

공지사항 | 안내사항 | 자료확인 및 신청 | 제출현황 조회 | **수신대학 현황**

대입전형자료 제공?

대입전형자료 확인 및 신청과 제출현황 조회 및 수신대학 이력조회를 할 수 있는 서비스를 제공합니다.

수신대학 현황

대입전형자료 수신대학 현황조회

홈 > 대입전형자료 수신대학 현황조회

• 대입학년도: 2021 • 모집구분: 수시 **조회**

합격년도	회차	이름	요청대학	진행상태
2019	1	이름	요청대학	다운로드

① 요청 상태는 대학이 해당 대입전형자료를 다운로드하기 위해서 시도교육청에 요청한 상태를 나타냅니다. 다운로드상태는 대학이 해당 대입전형자료를 시도교육청으로부터 다운로드한 상태를 나타냅니다.

Ⅲ. 대입전형자료 온라인 신청 관련 문의 전화 확인 방법

※ 대입전형자료 온라인 신청과 관련한 문의사항은 **각 시·도교육청별로 안내되므로**
검정고시 합격정보가 있는 시·도교육청으로 문의하시기 바랍니다.

1. 「I. 검정고시 정시 대입전형자료 온라인 제공 신청 세부 절차」의
1 ~ 4번 절차와 동일하게 클릭한다.

2. 빨간색 테두리 안의 연락처(시·도교육청별로 상이함) 확인 후 문의한다.

