

2017 특수교육통계



I. 특수교육 주요현황	1
I-1. 2017년 특수교육 주요 현황/3	
I-2. 연도별 특수교육 주요 현황/10	
II. 특수학교	13
II-1. 설립 및 장애영역별 특수학교 현황 / 16	
II-2. 자격 및 과정별 교직원 수 / 18	
II-3. 학교별 학급 및 학생 수 / 30	
II-4. 장애영역별 학생 수 / 42	
II-5. 장애인 등록 현황 / 55	
II-6. 통학 현황 / 57	
II-7. 졸업생 진로 현황(2017년 2월 졸업) / 58	
II-8. 전공과 설치 학교 현황 / 63	
II-9. 유치원 과정만 운영하는 특수학교 현황 / 68	
III. 특수학급	69
III-1. 특수학급 설치 학교 현황 / 72	
III-2. 특수학급 교원 현황 / 74	
III-3. 과정 및 학년별 학생 수 / 86	
III-4. 장애영역별 학생 수 / 90	
III-5. 장애인 등록 현황 / 103	
III-6. 졸업생 진로 현황(2017년 2월 졸업) / 105	
IV. 일반학급	111
IV-1. 일반학급 배치 현황(전일제 통합학급) / 114	
IV-2. 과정 및 학년별 학생 수 / 116	
IV-3. 장애영역별 학생 수 / 120	
IV-4. 장애인 등록 현황 / 133	
IV-5. 졸업생 진로 현황(2017년 2월 졸업) / 134	

V. 통합학급	137
V-1. 통합학급 현황 / 140	
V-2. 통합학급 교원 현황 / 142	
VI. 순회교육	145
VI-1. 특수학교 순회교육 현황 / 147	
VI-2. 특수학교 순회교육 과정별 학생 수 / 148	
VI-3. 특수학급 순회교육 현황 / 149	
VI-4. 특수교육지원센터 순회교육 현황 / 152	
VI-5. 특수교육지원센터 순회교육 과정별 학생 수 / 153	
VI-6. 일반학급 배치 특수교육대상자 순회교육 현황 / 154	
VII. 특수교육지원센터	155
VII-1. 특수교육지원센터 배치 인력(교사, 일반직 등) 현황 / 158	
VII-2. 특수교육지원센터 배치 장애영아 현황 / 162	
VII-3. 특수교육지원센터 배치 장애영아 장애영역별 현황 / 163	
VII-4. 특수교육지원센터 배치 장애영아 장애인 등록 현황 / 165	
VIII. 기타	167
VIII-1. 특수교육 보조인력 운영 현황 / 170	
VIII-2. 특수교육 담당 전문직 현황 / 174	
VIII-3. 2017학년도 신설 특수학교 현황 / 175	
VIII-4. 2017학년도 일반학교 전공과 현황 / 175	
VIII-5. 특수학교 시설 현황 / 176	
VIII-6. 특수학교 주소록 / 182	
VIII-7. 특수교육지원센터 주소록 / 188	



특수교육 주요현황

I

I -1. 2017년 특수교육 주요현황 / 3

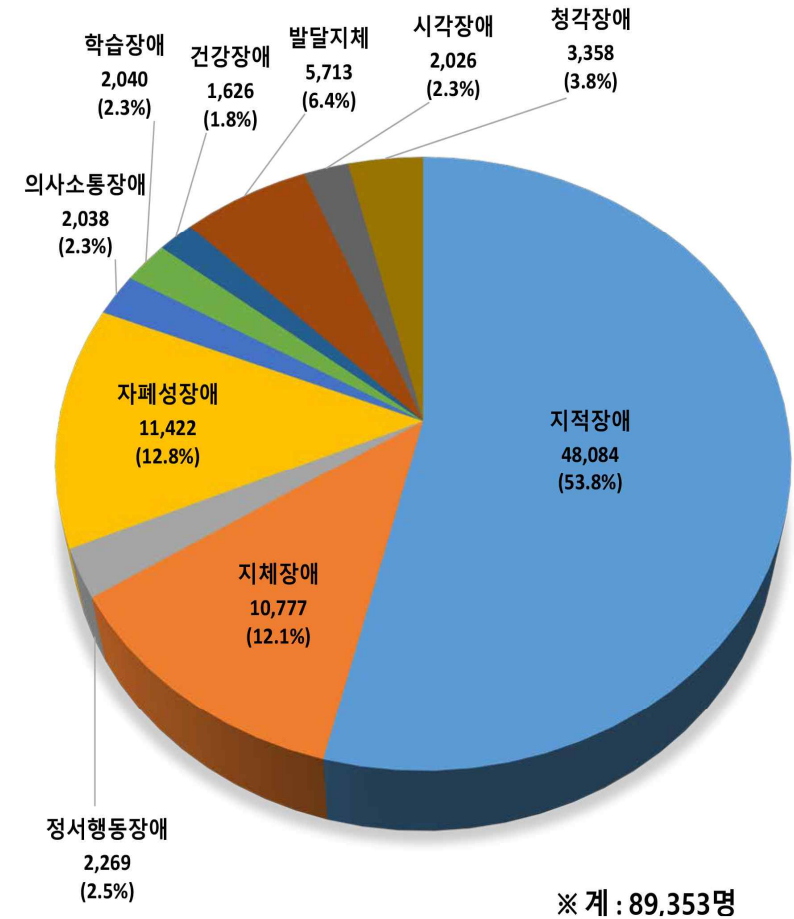
I -2. 연도별 특수교육 주요현황 / 10

I-1. 2017년 특수교육 주요현황

배치별			특수학교	일반학교		특수교육 지원센터	계
				특수학급	일반학급 (전일제 통합학급)		
특수교육대상자 수			25,798	47,564	15,590	401	89,353
학 생 수	장 애 영 역 별	시각장애	1,307	267	439	13	2,026
		청각장애	819	691	1,828	20	3,358
		지적장애	14,379	29,490	4,166	49	48,084
		지체장애	3,858	3,895	2,916	108	10,777
		정서행동장애	229	1,361	679	—	2,269
		자폐성장애	4,747	5,925	749	1	11,422
		의사소통장애	88	1,126	824	—	2,038
		학습장애	15	1,374	651	—	2,040
		건강장애	33	128	1,465	—	1,626
		발달지체	323	3,307	1,873	210	5,713
		계	25,798	47,564	15,590	401	89,353
	학 교 과 정 별	장애영아	148	—	—	401	549
		유치원	948	2,763	1,726	—	5,437
		초등학교	6,856	22,400	6,249	—	35,505
		중학교	5,585	10,256	3,377	—	19,218
		고등학교	7,489	11,928	4,238	—	23,655
		전공과	4,772	217	—	—	4,989
		계	25,798	47,564	15,590	401	89,353
	학교 및 센터 수			173	7,799	7,622	199
10,934							
학급 수			4,615	10,325	14,650	74	29,664
특수학교(급) 교원 수			8,242	10,658	—	427	19,327*
특수교육 보조인력 수			3,615	7,116	439	—	11,170

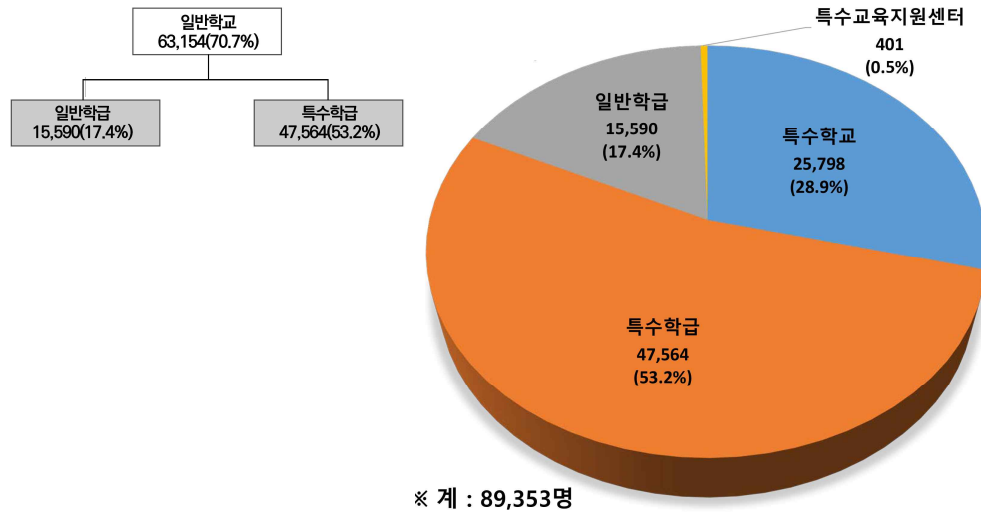
* 기간제 교원 포함

장애영역별 특수교육대상자 현황

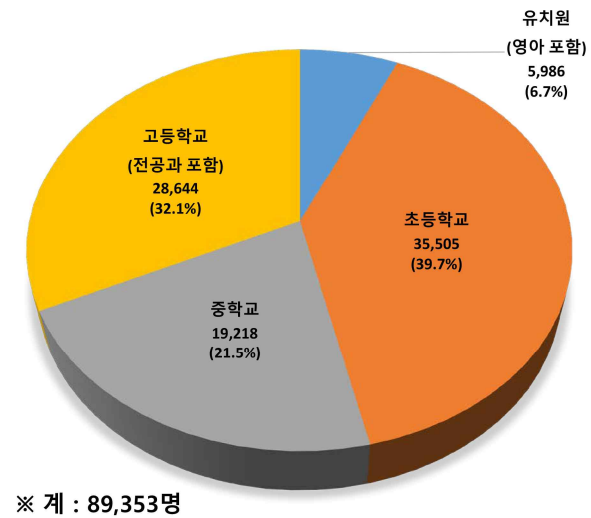


■ 특수교육대상자 배치 현황

교육환경별 특수교육대상자 현황



학교급별 특수교육대상자 현황



□ 연도별 특수교육대상자 배치 현황

(단위: 명, %)

연도	특수학교 및 특수교육지원센터	일반학교	전체
2013	25,522 (29.5)	61,111 (70.5)	86,633 (100)
2014	25,827 (29.6)	61,451 (70.4)	87,278 (100)
2015	26,094 (29.6)	61,973 (70.4)	88,067 (100)
2016	25,961 (29.5)	61,989 (70.5)	87,950 (100)
2017	26,199 (29.3)	63,154 (70.7)	89,353 (100)

□ 연도별 장애영역별 학생 현황

(단위: 명, %)

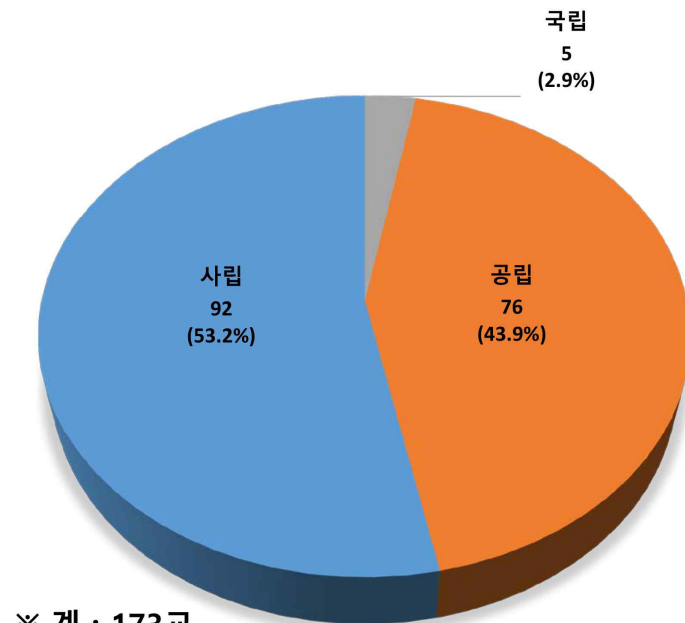
연도	시각 장애	청각 장애	지적 장애	지체 장애	정서 행동 장애	자폐성 장애	의사 소통 장애	학습 장애	건강 장애	발달 지체	전체
2013	2,220 (2.6)	3,666 (4.2)	47,120 (54.4)	11,233 (13.0)	2,754 (3.2)	8,722 (10.1)	1,953 (2.3)	4,060 (4.7)	2,157 (2.5)	2,748 (3.2)	86,633 (100)
2014	2,130 (2.4)	3,581 (4.1)	47,667 (54.6)	11,209 (12.8)	2,605 (3.0)	9,334 (10.7)	1,966 (2.3)	3,362 (3.9)	2,029 (2.3)	3,395 (3.9)	87,278 (100)
2015	2,088 (2.4)	3,491 (4.0)	47,716 (54.2)	11,134 (12.6)	2,530 (2.9)	10,045 (11.4)	2,045 (2.3)	2,770 (3.1)	1,935 (2.2)	4,313 (4.9)	88,067 (100)
2016	2,035 (2.3)	3,401 (3.9)	47,258 (53.7)	11,019 (12.5)	2,221 (2.5)	10,985 (12.5)	2,089 (2.4)	2,327 (2.7)	1,675 (1.9)	4,940 (5.6)	87,950 (100)
2017	2,026 (2.3)	3,358 (3.8)	48,084 (53.8)	10,777 (12.0)	2,269 (2.5)	11,422 (12.8)	2,038 (2.3)	2,040 (2.3)	1,626 (1.8)	5,713 (6.4)	89,353 (100)

특수학교

설립별 특수학교 현황

구 분	학교 수	학급 수	학생 수	교원 수
계	173	4,615	25,798	8,242
국 립	5	168	853	323
공 립	76	2,456	13,874	4,347
사 립	92	1,991	11,071	3,572

설립별 특수학교 현황

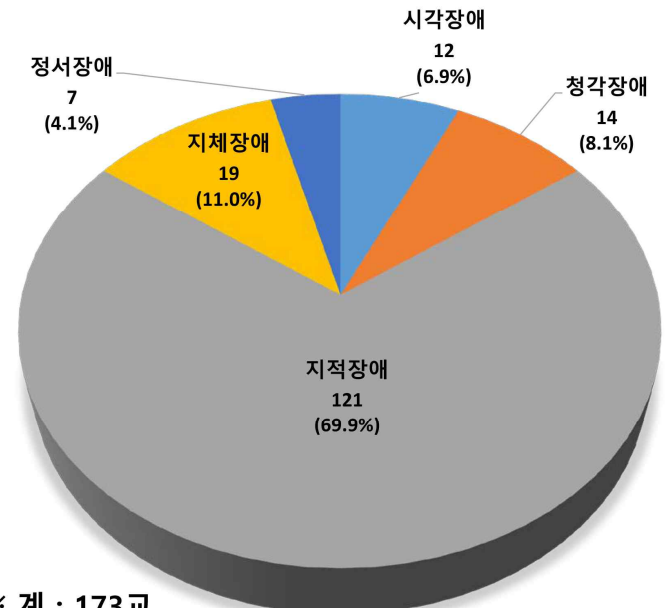


※ 계 : 173교

장애영역별 특수학교 현황

시각장애	청각장애	지적장애	지체장애	정서장애	계
12	14	121	19	7	173

장애영역별 특수학교 현황



※ 계 : 173교

□ 시·도별 특수학교 현황

시도	설립별 학교 수				장애영역별 학교 수					
	국립	공립	사립	계	시각장애	청각장애	지적장애	지체장애	정서장애	계
전체	5	76	92	173	12	14	121	19	7	173
서울	3	8	18	29	2	4	15	5	3	29
부산	—	8	7	15	1	1	12	1	—	15
대구	—	3	6	9	1	1	4	2	1	9
인천	—	4	4	8	1	1	5	1	—	8
광주	—	3	2	5	1	—	3	1	—	5
대전	—	3	2	5	1	—	3	1	—	5
울산	—	2	2	4	—	1	3	—	—	4
세종	—	1	—	1	—	—	1	—	—	1
경기	2	11	22	35	—	2	30	2	1	35
강원	—	5	2	7	1	1	5	—	—	7
충북	—	3	7	10	2	1	4	2	1	10
충남	—	4	2	6	—	—	5	1	—	6
전북	—	6	5	11	1	1	7	2	—	11
전남	—	3	5	8	1	1	6	—	—	8
경북	—	3	5	8	—	—	7	—	1	8
경남	—	7	2	9	—	—	9	—	—	9
제주	—	2	1	3	—	—	2	1	—	3

□ 시·도별 학교과정 설치별 학교 현황

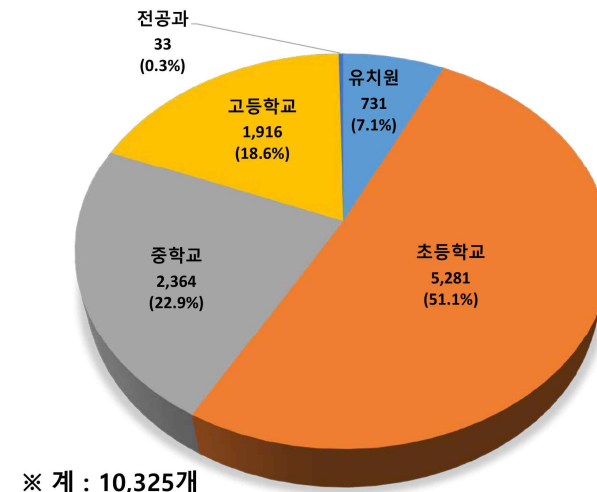
시도	학교 수	학교과정 설치별 학교 수					
		영아학급	유치원	초등학교	중학교	고등학교	전공과
전체	173	21	122	159	162	162	137
서울	29	7	20	26	26	26	23
부산	15	6	10	12	13	12	9
대구	9	—	4	9	9	9	9
인천	8	1	6	7	7	7	6
광주	5	1	2	5	5	5	4
대전	5	1	5	5	5	5	5
울산	4	—	3	4	4	4	4
세종	1	1	1	1	1	1	1
경기	35	1	29	30	32	32	25
강원	7	—	7	7	7	7	6
충북	10	1	10	10	10	10	9
충남	6	1	3	6	6	6	5
전북	11	1	4	9	9	10	6
전남	8	—	6	8	8	8	6
경북	8	—	4	8	8	8	8
경남	9	—	5	9	9	9	8
제주	3	—	3	3	3	3	3

■ 일반학교

□ 특수학급 현황

과정별	학교 수	학급 수	학생 수	교원 수
계	7,799	10,325	47,564	10,658
유 치 원	714	731	2,763	742
초등학교	4,192	5,281	22,400	5,286
중 학 교	1,811	2,364	10,256	2,378
고등학교	1,065	1,916	11,928	2,192
전공과	17	33	217	60

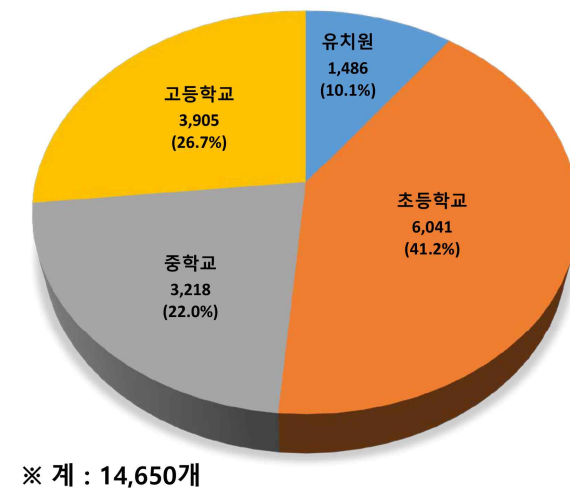
특수학급 현황



□ 일반학급(전일제 통합학급) 현황

학교급	학교 수	학급 수	학생 수
계	7,622	14,650	15,590
유 치 원	1,343	1,486	1,726
초등학교	3,114	6,041	6,249
중 학 교	1,730	3,218	3,377
고등학교	1,435	3,905	4,238

전일제 통합학급 현황



■ 순회교육

구 분	학생 수											학급 수			교사 수			
	기관					학교과정												
	가정	시설	병원	일반 학교	계	장애 영아	유치원	초등 학교	중학교	고등 학교	계	순회	파견	계	순회	파견	겸임	계
계	1,389	1,104	87	1,878	4,458	187	746	1,660	961	904	4,458	490	107	597	1,154	104	51	1,309
특수학교	531	372	40	—	943	28	115	309	205	286	943	185	64	249	186	65	—	251
특수학급	460	615	25	122	1,222	—	48	516	345	313	1,222	305	43	348	299	39	51	389
특수교육지원센터	398	117	22	1,756	2,293	159	583	835	411	305	2,293	—	—	—	669	—	—	*669

* 센터 순회 강사 283명 포함

■ 고등학교 및 전공과 졸업생 진로 현황

구분		졸업자 수		진학자 수										취업자 수																												비진학·미취업자 수																																																																																																																																																																																																																																																																																																																																																																																																																																																																																																																																																																																																																																																																																																																																																																																																																																																																																																																																																																																																																																																																																																																																		
				전공과		전문대학		대학교		계		진학률*		보건 의료		제품 제조		농림 어업		정보통신 기술		식품 가공 제과 제빵		의료		영업 판매		청소 세탁		식음료 서비스		문화 예술		사무 보조		사서 보조		기타		소계				취업률**																																																																																																																																																																																																																																																																																																																																																																																																																																																																																																																																																																																																																																																																																																																																																																																																																																																																																																																																																																																																																																																																																																																																
전체	여	계	여	계	여	계	여	계	여	계	여	계	여	계	여	계	여	계	여	계	여	계	여	계	여	계	여	계	여	계	여	계	여	계	여	계	여	계	여	계	여	계	여	계	여	계	여	계	여	계	여	계	여	계	여	계	여	계	여	계	여	계	여	계	여	계	여	계	여	계	여	계	여	계	여	계	여	계	여	계	여	계	여	계	여	계	여	계	여	계	여	계	여	계	여	계	여	계	여	계	여	계	여	계	여	계	여	계	여	계	여	계	여	계	여	계	여	계	여	계	여	계	여	계	여	계	여	계	여	계	여	계	여	계	여	계	여	계	여	계	여	계	여	계	여	계	여	계	여	계	여	계	여	계	여	계	여	계	여	계	여	계	여	계	여	계	여	계	여	계	여	계	여	계	여	계	여	계	여	계	여	계	여	계	여	계	여	계	여	계	여	계	여	계	여	계	여	계	여	계	여	계	여	계	여	계	여	계	여	계	여	계	여	계	여	계	여	계	여	계	여	계	여	계	여	계	여	계	여	계	여	계	여	계	여	계	여	계	여	계	여	계	여	계	여	계	여	계	여	계	여	계	여	계	여	계	여	계	여	계	여	계	여	계	여	계	여	계	여	계	여	계	여	계	여	계	여	계	여	계	여	계	여	계	여	계	여	계	여	계	여	계	여	계	여	계	여	계	여	계	여	계	여	계	여	계	여	계	여	계	여	계	여	계	여	계	여	계	여	계	여	계	여	계	여	계	여	계	여	계	여	계	여	계	여	계	여	계	여	계	여	계	여	계	여	계	여	계	여	계	여	계	여	계	여	계	여	계	여	계	여	계	여	계	여	계	여	계	여	계	여	계	여	계	여	계	여	계	여	계	여	계	여	계	여	계	여	계	여	계	여	계	여	계	여	계	여	계	여	계	여	계	여	계	여	계	여	계	여	계	여	계	여	계	여	계	여	계	여	계	여	계	여	계	여	계	여	계	여	계	여	계	여	계	여	계	여	계	여	계	여	계	여	계	여	계	여	계	여	계	여	계	여	계	여	계	여	계	여	계	여	계	여	계	여	계	여	계	여	계	여	계	여	계	여	계	여	계	여	계	여	계	여	계	여	계	여	계	여	계	여	계	여	계	여	계	여	계	여	계	여	계	여	계	여	계	여	계	여	계	여	계	여	계	여	계	여	계	여	계	여	계	여	계	여	계	여	계	여	계	여	계	여	계	여	계	여	계	여	계	여	계	여	계	여	계	여	계	여	계	여	계	여	계	여	계	여	계	여	계	여	계	여	계	여	계	여	계	여	계	여	계	여	계	여	계	여	계	여	계	여	계	여	계	여	계	여	계	여	계	여	계	여	계	여	계	여	계	여	계	여	계	여	계	여	계	여	계	여	계	여	계	여	계	여	계	여	계	여	계	여	계	여	계	여	계	여	계	여	계	여	계	여	계	여	계	여	계	여	계	여	계	여	계	여	계	여	계	여	계	여	계	여	계	여	계	여	계	여	계	여	계	여	계	여	계	여	계	여	계	여	계	여	계	여	계	여	계	여	계	여	계	여	계	여	계	여	계	여	계	여	계	여	계	여	계	여	계	여	계	여	계	여	계	여	계	여	계	여	계	여	계	여	계	여	계	여	계	여	계	여	계	여	계	여	계	여	계	여	계	여	계	여	계	여	계	여	계	여	계	여	계	여	계	여	계	여	계	여	계	여	계	여	계	여	계	여	계	여	계	여	계	여	계	여	계	여	계	여	계	여	계	여	계	여	계	여	계	여	계	여	계	여	계	여	계	여	계	여	계	여	계	여	계	여	계	여	계	여	계	여	계	여	계	여	계	여	계	여	계	여	계	여	계	여	계	여	계	여	계	여	계	여	계	여	계	여	계	여	계	여	계	여	계	여	계	여	계	여	계	여	계	여	계	여	계	여	계	여	계	여	계	여	계	여	계	여	계	여	계	여	계	여	계	여	계	여	계	여	계	여	계	여	계	여	계	여	계	여	계	여	계	여	계	여	계	여	계	여	계	여	계	여	계	여	계	여	계	여	계	여	계	여	계	여	계	여	계	여	계	여	계	여	계	여	계	여	계	여	계	여	계	여	계	여	계	여	계	여	계	여	계	여	계	여	계	여	계	여	계	여	계	여	계	여	계	여	계	여	계	여	계	여	계	여	계	여	계	여	계	여	계	여	계	여	계	여	계	여	계	여	계	여	계	여	계	여	계	여	계	여	계	여	계	여	계	여	계	여	계	여	계	여	계	여	계	여	계	여	계	여	계	여	계	여	계	여	계	여	계	여	계	여	계	여	계	여	계	여	계	여	계	여	계	여	계	여	계	여	계	여	계	여	계	여	계	여	계	여	계	여	계	여	계	여	계	여	계	여	계	여	계	여	계	여	계	여	계	여	계	여	계	여	계	여	계	여	계	여	계	여	계	여	계	여	계	여	계	여	계	여	계	여	계	여	계	여	계	여	계	여	계	여	계	여	계	여	계	여	계	여	계	여	계	여	계	여	계	여	계	여	계	여	계	여	계	여	계	여	계	여	계	여	계	여	계	여	계	여	계	여	계

* 진학률 = (진학자 수/당해년도 졸업자 수) × 100 ** 취업률 = {취업자 수/(졸업자 수 - 진학자 수)} × 100

☞ 2015년부터 졸업생 진로 현황 조사 방법 개선 *

* 개선 내용 : ① 진학과 취업 직종을 단순 수치로만 조사하던 방식에서 졸업생별로 검증 가능하도록 자료 수집

② 취업자의 경우, 개별 취업확인을 위한 근거자료(4대 보험 가입 확인서, 표준근로계약서, 재직증명서 등) 확보 ③ 취업 직종 수정·보완 ④ 성별 분리 통계 작성

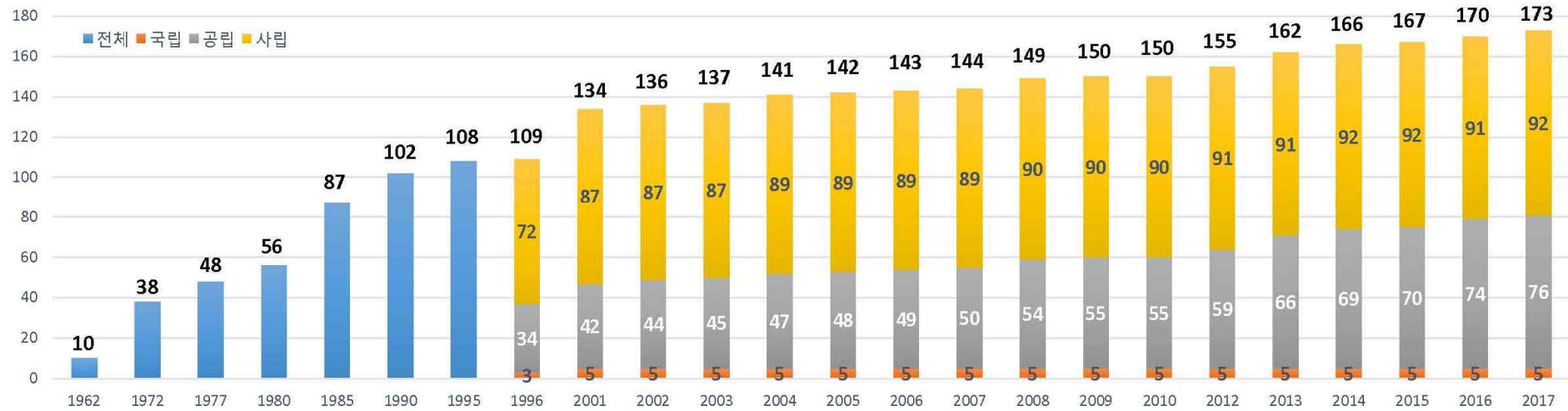
- 조사 방법 개선 이유 : 취업현황의 객관성과 신뢰도 확보 및 정확한 통계 자료 산출

■ 시·도별 개황

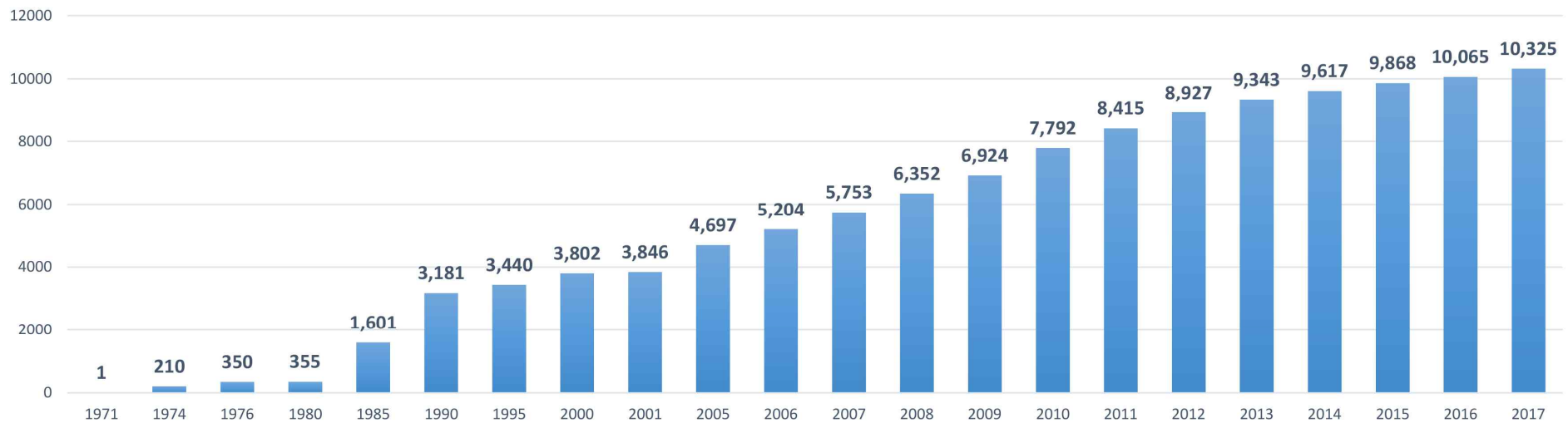
시도	특수학교					특수학급				일반학급			특수교육지원센터		학생 계
	학교 수	학급 수	학생 수	교원 수	일반직	학교 수	학급 수	학생 수	교사	학교 수	학급 수	학생 수	장애 영아	교사 (정규)	
계	173	4,615	25,798	8,242	1,733	7,799	10,325	47,564	10,658	7,622	14,650	15,590	401	427	89,353
서울	29	783	4,457	1,408	373	775	1,282	5,904	1,282	1,012	2,163	2,283	160	49	12,804
부산	15	353	1,831	632	112	487	558	2,581	559	605	1,412	1,529	2	31	5,943
대구	9	273	1,607	463	68	309	434	1,969	435	448	1,051	1,105	5	19	4,686
인천	8	223	1,376	370	53	438	602	3,181	605	509	996	1,110	11	24	5,678
광주	5	180	967	322	40	208	272	1,263	272	247	519	551	—	12	2,781
대전	5	163	1,088	297	62	276	323	1,681	323	269	495	530	15	14	3,314
울산	4	149	759	234	30	179	246	1,230	246	226	544	573	25	11	2,587
세종	1	25	108	43	6	71	85	275	88	22	34	35	—	6	418
경기	35	836	4,691	1,669	365	1,906	2,725	12,819	3,037	1,424	2,460	2,549	92	70	20,151
강원	7	178	909	338	56	362	393	1,580	405	270	409	436	11	24	2,936
충북	10	250	1,236	398	73	365	420	1,985	420	333	650	722	12	19	3,955
충남	6	174	972	287	42	481	635	2,845	630	348	499	524	13	25	4,354
전북	11	209	1,227	351	115	333	374	1,568	374	407	705	747	3	22	3,545
전남	8	177	1,082	327	87	435	533	2,318	533	232	275	279	6	27	3,685
경북	8	254	1,469	451	140	479	574	2,380	578	502	858	923	11	32	4,783
경남	9	297	1,574	496	83	600	757	3,439	758	635	1,265	1,355	17	34	6,385
제주	3	91	445	156	28	95	112	546	113	133	315	339	18	8	1,348

I-2. 연도별 특수교육 주요 현황

■ 특수학교

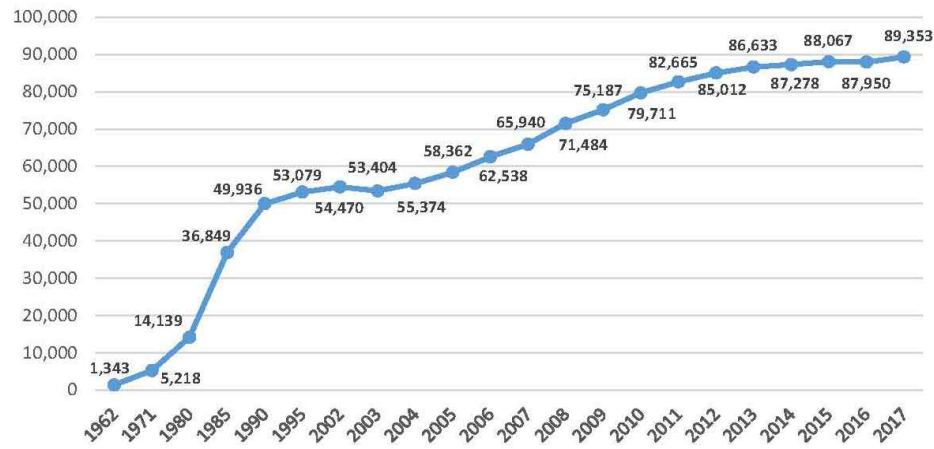


■ 특수학급



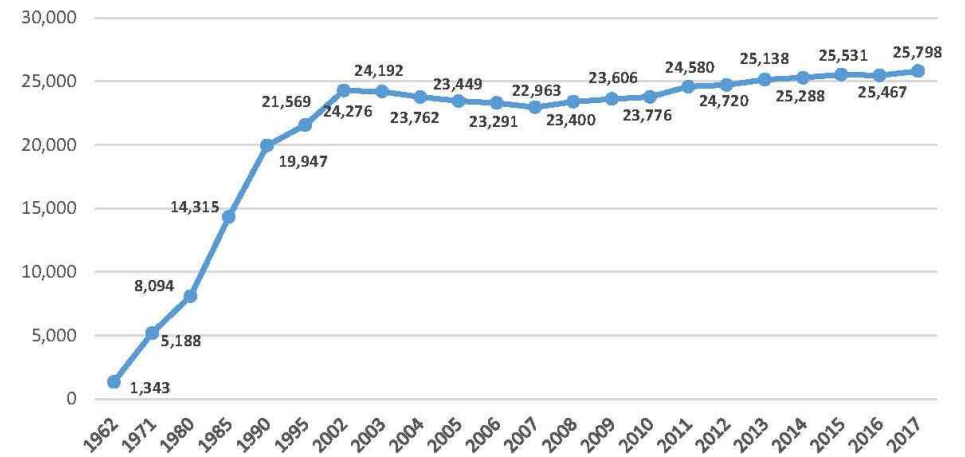
특수교육대상 학생

○ 전체 학생 수

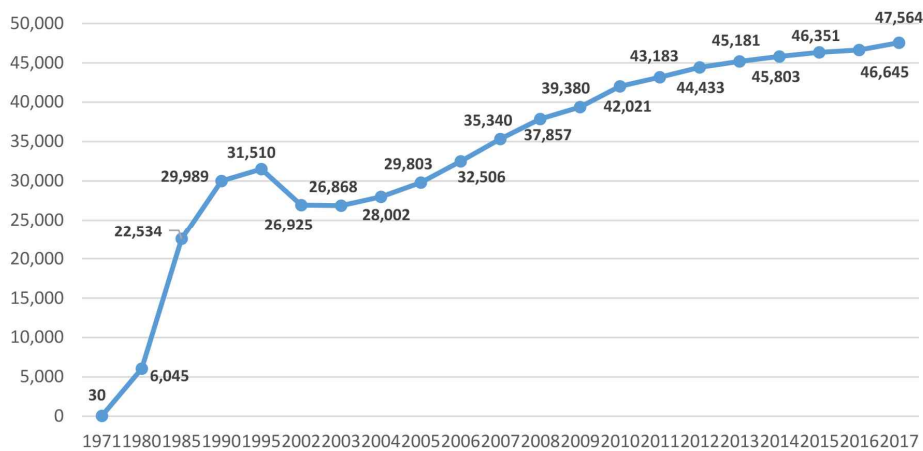


※전체 학생 수 = 특수학교 학생 수(1962년~) + 특수학급 학생 수(1971년~) + 일반학급 학생 수(2000년~) + 특수교육지원센터 장애영아 수(2009년~)

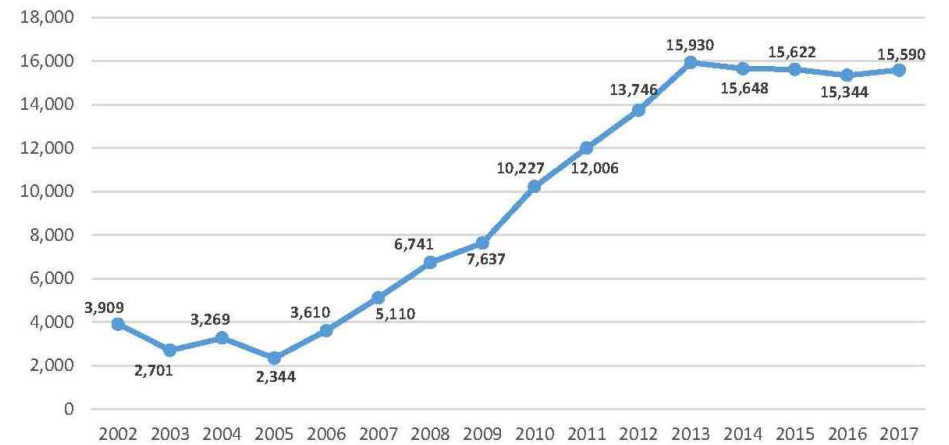
○ 특수학교 학생 수



○ 특수학급 학생 수

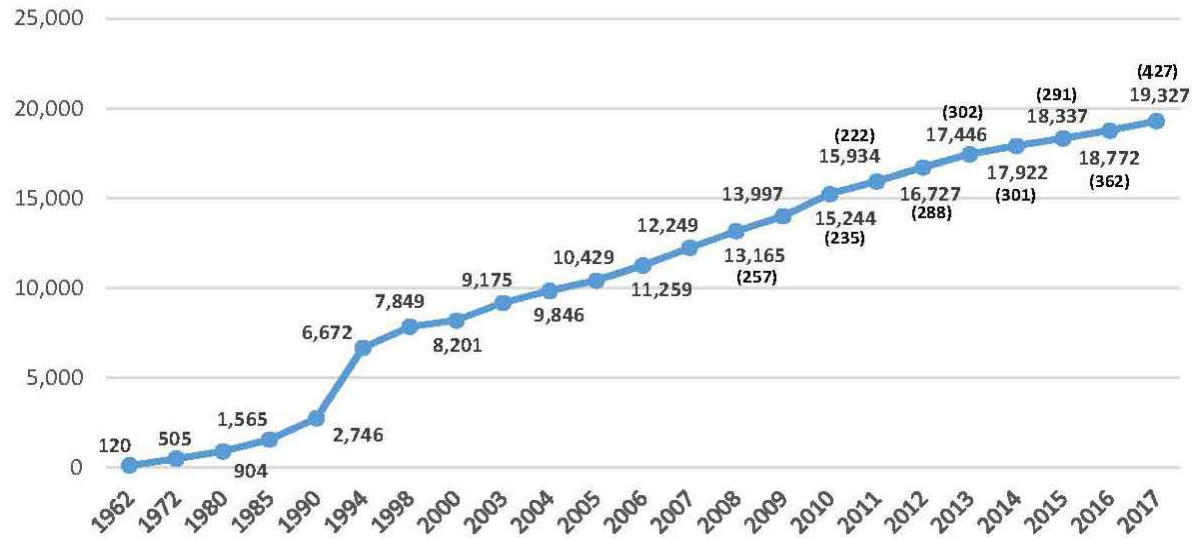


○ 일반학급 학생 수(전일제 통합학급)



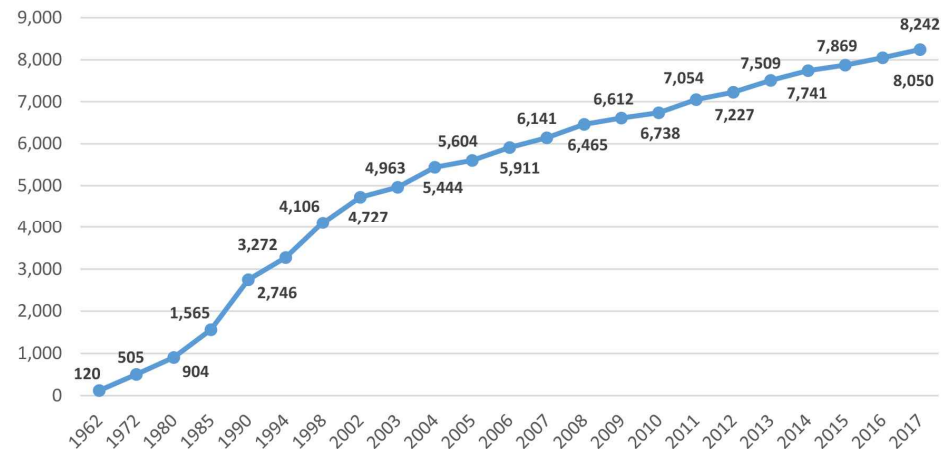
■ 특수교육 교원

○ 전체 교원 수

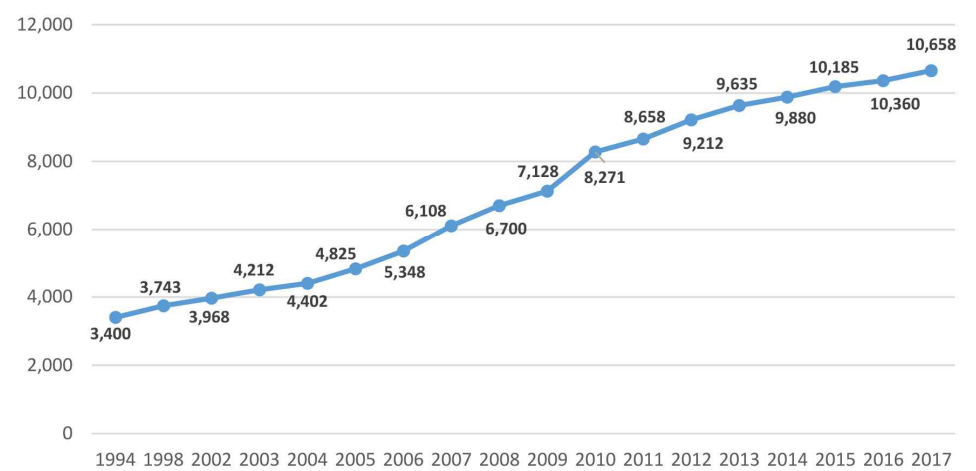


※ 전체 교원 수 = 특수학교 교원 수(1962년~) + 특수학급 교원 수(1994년~) + 특수교육지원센터 정규 교원 수(괄호, 2009년~)

○ 특수학교 교원 수



○ 특수학급 교원 수





특수학교

II

- II-1. 설립 및 장애영역별 특수학교 현황 / 16
- II-2. 자격 및 과정별 교직원 수 / 18
- II-3. 학교별 학급 및 학생 수 / 30
- II-4. 장애영역별 학생 수 / 42
- II-5. 장애인 등록 현황 / 55
- II-6. 통학 현황 / 57
- II-7. 졸업생 진로 현황(2017년 2월 졸업) / 58
- II-8. 전공과 설치 학교 현황 / 63
- II-9. 유치원 과정만 운영하는 특수학교 현황 / 68



이 면은 공란입니다

II-1. 설립 및 장애영역별 특수학교 현황

설립 별	장애 별	학교 수	학급 수									학생 수													
			계	장애영아	유치원	초등학교	중학교	고등학교	전공과	전체학급 수 중 기타 학급 수		계		장애영아		유치원		초등학교		중학교		고등학교		전공과	
										장애영아 입급유치원 학급 수	순회/순회 (파견)/ 병원학급	전체	여	전체	여	전체	여	전체	여	전체	여	전체	여	전체	여
전체		173	4,615	38	273	1,474	1,047	1,208	575	10	249	25,798	8,826	148	66	948	338	6,856	2,218	5,585	1,916	7,489	2,568	4,772	1,720
	시각장애	12	258	2	18	71	47	64	56	-	2	1,278	488	6	2	63	37	228	92	193	87	352	146	436	124
	청각장애	14	288	13	35	90	59	70	21	7	18	1,340	522	57	32	120	42	356	127	256	94	393	161	158	66
	지적장애	121	3,347	18	178	1,054	772	892	433	1	145	19,082	6,366	62	24	591	192	4,941	1,554	4,209	1,387	5,602	1,861	3,677	1,348
	지체장애	19	503	5	26	190	121	125	36	-	73	2,776	1,091	15	6	122	51	959	357	658	271	766	305	256	101
	정서장애	7	219	-	16	69	48	57	29	2	11	1,322	359	8	2	52	16	372	88	269	77	376	95	245	81
국립		5	168	3	14	48	36	42	25	-	6	853	291	9	3	39	14	224	81	160	57	228	85	193	51
	시각장애	1	39	1	5	6	7	9	11	-	-	214	73	4	1	16	7	13	7	32	12	47	19	102	27
	청각장애	1	29	2	3	5	8	11	-	-	-	98	45	5	2	5	2	14	4	20	11	54	26	-	-
	지적장애	1	31	-	1	12	6	6	6	-	-	196	53	-	-	4	-	72	24	36	8	42	14	42	7
	지체장애	1	39	-	3	13	9	10	4	-	6	168	78	-	-	8	4	60	32	35	15	44	20	21	7
	정서장애	1	30	-	2	12	6	6	4	-	-	177	42	-	-	6	1	65	14	37	11	41	6	28	10
공립		76	2,456	9	94	756	573	685	339	3	173	13,874	4,752	38	20	327	114	3,477	1,114	3,010	1,025	4,143	1,393	2,879	1,086
	시각장애	2	40	-	3	10	6	12	9	-	-	214	71	-	-	10	6	30	7	23	9	70	25	81	24
	청각장애	3	56	3	7	20	9	11	6	3	5	247	89	7	5	33	7	69	22	33	13	51	20	54	22
	지적장애	65	2,123	3	73	643	502	600	302	-	115	12,245	4,137	21	10	243	83	2,996	945	2,699	897	3,701	1,235	2,585	967
	지체장애	5	201	3	7	74	47	52	18	-	42	989	398	10	5	25	10	334	122	216	98	270	102	134	61
	정서장애	1	36	-	4	9	9	10	4	-	11	179	57	-	-	16	8	48	18	39	8	51	11	25	12
사립		92	1,991	26	165	670	438	481	211	7	70	11,071	3,783	101	43	582	210	3,155	1,023	2,415	834	3,118	1,090	1,700	583
	시각장애	9	179	1	10	55	34	43	36	-	2	850	344	2	1	37	24	185	78	138	66	235	102	253	73
	청각장애	10	203	8	25	65	42	48	15	4	13	995	388	45	25	82	33	273	101	203	70	288	115	104	44
	지적장애	55	1,193	15	104	399	264	286	125	1	30	6,641	2,176	41	14	344	109	1,873	585	1,474	482	1,859	612	1,050	374
	지체장애	13	263	2	16	103	65	63	14	-	25	1,619	615	5	1	89	37	565	203	407	158	452	183	101	33
	정서장애	5	153	-	10	48	33	41	21	2	-	966	260	8	2	30	7	259	56	193	58	284	78	192	59

교원 수																														행정직			
계		교장		교감		교사 소계		유치원		초등학교		중·고등학교		재활복지 교사		치료교육 교사		직업교사		이료교사		보건교사		영양교사		사서교사		상담교사				진로전담 교사	
전체	여	전체	여	전체	여	전체	여	전체	여	전체	여	전체	여	전체	여	전체	여	전체	여	전체	여	전체	여	전체	여	전체	여	전체	여	전체	여	전체	여
8,242	5,435	169	71	180	88	7,894	5,278	337	307	2,029	1,552	4,984	2,974	8	7	2	2	195	138	52	11	168	168	114	114	2	2	3	3	—	—	1,733	717
467	234	12	4	12	4	443	227	21	19	89	65	257	111	1	1	—	—	5	2	52	11	12	12	5	5	1	1	—	—	—	—	155	69
500	335	14	6	14	4	472	325	49	44	124	94	273	163	—	—	—	—	4	2	—	—	13	13	8	8	1	1	—	—	—	—	130	53
5,966	4,048	117	51	124	68	5,725	3,929	207	187	1,440	1,114	3,714	2,305	5	4	2	2	151	111	—	—	115	115	88	88	—	—	3	3	—	—	1,134	464
914	581	20	7	22	9	872	565	40	37	278	207	496	270	1	1	—	—	26	19	—	—	21	21	10	10	—	—	—	—	—	—	194	73
395	237	6	3	7	2	382	232	20	20	98	72	244	125	1	1	—	—	9	4	—	—	7	7	3	3	—	—	—	—	—	—	120	58
323	214	5	2	10	6	308	206	17	17	80	69	197	107	—	—	—	—	2	1	—	—	5	5	5	5	2	2	—	—	—	—	169	86
69	40	1	—	2	2	66	38	6	6	7	7	49	21	—	—	—	—	1	1	—	—	1	1	1	1	1	1	—	—	—	—	52	17
54	41	1	—	2	—	51	41	3	3	11	11	34	24	—	—	—	—	—	—	—	—	1	1	1	1	1	1	—	—	—	—	32	16
66	45	1	1	2	1	63	43	1	1	21	18	38	22	—	—	—	—	1	—	—	—	1	1	1	1	—	—	—	—	—	—	37	21
69	47	1	—	2	2	66	45	3	3	21	18	40	22	—	—	—	—	—	—	—	—	1	1	1	1	—	—	—	—	—	—	15	12
65	41	1	1	2	1	62	39	4	4	20	15	36	18	—	—	—	—	—	—	—	—	1	1	1	1	—	—	—	—	—	—	33	20
4,348	3,174	76	34	89	51	4,183	3,089	107	100	1,041	877	2,746	1,864	3	3	2	2	120	95	20	4	75	75	66	66	—	—	3	3	—	—	670	279
80	40	2	1	2	—	76	39	3	2	15	11	34	18	—	—	—	—	—	—	20	4	2	2	2	2	—	—	—	—	—	—	25	13
99	76	3	1	3	1	93	74	10	8	26	23	50	36	—	—	—	—	1	1	—	—	3	3	3	3	—	—	—	—	—	—	27	13
3,781	2,765	65	30	76	47	3,640	2,688	76	72	888	743	2,448	1,666	3	3	2	2	100	79	—	—	64	64	56	56	—	—	3	3	—	—	558	234
325	244	5	2	7	2	313	240	12	12	99	89	174	115	—	—	—	—	19	15	—	—	5	5	4	4	—	—	—	—	—	—	50	15
63	49	1	—	1	1	61	48	6	6	13	11	40	29	—	—	—	—	—	—	—	—	1	1	1	1	—	—	—	—	—	—	10	4
3,571	2,047	88	35	80	30	3,403	1,983	213	190	908	606	2,041	1,003	5	4	—	—	73	42	32	7	88	88	43	43	—	—	—	—	—	—	894	352
318	154	9	3	8	2	301	150	12	11	67	47	174	72	1	1	—	—	4	1	32	7	9	9	2	2	—	—	—	—	—	—	78	39
347	218	10	5	9	3	328	210	36	33	87	60	189	103	—	—	—	—	3	1	—	—	9	9	4	4	—	—	—	—	—	—	71	24
2,119	1,238	51	20	46	20	2,022	1,198	130	114	531	353	1,228	617	2	1	—	—	50	32	—	—	50	50	31	31	—	—	—	—	—	—	539	209
520	290	14	5	13	5	493	280	25	22	158	100	282	133	1	1	—	—	7	4	—	—	15	15	5	5	—	—	—	—	—	—	129	46
267	147	4	2	4	—	259	145	10	10	65	46	168	78	1	1	—	—	9	4	—	—	5	5	1	1	—	—	—	—	—	—	77	34

II-2. 자격 및 과정별 교직원 수

구분	학교명(수)	장애영역	교직원 계		교원 계		교장		교감		교사 계		유치원(장애영아 포함)						초등학교						중·고등학교(전공과 포함)											
													소계		특수 1정		특수 2정		일반교사		소계		특수 1정		특수 2정		일반교사		소계		특수 1정		특수 2정		일반교사	
			전체	여	전체	여	전체	여	전체	여	전체	여	전체	여	전체	여	전체	여	전체	여	전체	여	전체	여	전체	여	전체	여	전체	여	전체	여	전체	여	전체	여
전체	173		9,975	6,152	8,242	5,436	169	71	180	88	7,893	5,278	337	307	204	188	132	118	1	1	2,029	1,552	1,413	1,091	605	451	11	10	4,983	2,974	2,809	1,690	2,062	1,225	112	59
국립	5		492	300	323	214	5	2	10	6	308	206	17	17	14	14	3	3	-	-	80	69	61	52	19	17	-	-	197	107	133	73	48	24	16	10
공립	76		5,017	3,453	4,347	3,174	76	34	89	51	4,182	3,089	107	100	61	58	46	42	-	-	1,041	877	688	588	348	284	5	5	2,746	1,864	1,327	968	1,362	867	56	29
사립	92		4,466	2,399	3,572	2,048	88	35	81	31	3,403	1,983	213	190	129	116	83	73	1	1	908	606	664	451	238	150	6	5	2,040	1,003	1,349	649	652	334	40	20
서울	29		1,781	1,095	1,408	938	29	12	32	14	1,347	912	77	72	46	44	31	28	-	-	371	286	282	219	89	67	-	-	824	484	515	302	285	170	24	12
국립	3		291	173	192	128	3	-	6	4	183	124	12	12	9	9	3	3	-	-	39	36	31	28	8	8	-	-	123	67	83	40	24	17	16	10
서울맹학교	시각장애		121	57	69	40	1	-	2	2	66	38	6	6	4	4	2	2	-	-	7	7	6	6	1	1	-	-	49	21	29	8	11	7	9	6
서울농학교	청각장애		86	57	54	41	1	-	2	-	51	41	3	3	3	3	-	-	-	-	11	11	10	10	1	1	-	-	34	24	23	17	4	3	7	4
한국수원학교	지체장애		84	59	69	47	1	-	2	2	66	45	3	3	2	2	1	1	-	-	21	18	15	12	6	6	-	-	40	22	31	15	9	7	-	-
공립	8		544	394	468	358	8	4	10	4	450	350	12	12	4	4	8	8	-	-	125	109	83	74	42	35	-	-	291	207	143	114	148	93	-	-
서울경운학교	지적장애		52	35	43	31	1	-	1	1	41	30	-	-	-	-	-	-	-	-	10	6	6	4	4	2	-	-	29	22	19	16	10	6	-	-
서울광진학교	지적장애		52	28	42	25	1	-	1	-	40	25	-	-	-	-	-	-	-	-	10	10	8	8	2	2	-	-	28	13	15	9	13	4	-	-
서울다원학교	지적장애		38	27	30	23	1	1	1	1	28	21	-	-	-	-	-	-	-	-	9	7	4	3	5	4	-	-	18	13	6	4	12	9	-	-
서울정문학교	지적장애		66	51	57	45	1	1	1	-	55	44	-	-	-	-	-	-	-	-	17	15	10	8	7	7	-	-	33	24	15	11	18	13	-	-
서울정인학교	지적장애		66	50	56	45	1	-	1	1	54	44	-	-	-	-	-	-	-	-	14	13	9	9	5	4	-	-	38	29	19	15	19	14	-	-
서울정진학교	지적장애		92	71	83	66	1	1	2	-	80	65	-	-	-	-	-	-	-	-	22	20	18	16	4	4	-	-	56	43	29	26	27	17	-	-
서울정민학교	지체장애		105	79	94	74	1	1	2	-	91	73	6	6	3	3	3	3	-	-	30	27	18	16	12	11	-	-	49	34	23	18	26	16	-	-
서울장애학교	정서장애		73	53	63	49	1	-	1	1	61	48	6	6	1	1	5	5	-	-	13	11	10	10	3	1	-	-	40	29	17	15	23	14	-	-
사립	18		946	528	748	452	18	8	16	6	714	438	53	48	33	31	20	17	-	-	207	141	168	117	39	24	-	-	410	210	289	148	113	60	8	2
한빛맹학교	시각장애		61	32	47	26	1	-	1	-	45	26	3	3	2	2	1	1	-	-	12	10	7	6	5	4	-	-	29	12	22	9	3	1	4	2
서울삼성학교	청각장애		46	23	39	21	1	-	1	-	37	21	3	3	1	1	2	2	-	-	15	11	12	9	3	2	-	-	17	5	10	2	5	3	2	-
서울에화학교	청각장애		55	38	46	33	1	1	1	1	44	31	6	5	3	3	3	2	-	-	6	3	5	2	1	1	-	-	30	21	18	11	12	10	-	-
한국구화학교	청각장애		63	36	53	32	1	1	1	-	51	31	3	3	1	1	2	2	-	-	14	10	11	9	3	1	-	-	33	17	22	10	11	7	-	-
광성하늘빛학교	지적장애		16	13	13	12	1	1	1	1	11	10	10	9	8	7	2	2	-	-	-	-	-	-	-	-	-	-	-	-	-	-	-	-	-	-
교남학교	지적장애		42	23	31	18	1	-	1	-	29	18	-	-	-	-	-	-	-	-	9	6	5	4	4	2	-	-	16	9	10	5	6	4	-	-
누리학교	지적장애		16	11	12	10	1	1	1	1	10	8	9	8	6	6	3	2	-	-	1	-	1	-	-	-	-	-	-	-	-	-	-	-	-	-
다니엘학교	지적장애		73	48	51	34	1	-	1	1	49	33	1	-	1	-	-	-	-	-	17	10	14	8	3	2	-	-	29	21	23	17	6	4	-	-
서울동천학교	지적장애		78	45	64	42	1	1	1	1	62	40	-	-	-	-	-	-	-	-	18	13	13	9	5	4	-	-	42	25	30	20	12	5	-	-
서울인강학교	지적장애		57	26	45	23	1	-	-	-	44	23	-	-	-	-	-	-	-	-	11	6	11	6	-	-	-	-	31	15	20	10	11	5	-	-
성베드로학교	지적장애		57	31	47	27	1	1	1	-	45	26	-	-	-	-	-	-	-	-	16	10	13	9	3	1	-	-	24	12	19	11	4	1	1	-
수도사랑의학교	지적장애		17	13	13	11	1	-	1	1	11	10	10	9	7	7	3	2	-	-	-	-	-	-	-	-	-	-	-	-	-	-	-	-	-	-
은평대영학교	지적장애		82	46	70	43	1	-	1	-	68	43	1	1	1	1	-	-	-	-	17	13	15	12	2	1	-	-	43	22	30	15	12	7	1	-
새롬학교	지체장애		35	23	26	19	1	-	-	-	25	19	1	1	1	1	-	-	-	-	12	11	9	8	3	3	-	-	10	5	5	3	5	2	-	-
연세대학교재활학교	지체장애		37	18	28	14	1	1	1	-	26	13	1	1	1	1	-	-	-	-	8	3	7	2	1	1	-	-	14	7	7	4	7	3	-	-
주몽학교	지체장애		65	29	54	28	1	-	1	-	52	28	3	3	1	1	2	2	-	-	17	9	16	9	1	-	-	-	29	13	23	11	6	2	-	-
밀알학교	정서장애		71	34	57	32	1	-	1	-	55	32	1	1	-	-	1	1	-	-	17	14	14	12	3	2	-	-	33	15	25	11	8	4	-	-
한국유영학교	정서장애		75	39	52	27	1	1	1	-	50	26	1	1	-	-	1	1	-	-	17	12	15	12	2	-	-	-	30	11	25	9	5	2	-	-

재활복지교사								치료교육교사								직업교사								이료교사								보건교사		영양교사		사서교사		상담교사		진로 전담교사		일반직 행정직			
소계		1정		2정		준교사		소계		1정		2정		준교사		실기교사		소계		1정		2정		준교사		보건교사		영양교사		사서교사		상담교사		진로 전담교사		일반직 행정직									
전체	여	전체	여	전체	여	전체	여	전체	여	전체	여	전체	여	전체	여	전체	여	전체	여	전체	여	전체	여	전체	여	전체	여	전체	여	전체	여	전체	여	전체	여	전체	여								
8	7	3	3	4	3	1	1	2	2	-	-	2	2	-	-	195	138	123	91	70	47	-	-	2	-	52	11	41	9	11	2	-	-	168	168	114	114	2	2	3	3	-	-	1,733	717
-	-	-	-	-	-	-	-	-	-	-	-	-	-	-	-	2	1	1	-	1	1	-	-	-	-	-	-	-	-	-	-	-	5	5	5	5	2	2	-	-	-	-	169	86	
3	3	-	-	2	2	1	1	2	2	-	-	2	2	-	-	120	95	78	66	41	29	-	-	1	-	20	4	13	2	7	2	-	-	75	75	66	66	-	-	3	3	-	-	670	279
5	4	3	3	2	1	-	-	-	-	-	-	-	-	-	-	73	42	44	25	28	17	-	-	1	-	32	7	28	7	4	-	-	88	88	43	43	-	-	-	-	-	-	894	352	
-	-	-	-	-	-	-	-	-	-	-	-	-	-	-	-	25	20	16	12	9	8	-	-	-	-	-	-	-	-	-	-	27	27	21	21	2	2	-	-	-	-	373	157		
-	-	-	-	-	-	-	-	-	-	-	-	-	-	-	-	1	1	-	-	1	1	-	-	-	-	-	-	-	-	-	-	3	3	3	3	2	2	-	-	-	-	99	45		
-	-	-	-	-	-	-	-	-	-	-	-	-	-	-	-	1	1	-	-	1	1	-	-	-	-	-	-	-	-	-	-	1	1	1	1	1	1	-	-	-	-	52	17		
-	-	-	-	-	-	-	-	-	-	-	-	-	-	-	-	-	-	-	-	-	-	-	-	-	-	-	-	-	-	-	-	1	1	1	1	1	1	-	-	-	-	32	16		
-	-	-	-	-	-	-	-	-	-	-	-	-	-	-	-	-	-	-	-	-	-	-	-	-	-	-	-	-	-	-	-	1	1	1	1	-	-	-	-	-	-	15	12		
-	-	-	-	-	-	-	-	-	-	-	-	-	-	-	-	8	8	4	4	4	4	-	-	-	-	-	-	-	-	-	-	7	7	7	7	-	-	-	-	-	-	76	36		
-	-	-	-	-	-	-	-	-	-	-	-	-	-	-	-	-	-	-	-	-	-	-	-	-	-	-	-	-	-	-	-	1	1	1	1	-	-	-	-	-	-	9	4		
-	-	-	-	-	-	-	-	-	-	-	-	-	-	-	-	-	-	-	-	-	-	-	-	-	-	-	-	-	-	-	-	1	1	1	1	-	-	-	-	-	-	10	3		
-	-	-	-	-	-	-	-	-	-	-	-	-	-	-	-	1	1	-	-	1	1	-	-	-	-	-	-	-	-	-	-	-	-	-	-	-	-	-	-	-	-	8	4		
-	-	-	-	-	-	-	-	-	-	-	-	-	-	-	-	3	3	2	2	1	1	-	-	-	-	-	-	-	-	-	-	1	1	1	1	-	-	-	-	-	-	9	6		
-	-	-	-	-	-	-	-	-	-	-	-	-	-	-	-	-	-	-	-	-	-	-	-	-	-	-	-	-	-	-	-	1	1	1	1	-	-	-	-	-	-	10	5		
-	-	-	-	-	-	-	-	-	-	-	-	-	-	-	-	-	-	-	-	-	-	-	-	-	-	-	-	-	-	-	-	1	1	1	1	-	-	-	-	-	-	9	5		
-	-	-	-	-	-	-	-	-	-	-	-	-	-	-	-	4	4	2	2	2	2	-	-	-	-	-	-	-	-	-	-	1	1	1	1	-	-	-	-	-	-	11	5		
-	-	-	-	-	-	-	-	-	-	-	-	-	-	-	-	-	-	-	-	-	-	-	-	-	-	-	-	-	-	-	-	1	1	1	1	-	-	-	-	-	-	10	4		
-	-	-	-	-	-	-	-	-	-	-	-	-	-	-	-	-	-	-	-	-	-	-	-	-	-	-	-	-	-	-	-	1	1	1	1	-	-	-	-	-	-	10	4		
-	-	-	-	-	-	-	-	-	-	-	-	-	-	-	-	16	11	12	8	4	3	-	-	-	-	-	-	-	-	-	-	17	17	11	11	-	-	-	-	-	-	198	76		
-	-	-	-	-	-	-	-	-	-	-	-	-	-	-	-	-	-	-	-	-	-	-	-	-	-	-	-	-	-	-	-	1	1	-	-	-	-	-	-	-	-	14	6		
-	-	-	-	-	-	-	-	-	-	-	-	-	-	-	-	-	-	-	-	-	-	-	-	-	-	-	-	-	-	-	-	1	1	1	1	-	-	-	-	-	-	7	2		
-	-	-	-	-	-	-	-	-	-	-	-	-	-	-	-	-	-	-	-	-	-	-	-	-	-	-	-	-	-	-	-	1	1	1	1	-	-	-	-	-	-	9	5		
-	-	-	-	-	-	-	-	-	-	-	-	-	-	-	-	-	-	-	-	-	-	-	-	-	-	-	-	-	-	-	-	1	1	-	-	-	-	-	-	-	-	10	4		
-	-	-	-	-	-	-	-	-	-	-	-	-	-	-	-	-	-	-	-	-	-	-	-	-	-	-	-	-	-	-	-	1	1	-	-	-	-	-	-	-	-	3	1		
-	-	-	-	-	-	-	-	-	-	-	-	-	-	-	-	2	1	1	1	1	-	-	-	-	-	-	-	-	-	-	-	1	1	1	1	-	-	-	-	-	-	11	5		
-	-	-	-	-	-	-	-	-	-	-	-	-	-	-	-	-	-	-	-	-	-	-	-	-	-	-	-	-	-	-	-	-	-	-	-	-	-	-	-	-	4	1			
-	-	-	-	-	-	-	-	-	-	-	-	-	-	-	-	-	-	-	-	-	-	-	-	-	-	-	-	-	-	-	-	1	1	1	1	-	-	-	-	-	-	22	14		
-	-	-	-	-	-	-	-	-	-	-	-	-	-	-	-	-	-	-	-	-	-	-	-	-	-	-	-	-	-	-	-	1	1	1	1	-	-	-	-	-	-	14	3		
-	-	-	-	-	-	-	-	-	-	-	-	-	-	-	-	-	-	-	-	-	-	-	-	-	-	-	-	-	-	-	-	1	1	1	1	-	-	-	-	-	-	12	3		
-	-	-	-	-	-	-	-	-	-	-	-	-	-	-	-	4	3	4	3	-	-	-	-	-	-	-	-	-	-	-	-	1	1	-	-	-	-	-	-	-	-	10	4		
-	-	-	-	-	-	-	-	-	-	-	-	-	-	-	-	-	-	-	-	-	-	-	-	-	-	-	-	-	-	-	-	1	1	-	-	-	-	-	-	-	-	4	2		
-	-	-	-	-	-	-	-	-	-	-	-	-	-	-	-	5	5	3	3	2	2	-	-	-	-	-	-	-	-	-	-	1	1	1	1	-	-	-	-	-	-	12	3		
-	-	-	-	-	-	-	-	-	-	-	-	-	-	-	-	-	-	-	-	-	-	-	-	-	-	-	-	-	-	-	-	1	1	1	1	-	-	-	-	-	-	9	4		
-	-	-	-	-	-	-	-	-	-	-	-	-	-	-	-	1	-	1	-	-	-	-	-	-	-	-	-	-	-	-	-	1	1	1	1	-	-	-	-	-	-	9	4		
-	-	-	-	-	-	-	-	-	-	-	-	-	-	-	-	1	1	-	-	1	1	-	-	-	-	-	-	-	-	-	-	1	1	1	1	-	-	-	-	-	-	11	1		
-	-	-	-	-	-	-	-	-	-	-	-	-	-	-	-	3	1	3	1	-	-	-	-	-	-	-	-	-	-	-	-	1	1	-	-	-	-	-	-	-	-	14	2		
-	-	-	-	-	-	-	-	-	-	-	-	-	-	-	-	-	-	-	-	-	-	-	-	-	-	-	-	-	-	-	-	1	1	1	1	-	-	-	-	-	-	23	12		

II-2. 자격 및 과정별 교직원 수

구분	학교명(수)	장애영역	교직원 계		교원 계		교장		교감		교사 계		유치원(장애영아 포함)								초등학교								중·고등학교(전공과 포함)							
													소계		특수 1정		특수 2정		일반교사		소계		특수 1정		특수 2정		일반교사		소계		특수 1정		특수 2정		일반교사	
			전체	여	전체	여	전체	여	전체	여	전체	여	전체	여	전체	여	전체	여	전체	여	전체	여	전체	여	전체	여	전체	여	전체	여	전체	여	전체	여	전체	여
부산	15		744	471	632	440	15	7	15	8	602	425	53	49	34	31	19	18	-	-	161	126	106	80	55	46	-	-	296	173	176	103	120	70	-	-
공립	8		501	331	438	314	8	3	8	4	422	307	17	16	10	9	7	7	-	-	108	90	70	56	38	34	-	-	220	139	134	85	86	54	-	-
	부산맹학교	시각장애	43	20	39	17	1	1	1	-	37	16	2	2	2	2	-	-	-	-	9	5	7	4	2	1	-	-	18	6	10	5	8	1	-	-
	부산배화학교	청각장애	44	31	36	29	1	-	1	1	34	28	8	7	4	3	4	4	-	-	13	12	11	10	2	2	-	-	10	6	7	4	3	2	-	-
	부산솔빛학교	지적장애	64	41	54	40	1	-	1	1	52	39	1	1	-	-	1	1	-	-	15	11	14	10	1	1	-	-	25	16	15	7	10	9	-	-
	부산한솔학교	지적장애	66	43	60	40	1	1	1	-	58	39	2	2	1	1	1	1	-	-	19	17	13	13	6	4	-	-	29	15	14	8	15	7	-	-
	부산해마루학교	지적장애	65	38	59	36	1	-	1	1	57	35	-	-	-	-	-	-	-	-	-	-	-	-	-	-	-	43	25	24	14	19	11	-	-	
	부산혜성학교	지적장애	83	59	71	57	1	-	1	1	69	56	-	-	-	-	-	-	-	-	12	12	2	2	10	10	-	-	42	30	30	21	12	9	-	-
	부산혜송학교	지적장애	61	45	56	42	1	-	1	-	54	42	-	-	-	-	-	-	-	-	20	16	10	6	10	10	-	-	25	19	17	13	8	6	-	-
	부산해남학교	지체장애	75	54	63	53	1	1	1	-	61	52	4	4	3	3	1	1	-	-	20	17	13	11	7	6	-	-	28	22	17	13	11	9	-	-
사립	7		243	140	194	126	7	4	7	4	180	118	36	33	24	22	12	11	-	-	53	36	36	24	17	12	-	-	76	34	42	18	34	16	-	-
	부산구화학교	지적장애	40	27	32	24	1	1	1	1	30	22	10	10	8	8	2	2	-	-	9	7	5	4	4	3	-	-	9	3	5	2	4	1	-	-
	부산동암학교	지적장애	55	32	44	28	1	-	1	-	42	28	-	-	-	-	-	-	-	-	12	9	8	7	4	2	-	-	28	17	17	10	11	7	-	-
	부산두리학교	지적장애	18	12	14	11	1	-	1	1	12	10	10	8	5	3	5	5	-	-	-	-	-	-	-	-	-	-	-	-	-	-	-	-	-	
	부산성우학교	지적장애	24	8	19	8	1	-	1	1	17	7	-	-	-	-	-	-	-	-	9	4	5	2	4	2	-	-	6	1	4	1	2	-	-	
	부산은애학교	지적장애	38	25	31	23	1	1	1	-	29	22	4	4	3	3	1	1	-	-	12	9	8	5	4	4	-	-	11	7	4	2	7	5	-	-
	부산천사의학교	지적장애	20	16	15	14	1	1	1	1	13	12	11	10	7	7	4	3	-	-	-	-	-	-	-	-	-	-	-	-	-	-	-	-	-	
	부산해원학교	지적장애	48	20	39	18	1	1	1	-	37	17	1	1	1	1	-	-	-	-	11	7	10	6	1	1	-	-	22	6	12	3	10	3	-	-
대구	9		531	323	463	290	9	2	8	3	446	285	7	7	4	4	3	3	-	-	116	94	85	69	29	23	2	2	274	152	152	76	115	72	7	4
공립	3		224	152	204	145	3	1	5	3	196	141	4	4	3	3	1	1	-	-	59	54	42	40	17	14	-	-	125	76	62	38	63	38	-	-
	대구남양학교	지적장애	73	54	66	52	1	1	2	1	63	50	2	2	1	1	1	1	-	-	21	20	17	16	4	4	-	-	36	25	18	14	18	11	-	-
	대구세빛학교	지적장애	75	50	69	48	1	-	1	1	67	47	2	2	2	2	-	-	-	-	21	18	14	13	7	5	-	-	42	25	19	10	23	15	-	-
	대구성보학교	지체장애	76	48	69	45	1	-	2	1	66	44	-	-	-	-	-	-	-	-	17	16	11	11	6	5	-	-	47	26	25	14	22	12	-	-
사립	6		307	171	259	145	6	1	3	-	250	144	3	3	1	1	2	2	-	-	57	40	43	29	12	9	2	2	149	76	90	38	52	34	7	4
	대구광명학교	시각장애	43	23	31	15	1	-	-	-	30	15	1	1	1	1	-	-	-	-	7	7	7	7	-	-	-	-	18	6	10	3	8	3	-	-
	대구영화학교	청각장애	33	17	29	17	1	-	-	-	28	17	2	2	-	-	2	2	-	-	7	4	5	2	2	2	-	-	16	10	9	4	7	6	-	-
	대구보명학교	지적장애	64	34	59	31	1	1	1	-	57	30	-	-	-	-	-	-	-	-	16	9	11	6	5	3	-	-	20	8	12	2	5	4	3	2
	대구선명학교	지적장애	77	47	59	36	1	-	1	-	57	36	-	-	-	-	-	-	-	-	9	7	7	5	-	-	2	2	45	27	33	18	11	9	1	-
	대구보건학교	지체장애	42	23	38	22	1	-	1	-	36	22	-	-	-	-	-	-	-	-	10	7	7	4	3	3	-	-	21	10	13	4	8	6	-	-
	대구덕희학교	정서장애	48	27	43	24	1	-	-	-	42	24	-	-	-	-	-	-	-	-	8	6	6	5	2	1	-	-	29	15	13	7	13	6	3	2
인천	8		423	279	370	251	8	5	9	5	353	241	10	9	6	5	4	4	-	-	101	76	76	54	25	22	-	-	206	126	119	72	87	54	-	-
공립	4		252	194	229	179	4	2	5	4	220	173	3	3	3	3	-	-	-	-	66	54	49	39	17	15	-	-	129	95	64	51	65	44	-	-
	미추홀학교	지적장애	52	39	47	34	1	1	1	1	45	32	-	-	-	-	-	-	-	-	-	-	-	-	-	-	-	-	37	25	23	19	14	6	-	-
	인천연일학교	지적장애	72	59	65	55	1	-	1	1	63	54	1	1	1	1	-	-	-	-	24	21	19	16	5	5	-	-	32	26	15	12	17	14	-	-
	인천인혜학교	지적장애	75	53	68	49	1	-	2	1	65	48	1	1	1	1	-	-	-	-	17	13	15	12	2	1	-	-	44	31	18	14	26	17	-	-
	인천청선학교	지적장애	53	43	49	41	1	1	1	1	47	39	1	1	1	1	-	-	-	-	25	20	15	11	10	9	-	-	16	13	8	6	8	7	-	-
사립	4		171	85	141	72	4	3	4	1	133	68	7	6	3	2	4	4	-	-	35	22	27	15	8	7	-	-	77	31	55	21	22	10	-	-
	인천해광학교	시각장애	43	21	34	15	1	-	1	-	32	15	1	-	1	-	-	-	-	-	6	3	6	3	-	-	-	-	16	8	16	8	-	-	-	-
	인천성동학교	청각장애	34	20	28	18	1	1	1	-	26	17	6	6	2	2	4	4	-	-	6	4	6	4	-	-	-	-	13	6	12	5	1	1	-	-
	인천예림학교	지적장애	49	20	41	18	1	1	1	-	39	17	-	-	-	-	-	-	-	-	8	4	5	1	3	3	-	-	28	10	17	6	11	4	-	-
	인천은광학교	지체장애	45	24	38	21	1	1	1	1	36	19	-	-	-	-	-	-	-	-	15	11	10	7	5	4	-	-	20	7	10	2	10	5	-	-

재활복지교사								치료교육교사								직업교사								이료교사								보건교사		영양교사		사서교사		상담교사		진로 전담교사		일반직 행정직	
소계		1정		2정		준교사		소계		1정		2정		준교사		실기교사		소계		1정		2정		준교사		보건교사		영양교사		사서교사		상담교사		진로 전담교사									
전체	여	전체	여	전체	여	전체	여	전체	여	전체	여	전체	여	전체	여	전체	여	전체	여	전체	여	전체	여	전체	여	전체	여	전체	여	전체	여	전체	여	전체	여	전체	여						
1	1	1	1	-	-	-	-	-	-	55	45	39	35	16	10	-	-	-	-	6	1	-	-	6	1	15	15	15	15	-	-	-	-	-	-	112	31						
-	-	-	-	-	-	-	-	-	-	55	45	39	35	16	10	-	-	-	-	6	1	-	-	6	1	8	8	8	8	-	-	-	-	-	-	63	17						
-	-	-	-	-	-	-	-	-	-	-	-	-	-	-	-	-	-	-	6	1	-	-	6	1	1	1	1	1	-	-	-	-	-	-	-	4	3						
-	-	-	-	-	-	-	-	-	-	1	1	1	1	-	-	-	-	-	-	-	-	-	-	-	1	1	1	1	-	-	-	-	-	-	-	8	2						
-	-	-	-	-	-	-	-	-	-	9	9	7	7	2	2	-	-	-	-	-	-	-	-	-	1	1	1	1	-	-	-	-	-	-	-	10	1						
-	-	-	-	-	-	-	-	-	-	6	3	2	2	4	1	-	-	-	-	-	-	-	-	-	1	1	1	1	-	-	-	-	-	-	-	6	3						
-	-	-	-	-	-	-	-	-	-	12	8	8	6	4	2	-	-	-	-	-	-	-	-	-	1	1	1	1	-	-	-	-	-	-	-	6	2						
-	-	-	-	-	-	-	-	-	-	13	12	9	9	4	3	-	-	-	-	-	-	-	-	-	1	1	1	1	-	-	-	-	-	-	-	12	2						
-	-	-	-	-	-	-	-	-	-	7	5	7	5	-	-	-	-	-	-	-	-	-	-	-	1	1	1	1	-	-	-	-	-	-	-	5	3						
-	-	-	-	-	-	-	-	-	-	7	7	5	5	2	2	-	-	-	-	-	-	-	-	-	1	1	1	1	-	-	-	-	-	-	-	12	1						
1	1	1	1	-	-	-	-	-	-	-	-	-	-	-	-	-	-	-	-	-	-	-	-	-	7	7	7	7	-	-	-	-	-	-	-	49	14						
-	-	-	-	-	-	-	-	-	-	-	-	-	-	-	-	-	-	-	-	-	-	-	-	-	1	1	1	1	-	-	-	-	-	-	-	8	3						
-	-	-	-	-	-	-	-	-	-	-	-	-	-	-	-	-	-	-	-	-	-	-	-	-	1	1	1	1	-	-	-	-	-	-	-	11	4						
-	-	-	-	-	-	-	-	-	-	-	-	-	-	-	-	-	-	-	-	-	-	-	-	-	1	1	1	1	-	-	-	-	-	-	-	4	1						
-	-	-	-	-	-	-	-	-	-	-	-	-	-	-	-	-	-	-	-	-	-	-	-	-	1	1	1	1	-	-	-	-	-	-	-	5	-						
-	-	-	-	-	-	-	-	-	-	-	-	-	-	-	-	-	-	-	-	-	-	-	-	-	1	1	1	1	-	-	-	-	-	-	-	7	2						
-	-	-	-	-	-	-	-	-	-	-	-	-	-	-	-	-	-	-	-	-	-	-	-	-	1	1	1	1	-	-	-	-	-	-	-	5	2						
1	1	1	1	-	-	-	-	-	-	-	-	-	-	-	-	-	-	-	-	-	-	-	-	-	1	1	1	1	-	-	-	-	-	-	-	9	2						
1	1	-	-	1	1	-	-	1	1	-	-	33	17	16	7	15	10	-	-	2	-	1	-	1	-	9	9	4	4	-	-	-	-	-	-	68	33						
-	-	-	-	-	-	-	-	1	1	-	-	1	-	-	-	-	-	-	1	-	-	-	-	-	3	3	3	3	-	-	-	-	-	-	-	20	7						
-	-	-	-	-	-	-	-	1	1	-	-	1	-	-	-	-	-	1	-	-	-	-	-	-	1	1	1	1	-	-	-	-	-	-	-	7	2						
-	-	-	-	-	-	-	-	-	-	-	-	-	-	-	-	-	-	-	-	-	-	-	-	-	1	1	1	1	-	-	-	-	-	-	-	6	2						
-	-	-	-	-	-	-	-	-	-	-	-	-	-	-	-	-	-	-	-	-	-	-	-	-	1	1	1	1	-	-	-	-	-	-	-	7	3						
1	1	-	-	1	1	-	-	-	-	32	17	16	7	15	10	-	-	1	-	1	-	1	-	6	6	1	1	-	-	-	-	-	-	-	-	48	26						
-	-	-	-	-	-	-	-	-	-	2	-	2	-	-	-	-	-	-	1	-	1	-	1	1	-	-	-	-	-	-	-	-	-	-	-	12	8						
-	-	-	-	-	-	-	-	-	-	2	-	2	-	-	-	-	-	-	-	-	-	-	-	1	1	-	-	-	-	-	-	-	-	-	-	4	-						
-	-	-	-	-	-	-	-	-	-	20	12	7	4	13	8	-	-	-	-	-	-	-	-	1	1	-	-	-	-	-	-	-	-	-	-	5	3						
-	-	-	-	-	-	-	-	-	-	1	-	-	-	-	-	-	1	-	-	-	-	-	-	1	1	1	1	-	-	-	-	-	-	-	-	18	11						
1	1	-	-	1	1	-	-	-	-	3	3	1	1	2	2	-	-	-	-	-	-	-	-	-	1	1	-	-	-	-	-	-	-	-	-	4	1						
-	-	-	-	-	-	-	-	-	-	4	2	4	2	-	-	-	-	-	-	-	-	-	-	-	1	1	-	-	-	-	-	-	-	-	-	5	3						
-	-	-	-	-	-	-	-	-	-	19	17	10	9	9	8	-	-	-	-	6	2	6	2	-	-	8	8	3	3	-	-	-	-	-	-	53	28						
-	-	-	-	-	-	-	-	-	-	15	14	6	6	9	8	-	-	-	-	-	-	-	-	-	4	4	3	3	-	-	-	-	-	-	-	23	15						
-	-	-	-	-	-	-	-	-	-	7	6	3	3	4	3	-	-	-	-	-	-	-	-	1	1	-	-	-	-	-	-	-	-	-	-	5	5						
-	-	-	-	-	-	-	-	-	-	4	4	2	2	2	2	-	-	-	-	-	-	-	-	1	1	1	1	-	-	-	-	-	-	-	-	7	4						
-	-	-	-	-	-	-	-	-	-	1	1	1	1	-	-	-	-	-	-	-	-	-	-	1	1	1	1	-	-	-	-	-	-	-	-	7	4						
-	-	-	-	-	-	-	-	-	-	3	3	-	-	3	3	-	-	-	-	-	-	-	-	1	1	1	1	-	-	-	-	-	-	-	-	4	2						
-	-	-	-	-	-	-	-	-	-	4	3	4	3	-	-	-	-	-	-	6	2	6	2	-	-	4	4	-	-	-	-	-	-	-	-	30	13						
-	-	-	-	-	-	-	-	-	-	2	1	2	1	-	-	-	-	-	-	6	2	6	2	-	-	1	1	-	-	-	-	-	-	-	-	9	6						
-	-	-	-	-	-	-	-	-	-	-	-	-	-	-	-	-	-	-	-	-	-	-	-	-	1	1	-	-	-	-	-	-	-	-	-	6	2						
-	-	-	-	-	-	-	-	-	-	2	2	2	2	-	-	-	-	-	-	-	-	-	-	-	1	1	-	-	-	-	-	-	-	-	-	8	2						
-	-	-	-	-	-	-	-	-	-	-	-	-	-	-	-	-	-	-	-	-	-	-	-	-	1	1	-	-	-	-	-	-	-	-	-	7	3						

II-2. 자격 및 과정별 교직원 수

구분	학교명(수)	장애영역	교직원 계		교원 계		교장		교감		교사 계		유치원(장애영아 포함)								초등학교								중·고등학교(전공과 포함)							
													소계		특수 1정		특수 2정		일반교사		소계		특수 1정		특수 2정		일반교사		소계		특수 1정		특수 2정		일반교사	
			전체	여	전체	여	전체	여	전체	여	전체	여	전체	여	전체	여	전체	여	전체	여	전체	여	전체	여	전체	여	전체	여	전체	여	전체	여	전체	여	전체	여
광주	5		362	249	322	233	5	3	6	6	311	224	5	5	1	1	4	4	-	-	70	58	56	45	14	13	-	-	215	147	114	77	101	70	-	-
공립	3		236	176	217	169	3	1	4	4	210	164	2	2	1	1	1	1	-	-	44	38	33	27	11	11	-	-	153	113	77	56	76	57	-	-
	광주선광학교	지적장애	90	68	83	66	1	1	2	2	80	63	-	-	-	-	-	-	-	-	19	14	16	11	3	3	-	-	57	45	29	23	28	22	-	-
	광주선명학교	지적장애	74	52	66	50	1	-	1	1	64	49	-	-	-	-	-	-	-	-	11	11	6	6	5	5	-	-	50	35	26	18	24	17	-	-
	광주선우학교	지적장애	72	56	68	53	1	-	1	1	66	52	2	2	1	1	1	1	-	-	14	13	11	10	3	3	-	-	46	33	22	15	24	18	-	-
사립	2		126	73	105	64	2	2	2	2	101	60	3	3	-	-	3	3	-	-	26	20	23	18	3	2	-	-	62	34	37	21	25	13	-	-
	광주세광학교	시각장애	54	27	46	23	1	1	1	1	44	21	3	3	-	-	3	3	-	-	8	6	8	6	-	-	-	-	24	10	11	3	13	7	-	-
	은혜학교	지체장애	72	46	59	41	1	1	1	1	57	39	-	-	-	-	-	-	-	-	18	14	15	12	3	2	-	-	38	24	26	18	12	6	-	-
대전	5		359	211	297	186	5	1	5	2	287	183	13	10	7	5	6	5	-	-	68	51	48	37	20	14	-	-	175	103	99	62	74	39	2	2
공립	3		238	151	192	129	3	1	3	1	186	127	7	5	2	1	5	4	-	-	41	35	31	27	10	8	-	-	112	72	52	39	60	33	-	-
	대전맹학교	시각장애	62	33	41	23	1	-	1	-	39	23	1	-	1	-	-	-	-	-	6	6	4	4	2	2	-	-	16	12	8	7	8	5	-	-
	대전가원학교	지적장애	89	65	83	62	1	-	1	1	81	61	1	1	-	-	1	1	-	-	19	17	14	13	5	4	-	-	55	37	32	25	23	12	-	-
	대전혜광학교	지적장애	87	53	68	44	1	1	1	-	66	43	5	4	1	1	4	3	-	-	16	12	13	10	3	2	-	-	41	23	12	7	29	16	-	-
사립	2		121	60	105	57	2	-	2	1	101	56	6	5	5	4	1	1	-	-	27	16	17	10	10	6	-	-	63	31	47	23	14	6	2	2
	대전원명학교	지적장애	85	40	76	38	1	-	2	1	73	37	5	4	4	3	1	1	-	-	17	10	12	7	5	3	-	-	47	20	36	15	11	5	-	-
	대전성세재활학교	지체장애	36	20	29	19	1	-	-	-	28	19	1	1	1	1	-	-	-	-	10	6	5	3	5	3	-	-	16	11	11	8	3	1	2	2
울산	4		264	167	234	156	4	1	5	4	225	151	5	5	4	4	1	1	-	-	59	41	35	28	24	13	-	-	155	100	81	52	74	48	-	-
공립	2		157	106	143	99	2	1	3	2	138	96	3	3	2	2	1	1	-	-	32	25	15	14	17	11	-	-	99	65	32	20	67	45	-	-
	울산행복학교	지적장애	75	51	66	48	1	1	1	1	64	46	1	1	1	1	-	-	-	-	14	12	7	7	7	5	-	-	48	32	13	7	35	25	-	-
	울산혜인학교	지적장애	82	55	77	51	1	-	2	1	74	50	2	2	1	1	1	1	-	-	18	13	8	7	10	6	-	-	51	33	19	13	32	20	-	-
사립	2		107	61	91	57	2	-	2	2	87	55	2	2	2	2	-	-	-	-	27	16	20	14	7	2	-	-	56	35	49	32	7	3	-	-
	메아리학교	청각장애	49	30	41	29	1	-	1	1	39	28	2	2	2	2	-	-	-	-	13	10	8	8	5	2	-	-	23	15	19	14	4	1	-	-
	태연학교	지적장애	58	31	50	28	1	-	1	1	48	27	-	-	-	-	-	-	-	-	14	6	12	6	2	-	-	-	33	20	30	18	3	2	-	-
세종	1		49	34	43	32	1	-	1	-	41	32	4	2	2	2	2	-	-	-	9	6	6	4	3	2	-	-	26	22	7	7	19	15	-	-
공립	1		49	34	43	32	1	-	1	-	41	32	4	2	2	2	2	-	-	-	9	6	6	4	3	2	-	-	26	22	7	7	19	15	-	-
	세종누리학교	지적장애	49	34	43	32	1	-	1	-	41	32	4	2	2	2	2	-	-	-	9	6	6	4	3	2	-	-	26	22	7	7	19	15	-	-
경기	35		2,034	1,270	1,669	1,108	34	16	34	16	1,601	1,076	74	64	47	42	27	22	-	-	438	343	304	240	129	98	5	5	1,015	601	562	343	431	250	22	8
국립	2		201	127	131	86	2	2	4	2	125	82	5	5	5	5	-	-	-	-	41	33	30	24	11	9	-	-	74	40	50	33	24	7	-	-
	한국선진학교	지적장애	103	66	66	45	1	1	2	1	63	43	1	1	1	1	-	-	-	-	21	18	18	15	3	3	-	-	38	22	30	20	8	2	-	-
	한국경진학교	정서장애	98	61	65	41	1	1	2	1	62	39	4	4	4	4	-	-	-	-	20	15	12	9	8	6	-	-	36	18	20	13	16	5	-	-
공립	11		823	592	748	555	11	6	12	6	725	543	21	20	12	12	9	8	-	-	181	157	119	105	57	47	5	5	497	341	186	148	289	185	22	8
	경은학교	지적장애	73	50	66	48	1	1	1	-	64	47	2	2	-	-	2	2	-	-	18	15	15	14	3	1	-	-	42	28	27	21	15	7	-	-
	다원학교	지적장애	58	37	53	35	1	1	1	-	51	34	2	2	2	2	-	-	-	-	17	13	11	7	6	6	-	-	30	17	16	8	14	9	-	-
	부천상록학교	지적장애	96	73	84	67	1	-	2	2	81	65	2	2	1	1	1	1	-	-	23	21	13	12	10	9	-	-	54	40	25	21	29	19	-	-
	새울학교	지적장애	62	44	58	42	1	-	1	-	56	42	2	2	2	2	-	-	-	-	9	7	6	5	3	2	-	-	43	31	14	12	29	19	-	-
	성남혜은학교	지적장애	86	59	75	56	1	-	1	-	73	56	4	4	2	2	2	2	-	-	12	10	7	7	5	3	-	-	55	40	16	13	39	27	-	-
	성은학교	지적장애	84	64	75	58	1	1	1	1	73	56	1	1	1	1	-	-	-	-	15	11	6	5	9	6	-	-	55	42	19	17	36	25	-	-
	송민학교	지적장애	73	45	68	43	1	1	1	-	66	42	1	1	-	-	1	1	-	-	18	14	12	8	6	6	-	-	45	25	6	4	39	21	-	-
	아름학교	지적장애	81	58	75	56	1	-	1	1	73	55	3	3	3	3	-	-	-	-	15	15	8	8	2	2	5	5	53	35	22	18	9	9	22	8

재활복지교사								치료교육교사								직업교사								이료교사								보건교사		영양교사		사서교사		상담교사		진로 전담교사		일반직 행정직	
소계		1정		2정		준교사		소계		1정		2정		준교사		실기교사		소계		1정		2정		준교사		보건교사		영양교사		사서교사		상담교사		진로 전담교사									
전체	여	전체	여	전체	여	전체	여	전체	여	전체	여	전체	여	전체	여	전체	여	전체	여	전체	여	전체	여	전체	여	전체	여	전체	여	전체	여	전체	여	전체	여	전체	여						
2	2	-	-	2	2	-	-	-	-	-	-	-	-	-	-	-	-	8	1	6	1	2	-	-	-	5	5	3	3	-	-	2	2	-	-	40	16						
2	2	-	-	2	2	-	-	-	-	-	-	-	-	-	-	-	-	-	-	-	-	-	-	-	3	3	3	3	-	-	2	2	-	-	19	7							
1	1	-	-	1	1	-	-	-	-	-	-	-	-	-	-	-	-	-	-	-	-	-	-	-	1	1	1	1	-	-	1	1	-	-	7	2							
1	1	-	-	1	1	-	-	-	-	-	-	-	-	-	-	-	-	-	-	-	-	-	-	-	1	1	1	1	-	-	-	-	-	-	8	2							
-	-	-	-	-	-	-	-	-	-	-	-	-	-	-	-	-	-	-	-	-	-	-	-	-	1	1	1	1	-	-	1	1	-	-	4	3							
-	-	-	-	-	-	-	-	-	-	-	-	-	-	-	-	-	-	8	1	6	1	2	-	-	-	2	2	-	-	-	-	-	-	21	9								
-	-	-	-	-	-	-	-	-	-	-	-	-	-	-	-	-	-	8	1	6	1	2	-	-	-	1	1	-	-	-	-	-	-	8	4								
-	-	-	-	-	-	-	-	-	-	-	-	-	-	-	-	-	-	-	-	-	-	-	-	-	1	1	-	-	-	-	-	-	13	5									
1	1	-	-	-	-	1	1	-	-	-	-	-	-	-	-	-	-	14	3	13	2	1	1	-	-	5	5	4	4	-	-	-	-	62	25								
1	1	-	-	-	-	1	1	-	-	-	-	-	-	-	-	-	-	14	3	13	2	1	1	-	-	3	3	3	3	-	-	-	-	46	22								
-	-	-	-	-	-	-	-	-	-	-	-	-	-	-	-	-	-	14	3	13	2	1	1	-	-	1	1	1	1	-	-	-	-	21	10								
1	1	-	-	-	-	1	1	-	-	-	-	-	-	-	-	-	-	-	-	-	-	-	-	-	1	1	1	1	-	-	-	-	-	6	3								
-	-	-	-	-	-	-	-	-	-	-	-	-	-	-	-	-	-	-	-	-	-	-	-	-	1	1	1	1	-	-	-	-	-	19	9								
-	-	-	-	-	-	-	-	-	-	-	-	-	-	-	-	-	-	-	-	-	-	-	-	-	2	2	1	1	-	-	-	-	-	16	3								
-	-	-	-	-	-	-	-	-	-	-	-	-	-	-	-	-	-	-	-	-	-	-	-	-	1	1	1	1	-	-	-	-	-	9	2								
-	-	-	-	-	-	-	-	-	-	-	-	-	-	-	-	-	-	-	-	-	-	-	-	-	1	1	-	-	-	-	-	-	7	1									
-	-	-	-	-	-	-	-	-	-	-	-	-	-	-	-	-	-	-	-	-	-	-	-	-	4	4	-	-	-	-	-	-	30	11									
-	-	-	-	-	-	-	-	-	-	-	-	-	-	-	-	-	-	-	-	-	-	-	-	-	2	2	-	-	-	-	-	-	14	7									
-	-	-	-	-	-	-	-	-	-	-	-	-	-	-	-	-	-	-	-	-	-	-	-	-	1	1	-	-	-	-	-	-	9	3									
-	-	-	-	-	-	-	-	-	-	-	-	-	-	-	-	-	-	-	-	-	-	-	-	-	1	1	-	-	-	-	-	-	5	4									
-	-	-	-	-	-	-	-	-	-	-	-	-	-	-	-	-	-	-	-	-	-	-	-	-	2	2	-	-	-	-	-	-	16	4									
-	-	-	-	-	-	-	-	-	-	-	-	-	-	-	-	-	-	-	-	-	-	-	-	-	1	1	-	-	-	-	-	-	8	1									
-	-	-	-	-	-	-	-	-	-	-	-	-	-	-	-	-	-	-	-	-	-	-	-	-	1	1	-	-	-	-	-	-	8	3									
-	-	-	-	-	-	-	-	-	-	-	-	-	-	-	-	-	-	-	-	-	-	-	-	-	1	1	1	1	-	-	-	-	6	2									
-	-	-	-	-	-	-	-	-	-	-	-	-	-	-	-	-	-	-	-	-	-	-	-	-	1	1	1	1	-	-	-	-	6	2									
-	-	-	-	-	-	-	-	-	-	-	-	-	-	-	-	-	-	-	-	-	-	-	-	-	1	1	1	1	-	-	-	-	6	2									
1	-	-	-	1	-	-	-	-	-	14	9	8	6	6	3	-	-	-	-	-	-	-	-	-	34	34	25	25	-	-	-	-	365	162									
-	-	-	-	-	-	-	-	-	-	1	-	1	-	-	-	-	-	-	-	-	-	-	-	-	2	2	2	2	-	-	-	-	70	41									
-	-	-	-	-	-	-	-	-	-	1	-	1	-	-	-	-	-	-	-	-	-	-	-	-	1	1	1	1	-	-	-	-	37	21									
-	-	-	-	-	-	-	-	-	-	-	-	-	-	-	-	-	-	-	-	-	-	-	-	-	1	1	1	1	-	-	-	-	33	20									
-	-	-	-	-	-	-	-	-	-	4	3	2	2	2	1	-	-	-	-	-	-	-	-	-	11	11	11	11	-	-	-	-	75	37									
-	-	-	-	-	-	-	-	-	-	-	-	-	-	-	-	-	-	-	-	-	-	-	-	-	1	1	1	1	-	-	-	-	7	2									
-	-	-	-	-	-	-	-	-	-	-	-	-	-	-	-	-	-	-	-	-	-	-	-	-	1	1	1	1	-	-	-	-	5	2									
-	-	-	-	-	-	-	-	-	-	-	-	-	-	-	-	-	-	-	-	-	-	-	-	-	1	1	1	1	-	-	-	-	12	6									
-	-	-	-	-	-	-	-	-	-	-	-	-	-	-	-	-	-	-	-	-	-	-	-	-	1	1	1	1	-	-	-	-	4	2									
-	-	-	-	-	-	-	-	-	-	-	-	-	-	-	-	-	-	-	-	-	-	-	-	-	1	1	1	1	-	-	-	-	11	3									
-	-	-	-	-	-	-	-	-	-	-	-	-	-	-	-	-	-	-	-	-	-	-	-	-	1	1	1	1	-	-	-	-	9	6									
-	-	-	-	-	-	-	-	-	-	-	-	-	-	-	-	-	-	-	-	-	-	-	-	-	1	1	1	1	-	-	-	-	5	2									
-	-	-	-	-	-	-	-	-	-	-	-	-	-	-	-	-	-	-	-	-	-	-	-	-	1	1	1	1	-	-	-	-	6	2									

II-2. 자격 및 과정별 교직원 수

구분	학교명(수)	장애영역	교직원 계		교원 계		교장		교감		교사 계		유치원(장애영아 포함)								초등학교								중·고등학교(전공과 포함)							
													소계		특수 1정		특수 2정		일반교사		소계		특수 1정		특수 2정		일반교사		소계		특수 1정		특수 2정		일반교사	
			전체	여	전체	여	전체	여	전체	여	전체	여	전체	여	전체	여	전체	여	전체	여	전체	여	전체	여	전체	여	전체	여	전체	여	전체	여	전체	여	전체	여
	안양예술학교	지적장애	82	65	78	61	1	-	1	-	76	61	2	2	1	1	1	1	-	-	18	18	14	14	4	4	-	-	50	36	15	13	35	23	-	-
	자운학교	지적장애	67	46	62	43	1	1	1	1	60	41	1	1	-	-	1	1	-	-	18	15	10	8	8	7	-	-	39	23	13	9	26	14	-	-
	화성나래학교	지적장애	61	51	54	46	1	1	1	1	52	44	1	-	-	-	1	-	-	-	18	18	17	17	1	1	-	-	31	24	13	12	18	12	-	-
사립	22		1,010	551	790	467	21	8	18	8	751	451	48	39	30	25	18	14	-	-	216	153	155	111	61	42	-	-	444	220	326	162	118	58	-	-
	에바다학교	청각장애	30	19	28	18	1	-	1	1	26	17	-	-	-	-	-	-	-	-	9	7	5	4	4	3	-	-	15	8	12	7	3	1	-	-
	한우리학교	청각장애	13	6	8	6	1	1	1	-	6	5	6	5	5	4	1	1	-	-	-	-	-	-	-	-	-	-	-	-	-	-	-	-	-	-
	동방학교	지적장애	70	39	59	37	1	-	1	1	57	36	2	2	1	1	1	1	-	-	20	15	16	12	4	3	-	-	33	17	26	15	7	2	-	-
	동원학교	지적장애	34	17	27	16	1	-	-	-	26	16	-	-	-	-	-	-	-	-	7	6	6	5	1	1	-	-	15	7	9	4	6	3	-	-
	명현학교	지적장애	67	39	48	31	1	-	1	-	46	31	1	1	1	1	-	-	-	-	19	14	17	12	2	2	-	-	23	13	23	13	-	-	-	-
	밝은학교	지적장애	15	8	11	8	1	1	1	-	9	7	8	6	2	-	6	6	-	-	-	-	-	-	-	-	-	-	-	-	-	-	-	-	-	-
	부천해림학교	지적장애	37	20	28	18	1	1	1	-	26	17	-	-	-	-	-	-	-	-	6	5	4	4	2	1	-	-	18	10	10	5	8	5	-	-
	새얼학교	지적장애	65	34	53	31	1	1	1	-	51	30	1	1	1	1	-	-	-	-	17	13	6	6	11	7	-	-	31	14	17	9	14	5	-	-
	성광학교	지적장애	67	45	47	36	1	1	-	-	46	35	2	1	1	1	1	-	-	-	12	9	12	9	-	-	-	-	30	23	26	20	4	3	-	-
	성심학교	지적장애	59	27	48	23	1	1	1	1	46	21	1	1	1	1	-	-	-	-	9	6	7	4	2	2	-	-	35	13	22	6	13	7	-	-
	수원서광학교	지적장애	74	46	55	37	1	-	1	1	53	36	6	5	4	4	2	1	-	-	18	11	14	9	4	2	-	-	27	18	23	16	4	2	-	-
	용인강남학교	지적장애	50	29	48	29	-	-	1	1	47	28	1	1	1	1	-	-	-	-	18	12	11	6	7	6	-	-	26	13	11	3	15	10	-	-
	인덕학교	지적장애	50	22	39	19	1	-	1	1	37	18	1	1	1	1	-	-	-	-	9	6	8	6	1	-	-	-	25	10	19	8	6	2	-	-
	자혜학교	지적장애	38	22	36	20	1	-	1	-	34	20	1	1	-	-	1	1	-	-	11	8	9	6	2	2	-	-	20	9	17	7	3	2	-	-
	창인학교	지적장애	64	37	43	24	1	-	1	1	41	23	1	1	-	-	1	1	-	-	9	8	6	5	3	3	-	-	30	13	26	10	4	3	-	-
	한길학교	지적장애	22	8	19	7	1	-	-	-	18	7	-	-	-	-	-	-	-	-	-	-	-	-	-	-	-	-	12	3	5	-	7	3	-	-
	한사랑학교	지적장애	41	22	34	19	1	-	1	-	32	19	4	4	3	3	1	1	-	-	15	9	10	7	5	2	-	-	12	5	8	4	4	1	-	-
	해원학교	지적장애	39	18	29	15	1	-	1	1	27	14	3	2	2	1	1	1	-	-	9	6	5	3	4	3	-	-	13	4	7	2	6	2	-	-
	홀트학교	지적장애	73	39	57	32	1	-	-	-	56	32	1	1	1	1	-	-	-	-	18	12	11	8	7	4	-	-	35	17	24	12	11	5	-	-
	희망학교	지적장애	17	9	12	8	1	1	1	-	10	7	9	6	6	5	3	1	-	-	-	-	-	-	-	-	-	-	-	-	-	-	-	-	-	-
	광주새롬학교	지체장애	35	19	28	16	1	-	1	-	26	16	-	-	-	-	-	-	-	-	10	6	8	5	2	1	-	-	14	8	13	7	1	1	-	-
	명혜학교	지체장애	50	26	33	17	1	1	1	-	31	16	-	-	-	-	-	-	-	-	-	-	-	-	-	-	-	-	30	15	28	14	2	1	-	-
강원	7		394	246	338	231	7	3	7	2	324	226	7	6	5	4	1	1	1	1	77	61	51	43	22	15	4	3	226	146	128	81	82	57	16	8
공립	5		313	208	268	196	5	2	5	2	258	192	5	4	4	3	1	1	-	-	59	48	41	35	18	13	-	-	183	129	102	71	74	53	7	5
	춘천계성학교	청각장애	32	21	24	16	1	-	1	-	22	16	1	-	1	-	-	-	-	-	6	5	5	4	1	1	-	-	13	9	11	8	2	1	-	-
	강릉오성학교	지적장애	63	42	57	40	1	1	1	-	55	39	1	1	1	1	-	-	-	-	11	8	7	6	4	2	-	-	41	28	21	13	17	13	3	2
	속초청해학교	지적장애	51	29	42	28	1	-	1	1	40	27	1	1	-	-	1	1	-	-	10	7	8	6	2	1	-	-	27	17	9	6	18	11	-	-
	원주청원학교	지적장애	88	59	77	57	1	-	1	1	75	56	1	1	1	1	-	-	-	-	17	14	13	12	4	2	-	-	54	38	35	26	18	12	1	-
	춘천동원학교	지적장애	79	57	68	55	1	1	1	-	66	54	1	1	1	1	-	-	-	-	15	14	8	7	7	7	-	-	48	37	26	18	19	16	3	3
사립	2		81	38	70	35	2	1	2	-	66	34	2	2	1	1	-	-	1	1	18	13	10	8	4	2	4	3	43	17	26	10	8	4	9	3
	강원명진학교	시각장애	46	25	40	23	1	-	1	-	38	23	1	1	1	1	-	-	-	-	9	8	4	4	2	1	3	3	26	13	18	9	3	2	5	2
	태백미래학교	지적장애	35	13	30	12	1	1	1	-	28	11	1	1	-	-	-	-	1	1	9	5	6	4	2	1	1	-	17	4	8	1	5	2	4	1
충북	10		471	261	398	237	8	4	10	3	380	230	23	22	17	16	6	6	-	-	93	60	66	40	27	20	-	-	240	134	141	75	97	57	2	2
공립	3		154	100	127	94	3	1	3	1	121	92	4	4	2	2	2	2	-	-	33	27	18	14	15	13	-	-	80	57	32	24	48	33	-	-
	청주해원학교	지적장애	78	59	65	55	1	1	1	1	63	53	2	2	1	1	1	1	-	-	15	12	6	4	9	8	-	-	44	37	16	16	28	21	-	-
	충주해성학교	지적장애	31	14	27	14	1	-	1	-	25	14	1	1	1	1	-	-	-	-	7	5	2	1	5	4	-	-	16	7	2	-	14	7	-	-
	청주해화학교	지체장애	45	27	35	25	1	-	1	-	33	25	1	1	-	-	1	1	-	-	11	10	10	9	1	1	-	-	20	13	14	8	6	5	-	-

재활복지교사								치료교육교사								직업교사								이료교사								보건교사		영양교사		사서교사		상담교사		진로 전담교사		일반직	
소계		1정		2정		준교사		소계		1정		2정		준교사		실기교사		소계		1정		2정		준교사		전체		여		전체												여	
전체	여	전체	여	전체	여	전체	여	전체	여	전체	여	전체	여	전체	여	전체	여	전체	여	전체	여	전체	여	전체	여	전체	여	전체	여	전체	여	전체	여	전체	여	전체	여						
-	-	-	-	-	-	-	-	-	-	-	-	-	-	-	-	-	-	-	-	-	-	-	-	-	-	1	1	1	1	-	-	-	-	-	-	4	4						
-	-	-	-	-	-	-	-	-	-	-	-	-	-	-	-	-	-	-	-	-	-	-	-	-	-	1	1	1	1	-	-	-	-	-	-	5	3						
-	-	-	-	-	-	-	-	-	-	-	-	-	-	-	-	-	-	-	-	-	-	-	-	-	-	1	1	1	1	-	-	-	-	-	-	7	5						
1	-	-	-	1	-	-	-	-	-	-	-	-	-	-	-	-	-	-	-	-	-	-	-	-	-	21	21	12	12	-	-	-	-	-	-	220	84						
-	-	-	-	-	-	-	-	-	-	-	-	-	-	-	-	-	-	-	-	-	-	-	-	-	-	1	1	1	1	-	-	-	-	-	-	2	1						
-	-	-	-	-	-	-	-	-	-	-	-	-	-	-	-	-	-	-	-	-	-	-	-	-	-	-	-	-	-	-	-	-	-	-	-	5	-						
-	-	-	-	-	-	-	-	-	-	-	-	-	-	-	-	-	-	-	-	-	-	-	-	-	-	-	-	-	-	-	-	-	-	-	-	11	2						
-	-	-	-	-	-	-	-	-	-	3	2	1	1	2	1	-	-	-	-	-	-	-	-	-	-	1	1	-	-	-	-	-	-	-	-	7	1						
-	-	-	-	-	-	-	-	-	-	1	1	1	1	-	-	-	-	-	-	-	-	-	-	-	-	1	1	1	1	-	-	-	-	-	-	19	8						
-	-	-	-	-	-	-	-	-	-	-	-	-	-	-	-	-	-	-	-	-	-	-	-	-	-	1	1	-	-	-	-	-	-	-	-	4	-						
-	-	-	-	-	-	-	-	-	-	-	-	-	-	-	-	-	-	-	-	-	-	-	-	-	-	1	1	1	1	-	-	-	-	-	-	9	2						
-	-	-	-	-	-	-	-	-	-	-	-	-	-	-	-	-	-	-	-	-	-	-	-	-	-	1	1	1	1	-	-	-	-	-	-	12	3						
-	-	-	-	-	-	-	-	-	-	-	-	-	-	-	-	-	-	-	-	-	-	-	-	-	-	1	1	1	1	-	-	-	-	-	-	20	9						
-	-	-	-	-	-	-	-	-	-	-	-	-	-	-	-	-	-	-	-	-	-	-	-	-	-	1	1	-	-	-	-	-	-	-	-	11	4						
-	-	-	-	-	-	-	-	-	-	-	-	-	-	-	-	-	-	-	-	-	-	-	-	-	-	1	1	1	1	-	-	-	-	-	-	19	9						
-	-	-	-	-	-	-	-	-	-	1	-	-	-	1	-	-	-	-	-	-	-	-	-	-	-	1	1	-	-	-	-	-	-	-	-	2	-						
-	-	-	-	-	-	-	-	-	-	-	-	-	-	-	-	-	-	-	-	-	-	-	-	-	-	1	1	-	-	-	-	-	-	-	-	11	3						
-	-	-	-	-	-	-	-	-	-	-	-	-	-	-	-	-	-	-	-	-	-	-	-	-	-	1	1	1	1	-	-	-	-	-	-	2	2						
1	-	-	-	1	-	-	-	-	-	-	-	-	-	-	-	-	-	-	-	-	-	-	-	-	-	1	1	-	-	-	-	-	-	-	-	21	13						
-	-	-	-	-	-	-	-	-	-	4	3	3	2	1	1	-	-	-	-	-	-	-	-	-	-	-	1	1	-	-	-	-	-	-	-	-	3	1					
-	-	-	-	-	-	-	-	-	-	-	-	-	-	-	-	-	-	-	-	-	-	-	-	-	-	1	1	1	1	-	-	-	-	-	-	16	7						
-	-	-	-	-	-	-	-	-	-	-	-	-	-	-	-	-	-	-	-	-	-	-	-	-	-	1	1	-	-	-	-	-	-	-	-	5	1						
-	-	-	-	-	-	-	-	-	-	-	-	-	-	-	-	-	-	-	-	-	-	-	-	-	-	1	1	1	1	-	-	-	-	-	-	7	3						
-	-	-	-	-	-	-	-	-	-	-	-	-	-	-	-	-	-	-	-	-	-	-	-	-	-	1	1	-	-	-	-	-	-	-	-	7	3						
-	-	-	-	-	-	-	-	-	-	-	-	-	-	-	-	-	-	-	-	-	-	-	-	-	-	1	1	1	1	-	-	-	-	-	-	10	3						
-	-	-	-	-	-	-	-	-	-	-	-	-	-	-	-	-	-	-	-	-	-	-	-	-	-	1	1	-	-	-	-	-	-	-	-	17	9						
-	-	-	-	-	-	-	-	-	-	1	1	1	1	-	-	-	-	-	-	-	-	-	-	-	-	7	7	6	6	-	-	-	-	-	-	56	15						
-	-	-	-	-	-	-	-	-	-	1	1	1	1	-	-	-	-	-	-	-	-	-	-	-	-	5	5	5	5	-	-	-	-	-	-	45	12						
-	-	-	-	-	-	-	-	-	-	-	-	-	-	-	-	-	-	-	-	-	-	-	-	-	-	1	1	1	1	-	-	-	-	-	-	8	5						
-	-	-	-	-	-	-	-	-	-	-	-	-	-	-	-	-	-	-	-	-	-	-	-	-	-	1	1	1	1	-	-	-	-	-	-	6	2						
-	-	-	-	-	-	-	-	-	-	-	-	-	-	-	-	-	-	-	-	-	-	-	-	-	-	1	1	1	1	-	-	-	-	-	-	9	1						
-	-	-	-	-	-	-	-	-	-	1	1	1	1	-	-	-	-	-	-	-	-	-	-	-	-	1	1	1	1	-	-	-	-	-	-	11	2						
-	-	-	-	-	-	-	-	-	-	-	-	-	-	-	-	-	-	-	-	-	-	-	-	-	-	1	1	1	1	-	-	-	-	-	-	11	2						
-	-	-	-	-	-	-	-	-	-	-	-	-	-	-	-	-	-	-	-	-	-	-	-	-	-	1	1	1	1	-	-	-	-	-	-	11	3						
-	-	-	-	-	-	-	-	-	-	-	-	-	-	-	-	-	-	-	-	-	-	-	-	-	-	2	2	1	1	-	-	-	-	-	-	11	3						
-	-	-	-	-	-	-	-	-	-	-	-	-	-	-	-	-	-	-	-	-	-	-	-	-	-	1	1	1	1	-	-	-	-	-	-	6	2						
-	-	-	-	-	-	-	-	-	-	-	-	-	-	-	-	-	-	-	-	-	-	-	-	-	-	1	1	-	-	-	-	-	-	-	-	5	1						
1	1	1	1	-	-	-	-	-	-	2	1	1	1	1	-	-	-	-	-	-	10	1	10	1	-	-	10	10	1	1	-	-	-	-	-	-	73	24					
-	-	-	-	-	-	-	-	-	-	-	-	-	-	-	-	-	-	-	-	-	-	-	-	-	-	3	3	1	1	-	-	-	-	-	-	27	6						
-	-	-	-	-	-	-	-	-	-	-	-	-	-	-	-	-	-	-	-	-	-	-	-	-	-	1	1	1	1	-	-	-	-	-	-	13	4						
-	-	-	-	-	-	-	-	-	-	-	-	-	-	-	-	-	-	-	-	-	-	-	-	-	-	1	1	-	-	-	-	-	-	-	-	4	-						
-	-	-	-	-	-	-	-	-	-	-	-	-	-	-	-	-	-	-	-	-	-	-	-	-	-	1	1	-	-	-	-	-	-	-	-	10	2						

II-2. 자격 및 과정별 교직원 수

구분	학교명(수)	장애영역	교직원 계		교원 계		교장		교감		교사 계		유치원(장애영아 포함)								초등학교								중·고등학교(전공과 포함)							
													소계		특수 1정		특수 2정		일반교사		소계		특수 1정		특수 2정		일반교사		소계		특수 1정		특수 2정		일반교사	
			전체	여	전체	여	전체	여	전체	여	전체	여	전체	여	전체	여	전체	여	전체	여	전체	여	전체	여	전체	여	전체	여	전체	여	전체	여	전체	여	전체	여
사립	7		317	161	271	143	5	3	7	2	259	138	19	18	15	14	4	4	-	-	60	33	48	26	12	7	-	-	160	77	109	51	49	24	2	2
	청주맹학교	시각장애	47	17	40	15	1	-	1	-	38	15	1	1	1	1	-	-	-	-	8	4	8	4	-	-	-	-	17	7	13	5	4	2	-	-
	충주성모학교	시각장애	32	16	25	12	1	1	1	-	23	11	1	1	1	1	-	-	-	-	6	2	4	-	2	2	-	-	15	7	8	3	6	3	1	1
	충주성심학교	청각장애	42	24	36	21	1	1	1	-	34	20	7	6	6	5	1	1	-	-	8	5	8	5	-	-	-	-	17	7	15	6	2	1	-	-
	꽃동네학교	지적장애	40	24	34	21	-	-	1	1	33	20	3	3	1	1	2	2	-	-	7	5	6	5	1	-	-	-	22	11	7	4	14	6	1	1
	청암학교	지적장애	58	31	52	29	1	-	1	1	50	28	1	1	1	1	-	-	-	-	10	6	8	6	2	-	-	-	38	20	30	16	8	4	-	-
	승덕학교	지체장애	35	16	29	14	-	-	1	-	28	14	3	3	2	2	1	1	-	-	9	4	5	2	4	2	-	-	14	6	9	4	5	2	-	-
	청주성신학교	정서장애	63	33	55	31	1	1	1	-	53	30	3	3	3	3	-	-	-	-	12	7	9	4	3	3	-	-	37	19	27	13	10	6	-	-
충남	6		329	195	287	184	6	4	7	5	274	175	11	9	4	3	7	6	-	-	58	42	35	25	23	17	-	-	192	113	92	63	94	47	6	3
공립	4		257	155	222	146	4	2	5	3	213	141	2	2	1	1	1	1	-	-	41	32	23	18	18	14	-	-	160	98	77	54	77	41	6	3
	공주정명학교	지적장애	59	40	49	36	1	1	1	-	47	35	-	-	-	-	-	-	-	-	7	6	6	5	1	1	-	-	38	27	20	17	16	9	2	1
	서산성봉학교	지적장애	56	32	48	30	1	-	1	1	46	29	1	1	1	1	-	-	-	-	10	9	6	5	4	4	-	-	34	18	14	7	19	11	1	-
	아산성심학교	지적장애	55	25	48	24	1	1	1	1	46	22	-	-	-	-	-	-	-	-	11	5	5	2	6	3	-	-	34	16	21	14	13	2	-	-
	천안인애학교	지적장애	87	58	77	56	1	-	2	1	74	55	1	1	-	-	1	1	-	-	13	12	6	6	7	6	-	-	54	37	22	16	29	19	3	2
사립	2		72	40	65	38	2	2	2	2	61	34	9	7	3	2	6	5	-	-	17	10	12	7	5	3	-	-	32	15	15	9	17	6	-	-
	보령정심학교	지적장애	35	18	30	17	1	1	1	1	28	15	-	-	-	-	-	-	-	-	6	4	6	4	-	-	-	-	21	10	12	7	9	3	-	-
	나사렛새꿈학교	지체장애	37	22	35	21	1	1	1	1	33	19	9	7	3	2	6	5	-	-	11	6	6	3	5	3	-	-	11	5	3	2	8	3	-	-
전북	11		466	305	351	249	11	8	10	5	330	236	17	17	9	9	8	8	-	-	73	57	44	34	29	23	-	-	223	145	126	83	97	62	-	-
공립	6		290	218	220	177	6	5	6	4	208	168	14	14	8	8	6	6	-	-	41	35	22	18	19	17	-	-	143	109	82	65	61	44	-	-
	전주선화학교	청각장애	50	37	39	31	1	1	1	-	37	30	1	1	-	-	1	1	-	-	7	6	7	6	-	-	-	-	27	21	19	16	8	5	-	-
	군산명화학교	지적장애	55	40	46	36	1	-	1	1	44	35	1	1	1	1	-	-	-	-	11	10	1	1	10	9	-	-	30	22	17	12	13	10	-	-
	다습학교	지적장애	41	31	35	28	1	1	1	1	33	26	-	-	-	-	-	-	-	-	7	5	5	3	2	2	-	-	25	20	10	7	15	13	-	-
	전주유화학교	지적장애	23	19	15	15	1	1	1	1	13	13	12	12	7	7	5	5	-	-	-	-	-	-	-	-	-	-	-	-	-	-	-	-	-	
	전주은화학교	지적장애	83	65	54	43	1	1	1	-	52	42	-	-	-	-	-	-	-	-	10	9	7	6	3	3	-	-	40	31	26	23	14	8	-	-
	한울학교	지적장애	38	26	31	24	1	1	1	1	29	22	-	-	-	-	-	-	-	-	6	5	2	2	4	3	-	-	21	15	10	7	11	8	-	-
사립	5		176	87	131	72	5	3	4	1	122	68	3	3	1	1	2	2	-	-	32	22	22	16	10	6	-	-	80	36	44	18	36	18	-	-
	전북맹아학교	시각장애	28	12	23	10	1	1	1	-	21	9	-	-	-	-	-	-	-	-	7	5	3	2	4	3	-	-	12	2	2	-	10	2	-	-
	전북혜화학교	지적장애	56	37	42	32	1	1	1	-	40	31	3	3	1	1	2	2	-	-	11	9	10	8	1	1	-	-	24	17	16	12	8	5	-	-
	전주지립학교	지적장애	12	8	6	6	1	1	-	-	5	5	-	-	-	-	-	-	-	-	-	-	-	-	-	-	-	-	4	4	4	4	-	-	-	-
	동암차돌학교	지체장애	46	14	33	10	1	-	1	-	31	10	-	-	-	-	-	-	-	-	6	3	4	2	2	1	-	-	24	6	17	2	7	4	-	-
	전북푸른학교	지체장애	34	16	27	14	1	-	1	1	25	13	-	-	-	-	-	-	-	-	8	5	5	4	3	1	-	-	16	7	5	-	11	7	-	-
전남	8		414	228	327	202	8	-	8	2	311	200	7	7	5	5	2	2	-	-	74	51	49	35	25	16	-	-	206	122	123	70	72	45	11	7
공립	3		194	125	167	119	3	-	3	1	161	118	3	3	2	2	1	1	-	-	37	31	27	23	10	8	-	-	113	76	61	41	41	28	11	7
	나주이화학교	지적장애	38	27	32	25	1	-	1	-	30	25	-	-	-	-	-	-	-	-	6	6	4	4	2	2	-	-	21	16	12	9	6	4	3	3
	순천선혜학교	지적장애	86	54	75	52	1	-	1	1	73	51	1	1	1	1	-	-	-	-	16	12	12	10	4	2	-	-	53	35	36	23	13	10	4	2
	여수여명학교	지적장애	70	44	60	42	1	-	1	-	58	42	2	2	1	1	1	1	-	-	15	13	11	9	4	4	-	-	39	25	13	9	22	14	4	2
사립	5		220	103	160	83	5	-	5	1	150	82	4	4	3	3	1	1	-	-	37	20	22	12	15	8	-	-	93	46	62	29	31	17	-	-
	은광학교	시각장애	42	20	32	15	1	-	1	1	30	14	1	1	1	1	-	-	-	-	4	2	3	1	1	1	-	-	17	7	9	3	8	4	-	-
	소림학교	청각장애	53	29	39	23	1	-	1	-	37	23	1	1	1	1	-	-	-	-	9	6	5	3	4	3	-	-	25	14	12	7	13	7	-	-

재활복지교사								치료교육교사								직업교사								이료교사								보건교사		영양교사		사서교사		상담교사		진로 전담교사		일반직	
소계		1정		2정		준교사		소계		1정		2정		준교사		실기교사		소계		1정		2정		준교사		전체	여	전체	여	전체	여											전체	여
전체	여	전체	여	전체	여	전체	여	전체	여	전체	여	전체	여	전체	여	전체	여	전체	여	전체	여	전체	여	전체	여	전체	여	전체	여	전체	여	전체	여	전체	여								
1	1	1	1	-	-	-	-	-	-	2	1	1	1	-	-	-	-	-	10	1	10	1	-	-	-	-	7	7	-	-	-	-	-	-	46	18							
1	1	1	1	-	-	-	-	-	-	-	-	-	-	-	-	-	-	-	10	1	10	1	-	-	-	-	1	1	-	-	-	-	-	-	7	2							
-	-	-	-	-	-	-	-	-	-	-	-	-	-	-	-	-	-	-	-	-	-	-	-	-	-	1	1	-	-	-	-	-	-	-	-	7	4						
-	-	-	-	-	-	-	-	-	-	1	1	1	1	-	-	-	-	-	-	-	-	-	-	-	-	1	1	-	-	-	-	-	-	-	-	6	3						
-	-	-	-	-	-	-	-	-	-	-	-	-	-	-	-	-	-	-	-	-	-	-	-	-	-	1	1	-	-	-	-	-	-	-	-	6	3						
-	-	-	-	-	-	-	-	-	-	-	-	-	-	-	-	-	-	-	-	-	-	-	-	-	-	1	1	-	-	-	-	-	-	-	-	6	2						
-	-	-	-	-	-	-	-	-	-	1	-	-	-	1	-	-	-	-	-	-	-	-	-	-	-	1	1	-	-	-	-	-	-	-	-	6	2						
-	-	-	-	-	-	-	-	-	-	-	-	-	-	-	-	-	-	-	-	-	-	-	-	-	-	1	1	-	-	-	-	-	-	-	-	8	2						
-	-	-	-	-	-	-	-	-	-	1	1	-	-	1	1	2	-	-	-	-	-	-	-	-	-	6	6	2	2	-	-	-	-	1	1	-	-	42	12				
-	-	-	-	-	-	-	-	-	-	1	1	1	1	-	-	1	-	-	-	-	-	-	-	-	-	4	4	2	2	-	-	-	-	1	1	-	-	35	9				
-	-	-	-	-	-	-	-	-	-	-	-	-	-	-	-	-	-	-	-	-	-	-	-	-	-	1	1	1	1	-	-	-	-	-	-	-	-	10	4				
-	-	-	-	-	-	-	-	-	-	-	-	-	-	-	-	-	-	-	-	-	-	-	-	-	-	1	1	-	-	-	-	-	-	-	-	-	-	8	2				
-	-	-	-	-	-	-	-	-	-	-	-	-	-	-	-	-	-	-	-	-	-	-	-	-	-	1	1	-	-	-	-	-	-	-	-	-	-	7	1				
-	-	-	-	-	-	-	-	1	1	-	-	1	1	-	-	2	1	1	1	-	-	-	-	-	-	1	1	1	1	-	-	-	-	1	1	-	-	10	2				
-	-	-	-	-	-	-	-	-	-	1	-	-	-	1	-	-	-	-	-	-	-	-	-	-	-	2	2	-	-	-	-	-	-	-	-	-	-	7	3				
-	-	-	-	-	-	-	-	-	-	-	-	-	-	-	-	-	-	-	-	-	-	-	-	-	-	1	1	-	-	-	-	-	-	-	-	-	-	5	2				
-	-	-	-	-	-	-	-	-	-	1	-	-	-	1	-	-	-	-	-	-	-	-	-	-	-	1	1	-	-	-	-	-	-	-	-	-	-	2	1				
-	-	-	-	-	-	-	-	-	-	1	1	-	-	1	1	-	-	-	1	1	1	1	-	-	-	10	10	5	5	-	-	-	-	-	-	-	-	115	56				
-	-	-	-	-	-	-	-	-	-	-	-	-	-	-	-	-	-	-	-	-	-	-	-	-	-	6	6	4	4	-	-	-	-	-	-	-	-	70	41				
-	-	-	-	-	-	-	-	-	-	-	-	-	-	-	-	-	-	-	-	-	-	-	-	-	-	1	1	1	1	-	-	-	-	-	-	-	-	11	6				
-	-	-	-	-	-	-	-	-	-	-	-	-	-	-	-	-	-	-	-	-	-	-	-	-	-	1	1	1	1	-	-	-	-	-	-	-	-	9	4				
-	-	-	-	-	-	-	-	-	-	-	-	-	-	-	-	-	-	-	-	-	-	-	-	-	-	1	1	-	-	-	-	-	-	-	-	-	-	6	3				
-	-	-	-	-	-	-	-	-	-	-	-	-	-	-	-	-	-	-	-	-	-	-	-	-	-	1	1	-	-	-	-	-	-	-	-	-	-	8	4				
-	-	-	-	-	-	-	-	-	-	-	-	-	-	-	-	-	-	-	-	-	-	-	-	-	-	1	1	1	1	-	-	-	-	-	-	-	-	29	22				
-	-	-	-	-	-	-	-	-	-	-	-	-	-	-	-	-	-	-	-	-	-	-	-	-	-	1	1	1	1	-	-	-	-	-	-	-	-	7	2				
-	-	-	-	-	-	-	-	-	-	1	1	-	-	1	1	-	-	-	1	1	1	1	-	-	-	4	4	1	1	-	-	-	-	-	-	-	-	45	15				
-	-	-	-	-	-	-	-	-	-	-	-	-	-	-	-	-	-	-	1	1	1	1	-	-	-	1	1	-	-	-	-	-	-	-	-	-	-	5	2				
-	-	-	-	-	-	-	-	-	-	1	1	-	-	1	1	-	-	-	-	-	-	-	-	-	-	-	1	1	-	-	-	-	-	-	-	-	-	-	14	5			
-	-	-	-	-	-	-	-	-	-	-	-	-	-	-	-	-	-	-	-	-	-	-	-	-	-	-	-	1	1	-	-	-	-	-	-	-	-	6	2				
-	-	-	-	-	-	-	-	-	-	-	-	-	-	-	-	-	-	-	-	-	-	-	-	-	-	1	1	-	-	-	-	-	-	-	-	-	-	13	4				
-	-	-	-	-	-	-	-	-	-	-	-	-	-	-	-	-	-	-	-	-	-	-	-	-	-	1	1	-	-	-	-	-	-	-	-	-	-	7	2				
-	-	-	-	-	-	-	-	-	-	2	2	2	2	-	-	-	-	-	6	2	4	2	2	-	-	-	8	8	8	8	-	-	-	-	-	-	-	-	87	26			
-	-	-	-	-	-	-	-	-	-	2	2	2	2	-	-	-	-	-	-	-	-	-	-	-																			

II-2. 자격 및 과정별 교직원 수

구분	학교명(수)	장애영역	교직원 계		교원 계		교장		교감		교사 계		유치원(장애영아 포함)								초등학교								중·고등학교(전공과 포함)							
													소계		특수 1정		특수 2정		일반교사		소계		특수 1정		특수 2정		일반교사		소계		특수 1정		특수 2정		일반교사	
			전체	여	전체	여	전체	여	전체	여	전체	여	전체	여	전체	여	전체	여	전체	여	전체	여	전체	여	전체	여	전체	여	전체	여	전체	여	전체	여	전체	여
	덕수학교	지적장애	43	17	26	11	1	-	1	-	24	11	-	-	-	-	-	-	-	-	8	3	3	-	5	3	-	-	14	6	10	4	4	2	-	-
	목포인성학교	지적장애	45	22	35	20	1	-	1	-	33	20	1	1	1	1	-	-	-	-	7	5	5	5	2	-	-	23	12	19	9	4	3	-	-	
	함평영화학교	지적장애	37	15	28	14	1	-	1	-	26	14	1	1	-	-	1	1	-	-	9	4	6	3	3	1	-	-	14	7	12	6	2	1	-	-
경북	8		591	322	451	253	7	2	8	2	436	249	13	12	4	4	9	8	-	-	92	64	62	47	30	17	-	-	309	155	151	72	139	72	19	12
공립	3		161	100	127	88	3	2	3	1	121	85	1	1	-	-	1	1	-	-	28	21	20	17	8	4	-	-	86	57	35	26	44	27	7	5
	경산자인학교	지적장애	53	38	42	35	1	1	1	1	40	33	-	-	-	-	-	-	-	-	12	9	9	9	3	-	-	26	22	17	14	7	6	2	2	
	경희학교	지적장애	53	32	42	28	1	1	1	-	40	27	-	-	-	-	-	-	-	-	8	6	7	5	1	1	-	-	30	19	11	7	16	9	3	3
	상화학교	지적장애	55	30	43	25	1	-	1	-	41	25	1	1	-	-	1	1	-	-	8	6	4	3	4	3	-	-	30	16	7	5	21	11	2	-
사립	5		430	222	324	165	4	-	5	1	315	164	12	11	4	4	8	7	-	-	64	43	42	30	22	13	-	-	223	98	116	46	95	45	12	7
	경북영광학교	지적장애	76	40	60	33	1	-	1	-	58	33	-	-	-	-	-	-	-	-	14	12	7	6	7	6	-	-	42	19	15	5	15	7	12	7
	구미해당학교	지적장애	94	50	77	42	1	-	1	-	75	42	4	3	2	2	2	1	-	-	14	10	9	8	5	2	-	-	55	27	27	13	28	14	-	-
	안동영명학교	지적장애	92	53	65	38	1	-	1	1	63	37	3	3	2	2	1	1	-	-	14	9	8	6	6	3	-	-	44	23	33	19	11	4	-	-
	포항명도학교	지적장애	81	31	62	19	1	-	1	-	60	19	-	-	-	-	-	-	-	-	11	5	10	4	1	1	-	-	43	11	19	-	24	11	-	-
	안동진명학교	정서장애	87	48	60	33	-	-	1	-	59	33	5	5	-	-	5	5	-	-	11	7	8	6	3	1	-	-	39	18	22	9	17	9	-	-
경남	9		579	377	496	339	9	2	12	9	475	328	8	8	6	6	2	2	-	-	128	103	83	71	45	32	-	-	308	192	159	113	147	78	2	1
공립	7		507	339	434	304	7	2	11	9	416	293	3	3	3	3	-	-	-	-	109	91	75	65	34	26	-	-	274	175	140	103	132	71	2	1
	경남은광학교	지적장애	49	37	38	32	1	-	1	1	36	31	-	-	-	-	-	-	-	-	8	8	6	6	2	2	-	-	25	20	16	14	9	6	-	-
	경남은혜학교	지적장애	79	59	69	52	1	-	2	2	66	50	1	1	1	1	-	-	-	-	20	16	13	12	7	4	-	-	39	29	20	17	19	12	-	-
	경남혜림학교	지적장애	95	64	83	59	1	-	2	1	80	58	1	1	1	1	-	-	-	-	24	19	15	12	9	7	-	-	48	32	26	19	22	13	-	-
	양산희망학교	지적장애	65	42	58	39	1	-	1	1	56	38	-	-	-	-	-	-	-	-	13	10	10	8	3	2	-	-	38	26	16	13	22	13	-	-
	진주해광학교	지적장애	87	50	73	43	1	1	2	2	70	40	-	-	-	-	-	-	-	-	13	10	11	8	2	2	-	-	54	27	32	20	21	7	1	-
	창원천광학교	지적장애	85	54	74	48	1	1	2	1	71	46	1	1	1	1	-	-	-	-	22	19	12	11	10	8	-	-	44	22	19	12	24	9	1	1
	통영잠포학교	지적장애	47	33	39	31	1	-	1	1	37	30	-	-	-	-	-	-	-	-	9	9	8	8	1	1	-	-	26	19	11	8	15	11	-	-
사립	2		72	38	62	35	2	-	1	-	59	35	5	5	3	3	2	2	-	-	19	12	8	6	11	6	-	-	34	17	19	10	15	7	-	-
	거제에광학교	지적장애	55	28	47	26	1	-	1	-	45	26	3	3	3	3	-	-	-	-	14	9	8	6	6	3	-	-	27	13	18	10	9	3	-	-
	창원동백학교	지적장애	17	10	15	9	1	-	-	-	14	9	2	2	-	-	2	2	-	-	5	3	-	-	5	3	-	-	7	4	1	-	6	4	-	-
제주	3		184	119	156	107	3	1	3	2	150	104	3	3	3	3	-	-	-	-	41	33	25	20	16	13	-	-	93	59	64	39	28	20	1	-
공립	2		117	78	100	70	2	1	2	2	96	67	2	2	2	2	-	-	-	-	28	24	14	12	14	12	-	-	54	33	41	26	12	7	1	-
	서귀포은성학교	지적장애	43	27	36	23	1	1	1	1	34	21	1	1	1	1	-	-	-	-	7	5	4	4	3	1	-	-	24	13	18	11	5	2	1	-
	제주영지학교	지체장애	74	51	64	47	1	-	1	1	62	46	1	1	1	1	-	-	-	-	21	19	10	8	11	11	-	-	30	20	23	15	7	5	-	-
사립	1		67	41	56	37	1	-	1	-	54	37	1	1	1	1	-	-	-	-	13	9	11	8	2	1	-	-	39	26	23	13	16	13	-	-
	제주영송학교	지적장애	67	41	56	37	1	-	1	-	54	37	1	1	1	1	-	-	-	-	13	9	11	8	2	1	-	-	39	26	23	13	16	13	-	-

재활복지교사								치료교육교사								직업교사								이료교사								보건교사		영양교사		사서교사		상담교사		진로 전담교사		일반직	
소계		1정		2정		준교사		소계		1정		2정		준교사		실기교사		소계		1정		2정		준교사		전체	여	전체	여	전체	여											전체	여
전체	여	전체	여	전체	여	전체	여	전체	여	전체	여	전체	여	전체	여	전체	여	전체	여	전체	여	전체	여	전체	여	전체	여	전체	여	전체	여	전체	여	전체	여								
-	-	-	-	-	-	-	-	-	-	-	-	-	-	-	-	-	-	-	-	-	-	-	-	-	-	1	1	1	1	-	-	-	-	17	6								
-	-	-	-	-	-	-	-	-	-	-	-	-	-	-	-	-	-	-	-	-	-	-	-	-	1	1	1	1	-	-	-	-	10	2									
-	-	-	-	-	-	-	-	-	-	-	-	-	-	-	-	-	-	-	-	-	-	-	-	-	1	1	1	1	-	-	-	-	9	1									
1	1	1	1	-	-	-	-	-	-	6	2	4	1	2	1	-	-	-	-	-	-	-	-	-	8	8	7	7	-	-	-	-	140	69									
-	-	-	-	-	-	-	-	-	-	-	-	-	-	-	-	-	-	-	-	-	-	-	-	3	3	3	3	-	-	-	-	34	12										
-	-	-	-	-	-	-	-	-	-	-	-	-	-	-	-	-	-	-	-	-	-	-	-	1	1	1	1	-	-	-	-	11	3										
-	-	-	-	-	-	-	-	-	-	-	-	-	-	-	-	-	-	-	-	-	-	-	-	1	1	1	1	-	-	-	-	11	4										
-	-	-	-	-	-	-	-	-	-	-	-	-	-	-	-	-	-	-	-	-	-	-	-	1	1	1	1	-	-	-	-	12	5										
1	1	1	1	-	-	-	-	-	-	6	2	4	1	2	1	-	-	-	-	-	-	-	-	5	5	4	4	-	-	-	-	106	57										
-	-	-	-	-	-	-	-	-	-	-	-	-	-	-	-	-	-	-	-	-	-	-	-	1	1	1	1	-	-	-	-	16	7										
-	-	-	-	-	-	-	-	-	-	-	-	-	-	-	-	-	-	-	-	-	-	-	-	1	1	1	1	-	-	-	-	17	8										
-	-	-	-	-	-	-	-	-	-	-	-	-	-	-	-	-	-	-	-	-	-	-	-	1	1	1	1	-	-	-	-	27	15										
-	-	-	-	-	-	-	-	-	-	4	1	4	1	-	-	-	-	-	-	-	-	-	-	1	1	1	1	-	-	-	-	19	12										
1	1	1	1	-	-	-	-	-	-	2	1	-	-	2	1	-	-	-	-	-	-	-	-	1	1	-	-	-	-	-	-	27	15										
-	-	-	-	-	-	-	-	-	-	16	10	12	7	4	3	-	-	-	-	-	-	-	-	8	8	7	7	-	-	-	-	83	38										
-	-	-	-	-	-	-	-	-	-	16	10	12	7	4	3	-	-	-	-	-	-	-	-	7	7	7	7	-	-	-	-	73	35										
-	-	-	-	-	-	-	-	-	-	1	1	-	-	1	1	-	-	-	-	-	-	-	-	1	1	1	1	-	-	-	-	11	5										
-	-	-	-	-	-	-	-	-	-	4	2	4	2	-	-	-	-	-	-	-	-	-	-	1	1	1	1	-	-	-	-	10	7										
-	-	-	-	-	-	-	-	-	-	5	4	4	3	1	1	-	-	-	-	-	-	-	-	1	1	1	1	-	-	-	-	12	5										
-	-	-	-	-	-	-	-	-	-	3	-	2	-	1	-	-	-	-	-	-	-	-	-	1	1	1	1	-	-	-	-	7	3										
-	-	-	-	-	-	-	-	-	-	1	1	1	1	-	-	-	-	-	-	-	-	-	-	1	1	1	1	-	-	-	-	14	7										
-	-	-	-	-	-	-	-	-	-	2	2	1	1	1	1	-	-	-	-	-	-	-	-	1	1	1	1	-	-	-	-	11	6										
-	-	-	-	-	-	-	-	-	-	-	-	-	-	-	-	-	-	-	-	-	-	-	-	1	1	1	1	-	-	-	-	8	2										
-	-	-	-	-	-	-	-	-	-	-	-	-	-	-	-	-	-	-	-	-	-	-	-	1	1	-	-	-	-	-	-	10	3										
-	-	-	-	-	-	-	-	-	-	-	-	-	-	-	-	-	-	-	-	-	-	-	-	1	1	-	-	-	-	-	-	8	2										
-	-	-	-	-	-	-	-	-	-	-	-	-	-	-	-	-	-	-	-	-	-	-	-	-	-	-	-	-	-	-	-	2	1										
-	-	-	-	-	-	-	-	-	-	8	4	7	4	1	-	-	-	-	-	-	-	-	-	3	3	2	2	-	-	-	-	28	12										
-	-	-	-	-	-	-	-	-	-	8	4	7	4	1	-	-	-	-	-	-	-	-	-	2	2	2	2	-	-	-	-	17	8										
-	-	-	-	-	-	-	-	-	-	-	-	-	-	-	-	-	-	-	-	-	-	-	-	1	1	1	1	-	-	-	-	7	4										
-	-	-	-	-	-	-	-	-	-	8	4	7	4	1	-	-	-	-	-	-	-	-	-	1	1	1	1	-	-	-	-	10	4										
-	-	-	-	-	-	-	-	-	-	-	-	-	-	-	-	-	-	-	-	-	-	-	-	1	1	-	-	-	-	-	-	11	4										
-	-	-	-	-	-	-	-	-	-	-	-	-	-	-	-	-	-	-	-	-	-	-	-	1	1	-	-	-	-	-	-	11	4										

II-3. 학교별 학급 및 학생 수

구분	학교명(수)	장애영역	학급 수									학생 수																	
			계	장애영아	유치원	초등학교	중학교	고등학교	전공과	전체 학급 수 중 기타 학급 수		계		장애영아								유치원							
														소계		1세 미만		1세		2세		소계		3세		4세		5세 이상	
										장애영아 입급유치원 학급 수	순회/순회 (과건)/ 병원학급 학급 수	전체	여	전체	여	전체	여	전체	여	전체	여	전체	여	전체	여	전체	여	전체	여
전체	173		4,615	38	273	1,474	1,047	1,208	575	10	249	25,798	8,826	148	66	5	2	37	21	106	43	948	338	186	69	312	117	450	152
국립	5		168	3	14	48	36	42	25	-	6	853	291	9	3	-	-	2	1	7	2	39	14	8	4	18	8	13	2
공립	76		2,456	9	94	756	573	685	339	3	173	13,874	4,752	38	20	2	1	11	4	25	15	327	114	66	23	109	42	152	49
사립	92		1,991	26	165	670	438	481	211	7	70	11,071	3,783	101	43	3	1	24	16	74	26	582	210	112	42	185	67	285	101
서울	29		783	9	55	251	175	207	86	1	46	4,457	1,527	42	18	-	-	12	8	30	10	217	86	55	28	86	34	76	24
국립	3		107	3	11	24	24	30	15	-	6	480	196	9	3	-	-	2	1	7	2	29	13	8	4	14	7	7	2
	서울맹학교	시각장애	39	1	5	6	7	9	11	-	-	214	73	4	1	-	-	-	-	4	1	16	7	4	1	8	4	4	2
	서울농학교	청각장애	29	2	3	5	8	11	-	-	-	98	45	5	2	-	-	2	1	3	1	5	2	1	1	3	1	1	-
	한국우진학교	지체장애	39	-	3	13	9	10	4	-	6	168	78	-	-	-	-	-	-	-	-	8	4	3	2	3	2	2	-
공립	8		268	-	8	86	65	81	28	-	33	1,485	489	-	-	-	-	-	-	-	-	35	15	15	8	17	6	3	1
	서울경운학교	지적장애	24	-	-	7	6	7	4	-	2	140	47	-	-	-	-	-	-	-	-	-	-	-	-	-	-	-	-
	서울광진학교	지적장애	23	-	-	7	6	8	2	-	-	149	47	-	-	-	-	-	-	-	-	-	-	-	-	-	-	-	-
	서울다원학교	지적장애	16	-	-	5	4	5	2	-	-	92	30	-	-	-	-	-	-	-	-	-	-	-	-	-	-	-	-
	서울정문학교	지적장애	33	-	-	12	8	10	3	-	1	195	51	-	-	-	-	-	-	-	-	-	-	-	-	-	-	-	-
	서울정인학교	지적장애	32	-	-	10	7	11	4	-	1	178	51	-	-	-	-	-	-	-	-	-	-	-	-	-	-	-	-
	서울정진학교	지적장애	48	-	-	15	13	17	3	-	2	297	100	-	-	-	-	-	-	-	-	-	-	-	-	-	-	-	-
	서울정민학교	지체장애	56	-	4	21	12	13	6	-	16	255	106	-	-	-	-	-	-	-	-	19	7	10	4	9	3	-	-
	서울장애학교	정서장애	36	-	4	9	9	10	4	-	11	179	57	-	-	-	-	-	-	-	-	16	8	5	4	8	3	3	1
사립	18		408	6	36	141	86	96	43	1	7	2,492	842	33	15	-	-	10	7	23	8	153	58	32	16	55	21	66	21
	한빛맹학교	시각장애	25	-	2	8	3	6	6	-	-	132	61	-	-	-	-	-	-	-	-	10	5	1	-	5	2	4	3
	서울삼성학교	청각장애	21	2	2	7	5	5	-	-	-	122	57	12	7	-	-	5	4	7	3	10	4	3	2	5	2	2	-
	서울애화학교	청각장애	24	1	3	4	6	6	4	1	-	127	46	12	6	-	-	5	3	7	3	13	5	5	2	5	3	3	-
	한국구화학교	청각장애	29	-	2	9	7	9	2	-	-	160	61	-	-	-	-	-	-	-	-	9	6	2	1	4	4	3	1
	광성하늘빛학교	지적장애	7	1	6	-	-	-	-	-	-	24	7	3	1	-	-	-	-	3	1	21	6	6	3	8	2	7	1
	교남학교	지적장애	16	-	-	6	4	4	2	-	-	106	27	-	-	-	-	-	-	-	-	-	-	-	-	-	-	-	-
	누리학교	지적장애	7	1	6	-	-	-	-	-	-	29	7	3	1	-	-	-	-	3	1	26	6	6	2	10	1	10	3
	다니엘학교	지적장애	28	-	1	12	6	6	3	-	-	218	58	-	-	-	-	-	-	-	-	3	1	-	-	-	-	3	1
	서울동천학교	지적장애	35	-	1	12	9	9	4	-	-	232	87	-	-	-	-	-	-	-	-	4	-	-	-	-	-	4	-
	서울인강학교	지적장애	24	-	-	8	4	8	4	-	-	127	36	-	-	-	-	-	-	-	-	-	-	-	-	-	-	-	-
	성베드로학교	지적장애	26	-	-	12	6	6	2	-	-	174	58	-	-	-	-	-	-	-	-	-	-	-	-	-	-	-	-
	수도사랑의학교	지적장애	7	1	6	-	-	-	-	-	-	29	14	3	-	-	-	-	-	3	-	26	14	7	5	9	4	10	5
	은평대영학교	지적장애	38	-	1	12	10	12	3	-	-	243	95	-	-	-	-	-	-	-	-	4	-	-	-	1	-	3	-
	새롬학교	지체장애	16	-	1	9	5	1	-	-	6	70	25	-	-	-	-	-	-	-	-	5	2	-	-	3	1	2	1
	연세대학교재활학교	지체장애	14	-	1	6	3	3	1	-	1	92	39	-	-	-	-	-	-	-	-	7	3	1	-	1	1	5	2
	주몽학교	지체장애	30	-	2	12	6	6	4	-	-	186	75	-	-	-	-	-	-	-	-	7	4	-	-	3	1	4	3
	밀알학교	정서장애	32	-	1	12	6	9	4	-	-	205	50	-	-	-	-	-	-	-	-	3	-	-	-	1	-	2	-
	한국육영학교	정서장애	29	-	1	12	6	6	4	-	-	216	39	-	-	-	-	-	-	-	-	5	2	1	1	-	-	4	1

학생 수																																					
초등학교														중학교								고등학교								전공과							
소계		1학년		2학년		3학년		4학년		5학년		6학년		소계		1학년		2학년		3학년		소계		1학년		2학년		3학년		소계		1년차		2년차		3년차	
전체	여	전체	여	전체	여	전체	여	전체	여	전체	여	전체	여	전체	여	전체	여	전체	여	전체	여	전체	여	전체	여	전체	여	전체	여	전체	여	전체	여	전체	여	전체	여
6,856	2,218	1,191	402	1,120	367	1,105	347	1,168	372	1,077	336	1,195	394	5,585	1,916	1,817	611	1,887	675	1,881	630	7,489	2,568	2,450	831	2,533	893	2,506	844	4,772	1,720	2,600	947	2,146	767	26	6
224	81	42	16	33	10	30	14	36	16	43	13	40	12	160	57	52	18	48	20	60	19	228	85	73	30	70	26	85	29	193	51	119	34	67	15	7	2
3,477	1,114	627	201	592	195	574	184	585	180	522	150	577	204	3,010	1,025	984	331	1,009	341	1,017	353	4,143	1,393	1,358	447	1,394	492	1,391	454	2,879	1,086	1,560	592	1,312	491	7	3
3,155	1,023	522	185	495	162	501	149	547	176	512	173	578	178	2,415	834	781	262	830	314	804	258	3,118	1,090	1,019	354	1,069	375	1,030	361	1,700	583	921	321	767	261	12	1
1,286	447	228	80	198	69	201	75	224	76	206	68	229	79	971	345	302	100	327	130	342	115	1,352	440	441	139	440	149	471	152	589	191	362	126	220	63	7	2
87	43	18	10	10	5	9	7	16	9	18	8	16	4	87	38	27	11	25	12	35	15	145	65	46	21	42	20	57	24	123	34	70	21	46	11	7	2
13	7	2	1	1	-	3	3	2	1	3	1	2	1	32	12	11	5	10	4	11	3	47	19	19	8	11	5	17	6	102	27	58	17	37	8	7	2
14	4	4	3	-	-	1	-	2	1	2	-	5	-	20	11	2	1	7	5	11	5	54	26	12	6	16	9	26	11	-	-	-	-	-	-	-	-
60	32	12	6	9	5	5	4	12	7	13	7	9	3	35	15	14	5	8	3	13	7	44	20	15	7	15	6	14	7	21	7	12	4	9	3	-	-
418	146	67	24	65	20	69	31	68	23	71	22	78	26	340	113	102	31	115	39	123	43	517	148	173	45	162	46	182	57	175	67	124	48	51	19	-	-
39	13	7	2	6	2	3	-	9	4	10	5	4	-	35	11	14	3	11	5	10	3	43	14	15	6	15	6	13	2	23	9	11	7	12	2	-	-
34	12	6	1	3	1	8	5	6	2	7	2	4	1	39	14	10	3	13	6	16	5	62	16	18	4	19	4	25	8	14	5	14	5	-	-	-	-
27	4	3	-	7	1	3	1	4	-	2	1	8	1	19	8	4	1	8	3	7	4	32	12	10	4	13	4	9	4	14	6	6	3	8	3	-	-
66	20	13	3	12	4	12	6	8	2	11	2	10	3	49	13	15	2	16	3	18	8	59	10	18	2	17	5	24	3	21	8	21	8	-	-	-	-
48	15	9	3	6	2	11	5	9	2	4	1	9	2	36	12	6	3	11	2	19	7	70	19	25	5	22	8	23	6	24	5	24	5	-	-	-	-
69	27	13	7	10	2	10	6	15	6	7	3	14	3	74	25	28	10	22	7	24	8	133	43	45	12	39	11	49	20	21	5	21	5	-	-	-	-
87	37	8	5	16	5	12	5	10	5	22	7	19	10	49	22	12	6	24	11	13	5	67	23	30	7	19	7	18	9	33	17	16	10	17	7	-	-
48	18	8	3	5	3	10	3	7	2	8	1	10	6	39	8	13	3	10	2	16	3	51	11	12	5	18	1	21	5	25	12	11	5	14	7	-	-
781	258	143	46	123	44	123	37	140	44	117	38	135	49	544	194	173	58	187	79	184	57	690	227	222	73	236	83	232	71	291	90	168	57	123	33	-	-
34	15	5	2	4	2	5	3	9	4	7	3	4	1	22	15	8	4	8	7	6	4	33	16	11	6	10	4	12	6	33	10	16	4	17	6	-	-
39	16	5	1	8	6	7	2	12	5	4	1	3	1	23	10	4	1	9	3	10	6	38	20	11	4	15	11	12	5	-	-	-	-	-	-	-	-
15	6	3	1	1	-	1	-	3	1	4	3	3	1	35	9	14	3	15	5	6	1	34	17	9	5	13	7	12	5	18	3	12	2	6	1	-	-
52	17	14	4	5	2	6	1	11	3	5	3	11	4	36	10	4	2	13	4	19	4	53	22	18	7	18	8	17	7	10	6	5	3	5	3	-	-
-	-	-	-	-	-	-	-	-	-	-	-	-	-	-	-	-	-	-	-	-	-	-	-	-	-	-	-	-	-	-	-	-	-	-	-	-	-
38	7	6	-	6	-	5	1	8	2	6	-	7	4	25	8	8	1	11	6	6	1	29	7	10	3	9	2	10	2	14	5	6	3	8	2	-	-
-	-	-	-	-	-	-	-	-	-	-	-	-	-	-	-	-	-	-	-	-	-	-	-	-	-	-	-	-	-	-	-	-	-	-	-	-	-
78	23	12	5	14	6	14	5	13	3	11	2	14	2	48	18	14	5	17	8	17	5	58	12	20	4	19	4	19	4	31	4	15	3	16	1	-	-
64	26	16	7	10	4	12	5	8	2	5	2	13	6	58	15	18	5	17	5	23	5	76	28	24	8	24	9	28	11	30	18	16	9	14	9	-	-
36	14	10	4	4	1	3	1	6	1	8	4	5	3	21	2	9	-	6	2	6	-	48	15	16	5	13	4	19	6	22	5	11	3	11	2	-	-
71	27	11	4	12	5	12	3	13	6	12	5	11	4	43	14	14	7	15	4	14	3	49	12	16	5	15	3	18	4	11	5	11	5	-	-	-	-
-	-	-	-	-	-	-	-	-	-	-	-	-	-	-	-	-	-	-	-	-	-	-	-	-	-	-	-	-	-	-	-	-	-	-	-	-	-
69	30	10	4	11	5	13	5	12	7	10	4	13	5	68	31	29	9	20	13	19	9	82	27	26	7	31	12	25	8	20	7	20	7	-	-	-	-
36	12	8	4	9	3	6	-	4	2	3	1	6	2	21	5	5	2	8	2	8	1	8	6	3	2	5	4	-	-	-	-	-	-	-	-	-	
37	14	5	3	8	1	5	3	6	1	7	4	6	2	18	10	5	3	8	5	5	2	24	10	8	4	8	2	8	4	6	2	6	2	-	-	-	-
65	18	12	2	6	1	10	2	12	3	11	3	14	7	41	22	15	7	12	7	14	8	43	18	15	6	16	7	12	5	30	13	16	10	14	3	-	-
73	19	13	3	12	4	12	3	11	2	12	1	13	6	40	14	12	6	12	4	16	4	58	10	17	2	20	6	21	2	31	7	16	5	15	2	-	-
74	14	13	2	13	4	12	3	12	2	12	2	12	1	45	11	14	3	16	4	15	4	57	7	18	5	20	-	19	2	35	5	18	1	17	4	-	-

II-3. 학교별 학급 및 학생 수

구분	학교명(수)	장애영역	학급 수									학생 수																	
			계	장애영아	유치원	초등학교	중학교	고등학교	전공과	전체 학급 수 기타 학급 수	전체 학급 수 중 순회/순회 (과건)/ 입급유치원 학급 수	계		장애영아								유치원							
														소계		1세 미만		1세		2세		소계		3세		4세		5세 이상	
												전체	여	전체	여	전체	여	전체	여	전체	여	전체	여	전체	여	전체	여	전체	여
부산	15	353	16	30	108	70	91	38	3	12	1,831	594	36	16	4	2	8	4	24	10	132	34	31	7	52	12	49	15	
공립	8	246	6	11	73	49	75	32	3	12	1,273	421	17	10	1	1	7	3	9	6	48	12	9	2	22	5	17	5	
	부산맹학교	시각장애	21	-	2	6	3	6	4	-	-	91	34	-	-	-	-	-	-	-	7	5	-	-	1	1	6	4	
	부산배화학교	청각장애	23	3	5	9	3	3	-	3	5	88	27	7	5	-	-	2	1	5	4	24	5	6	2	11	2	7	1
	부산솔빛학교	지적장애	30	-	1	10	6	9	4	-	-	144	42	-	-	-	-	-	-	-	7	-	2	-	4	-	1	-	
	부산한솔학교	지적장애	35	-	2	13	8	8	4	-	-	198	51	-	-	-	-	-	-	-	6	-	1	-	3	-	2	-	
	부산해마루학교	지적장애	30	-	-	-	9	15	6	-	-	184	64	-	-	-	-	-	-	-	-	-	-	-	-	-	-	-	
	부산해성학교	지적장애	38	-	-	8	7	17	6	-	-	230	73	-	-	-	-	-	-	-	-	-	-	-	-	-	-	-	
	부산해송학교	지적장애	32	-	-	14	6	8	4	-	3	152	56	-	-	-	-	-	-	-	-	-	-	-	-	-	-	-	
	부산해남학교	지체장애	37	3	1	13	7	9	4	-	4	186	74	10	5	1	1	5	2	4	2	4	2	-	-	3	2	1	-
사립	7	107	10	19	35	21	16	6	-	-	558	173	19	6	3	1	1	1	15	4	84	22	22	5	30	7	32	10	
	부산구화학교	지적장애	20	5	4	6	5	-	-	-	-	89	28	6	1	2	-	-	-	4	1	24	8	6	3	10	2	8	3
	부산동암학교	지적장애	24	-	-	8	6	6	4	-	-	147	46	-	-	-	-	-	-	-	-	-	-	-	-	-	-	-	
	부산두레학교	지적장애	7	2	5	-	-	-	-	-	-	28	9	8	3	-	-	1	1	7	2	20	6	8	2	8	2	4	2
	부산성우학교	지적장애	9	-	-	6	2	1	-	-	-	45	12	-	-	-	-	-	-	-	-	-	-	-	-	-	-	-	
	부산은애학교	지적장애	18	1	3	8	3	3	-	-	-	107	45	3	2	1	1	-	-	2	1	7	2	1	-	2	1	4	1
	부산천사의학교	지적장애	8	2	6	-	-	-	-	-	-	33	6	2	-	-	-	-	-	2	-	31	6	7	-	9	2	15	4
	부산해원학교	지적장애	21	-	1	7	5	6	2	-	-	109	27	-	-	-	-	-	-	-	2	-	-	-	1	-	1	-	
대구	9	273	-	7	88	70	76	32	1	17	1,607	559	1	1	-	-	-	-	1	1	24	11	4	2	6	2	14	7	
공립	3	130	-	4	43	36	35	12	-	15	797	261	-	-	-	-	-	-	-	-	14	6	-	-	4	2	10	4	
	대구남양학교	지적장애	43	-	2	16	11	10	4	-	6	253	80	-	-	-	-	-	-	-	6	4	-	-	1	1	5	3	
	대구세명학교	지적장애	42	-	2	14	12	10	4	-	1	275	85	-	-	-	-	-	-	-	8	2	-	-	3	1	5	1	
	대구성보학교	지체장애	45	-	-	13	13	15	4	-	8	269	96	-	-	-	-	-	-	-	-	-	-	-	-	-	-	-	
사립	6	143	-	3	45	34	41	20	1	2	810	298	1	1	-	-	-	-	1	1	10	5	4	2	2	-	4	3	
	대구광명학교	시각장애	17	-	1	6	3	3	4	-	-	81	36	-	-	-	-	-	-	-	3	2	-	-	-	-	3	2	
	대구영화학교	청각장애	17	-	2	6	3	4	2	1	-	71	38	1	1	-	-	-	-	1	1	7	3	4	2	2	-	1	1
	대구보명학교	지적장애	34	-	-	13	9	8	4	-	-	214	75	-	-	-	-	-	-	-	-	-	-	-	-	-	-	-	
	대구선명학교	지적장애	31	-	-	7	8	12	4	-	2	189	58	-	-	-	-	-	-	-	-	-	-	-	-	-	-	-	
	대구보건학교	지체장애	21	-	-	7	6	6	2	-	-	120	48	-	-	-	-	-	-	-	-	-	-	-	-	-	-	-	
	대구덕희학교	정서장애	23	-	-	6	5	8	4	-	-	135	43	-	-	-	-	-	-	-	-	-	-	-	-	-	-	-	
인천	8	223	3	8	72	48	64	28	-	23	1,376	477	9	3	-	-	1	-	8	3	31	14	7	2	7	4	17	8	
공립	4	136	-	3	41	31	45	16	-	17	921	312	-	-	-	-	-	-	-	-	19	8	2	1	5	3	12	4	
	미추홀학교	지적장애	28	-	-	-	-	20	8	-	1	204	71	-	-	-	-	-	-	-	-	-	-	-	-	-	-	-	
	인천연일학교	지적장애	35	-	1	11	8	11	4	-	10	257	93	-	-	-	-	-	-	-	8	2	2	1	-	-	6	1	
	인천인혜학교	지적장애	40	-	1	10	11	14	4	-	4	279	94	-	-	-	-	-	-	-	5	3	-	-	2	1	3	2	
	인천청선학교	지적장애	33	-	1	20	12	-	-	-	2	181	54	-	-	-	-	-	-	-	6	3	-	-	3	2	3	1	
사립	4	87	3	5	31	17	19	12	-	6	455	165	9	3	-	-	1	-	8	3	12	6	5	1	2	1	5	4	
	인천해광학교	시각장애	23	-	1	6	5	5	6	-	-	106	40	-	-	-	-	-	-	-	3	3	-	-	-	-	3	3	
	인천성동학교	청각장애	18	3	3	6	3	3	-	-	-	60	22	9	3	-	-	1	-	8	3	8	2	5	1	1	-	2	1
	인천예림학교	지적장애	23	-	-	6	6	7	4	-	-	160	53	-	-	-	-	-	-	-	-	-	-	-	-	-	-	-	
	인천은광학교	지체장애	23	-	1	13	3	4	2	-	6	129	50	-	-	-	-	-	-	-	1	1	-	-	1	1	-	-	

학생 수																																											
초등학교														중학교										고등학교										전공과									
소계		1학년		2학년		3학년		4학년		5학년		6학년		소계		1학년		2학년		3학년		소계		1학년		2학년		3학년		소계		1년차		2년차		3년차							
전체	여	전체	여	전체	여	전체	여	전체	여	전체	여	전체	여	전체	여	전체	여	전체	여	전체	여	전체	여	전체	여	전체	여	전체	여	전체	여	전체	여	전체	여	전체	여						
517	160	103	26	85	38	86	22	82	22	71	18	90	34	351	109	120	43	116	34	115	32	541	183	179	63	172	57	190	63	254	92	124	46	130	46	-	-						
314	93	61	14	53	24	61	16	51	13	45	12	43	14	246	82	87	33	75	25	84	24	436	150	147	50	132	47	157	53	212	74	102	35	110	39	-	-						
20	5	3	1	4	1	4	3	4	-	3	-	2	-	13	6	5	2	5	2	3	2	30	12	5	3	8	2	17	7	21	6	10	2	11	4	-	-						
33	10	10	3	7	2	6	3	5	-	3	1	2	1	11	3	3	2	4	1	4	-	13	4	4	-	5	1	4	3	-	-	-	-	-	-	-	-						
40	9	9	4	7	4	9	-	4	1	7	-	4	-	27	10	8	2	11	5	8	3	44	15	16	3	16	8	12	4	26	8	14	5	12	3	-	-						
66	15	12	-	12	6	17	4	10	3	8	2	7	-	44	12	19	5	13	4	12	3	54	15	15	5	16	5	23	5	28	9	14	4	14	5	-	-						
-	-	-	-	-	-	-	-	-	-	-	-	-	-	49	15	17	6	16	6	16	3	95	31	33	12	35	12	27	7	40	18	21	9	19	9	-	-						
37	12	5	1	6	2	6	-	8	4	5	2	7	3	40	12	11	5	10	2	19	5	107	35	36	10	31	12	40	13	46	14	21	6	25	8	-	-						
54	19	6	1	7	3	8	3	16	4	9	4	8	4	25	5	9	3	7	1	9	1	45	18	17	4	12	6	16	8	28	14	13	7	15	7	-	-						
64	23	16	4	10	6	11	3	4	1	10	3	13	6	37	19	15	8	9	4	13	7	48	20	21	13	9	1	18	6	23	5	9	2	14	3	-	-						
203	67	42	12	32	14	25	6	31	9	26	6	47	20	105	27	33	10	41	9	31	8	105	33	32	13	40	10	33	10	42	18	22	11	20	7	-	-						
38	13	11	4	6	2	3	-	7	3	4	1	7	3	21	6	8	2	7	2	6	2	-	-	-	-	-	-	-	-	-	-	-	-	-	-	-	-						
44	12	4	1	7	3	6	1	7	2	7	1	13	4	34	5	9	3	16	-	9	2	39	15	13	6	14	4	12	5	30	14	16	9	14	5	-	-						
-	-	-	-	-	-	-	-	-	-	-	-	-	-	-	-	-	-	-	-	-	-	-	-	-	-	-	-	-	-	-	-	-	-	-	-	-	-						
36	10	9	1	5	2	4	2	7	1	5	2	6	2	5	1	2	-	-	-	3	1	4	1	-	-	4	1	-	-	-	-	-	-	-	-	-	-						
52	22	14	4	8	5	7	2	4	1	5	2	14	8	23	10	8	5	8	3	7	2	22	9	7	4	7	3	8	2	-	-	-	-	-	-	-	-						
-	-	-	-	-	-	-	-	-	-	-	-	-	-	-	-	-	-	-	-	-	-	-	-	-	-	-	-	-	-	-	-	-	-	-	-	-	-						
33	10	4	2	6	2	5	1	6	2	5	-	7	3	22	5	6	-	10	4	6	1	40	8	12	3	15	2	13	3	12	4	6	2	6	2	-	-						
434	137	73	20	76	28	71	24	70	20	70	26	74	19	373	134	122	43	136	49	115	42	474	172	149	54	173	63	152	55	301	104	160	53	141	51	-	-						
231	64	35	6	47	18	43	9	36	11	32	10	38	10	205	78	61	25	73	26	71	27	219	75	71	22	82	32	66	21	128	38	64	14	64	24	-	-						
80	21	11	3	20	9	10	-	15	3	12	3	12	3	61	21	27	12	18	5	16	4	63	23	19	8	25	6	19	9	43	11	21	6	22	5	-	-						
80	20	12	2	18	4	24	7	6	2	8	3	12	2	74	27	12	3	30	11	32	13	70	25	21	4	30	14	19	7	43	11	21	-	22	11	-	-						
71	23	12	1	9	5	9	2	15	6	12	4	14	5	70	30	22	10	25	10	23	10	86	27	31	10	27	12	28	5	42	16	22	8	20	8	-	-						
203	73	38	14	29	10	28	15	34	9	38	16	36	9	168	56	61	18	63	23	44	15	255	97	78	32	91	31	86	34	173	66	96	39	77	27	-	-						
19	11	3	1	3	2	2	2	6	3	2	2	3	1	8	3	2	1	3	1	3	1	20	10	4	4	8	1	8	5	31	10	19	6	12	4	-	-						
21	13	5	3	1	-	1	1	3	2	6	4	5	3	9	5	1	1	3	2	5	2	22	12	7	5	4	2	11	5	11	4	7	3	4	1	-	-						
71	21	12	4	12	4	14	8	11	1	12	3	10	1	53	19	23	9	18	7	12	3	53	14	19	4	20	5	14	5	37	21	21	14	16	7	-	-						
28	9	6	2	5	2	3	1	5	3	2	-	7	1	43	12	13	2	19	6	11	4	77	24	20	7	29	11	28	6	41	13	22	5	19	8	-	-						
39	15	7	2	6	2	6	3	4	-	11	6	5	2	33	12	12	3	11	4	10	5	35	17	12	8	11	3	12	6	13	4	6	2	7	2	-	-						
25	4	5	2	2	-	2	-	5	-	5	1	6	1	22	5	10	2	9	3	3	-	48	20	16	4	19	9	13	7	40	14	21	9	19	5	-	-						
362	131	84	30	55	16	60	25	55	17	46	18	62	25	291	106	104	41	97	39	90	26	420	144	142	48	134	52	144	44	263	79	147	50	111	29	5	-						
229	80	62	24	39	11	34	15	33	7	21	7	40	16	203	68	70	22	69	28	64	18	305	104	98	35	100	36	107	33	165	52	96	35	69	17	-	-						
-	-	-	-	-	-	-	-	-	-	-	-	-	-	-	-	-	-	-	-	-	-	128	39	42	14	45	12	41	13	76	32	52	26	24	6	-	-						
74	26	22	8	12	4	11	6	12	2	5	2	12	4	58	25	17	9	16	8	25	8	73	31	26	10	25	11	22	10	44	9	22	3	22	6	-	-						
54	20	17	6	9	4	5	2	8	2	9	3	6	3	71	26	23	8	28	14	20	4	104	34	30	11	30	13	44	10	45	11	22	6	23	5	-	-						
101	34	23	10	18	3	18	7	13	3	7	2	22	9	74	17	30	5	25	6	19	6	-	-	-	-	-	-	-	-	-	-	-	-	-	-	-	-						
133	51	22	6	16	5	26	10	22	10	25	11	22	9	88	38	34	19	28	11	26	8	115	40	44	13	34	16	37	11	98	27	51	15	42	12	5	-						
17	6	4	1	1	-	3	1	2	2	4	1	3	1	17	7	7	3	7	3	3	1	27	12	6	2	8	7	13	3	42	12	23	7	14	5	5	-						
23	10	3	1	5	2	8	5	1	-	4	1	2	1	7	4	3	3	2	1	2	-	13	3	3	1	5	1	5	1	-	-	-	-	-	-	-							
32	8	6	1	4	1	7	1	3	1	6	3	6	1	41	17	16	8	12	5	13	4	46	15	23	7	12	5	11	3	41	13	21	7	20	6	-	-						
61	27	9	3	6	2	8	3	16	7	11	6	11	6	23	10	8	5	7	2	8	3	29	10	12	3	9	3	8	4	15	2	7	1	8	1	-	-						

II-3. 학교별 학급 및 학생 수

구분	학교명(수)	장애영역	학급 수									학생 수																	
			계	장애영아	유치원	초등학교	중학교	고등학교	전공과	전체 학급 수 중 기타 학급 수		계		장애영아								유치원							
										장애영아 입급유치원 학급 수	순회/순회 (과건)/ 병원학급			소계		1세 미만		1세		2세		소계		3세		4세		5세 이상	
												전체	여	전체	여	전체	여	전체	여	전체	여	전체	여	전체	여	전체	여	전체	여
광주	5		180	1	4	57	42	60	16	-	15	967	352	4	1	-	-	-	-	4	1	11	6	2	1	3	2	6	3
공립	3		121	-	2	36	29	42	12	-	10	702	247	2	-	-	-	-	-	2	-	5	1	-	-	1	-	4	1
	광주선광학교	지적장애	46	-	-	16	12	14	4	-	2	275	94	-	-	-	-	-	-	-	-	-	-	-	-	-	-	-	-
	광주선명학교	지적장애	38	-	-	9	8	17	4	-	7	223	84	-	-	-	-	-	-	-	-	-	-	-	-	-	-	-	-
	광주선우학교	지적장애	37	-	2	11	9	11	4	-	1	204	69	2	-	-	-	-	-	2	-	5	1	-	-	1	-	4	1
사립	2		59	1	2	21	13	18	4	-	5	265	105	2	1	-	-	-	-	2	1	6	5	2	1	2	2	2	2
	광주세광학교	시각장애	25	1	2	7	4	7	4	-	2	109	45	2	1	-	-	-	-	2	1	6	5	2	1	2	2	2	2
	은혜학교	지체장애	34	-	-	14	9	11	-	-	3	156	60	-	-	-	-	-	-	-	-	-	-	-	-	-	-	-	-
대전	5		163	1	12	46	36	39	29	-	4	1,088	332	13	9	-	-	3	2	10	7	33	13	7	3	15	7	11	3
공립	3		103	-	7	27	21	28	20	-	4	722	210	8	6	-	-	1	1	7	5	16	6	4	2	5	2	7	2
	대전맹학교	시각장애	19	-	1	4	3	6	5	-	-	123	37	-	-	-	-	-	-	-	-	3	1	-	-	2	1	1	-
	대전가원학교	지적장애	45	-	1	13	11	12	8	-	-	334	103	-	-	-	-	-	-	-	-	4	2	-	-	1	-	3	2
	대전해광학교	지적장애	39	-	5	10	7	10	7	-	4	265	70	8	6	-	-	1	1	7	5	9	3	4	2	2	1	3	-
사립	2		60	1	5	19	15	11	9	-	-	366	122	5	3	-	-	2	1	3	2	17	7	3	1	10	5	4	1
	대전원명학교	지적장애	44	1	4	13	11	8	7	-	-	262	82	5	3	-	-	2	1	3	2	13	4	3	1	7	3	3	-
	대전성세재활학교	지체장애	16	-	1	6	4	3	2	-	-	104	40	-	-	-	-	-	-	-	-	4	3	-	-	3	2	1	1
울산	4		149	-	5	50	38	32	24	-	18	759	267	-	-	-	-	-	-	-	-	10	7	2	1	3	2	5	4
공립	2		86	-	3	26	22	19	16	-	2	500	179	-	-	-	-	-	-	-	-	8	6	1	1	2	1	5	4
	울산행복학교	지적장애	39	-	1	11	10	7	10	-	1	239	81	-	-	-	-	-	-	-	-	3	2	1	1	1	-	1	1
	울산혜인학교	지적장애	47	-	2	15	12	12	6	-	1	261	98	-	-	-	-	-	-	-	-	5	4	-	-	1	1	4	3
사립	2		63	-	2	24	16	13	8	-	16	259	88	-	-	-	-	-	-	-	-	2	1	1	-	1	1	-	-
	메아리학교	청각장애	30	-	2	13	6	7	2	-	5	108	36	-	-	-	-	-	-	-	-	2	1	1	-	1	1	-	-
	태연학교	지적장애	33	-	-	11	10	6	6	-	11	151	52	-	-	-	-	-	-	-	-	-	-	-	-	-	-	-	-
세종	1		25	1	3	7	6	4	4	-	-	108	31	4	1	1	-	-	-	3	1	9	2	4	1	3	1	2	-
공립	1		25	1	3	7	6	4	4	-	-	108	31	4	1	1	-	-	-	3	1	9	2	4	1	3	1	2	-
	세종누리학교	지적장애	25	1	3	7	6	4	4	-	-	108	31	4	1	1	-	-	-	3	1	9	2	4	1	3	1	2	-
경기	35		836	1	66	287	189	188	105	2	10	4,691	1,503	11	5	-	-	4	3	7	2	218	75	32	12	55	25	131	38
국립	2		61	-	3	24	12	12	10	-	-	373	95	-	-	-	-	-	-	-	-	10	1	-	-	4	1	6	-
	한국선진학교	지적장애	31	-	1	12	6	6	6	-	-	196	53	-	-	-	-	-	-	-	-	4	-	-	-	-	-	4	-
	한국경진학교	정서장애	30	-	2	12	6	6	4	-	-	177	42	-	-	-	-	-	-	-	-	6	1	-	-	4	1	2	-
공립	11		377	-	21	122	87	84	63	-	10	2,182	710	-	-	-	-	-	-	-	-	73	25	14	6	18	8	41	11
	경은학교	지적장애	34	-	2	12	7	7	6	-	2	207	78	-	-	-	-	-	-	-	-	8	4	2	-	1	1	5	3
	다원학교	지적장애	26	-	2	11	5	4	4	-	-	127	25	-	-	-	-	-	-	-	-	8	2	1	-	2	1	5	1
	부천상록학교	지적장애	42	-	2	15	9	10	6	-	1	262	81	-	-	-	-	-	-	-	-	8	3	3	1	1	-	4	2
	새솔학교	지적장애	28	-	2	6	8	7	5	-	-	160	56	-	-	-	-	-	-	-	-	7	3	1	1	1	1	5	1
	성남혜은학교	지적장애	38	-	4	8	7	11	8	-	4	217	77	-	-	-	-	-	-	-	-	14	6	5	4	3	-	6	2
	성은학교	지적장애	39	-	1	12	9	9	8	-	-	215	76	-	-	-	-	-	-	-	-	4	1	-	-	2	1	2	-
	송민학교	지적장애	34	-	1	12	8	7	6	-	-	224	71	-	-	-	-	-	-	-	-	4	1	-	-	2	1	2	-

학생 수																																												
초등학교														중학교										고등학교										전공과										
소계		1학년		2학년		3학년		4학년		5학년		6학년		소계		1학년		2학년		3학년		소계		1학년		2학년		3학년		소계		1년차		2년차		3년차								
전체	여	전체	여	전체	여	전체	여	전체	여	전체	여	전체	여	전체	여	전체	여	전체	여	전체	여	전체	여	전체	여	전체	여	전체	여	전체	여	전체	여	전체	여	전체	여							
261	91	31	9	41	13	59	25	41	15	48	14	41	15	191	79	59	25	71	32	61	22	343	114	109	33	120	39	114	42	157	61	82	34	75	27	-	-							
179	62	26	8	34	12	34	15	29	10	36	9	20	8	143	58	48	19	52	21	43	18	245	73	89	23	78	22	78	28	128	53	66	29	62	24	-	-							
86	32	13	4	18	6	15	7	16	7	12	3	12	5	60	22	23	8	24	10	13	4	87	27	33	10	26	4	28	13	42	13	22	8	20	5	-	-							
40	12	6	1	10	3	7	2	5	1	10	4	2	1	43	20	13	6	15	6	15	8	96	31	27	8	38	13	31	10	44	21	22	11	22	10	-	-							
53	18	7	3	6	3	12	6	8	2	14	2	6	2	40	16	12	5	13	5	15	6	62	15	29	5	14	5	19	5	42	19	22	10	20	9	-	-							
82	29	5	1	7	1	25	10	12	5	12	5	21	7	48	21	11	6	19	11	18	4	98	41	20	10	42	17	36	14	29	8	16	5	13	3	-	-							
22	8	2	-	2	-	6	4	4	1	3	2	5	1	10	5	4	3	3	1	3	1	40	18	4	1	18	9	18	8	29	8	16	5	13	3	-	-							
60	21	3	1	5	1	19	6	8	4	9	3	16	6	38	16	7	3	16	10	15	3	58	23	16	9	24	8	18	6	-	-	-	-	-	-	-	-							
233	68	29	13	44	12	46	10	41	9	31	10	42	14	220	61	67	18	77	17	76	26	295	94	89	28	106	34	100	32	294	87	147	43	140	41	7	3							
142	43	19	8	28	6	27	6	26	8	18	6	24	9	135	37	43	13	46	9	46	15	212	61	63	19	74	23	75	19	209	57	102	27	100	27	7	3							
10	2	1	-	-	-	4	1	2	-	-	-	3	1	10	3	3	1	6	2	1	-	40	13	14	4	12	4	14	5	60	18	23	7	30	8	7	3							
76	28	13	6	18	6	11	3	12	4	12	4	10	5	78	23	28	8	20	3	30	12	97	29	27	10	33	11	37	8	79	21	40	8	39	13	-	-							
56	13	5	2	10	-	12	2	12	4	6	2	11	3	47	11	12	4	20	4	15	3	75	19	22	5	29	8	24	6	70	18	39	12	31	6	-	-							
91	25	10	5	16	6	19	4	15	1	13	4	18	5	85	24	24	5	31	8	30	11	83	33	26	9	32	11	25	13	85	30	45	16	40	14	-	-							
59	14	6	3	12	3	13	3	10	1	8	2	10	2	63	14	19	3	26	6	18	5	53	21	16	5	22	6	15	10	69	26	37	14	32	12	-	-							
32	11	4	2	4	3	6	1	5	-	5	2	8	3	22	10	5	2	5	2	12	6	30	12	10	4	10	5	10	3	16	4	8	2	8	2	-	-							
189	63	39	14	35	11	29	8	29	9	22	7	35	14	174	53	66	23	54	10	54	20	178	59	65	25	52	19	61	15	208	85	110	48	98	37	-	-							
120	36	23	7	20	5	21	6	18	6	18	4	20	8	113	35	39	12	37	7	37	16	115	40	45	18	34	11	36	11	144	62	77	37	67	25	-	-							
47	13	10	4	9	2	10	1	6	1	6	1	6	4	51	14	17	5	17	1	17	8	50	13	22	7	14	4	14	2	88	39	47	25	41	14	-	-							
73	23	13	3	11	3	11	5	12	5	12	3	14	4	62	21	22	7	20	6	20	8	65	27	23	11	20	7	22	9	56	23	30	12	26	11	-	-							
69	27	16	7	15	6	8	2	11	3	4	3	15	6	61	18	27	11	17	3	17	4	63	19	20	7	18	8	25	4	64	23	33	11	31	12	-	-							
38	14	7	3	8	3	5	-	10	3	1	1	7	4	23	5	7	1	9	2	7	2	27	10	6	3	9	4	12	3	18	6	10	2	8	4	-	-							
31	13	9	4	7	3	3	2	1	-	3	2	8	2	38	13	20	10	8	1	10	2	36	9	14	4	9	4	13	1	46	17	23	9	23	8	-	-							
26	6	9	3	8	1	2	-	-	-	3	1	4	1	27	6	13	3	10	3	4	-	20	9	10	4	4	2	6	3	22	7	14	6	8	1	-	-							
26	6	9	3	8	1	2	-	-	-	3	1	4	1	27	6	13	3	10	3	4	-	20	9	10	4	4	2	6	3	22	7	14	6	8	1	-	-							
26	6	9	3	8	1	2	-	-	-	3	1	4	1	27	6	13	3	10	3	4	-	20	9	10	4	4	2	6	3	22	7	14	6	8	1	-	-							
1,503	446	268	87	251	65	230	67	252	83	250	70	252	74	1,040	340	342	109	358	126	340	105	1,172	366	398	126	385	124	389	116	747	271	399	139	348	132	-	-							
137	38	24	6	23	5	21	7	20	7	25	5	24	8	73	19	25	7	23	8	25	4	83	20	27	9	28	6	28	5	70	17	49	13	21	4	-	-							
72	24	12	3	12	3	12	4	12	5	12	4	12	5	36	8	13	3	11	4	12	1	42	14	14	6	14	5	14	3	42	7	21	3	21	4	-	-							
65	14	12	3	11	2	9	3	8	2	13	1	12	3	37	11	12	4	12	4	13	3	41	6	13	3	14	1	14	2	28	10	28	10	-	-	-	-							
660	195	124	34	108	34	99	32	114	32	106	27	109	36	472	157	155	52	159	52	158	53	516	155	167	48	175	59	174	48	461	178	235	86	226	92	-	-							
73	19	12	2	12	6	12	5	13	4	12	1	12	1	37	13	12	4	13	5	12	4	44	20	16	7	13	7	15	6	45	22	21	10	24	12	-	-							
48	9	12	4	10	2	4	1	8	1	7	1	7	-	27	5	10	3	12	1	5	1	20	3	10	2	6	1	4	-	24	6	13	5	11	1	-	-							
90	34	18	10	18	4	12	5	12	6	18	6	12	3	54	11	18	3	18	6	18	2	61	19	21	6	21	8	19	5	49	14	26	7	23	7	-	-							
35	10	5	1	6	2	6	1	6	2	6	3	6	1	45	17	17	6	16	7	12	4	44	14	18	4	13	5	13	5	29	12	16	6	13	6	-	-							
41	12	7	4	6	3	6	1	11	1	5	2	6	1	35	10	11	3	8	3	16	4	64	28	17	5	25	10	22	13	63	21	31	11	32	10	-	-							
55	23	11	5	6	2	9	2	11	5	6	2	12	7	47	17	15	7	14	2	18	8	51	10	13	3	18	6	20	1	58	25	29	9	29	16	-	-							
68	19	12	1	12	4	8	4	12	4	12	2	12	4	47	17	17	6	12	6	18	5	49	10	14	4	20	3	15	3	56	24	28	12	28	12	-	-							

II-3. 학교별 학급 및 학생 수

구분	학교명(수)	장애영역	학급 수									학생 수																	
			계	장애영아	유치원	초등학교	중학교	고등학교	전공과	전체 학급 수 중 기타 학급 수		계		장애영아								유치원							
										장애영아 입급유치원 학급 수	순회/순회 (과건)/ 병원학급			전체	여	소계	1세 미만	1세		2세		소계	3세		4세		5세 이상		
														전체	여	전체	여	전체	여	전체	여	전체	여	전체	여	전체	여	전체	여
	아름학교	지적장애	38	-	3	10	11	10	4	-	-	207	67	-	-	-	-	-	-	-	-	11	2	2	-	4	1	5	1
	안양해솔학교	지적장애	40	-	2	12	10	10	6	-	3	225	68	-	-	-	-	-	-	-	-	3	1	-	-	1	1	2	-
	자운학교	지적장애	31	-	1	12	6	6	6	-	-	182	68	-	-	-	-	-	-	-	-	2	1	-	-	1	1	1	-
	화성나래학교	지적장애	27	-	1	12	7	3	4	-	-	156	43	-	-	-	-	-	-	-	-	4	1	-	-	-	-	4	1
사립	22		398	1	42	141	90	92	32	2	-	2,136	698	11	5	-	-	4	3	7	2	135	49	18	6	33	16	84	27
	에바다학교	청각장애	13	-	-	6	3	4	-	-	-	69	19	-	-	-	-	-	-	-	-	-	-	-	-	-	-	-	-
	한우리학교	청각장애	5	-	5	-	-	-	-	2	-	19	7	6	3	-	-	4	3	2	-	13	4	3	1	3	2	7	1
	동방학교	지적장애	30	-	2	12	6	6	4	-	-	180	52	-	-	-	-	-	-	-	-	6	4	-	-	-	-	6	4
	동현학교	지적장애	13	-	-	4	3	4	2	-	-	52	20	-	-	-	-	-	-	-	-	-	-	-	-	-	-	-	-
	명현학교	지적장애	26	-	2	12	6	6	-	-	-	132	37	-	-	-	-	-	-	-	-	2	1	-	-	1	1	1	-
	밝은학교	지적장애	6	-	6	-	-	-	-	-	-	23	9	-	-	-	-	-	-	-	-	23	9	6	2	5	3	12	4
	부천해림학교	지적장애	14	-	-	6	3	3	2	-	-	77	24	-	-	-	-	-	-	-	-	-	-	-	-	-	-	-	-
	새얼학교	지적장애	27	-	1	11	6	6	3	-	-	138	44	-	-	-	-	-	-	-	-	4	1	2	-	1	1	1	-
	성광학교	지적장애	24	-	2	8	6	6	2	-	-	130	40	-	-	-	-	-	-	-	-	6	2	-	-	1	-	5	2
	성심학교	지적장애	23	-	1	6	6	6	4	-	-	122	29	-	-	-	-	-	-	-	-	4	2	-	-	-	-	4	2
	수원서광학교	지적장애	29	-	5	12	6	6	-	-	-	154	49	2	-	-	-	-	2	-	-	12	6	2	1	4	3	6	2
	용인강남학교	지적장애	25	-	1	12	6	6	-	-	-	152	54	-	-	-	-	-	-	-	-	4	1	-	-	-	-	4	1
	인덕학교	지적장애	19	-	1	6	6	6	-	-	-	104	26	-	-	-	-	-	-	-	-	3	-	-	-	1	-	2	-
	자혜학교	지적장애	17	-	1	6	3	3	4	-	-	101	25	-	-	-	-	-	-	-	-	3	-	-	-	-	-	3	-
	창인학교	지적장애	21	-	1	6	6	6	2	-	-	103	42	-	-	-	-	-	-	-	-	3	-	-	-	-	-	3	-
	한길학교	지적장애	8	-	-	-	3	3	2	-	-	53	21	-	-	-	-	-	-	-	-	-	-	-	-	-	-	-	-
	한사랑학교	지적장애	20	-	4	10	3	3	-	-	-	90	32	-	-	-	-	-	-	-	-	17	6	1	-	6	3	10	3
	해원학교	지적장애	15	-	3	6	3	3	-	-	-	80	22	-	-	-	-	-	-	-	-	9	1	-	-	2	-	7	1
	홀트학교	지적장애	29	-	1	12	6	6	4	-	-	183	71	-	-	-	-	-	-	-	-	2	1	-	-	-	-	2	1
	희망학교	지적장애	7	1	6	-	-	-	-	-	-	27	13	3	2	-	-	-	-	3	2	24	11	4	2	9	3	11	6
	광주새롬학교	지체장애	13	-	-	6	3	3	1	-	-	59	26	-	-	-	-	-	-	-	-	-	-	-	-	-	-	-	-
	명혜학교	지체장애	14	-	-	-	6	6	2	-	-	88	36	-	-	-	-	-	-	-	-	-	-	-	-	-	-	-	-
강원	7		178	-	7	54	39	53	25	-	6	909	325	-	-	-	-	-	-	-	-	22	6	-	-	7	1	15	5
공립	5		143	-	5	41	33	45	19	-	6	732	259	-	-	-	-	-	-	-	-	14	2	-	-	5	-	9	2
	춘천계성학교	청각장애	12	-	1	5	3	3	-	-	-	50	20	-	-	-	-	-	-	-	-	6	2	-	-	1	-	5	2
	강릉오성학교	지적장애	30	-	1	7	7	9	6	-	2	164	65	-	-	-	-	-	-	-	-	2	-	-	-	2	-	-	-
	속초청해학교	지적장애	21	-	1	6	4	7	3	-	-	111	38	-	-	-	-	-	-	-	-	2	-	-	-	2	-	-	-
	원주청원학교	지적장애	44	-	1	12	12	15	4	-	3	258	87	-	-	-	-	-	-	-	-	3	-	-	-	-	-	3	-
	춘천동원학교	지적장애	36	-	1	11	7	11	6	-	1	149	49	-	-	-	-	-	-	-	-	1	-	-	-	-	-	1	-
사립	2		35	-	2	13	6	8	6	-	-	177	66	-	-	-	-	-	-	-	-	8	4	-	-	2	1	6	3
	강원명진학교	시각장애	19	-	1	7	3	4	4	-	-	98	39	-	-	-	-	-	-	-	-	5	2	-	-	1	-	4	2
	태백미래학교	지적장애	16	-	1	6	3	4	2	-	-	79	27	-	-	-	-	-	-	-	-	3	2	-	-	1	1	2	1
충북	10		250	2	21	78	51	64	34	-	21	1,236	449	5	5	-	-	2	2	3	3	67	24	11	4	17	5	39	15
공립	3		81	-	4	28	17	21	11	-	7	411	163	-	-	-	-	-	-	-	-	7	4	1	-	2	2	4	2
	청주해원학교	지적장애	41	-	2	13	9	11	6	-	-	243	89	-	-	-	-	-	-	-	-	5	3	1	-	2	2	2	1

학생 수																																												
초등학교														중학교										고등학교										전공과										
소계		1학년		2학년		3학년		4학년		5학년		6학년		소계		1학년		2학년		3학년		소계		1학년		2학년		3학년		소계		1년차		2년차		3년차								
전체	여	전체	여	전체	여	전체	여	전체	여	전체	여	전체	여	전체	여	전체	여	전체	여	전체	여	전체	여	전체	여	전체	여	전체	여	전체	여	전체	여	전체	여	전체	여							
48	12	11	2	7	3	7	2	9	1	8	1	6	3	54	20	11	2	20	4	23	14	66	18	21	3	20	8	25	7	28	15	15	4	13	11	-	-							
69	17	12	3	10	3	12	4	12	2	11	2	12	3	51	17	14	5	19	8	18	4	60	15	18	6	18	4	24	5	42	18	21	9	21	9	-	-							
61	21	12	1	9	1	11	3	8	5	9	5	12	6	35	16	12	6	11	5	12	5	42	16	14	7	14	6	14	3	42	14	21	8	21	6	-	-							
72	19	12	1	12	4	12	4	12	1	12	2	12	7	40	14	18	7	16	5	6	2	15	2	5	1	7	1	3	-	25	7	14	5	11	2	-	-							
706	213	120	47	120	26	110	28	118	44	119	38	119	30	495	164	162	50	176	66	157	48	573	191	204	69	182	59	187	63	216	76	115	40	101	36	-	-							
26	8	2	2	4	-	2	1	6	2	8	2	4	1	17	5	5	1	5	1	7	3	26	6	12	5	6	1	8	-	-	-	-	-	-	-	-	-							
-	-	-	-	-	-	-	-	-	-	-	-	-	-	-	-	-	-	-	-	-	-	-	-	-	-	-	-	-	-	-	-	-	-	-	-	-	-							
70	21	12	4	12	3	11	4	12	4	11	5	12	1	36	10	13	4	13	4	10	2	42	6	14	2	14	1	14	3	26	11	14	6	12	5	-	-							
10	2	3	-	1	-	3	2	-	-	2	-	1	-	13	6	5	3	4	1	4	2	17	6	5	2	4	3	8	1	12	6	7	4	5	2	-	-							
53	15	10	5	8	1	8	1	7	3	12	4	8	1	34	9	11	1	12	5	11	3	43	12	14	3	15	3	14	6	-	-	-	-	-	-	-	-							
-	-	-	-	-	-	-	-	-	-	-	-	-	-	-	-	-	-	-	-	-	-	-	-	-	-	-	-	-	-	-	-	-	-	-	-	-	-							
23	5	5	-	6	-	2	1	4	1	4	2	2	1	17	5	6	2	5	1	6	2	23	10	7	3	9	6	7	1	14	4	7	1	7	3	-	-							
42	11	3	1	7	3	7	2	8	3	4	-	13	2	37	13	13	4	12	5	12	4	35	12	14	4	12	4	9	4	20	7	11	5	9	2	-	-							
35	6	2	-	5	1	6	1	4	1	11	3	7	-	37	12	13	6	14	5	10	1	38	16	14	7	9	3	15	6	14	4	7	1	7	3	-	-							
35	11	6	3	6	1	6	1	5	2	6	2	6	2	22	6	5	-	9	2	8	4	35	6	14	3	13	-	8	3	26	4	13	4	13	-	-	-							
70	18	12	5	12	2	11	3	12	3	11	3	12	2	35	17	11	8	12	5	12	4	35	8	13	6	12	-	10	2	-	-	-	-	-	-	-	-							
72	30	12	8	12	4	12	6	12	4	12	3	12	5	36	8	12	2	12	3	12	3	40	15	14	2	12	6	14	7	-	-	-	-	-	-	-	-							
38	8	7	2	6	-	6	-	7	2	6	3	6	1	30	5	11	3	12	2	7	-	33	13	12	4	12	4	9	5	-	-	-	-	-	-	-	-							
36	7	6	2	6	-	6	1	6	2	5	1	7	1	15	3	3	-	6	-	6	3	20	7	7	2	6	4	7	1	27	8	14	2	13	6	-	-							
23	8	4	1	3	1	2	-	6	2	4	2	4	2	32	14	11	4	12	7	9	3	31	11	11	3	8	5	12	3	14	9	7	6	7	3	-	-							
-	-	-	-	-	-	-	-	-	-	-	-	-	-	17	6	5	2	6	3	6	1	22	10	8	5	7	3	7	2	14	5	7	3	7	2	-	-							
52	16	12	5	10	3	7	-	11	4	6	1	6	3	12	5	6	2	2	2	4	1	9	5	5	3	3	1	1	1	-	-	-	-	-	-	-	-							
33	10	6	2	6	1	6	1	5	2	4	2	6	2	18	6	6	2	6	2	6	2	20	5	7	1	7	3	6	1	-	-	-	-	-	-	-	-							
71	29	13	5	11	4	11	3	12	8	12	4	12	5	39	16	13	2	14	7	12	7	43	15	13	4	14	3	16	8	28	10	14	4	14	6	-	-							
-	-	-	-	-	-	-	-	-	-	-	-	-	-	-	-	-	-	-	-	-	-	-	-	-	-	-	-	-	-	-	-	-	-	-	-	-	-							
17	8	5	2	5	2	4	1	1	1	1	1	1	1	14	5	2	1	7	3	5	1	22	10	7	4	5	2	10	4	6	3	6	3	-	-	-	-							
-	-	-	-	-	-	-	-	-	-	-	-	-	-	34	13	11	3	13	8	10	2	39	18	13	6	14	7	12	5	15	5	8	1	7	4	-	-							
163	49	22	7	23	3	33	10	34	10	24	10	27	9	189	69	64	26	65	25	60	18	304	121	106	42	109	52	89	27	231	80	126	44	105	36	-	-							
126	36	19	4	20	3	25	7	24	7	18	7	20	8	159	55	56	23	53	19	50	13	256	98	94	36	89	39	73	23	177	68	98	39	79	29	-	-							
13	3	1	-	3	1	3	-	5	2	1	-	-	-	13	8	4	3	5	3	4	2	18	7	6	3	6	1	6	3	-	-	-	-	-	-	-	-							
23	8	5	2	5	1	6	1	4	2	1	1	2	1	34	16	13	5	11	8	10	3	45	18	12	5	17	8	16	5	60	23	30	11	30	12	-	-							
20	8	3	-	4	1	4	2	3	1	3	1	3	3	19	3	4	1	10	1	5	1	41	16	14	4	17	6	10	6	29	11	19	7	10	4	-	-							
50	12	6	1	6	-	10	4	9	1	7	2	12	4	69	21	25	9	18	5	26	7	98	40	42	16	29	18	27	6	38	14	20	9	18	5	-	-							
20	5	4	1	2	-	2	-	3	1	6	3	3	-	24	7	10	5	9	2	5	-	54	17	20	8	20	6	14	3	50	20	29	12	21	8	-	-							
37	13	3	3	3	-	8	3	10	3	6	3	7	1	30	14	8	3	12	6	10	5	48	23	12	6	20	13	16	4	54	12	28	5	26	7	-	-							
20	6	1	1	1	-	7	2	4	2	3	-	4	1	15	8	4	2	6	4	5	2	23	14	7	3	11	8	5	3	35	9	18	4	17	5	-	-							
17	7	2	2	2	-	1	1	6	1	3	3	3	-	15	6	4	1	6	2	5	3	25	9	5	3	9	5	11	1	19	3	10	1	9	2	-	-							
295	103	56	24	39	17	44	15	52	14	44	17	60	16	241	90	73	19	74	32	94	39	364	121	131	37	124	40	109	44	264	106	145	64	112	41	7	1							
111	45	24	12	17	8	16	5	23	8	13	7	18	5	81	29	31	6	25	9	25	14	123	41	43	13	50	16	30	12	89	44	49	23	40	21	-	-							
63	25	18	9	10	6	11	3	12	3	2	2	10	2	49	16	18	5	16	5	15	6	72	21	20	5	34	10	18	6	54	24	29	14	25	10	-	-							

II-3. 학교별 학급 및 학생 수

구분	학교명(수)	장애영역	학급 수									학생 수																	
			계	장애영아	유치원	초등학교	중학교	고등학교	전공과	전체 학급 수 중 기타 학급 수		계		장애영아								유치원							
										장애영아 입급유치원 학급 수	순회/순회 (과건)/ 병원학급			소계		1세 미만		1세		2세		소계		3세		4세		5세 이상	
												전체	여	전체	여	전체	여	전체	여	전체	여	전체	여	전체	여	전체	여	전체	여
	충주혜성학교	지적장애	16	-	1	6	3	3	3	-	-	57	17	-	-	-	-	-	-	-	1	1	-	-	-	-	-	1	1
	청주혜화학교	지체장애	24	-	1	9	5	7	2	-	7	111	57	-	-	-	-	-	-	-	1	-	-	-	-	-	-	1	-
사립	7		169	2	17	50	34	43	23	-	14	825	286	5	5	-	-	2	2	3	3	60	20	10	4	15	3	35	13
	청주맹학교	시각장애	24	-	1	7	5	5	6	-	-	114	43	-	-	-	-	-	-	-	4	3	-	-	2	1	2	2	2
	충주성모학교	시각장애	17	-	1	5	4	5	2	-	-	64	24	-	-	-	-	-	-	-	2	1	-	-	-	-	2	1	1
	충주성심학교	청각장애	26	2	5	7	5	6	1	-	7	109	51	5	5	-	-	2	2	3	3	16	7	7	4	5	1	4	2
	꽃동네학교	지적장애	22	-	3	6	4	5	4	-	-	114	44	-	-	-	-	-	-	-	15	3	1	-	1	-	13	3	3
	청암학교	지적장애	27	-	1	8	5	8	5	-	3	122	46	-	-	-	-	-	-	-	3	1	-	-	1	-	2	1	1
	승덕학교	지체장애	20	-	3	8	4	5	-	-	4	102	28	-	-	-	-	-	-	-	10	3	1	-	5	1	4	2	2
	청주성신학교	정서장애	33	-	3	9	7	9	5	-	-	200	50	-	-	-	-	-	-	-	10	2	1	-	1	-	8	2	2
충남	6		174	2	9	46	42	46	29	-	7	972	341	5	1	-	-	-	-	5	1	34	16	6	3	11	5	17	8
공립	4		129	-	2	31	34	38	24	-	4	743	252	-	-	-	-	-	-	-	5	2	-	-	1	-	4	2	2
	공주정명학교	지적장애	27	-	-	6	6	10	5	-	2	147	47	-	-	-	-	-	-	-	-	-	-	-	-	-	-	-	-
	서산성봉학교	지적장애	29	-	1	7	8	8	5	-	1	160	66	-	-	-	-	-	-	-	3	2	-	-	-	-	3	2	2
	아산성심학교	지적장애	29	-	-	8	7	7	7	-	-	169	57	-	-	-	-	-	-	-	-	-	-	-	-	-	-	-	-
	천안인애학교	지적장애	44	-	1	10	13	13	7	-	1	267	82	-	-	-	-	-	-	-	2	-	-	-	1	-	1	-	-
사립	2		45	2	7	15	8	8	5	-	3	229	89	5	1	-	-	-	-	5	1	29	14	6	3	10	5	13	6
	보령정심학교	지적장애	19	-	-	6	3	5	5	-	1	100	34	-	-	-	-	-	-	-	-	-	-	-	-	-	-	-	-
	나사렛새꿈학교	지체장애	26	2	7	9	5	3	-	-	2	129	55	5	1	-	-	-	-	5	1	29	14	6	3	10	5	13	6
전북	11		209	2	15	64	46	59	23	-	10	1,227	457	7	3	-	-	3	-	4	3	55	23	12	2	23	12	20	9
공립	6		130	2	12	36	25	34	21	-	3	773	292	7	3	-	-	3	-	4	3	47	18	10	1	21	11	16	6
	전주선화학교	청각장애	21	-	1	6	3	5	6	-	-	109	42	-	-	-	-	-	-	-	3	-	1	-	1	-	1	-	-
	군산명화학교	지적장애	28	-	1	10	6	7	4	-	2	166	67	-	-	-	-	-	-	-	3	1	-	-	2	1	1	-	-
	다솜학교	지적장애	20	-	-	6	5	6	3	-	-	118	46	-	-	-	-	-	-	-	-	-	-	-	-	-	-	-	-
	전주유화학교	지적장애	12	2	10	-	-	-	-	-	-	48	20	7	3	-	-	3	-	4	3	41	17	9	1	18	10	14	6
	전주은화학교	지적장애	33	-	-	9	8	10	6	-	1	235	84	-	-	-	-	-	-	-	-	-	-	-	-	-	-	-	-
	한울학교	지적장애	16	-	-	5	3	6	2	-	-	97	33	-	-	-	-	-	-	-	-	-	-	-	-	-	-	-	-
사립	5		79	-	3	28	21	25	2	-	7	454	165	-	-	-	-	-	-	-	8	5	2	1	2	1	4	3	3
	전북맹아학교	시각장애	14	-	-	6	3	3	2	-	-	63	18	-	-	-	-	-	-	-	-	-	-	-	-	-	-	-	-
	전북혜화학교	지적장애	28	-	3	9	7	9	-	-	4	174	65	-	-	-	-	-	-	-	8	5	2	1	2	1	4	3	3
	전주자립학교	지적장애	1	-	-	-	-	1	-	-	-	3	3	-	-	-	-	-	-	-	-	-	-	-	-	-	-	-	-
	동암차돌학교	지체장애	20	-	-	6	7	7	-	-	2	121	41	-	-	-	-	-	-	-	-	-	-	-	-	-	-	-	-
	전북푸른학교	지체장애	16	-	-	7	4	5	-	-	1	93	38	-	-	-	-	-	-	-	-	-	-	-	-	-	-	-	-
전남	8		177	-	7	61	42	47	20	-	18	1,082	386	1	1	-	-	1	1	-	-	19	6	2	-	4	1	13	5
공립	3		97	-	3	31	24	27	12	-	13	525	185	-	-	-	-	-	-	-	8	2	2	-	1	1	5	1	1
	나주이화학교	지적장애	18	-	-	5	6	5	2	-	2	95	32	-	-	-	-	-	-	-	-	-	-	-	-	-	-	-	-
	순천선행학교	지적장애	42	-	1	13	11	11	6	-	5	240	86	-	-	-	-	-	-	-	2	1	-	-	1	1	1	-	-
	여수여명학교	지적장애	37	-	2	13	7	11	4	-	6	190	67	-	-	-	-	-	-	-	6	1	2	-	-	-	4	1	1

학생 수																																										
초등학교														중학교										고등학교										전공과								
소계		1학년		2학년		3학년		4학년		5학년		6학년		소계		1학년		2학년		3학년		소계		1학년		2학년		3학년		소계		1년차		2년차		3년차						
전체	여	전체	여	전체	여	전체	여	전체	여	전체	여	전체	여	전체	여	전체	여	전체	여	전체	여	전체	여	전체	여	전체	여	전체	여	전체	여	전체	여	전체	여	전체	여					
12	3	1	1	2	-	1	-	4	1	3	1	1	-	10	2	7	-	2	1	1	1	16	2	6	-	6	-	4	2	18	9	13	5	5	4	-	-					
36	17	5	2	5	2	4	2	7	4	8	4	7	3	22	11	6	1	7	3	9	7	35	18	17	8	10	6	8	4	17	11	7	4	10	7	-	-					
184	58	32	12	22	9	28	10	29	6	31	10	42	11	160	61	42	13	49	23	69	25	241	80	88	24	74	24	79	32	175	62	96	41	72	20	7	1					
20	8	3	-	1	1	3	2	5	-	3	2	5	3	20	8	6	2	6	4	8	2	27	10	8	1	10	5	9	4	43	14	22	6	14	7	7	1					
11	4	3	2	-	-	1	-	4	2	1	-	2	-	14	6	5	2	2	2	7	2	24	8	11	3	4	-	9	5	13	5	5	4	8	1	-	-					
24	11	4	2	3	2	4	1	5	1	4	3	4	2	22	13	7	3	6	6	9	4	34	10	14	5	8	1	12	4	8	5	8	5	-	-	-	-					
23	9	3	2	4	3	4	2	4	1	3	-	5	1	19	8	3	1	6	3	10	4	26	9	7	3	9	3	10	3	31	15	14	9	17	6	-	-					
27	8	3	2	4	1	2	2	2	-	11	2	5	1	18	11	4	3	6	2	8	6	40	17	14	3	15	7	11	7	34	9	19	6	15	3	-	-					
34	9	8	2	3	1	8	1	3	1	3	1	9	3	30	9	9	1	10	5	11	3	28	7	6	-	14	4	8	3	-	-	-	-	-	-	-	-					
45	9	8	2	7	1	6	2	6	1	6	2	12	1	37	6	8	1	13	1	16	4	62	19	28	9	14	4	20	6	46	14	28	11	18	3	-	-					
199	66	37	12	38	12	26	10	33	10	34	12	31	10	216	71	65	19	78	24	73	28	267	93	80	31	92	30	95	32	251	94	158	54	93	40	-	-					
135	41	30	8	28	7	18	7	20	7	19	5	20	7	173	56	55	17	66	20	52	19	221	76	63	23	77	27	81	26	209	77	133	45	76	32	-	-					
15	6	2	1	3	2	2	2	4	-	2	1	2	-	26	7	6	2	10	2	10	3	58	16	11	4	19	5	28	7	48	18	30	9	18	9	-	-					
34	12	9	2	5	2	4	1	8	4	2	-	6	3	36	10	9	3	15	5	12	2	46	22	15	6	15	6	16	10	41	20	29	13	12	7	-	-					
38	12	7	3	8	1	7	2	5	2	9	3	2	1	39	14	12	3	15	5	12	6	37	11	11	4	12	3	14	4	55	20	35	12	20	8	-	-					
48	11	12	2	12	2	5	2	3	1	6	1	10	3	72	25	28	9	26	8	18	8	80	27	26	9	31	13	23	5	65	19	39	11	26	8	-	-					
64	25	7	4	10	5	8	3	13	3	15	7	11	3	43	15	10	2	12	4	21	9	46	17	17	8	15	3	14	6	42	17	25	9	17	8	-	-					
18	6	2	1	3	2	2	1	4	-	3	1	4	1	14	2	5	-	2	1	7	1	26	9	11	5	8	1	7	3	42	17	25	9	17	8	-	-					
46	19	5	3	7	3	6	2	9	3	12	6	7	2	29	13	5	2	10	3	14	8	20	8	6	3	7	2	7	3	-	-	-	-	-	-	-	-					
261	88	41	16	45	20	43	8	41	11	33	9	58	24	289	98	84	24	86	32	119	42	403	156	127	52	140	48	136	56	212	89	102	46	110	43	-	-					
140	40	21	5	21	7	22	4	22	5	18	4	36	15	152	53	44	14	46	14	62	25	229	91	66	29	81	30	82	32	198	87	95	45	103	42	-	-					
23	9	7	2	4	3	3	1	3	-	3	1	3	2	9	2	2	1	3	1	4	-	20	9	10	4	6	3	4	2	54	22	23	12	31	10	-	-					
47	12	8	2	7	3	4	-	12	4	4	-	12	3	36	17	11	1	7	4	18	12	45	18	15	7	15	6	15	5	35	19	18	12	17	7	-	-					
12	6	2	1	1	-	3	2	2	-	2	2	2	1	28	7	9	3	7	1	12	3	49	22	15	7	13	3	21	12	29	11	18	6	11	5	-	-					
-	-	-	-	-	-	-	-	-	-	-	-	-	-	-	-	-	-	-	-	-	-	-	-	-	-	-	-	-	-	-	-	-	-	-	-	-	-					
44	9	3	-	5	1	11	1	5	1	8	1	12	5	58	19	15	6	21	4	22	9	73	29	13	6	34	16	26	7	60	27	27	10	33	17	-	-					
14	4	1	-	4	-	1	-	-	-	1	-	7	4	21	8	7	3	8	4	6	1	42	13	13	5	13	2	16	6	20	8	9	5	11	3	-	-					
121	48	20	11	24	13	21	4	19	6	15	5	22	9	137	45	40	10	40	18	57	17	174	65	61	23	59	18	54	24	14	2	7	1	7	1	-	-					
21	7	6	4	2	-	3	-	3	-	2	-	5	3	13	6	5	1	4	3	4	2	15	3	7	1	4	1	4	1	14	2	7	1	7	1	-	-					
47	18	7	5	12	8	9	3	7	-	6	1	6	1	50	17	15	4	16	9	19	4	69	25	22	6	24	9	23	10	-	-	-	-	-	-	-	-					
-	-	-	-	-	-	-	-	-	-	-	-	-	-	-	-	-	-	-	-	-	-	3	3	-	-	-	-	3	3	-	-	-	-	-	-	-	-					
24	11	3	-	4	1	6	1	3	3	3	2	5	4	45	14	12	5	12	4	21	5	52	16	17	7	22	5	13	4	-	-	-	-	-	-	-	-					
29	12	4	2	6	4	3	-	6	3	4	2	6	1	29	8	8	-	8	2	13	6	35	18	15	9	9	3	11	6	-	-	-	-	-	-	-	-					
258	79	36	7	40	16	39	14	43	12	48	13	52	17	250	90	88	33	87	29	75	28	367	135	99	33	133	56	135	46	187	75	93	33	94	42	-	-					
128	48	17	4	23	13	18	9	21	6	26	4	23	12	115	39	36	14	40	11	39	14	159	54	45	14	58	20	56	20	115	42	56	21	59	21	-	-					
18	1	3	1	-	-	3	-	4	-	5	-	3	-	30	11	8	2	14	4	8	5	27	9	8	2	11	4	8	3	20	11	10	6	10	5	-	-					
55	23	7	2	9	5	9	5	8	3	10	1	12	7	54	17	17	8	15	3	22	6	73	24	19	6	30	12	24	6	56	21	30	10	26	11	-	-					
55	24	7	1	14	8	6	4	9	3	11	3	8	5	31	11	11	4	11	4	9	3	59	21	18	6	17	4	24	11	39	10	16	5	23	5	-	-					

II-3. 학교별 학급 및 학생 수

구분	학교명(수)	장애영역	학급 수								학생 수																		
			계	장애영아	유치원	초등학교	중학교	고등학교	전공과	전체 학급 수 중 기타 학급 수		계		장애영아								유치원							
														소계		1세 미만		1세		2세		소계		3세		4세		5세 이상	
										장애영아 입급유치원 학급 수	순회/순회 (과건)/ 병원학급	전체	여	전체	여	전체	여	전체	여	전체	여	전체	여	전체	여	전체	여	전체	여
사립	5	80	-	4	30	18	20	8	-	5	557	201	1	1	-	-	1	1	-	-	11	4	-	-	3	-	8	4	
	은광학교	시각장애	15	-	1	3	4	5	2	-	-	83	38	-	-	-	-	-	-	-	-	4	3	-	-	1	-	3	3
	소림학교	청각장애	20	-	1	7	4	4	4	-	1	150	51	-	-	-	-	-	-	-	4	1	-	-	1	-	3	1	
	덕수학교	지적장애	13	-	-	7	3	3	-	-	1	108	35	-	-	-	-	-	-	-	-	-	-	-	-	-	-	-	
	목포인성학교	지적장애	18	-	1	6	4	5	2	-	2	130	47	-	-	-	-	-	-	-	1	-	-	-	-	-	1	-	
	함평영화학교	지적장애	14	-	1	7	3	3	-	-	1	86	30	1	1	-	-	1	1	-	-	2	-	-	-	1	-	-	
경북	8	254	-	13	74	60	68	39	3	-	1,469	489	10	2	-	-	3	1	7	1	34	5	6	1	14	2	14	2	
공립	3	68	-	1	21	19	17	10	-	-	347	112	-	-	-	-	-	-	-	-	4	-	1	-	-	-	3	-	
	경산자인학교	지적장애	23	-	-	9	7	5	2	-	-	126	34	-	-	-	-	-	-	-	-	-	-	-	-	-	-	-	
	경희학교	지적장애	22	-	-	6	6	6	4	-	-	103	34	-	-	-	-	-	-	-	-	-	-	-	-	-	-	-	
	상희학교	지적장애	23	-	1	6	6	6	4	-	-	118	44	-	-	-	-	-	-	-	4	-	1	-	-	-	3	-	
사립	5	186	-	12	53	41	51	29	3	-	1,122	377	10	2	-	-	3	1	7	1	30	5	5	1	14	2	11	2	
	경북영광학교	지적장애	33	-	-	11	9	9	4	-	-	184	65	-	-	-	-	-	-	-	-	-	-	-	-	-	-	-	
	구미혜당학교	지적장애	45	-	4	12	9	12	8	1	-	293	87	2	-	-	-	-	2	-	9	-	2	-	4	-	3	-	
	안동영명학교	지적장애	37	-	3	11	8	10	5	-	-	212	62	-	-	-	-	-	-	-	9	2	1	-	3	1	5	1	
	포항명도학교	지적장애	35	-	-	10	6	11	8	-	-	223	85	-	-	-	-	-	-	-	-	-	-	-	-	-	-	-	
	안동진명학교	정서장애	36	-	5	9	9	9	4	2	-	210	78	8	2	-	-	3	1	5	1	12	3	2	1	7	1	3	1
경남	9	297	-	8	98	68	86	37	-	33	1,574	599	-	-	-	-	-	-	-	-	27	8	5	2	6	2	16	4	
공립	7	257	-	3	83	60	76	35	-	28	1,386	532	-	-	-	-	-	-	-	-	11	4	3	1	2	-	6	3	
	경남은광학교	지적장애	21	-	-	6	4	8	3	-	2	96	42	-	-	-	-	-	-	-	-	-	-	-	-	-	-	-	
	경남은혜학교	지적장애	51	-	1	18	11	15	6	-	5	311	116	-	-	-	-	-	-	-	5	3	-	-	-	-	5	3	
	경남해림학교	지적장애	41	-	1	15	8	10	7	-	2	266	98	-	-	-	-	-	-	-	2	-	-	-	1	-	1	-	
	양산희망학교	지적장애	34	-	-	10	8	11	5	-	7	163	68	-	-	-	-	-	-	-	-	-	-	-	-	-	-	-	
	진주해광학교	지적장애	43	-	-	10	12	15	6	-	4	227	70	-	-	-	-	-	-	-	1	-	-	-	1	-	-	-	
	창원천광학교	지적장애	45	-	1	17	11	10	6	-	6	219	93	-	-	-	-	-	-	-	3	1	3	1	-	-	-	-	
	통영잠포학교	지적장애	22	-	-	7	6	7	2	-	2	104	45	-	-	-	-	-	-	-	-	-	-	-	-	-	-	-	
사립	2	40	-	5	15	8	10	2	-	5	188	67	-	-	-	-	-	-	-	-	16	4	2	1	4	2	10	1	
	거제에광학교	지적장애	30	-	3	11	6	8	2	-	5	147	53	-	-	-	-	-	-	-	9	3	1	1	1	1	7	1	
	창원동백학교	지적장애	10	-	2	4	2	2	-	-	-	41	14	-	-	-	-	-	-	-	7	1	1	-	3	1	3	-	
제주	3	91	-	3	33	25	24	6	-	9	445	138	-	-	-	-	-	-	-	-	5	2	-	-	-	-	5	2	
공립	2	59	-	2	24	15	14	4	-	9	267	97	-	-	-	-	-	-	-	-	4	1	-	-	-	-	4	1	
	서귀포은성학교	지적장애	20	-	1	6	5	6	2	-	2	99	32	-	-	-	-	-	-	-	3	-	-	-	-	-	3	-	
	제주영지학교	지체장애	39	-	1	18	10	8	2	-	7	168	65	-	-	-	-	-	-	-	1	1	-	-	-	-	1	1	
사립	1	32	-	1	9	10	10	2	-	-	178	41	-	-	-	-	-	-	-	-	1	1	-	-	-	-	1	1	
	제주영송학교	지적장애	32	-	1	9	10	10	2	-	-	178	41	-	-	-	-	-	-	-	1	1	-	-	-	-	1	1	

학생 수																																									
초등학교														중학교										고등학교										전공과							
소계		1학년		2학년		3학년		4학년		5학년		6학년		소계		1학년		2학년		3학년		소계		1학년		2학년		3학년		소계		1년차		2년차		3년차					
전체	여	전체	여	전체	여	전체	여	전체	여	전체	여	전체	여	전체	여	전체	여	전체	여	전체	여	전체	여	전체	여	전체	여	전체	여	전체	여	전체	여	전체	여	전체	여				
130	31	19	3	17	3	21	5	22	6	22	9	29	5	135	51	52	19	47	18	36	14	208	81	54	19	75	36	79	26	72	33	37	12	35	21	-	-				
21	13	3	2	2	1	1	1	5	3	7	5	3	1	19	8	10	3	3	2	6	3	26	11	6	1	9	4	11	6	13	3	7	1	6	2	-	-				
35	6	5	-	6	1	7	2	4	-	4	2	9	1	31	9	15	5	9	3	7	1	41	15	10	2	20	10	11	3	39	20	20	9	19	11	-	-				
28	3	3	-	4	1	2	-	7	1	5	1	7	-	30	8	10	2	12	4	8	2	50	24	12	6	22	15	16	3	-	-	-	-	-	-	-	-				
21	3	3	-	2	-	5	1	2	1	3	-	6	1	34	16	12	6	17	7	5	3	54	18	18	7	9	2	27	9	20	10	10	2	10	8	-	-				
25	6	5	1	3	-	6	1	4	1	3	1	4	2	21	10	5	3	6	2	10	5	37	13	8	3	15	5	14	5	-	-	-	-	-	-	-	-				
319	91	28	6	63	22	45	8	72	26	56	13	55	16	303	102	97	41	105	34	101	27	400	143	130	42	141	47	129	54	403	146	209	68	194	78	-	-				
74	20	4	2	19	7	8	-	24	6	8	2	11	3	86	24	25	11	29	8	32	5	91	34	29	9	30	13	32	12	92	34	45	13	47	21	-	-				
44	10	1	1	12	4	5	-	17	4	4	-	5	1	31	10	10	7	8	2	13	1	28	8	7	2	9	3	12	3	23	6	11	4	12	2	-	-				
19	5	2	1	4	1	2	-	5	1	1	-	5	2	26	7	7	3	10	1	9	3	28	12	11	3	8	5	9	4	30	10	15	3	15	7	-	-				
11	5	1	-	3	2	1	-	2	1	3	2	1	-	29	7	8	1	11	5	10	1	35	14	11	4	13	5	11	5	39	18	19	6	20	12	-	-				
245	71	24	4	44	15	37	8	48	20	48	11	44	13	217	78	72	30	76	26	69	22	309	109	101	33	111	34	97	42	311	112	164	55	147	57	-	-				
46	18	3	-	1	-	5	-	14	7	9	4	14	7	44	17	14	6	17	8	13	3	52	18	25	7	19	7	8	4	42	12	21	4	21	8	-	-				
60	11	3	-	16	2	13	2	7	4	9	2	12	1	52	16	18	6	17	6	17	4	78	26	19	4	29	6	30	16	92	34	47	14	45	20	-	-				
53	13	3	-	8	3	11	2	11	2	10	3	10	3	42	12	14	5	16	4	12	3	59	22	18	7	24	10	17	5	49	13	32	9	17	4	-	-				
44	19	7	2	15	9	3	2	6	3	9	1	4	2	30	11	11	6	11	2	8	3	61	21	16	5	22	7	23	9	88	34	46	20	42	14	-	-				
42	10	8	2	4	1	5	2	10	4	11	1	4	-	49	22	15	7	15	6	19	9	59	22	23	10	17	4	19	8	40	19	18	8	22	11	-	-				
407	156	77	37	59	19	68	22	72	32	71	25	60	21	341	130	114	35	106	46	121	49	462	175	160	60	159	65	143	50	337	130	192	78	145	52	-	-				
345	128	66	29	47	14	60	20	58	25	59	20	55	20	296	114	95	29	96	42	105	43	412	158	138	54	143	59	131	45	322	128	184	77	138	51	-	-				
15	4	3	1	2	-	3	-	2	-	1	1	4	2	18	8	4	2	6	4	8	2	37	16	9	2	14	8	14	6	26	14	19	9	7	5	-	-				
79	29	16	8	10	3	16	6	9	4	17	3	11	5	64	25	14	4	20	7	30	14	101	36	39	11	37	13	25	12	62	23	39	16	23	7	-	-				
81	27	13	7	13	4	12	2	13	4	17	6	13	4	45	21	17	5	16	10	12	6	59	23	20	9	18	10	21	4	79	27	45	15	34	12	-	-				
38	18	6	3	4	2	5	2	7	4	7	3	9	4	41	18	15	6	15	7	11	5	46	19	20	7	11	6	15	6	38	13	17	6	21	7	-	-				
34	9	4	-	8	2	7	2	4	2	6	2	5	1	52	14	19	4	14	4	19	6	87	26	21	8	38	10	28	8	53	21	28	14	25	7	-	-				
76	34	18	9	6	1	13	7	21	10	8	4	10	3	50	19	17	5	17	7	16	7	47	19	15	8	16	6	16	5	43	20	25	11	18	9	-	-				
22	7	6	1	4	2	4	1	2	1	3	1	3	1	26	9	9	3	8	3	9	3	35	19	14	9	9	6	12	4	21	10	11	6	10	4	-	-				
62	28	11	8	12	5	8	2	14	7	12	5	5	1	45	16	19	6	10	4	16	6	50	17	22	6	16	6	12	5	15	2	8	1	7	1	-	-				
45	18	7	4	8	4	6	2	8	2	11	5	5	1	36	14	17	6	6	2	13	6	42	16	18	6	13	5	11	5	15	2	8	1	7	1	-	-				
17	10	4	4	4	1	2	-	6	5	1	-	-	-	9	2	2	-	4	2	3	-	8	1	4	-	3	1	1	-	-	-	-	-	-	-	-					
143	37	30	11	20	5	23	4	27	6	20	5	23	6	118	33	37	9	40	13	41	11	127	43	35	14	49	16	43	13	52	23	30	15	22	8	-	-				
99	31	20	9	15	5	17	2	18	6	11	3	18	6	64	21	24	7	18	8	22	6	67	26	17	5	25	10	25	11	33	18	20	12	13	6	-	-				
23	9	8	3	4	2	1	-	5	3	4	1	1	-	26	5	10	2	7	2	9	1	33	12	4	1	14	5	15	6	14	6	10	5	4	1	-	-				
76	22	12	6	11	3	16	2	13	3	7	2	17	6	38	16	14	5	11	6	13	5	34	14	13	4	11	5	10	5	19	12	10	7	9	5	-	-				
44	6	10	2	5	-	6	2	9	-	9	2	5	-	54	12	13	2	22	5	19	5	60	17	18	9	24	6	18	2	19	5	10	3	9	2	-	-				
44	6	10	2	5	-	6	2	9	-	9	2	5	-	54	12	13	2	22	5	19	5	60	17	18	9	24	6	18	2	19	5	10	3	9	2	-	-				

II-4. 장애영역별 학생 수

장애영역	계		장애영아								유치원								초등학교											
			소계		1세 미만		1세		2세		소계		3세		4세		5세 이상		소계		1학년		2학년		3학년		4학년			
	전체	여	전체	여	전체	여	전체	여	전체	여	전체	여	전체	여	전체	여	전체	여	전체	여	전체	여	전체	여	전체	여	전체	여		
전체	25,798	8,826	148	66	5	2	37	21	106	43	948	338	186	69	312	117	450	152	6,856	2,218	1,191	402	1,120	367	1,105	347	1,168	372		
시각장애	1,307	500	6	2	-	-	-	-	6	2	65	37	8	2	26	12	31	23	220	88	36	15	19	7	39	21	45	16		
청각장애	819	342	61	30	2	-	22	14	37	16	109	39	39	18	40	13	30	8	186	78	32	14	25	11	32	10	37	16		
지적장애	14,379	5,327	20	6	-	-	3	1	17	5	214	77	24	8	63	26	127	43	3,253	1,106	504	170	520	186	492	178	559	188		
지체장애	3,858	1,611	21	11	-	-	2	1	19	10	253	104	53	20	90	40	110	44	1,456	595	251	110	231	94	241	85	261	104		
정서·행동장애	229	67	-	-	-	-	-	-	-	-	1	1	-	-	-	-	1	1	73	21	20	9	12	4	15	3	8	1		
자폐성장애	4,747	836	1	-	-	-	1	-	-	-	88	16	5	-	22	4	61	12	1,543	296	297	71	272	54	270	46	251	44		
의사소통장애	88	23	-	-	-	-	-	-	-	-	14	4	2	1	3	1	9	2	33	8	7	2	6	1	7	1	5	2		
학습장애	15	7	-	-	-	-	-	-	-	-	-	-	-	-	-	-	-	-	1	-	-	-	-	-	-	-	-	-		
건강장애	33	16	-	-	-	-	-	-	-	-	3	2	1	1	-	-	2	1	8	4	1	1	4	1	-	-	2	1		
발달지체	323	97	39	17	3	2	9	5	27	10	201	58	54	19	68	21	79	18	83	22	43	10	31	9	9	3	-	-		

장애영역	초등학교				중학교								고등학교								전공과							
	5학년		6학년		소계		1학년		2학년		3학년		소계		1학년		2학년		3학년		소계		1년차		2년차		3년차	
	전체	여	전체	여	전체	여	전체	여	전체	여	전체	여	전체	여	전체	여	전체	여	전체	여	전체	여	전체	여	전체	여	전체	여
전체	1,077	336	1,195	394	5,585	1,916	1,817	611	1,887	675	1,881	630	7,489	2,568	2,450	831	2,533	893	2,506	844	4,772	1,720	2,600	947	2,146	767	26	6
시각장애	39	16	42	13	214	100	71	30	71	41	72	29	360	149	104	39	113	50	143	60	442	124	229	64	187	54	26	6
청각장애	28	16	32	11	148	62	39	16	53	23	56	23	255	109	75	30	85	44	95	35	60	24	42	17	18	7	-	-
지적장애	557	171	621	213	3,143	1,154	1,003	364	1,090	407	1,050	383	4,445	1,636	1,409	513	1,512	570	1,524	553	3,304	1,348	1,795	731	1,509	617	-	-
지체장애	224	91	248	111	870	378	283	119	269	128	318	131	968	415	358	156	302	126	308	133	290	108	150	62	140	46	-	-
정서·행동장애	7	2	11	2	46	11	16	5	20	4	10	2	55	17	22	7	18	6	15	4	54	17	24	9	30	8	-	-
자폐성장애	215	38	238	43	1,138	204	398	74	371	69	369	61	1,376	231	464	79	500	95	412	57	601	89	350	57	251	32	-	-
의사소통장애	7	2	1	-	10	2	4	1	4	1	2	-	20	5	10	3	2	1	8	1	11	4	4	3	7	1	-	-
학습장애	-	-	1	-	1	-	-	-	-	-	1	-	7	5	5	3	1	1	1	1	6	2	4	2	2	-	-	-
건강장애	-	-	1	1	15	5	3	2	9	2	3	1	3	1	3	1	-	-	-	-	4	4	2	2	2	2	-	-
발달지체	-	-	-	-	-	-	-	-	-	-	-	-	-	-	-	-	-	-	-	-	-	-	-	-	-	-	-	-

【시각장애】

시도	계		장애영아								유치원								초등학교												중학교								고등학교								전공과									
			소계		1세 미만		1세		2세		소계		3세		4세		5세 이상		소계		1학년		2학년		3학년		4학년		5학년		6학년		소계		1학년		2학년		3학년		소계		1학년		2학년		3학년		소계		1년차		2년차		3년차	
	전체	여	전체	여	전체	여	전체	여	전체	여	전체	여	전체	여	전체	여	전체	여	전체	여	전체	여	전체	여	전체	여	전체	여	전체	여	전체	여	전체	여	전체	여	전체	여	전체	여	전체	여	전체	여	전체	여	전체	여	전체	여	전체	여				
전체	1,307	500	6	2	-	-	-	-	6	2	65	37	8	2	26	12	31	23	220	88	36	15	19	7	39	21	45	16	39	16	42	13	214	100	71	30	71	41	72	29	360	149	104	39	113	50	143	60	442	124	229	64	187	54	26	6
서울	348	135	4	1	-	-	-	-	4	1	26	12	5	1	13	6	8	5	47	22	7	3	5	2	8	6	11	5	10	4	6	2	55	28	19	9	19	12	17	7	81	35	30	14	21	9	30	12	135	37	74	21	54	14	7	2
부산	92	35	-	-	-	-	-	-	-	-	8	6	-	-	2	2	6	4	20	5	3	1	4	1	4	3	4	-	3	-	2	-	13	6	5	2	5	2	3	2	30	12	5	3	8	2	17	7	21	6	10	2	11	4	-	-
대구	76	32	-	-	-	-	-	-	-	-	3	2	-	-	-	-	3	2	15	8	2	1	3	2	1	1	5	2	1	1	3	1	7	3	1	1	3	1	3	1	20	9	3	3	8	1	9	5	31	10	19	6	12	4	-	-
인천	107	41	-	-	-	-	-	-	-	-	3	3	-	-	-	-	3	3	17	6	4	1	1	-	3	1	2	2	4	1	3	1	18	8	7	3	8	4	3	1	27	12	6	2	8	7	13	3	42	12	23	7	14	5	5	-
광주	110	45	2	1	-	-	-	-	2	1	6	5	2	1	2	2	2	2	22	8	2	-	2	-	6	4	4	1	3	2	5	1	10	5	4	3	3	1	3	1	40	18	4	1	18	9	18	8	30	8	17	5	13	3	-	-
대전	123	37	-	-	-	-	-	-	-	-	3	1	-	-	2	1	1	-	10	2	1	-	-	-	4	1	2	-	-	-	3	1	10	3	3	1	6	2	1	-	40	13	14	4	12	4	14	5	60	18	23	7	30	8	7	3
울산	18	10	-	-	-	-	-	-	-	-	2	2	-	-	-	-	2	2	5	3	1	1	-	-	-	-	1	1	-	-	3	1	7	3	4	3	2	-	1	-	3	2	2	1	-	1	1	-	1	-	-	-	-	-		
세종	1	-	-	-	-	-	-	-	-	-	-	-	-	-	-	-	-	-	-	-	-	-	-	-	-	-	-	-	-	-	-	-	1	-	1	-	-	-	-	-	-	-	-	-	-	-	-	-	-	-	-	-				
경기	28	9	-	-	-	-	-	-	-	-	3	-	1	-	2	-	-	-	9	1	3	-	1	-	1	-	2	-	2	1	-	-	12	7	3	-	2	1	7	6	3	1	-	-	1	-	-	-	1	-	-	-	-	-		
강원	84	35	-	-	-	-	-	-	-	-	2	1	-	-	1	-	1	1	10	4	1	-	-	-	3	1	1	1	2	-	3	1	16	8	3	2	6	4	7	2	23	14	7	3	11	8	5	3	33	8	18	4	15	4	-	-
충북	179	67	-	-	-	-	-	-	-	-	6	4	-	-	2	1	4	3	31	12	6	2	1	1	4	2	9	2	4	2	7	3	34	14	11	4	8	6	15	4	52	18	19	4	14	5	19	9	56	19	27	10	22	8	7	1
충남	7	3	-	-	-	-	-	-	-	-	-	-	-	-	-	-	-	-	-	-	-	-	-	-	-	-	-	-	-	-	-	-	4	2	1	-	1	1	2	1	-	-	-	-	-	-	3	1	2	-	1	1	-	-		
전북	48	15	-	-	-	-	-	-	-	-	-	-	-	-	-	-	-	-	11	5	4	4	1	-	2	-	-	-	1	-	3	1	7	4	1	-	4	3	2	1	15	4	8	2	3	1	4	1	15	2	7	1	8	1	-	-
전남	67	29	-	-	-	-	-	-	-	-	2	1	-	-	1	-	1	1	16	9	2	1	-	-	1	1	4	2	6	4	3	1	16	7	6	1	3	3	7	3	20	9	5	1	6	3	9	5	13	3	7	1	6	2	-	-
경북	3	2	-	-	-	-	-	-	-	-	1	-	-	-	1	-	-	-	1	1	-	-	1	1	-	-	-	-	-	-	-	-	-	-	-	-	-	-	1	1	1	1	-	-	-	-	-	-	-	-	-	-	-	-		
경남	13	5	-	-	-	-	-	-	-	-	-	-	-	-	-	-	-	-	4	2	-	-	-	-	2	1	-	-	1	1	1	-	3	2	2	1	1	1	-	-	5	1	-	-	3	1	2	-	1	-	1	-	-	-	-	-
제주	3	-	-	-	-	-	-	-	-	-	-	-	-	-	-	-	-	-	2	-	-	-	-	-	-	-	-	2	-	-	-	1	-	-	-	-	-	1	-	-	-	-	-	-	-	-	-	-	-	-	-	-	-			

【청각장애】

시도	계		장애영아								유치원								초등학교												중학교								고등학교								전공과													
			소계				1세 미만		1세		2세		소계		3세		4세		5세 이상		소계		1학년		2학년		3학년		4학년		5학년		6학년		소계		1학년		2학년		3학년		소계		1학년		2학년		3학년		소계		1년차		2년차		3년차			
	전체	여	전체	여	전체	여	전체	여	전체	여	전체	여	전체	여	전체	여	전체	여	전체	여	전체	여	전체	여	전체	여	전체	여	전체	여	전체	여	전체	여	전체	여	전체	여	전체	여	전체	여	전체	여	전체	여	전체	여	전체	여	전체	여								
전체	819	342	61	30	2	-	22	14	37	16	109	39	39	18	40	13	30	8	186	78	32	14	25	11	32	10	37	16	28	16	32	11	148	62	39	16	53	23	56	23	255	109	75	30	85	44	95	35	60	24	42	17	18	7	-	-				
서울	342	150	29	15	-	-	12	8	17	7	29	12	9	5	14	7	6	-	75	31	12	5	10	6	9	2	20	10	11	5	13	3	62	24	13	3	25	9	24	12	129	65	31	14	46	30	52	21	18	3	12	2	6	1	-	-				
부산	48	13	5	-	2	-	-	-	3	-	16	6	5	3	5	1	6	2	8	1	1	-	2	-	1	-	1	-	2	1	1	-	9	3	3	2	3	1	3	-	9	3	3	-	3	1	3	2	1	-	-	-	1	-	-	-				
대구	63	34	1	1	-	-	-	-	1	1	7	3	4	2	2	-	1	1	18	11	5	3	-	-	1	1	2	1	5	3	5	3	7	4	1	1	2	1	4	2	20	11	6	4	4	2	10	5	10	4	7	3	3	1	-	-				
인천	54	21	9	3	-	-	1	-	8	3	8	2	5	1	1	-	2	1	21	9	3	1	5	2	7	4	1	-	3	1	2	1	5	4	3	3	1	1	1	-	11	3	3	1	5	1	3	1	-	-	-	-	-	-	-	-				
광주	11	3	-	-	-	-	-	-	-	-	-	-	-	-	-	-	-	-	3	-	1	-	-	-	1	-	-	-	1	-	-	-	3	1	1	-	-	2	1	4	1	2	-	2	1	-	-	1	1	1	1	-	-	-	-	-	-			
대전	20	8	5	3	-	-	2	1	3	2	8	3	3	1	5	2	-	-	2	1	-	-	-	-	1	-	-	-	1	1	-	-	3	1	-	-	1	-	2	1	2	-	1	-	-	-	1	-	-	-	-	-	-	-	-	-				
울산	47	14	-	-	-	-	-	-	-	-	1	-	1	-	-	-	-	-	10	3	2	1	2	-	1	-	3	1	-	-	2	1	9	3	2	1	4	1	3	1	14	2	3	1	5	1	6	-	13	6	7	2	6	4	-	-				
세종	-	-	-	-	-	-	-	-	-	-	-	-	-	-	-	-	-	-	-	-	-	-	-	-	-	-	-	-	-	-	-	-	-	-	-	-	-	-	-	-	-	-	-	-	-	-	-	-	-	-	-	-	-	-	-	-				
경기	50	16	6	3	-	-	4	3	2	-	13	3	3	1	3	1	7	1	13	5	2	1	1	-	4	1	2	1	1	1	3	1	8	2	2	-	4	1	2	1	9	3	3	1	3	2	3	-	1	-	1	-	-	-	-	-	-			
강원	21	11	-	-	-	-	-	-	-	-	1	1	-	-	1	1	-	-	1	1	-	-	-	-	-	-	1	1	-	-	-	-	11	5	4	3	4	2	3	-	7	3	1	1	5	2	1	-	1	1	-	-	1	1	-	-	-	-		
충북	102	48	5	5	-	-	2	2	3	3	16	7	7	4	5	1	4	2	21	11	4	2	2	2	3	1	5	1	3	3	4	2	21	12	7	3	5	5	9	4	32	8	13	4	8	1	11	3	7	5	7	5	-	-	-	-	-	-	-	
충남	5	1	-	-	-	-	-	-	-	-	1	-	-	-	-	-	1	-	1	-	-	1	-	-	-	-	-	-	-	-	-	-	2	-	-	-	1	-	1	-	1	1	1	-	-	-	-	-	-	-	-	-	-	-	-	-	-	-		
전북	15	6	-	-	-	-	-	-	-	-	1	1	-	-	-	-	1	1	4	-	-	-	-	-	2	-	1	-	-	-	1	-	2	2	-	-	2	2	-	-	7	3	4	1	1	1	2	1	1	-	1	-	1	-	-	-	-	-	-	
전남	15	6	-	-	-	-	-	-	-	-	-	-	-	-	-	-	-	-	5	3	1	-	2	1	1	1	1	1	-	-	-	-	3	-	2	-	1	-	-	-	4	2	1	-	1	1	2	1	3	1	2	1	1	-	-	-	-	-	-	
경북	14	2	1	-	-	-	1	-	-	-	6	-	1	-	4	-	1	-	2	-	-	-	-	-	1	-	-	-	-	-	-	1	-	-	-	-	-	-	-	3	1	1	-	1	-	1	1	2	1	2	1	-	-	-	-	-	-	-	-	-
경남	8	6	-	-	-	-	-	-	-	-	2	1	1	1	-	-	1	-	1	1	-	-	-	-	-	-	-	1	1	-	-	1	-	-	-	-	-	-	-	2	2	2	2	-	-	-	-	-	2	2	2	2	-	-	-	-	-	-	-	-
제주	4	3	-	-	-	-	-	-	-	-	-	-	-	-	-	-	-	-	1	1	1	1	-	-	-	-	-	-	-	-	-	-	2	1	1	-	-	1	1	1	1	1	1	-	-	-	-	-	-	-	-	-	-	-	-	-	-	-	-	-

【지적장애】

시도	계		장애영아								유치원								초등학교															
			소계		1세 미만		1세		2세		소계		3세		4세		5세 이상		소계		1학년		2학년		3학년		4학년		5학년		6학년			
	전체	여	전체	여	전체	여	전체	여	전체	여	전체	여	전체	여	전체	여	전체	여	전체	여	전체	여	전체	여	전체	여	전체	여	전체	여	전체	여		
전체	14,379	5,327	20	6	-	-	3	1	17	5	214	77	24	8	63	26	127	43	3,253	1,106	504	170	520	186	492	178	559	188	557	171	621	213		
서울	1,948	674	2	-	-	-	-	-	2	-	21	7	3	3	7	2	11	2	501	179	85	25	59	20	81	37	94	31	88	32	94	34		
부산	953	343	7	3	-	-	2	-	5	3	30	7	3	-	13	4	14	3	238	91	45	15	43	23	32	10	35	13	34	8	49	22		
대구	883	336	-	-	-	-	-	-	-	-	7	2	-	-	2	-	5	2	199	64	31	5	40	19	39	14	24	7	26	8	39	11		
인천	814	297	-	-	-	-	-	-	-	-	8	3	-	-	3	2	5	1	176	61	40	16	28	7	27	12	29	7	19	8	33	11		
광주	480	195	1	-	-	-	-	-	1	-	3	1	-	-	-	-	3	1	116	43	6	4	23	7	21	10	23	8	26	7	17	7		
대전	571	197	-	-	-	-	-	-	-	-	7	4	-	-	3	2	4	2	126	39	13	7	26	7	20	5	24	7	18	6	25	7		
울산	453	179	-	-	-	-	-	-	-	-	3	1	-	-	2	1	1	-	82	33	15	5	16	9	17	6	10	3	9	3	15	7		
세종	59	21	-	-	-	-	-	-	-	-	1	1	1	1	-	-	-	-	13	3	8	2	2	-	-	-	-	-	1	-	2	1		
경기	2,749	989	2	-	-	-	-	-	2	-	63	23	6	1	15	7	42	15	800	258	118	41	120	34	110	37	152	56	148	44	152	46		
강원	541	214	-	-	-	-	-	-	-	-	7	3	-	-	-	-	7	3	74	25	11	4	9	2	18	7	11	3	11	5	14	4		
충북	580	223	-	-	-	-	-	-	-	-	11	5	-	-	2	1	9	4	128	43	26	13	16	7	12	3	26	6	24	7	24	7		
충남	656	237	-	-	-	-	-	-	-	-	-	-	-	-	-	-	-	-	104	33	13	4	19	7	16	6	17	5	21	6	18	5		
전북	770	318	2	1	-	-	-	-	2	1	15	9	2	1	8	5	5	3	147	49	25	6	27	14	26	5	17	5	19	7	33	12		
전남	746	281	-	-	-	-	-	-	-	-	9	4	-	-	1	-	8	4	144	42	18	3	23	9	22	8	20	5	29	5	32	12		
경북	1,134	405	6	2	-	-	1	1	5	1	18	5	5	1	6	2	7	2	201	62	15	2	35	12	27	7	47	19	37	8	40	14		
경남	888	364	-	-	-	-	-	-	-	-	10	1	4	1	1	-	5	-	174	72	26	15	29	7	22	10	26	11	41	16	30	13		
제주	154	54	-	-	-	-	-	-	-	-	1	1	-	-	-	-	1	1	30	9	9	3	5	2	2	1	4	2	6	1	4	-		

【지적장애】

중학교								고등학교								전공과							
소계		1학년		2학년		3학년		소계		1학년		2학년		3학년		소계		1년차		2년차		3년차	
전체	여	전체	여	전체	여	전체	여	전체	여	전체	여	전체	여	전체	여	전체	여	전체	여	전체	여	전체	여
3,143	1,154	1,003	364	1,090	407	1,050	383	4,445	1,636	1,409	513	1,512	570	1,524	553	3,304	1,348	1,795	731	1,509	617	-	-
470	170	138	41	155	66	177	63	697	221	234	69	208	72	255	80	257	97	166	67	91	30	-	-
199	66	58	25	73	23	68	18	309	102	87	32	108	36	114	34	170	74	87	39	83	35	-	-
197	84	58	23	78	34	61	27	262	101	76	25	104	44	82	32	218	85	116	42	102	43	-	-
174	67	62	23	59	27	53	17	274	104	97	37	85	35	92	32	182	62	107	42	75	20	-	-
98	46	29	14	38	18	31	14	151	56	54	20	39	12	58	24	111	49	53	26	58	23	-	-
120	38	42	13	37	11	41	14	147	57	42	16	56	19	49	22	171	59	92	30	79	29	-	-
89	33	26	11	27	6	36	16	122	44	42	17	35	16	45	11	157	68	85	40	72	28	-	-
14	4	7	3	5	1	2	-	14	6	6	2	2	1	6	3	17	7	12	6	5	1	-	-
606	227	190	75	224	85	192	67	702	244	234	83	224	80	244	81	576	237	301	118	275	119	-	-
107	44	39	16	36	15	32	13	196	78	70	28	71	30	55	20	157	64	85	34	72	30	-	-
106	37	33	9	33	9	40	19	177	71	52	20	69	24	56	27	158	67	83	39	75	28	-	-
140	49	48	15	50	17	42	17	199	67	54	21	71	22	74	24	213	88	131	50	82	38	-	-
177	60	54	17	56	19	67	24	266	120	76	36	102	39	88	45	163	79	84	41	79	38	-	-
172	64	62	25	60	18	50	21	274	106	68	26	100	44	106	36	147	65	71	27	76	38	-	-
233	79	74	32	84	26	75	21	321	118	99	33	117	40	105	45	355	139	174	62	181	77	-	-
203	74	70	19	59	26	74	29	276	118	102	38	99	47	75	33	225	99	131	61	94	38	-	-
38	12	13	3	16	6	9	3	58	23	16	10	22	9	20	4	27	9	17	7	10	2	-	-

【지체장애】

시도	계		장애영아								유치원								초등학교															
			소계		1세 미만		1세		2세		소계		3세		4세		5세 이상		소계		1학년		2학년		3학년		4학년		5학년		6학년			
	전체	여	전체	여	전체	여	전체	여	전체	여	전체	여	전체	여	전체	여	전체	여	전체	여	전체	여	전체	여	전체	여	전체	여	전체	여	전체	여		
전체	3,858	1,611	21	11	-	-	2	1	19	10	253	104	53	20	90	40	110	44	1,456	595	251	110	231	94	241	85	261	104	224	91	248	111		
서울	839	367	-	-	-	-	-	-	-	-	69	33	18	10	29	12	22	11	319	136	49	30	57	20	45	18	45	20	62	23	61	25		
부산	306	115	10	6	-	-	2	1	8	5	26	3	6	1	12	-	8	2	110	36	26	6	16	8	24	4	14	5	10	3	20	10		
대구	258	97	-	-	-	-	-	-	-	-	1	1	-	-	-	-	1	1	92	35	20	6	11	4	12	5	17	5	19	11	13	4		
인천	162	68	-	-	-	-	-	-	-	-	7	5	2	1	2	2	3	2	75	34	11	4	9	2	13	6	16	7	12	7	14	8		
광주	196	75	1	-	-	-	-	-	1	-	-	-	-	-	-	-	-	-	62	24	3	1	8	4	20	6	9	5	7	2	15	6		
대전	104	40	3	2	-	-	-	-	3	2	6	3	1	-	4	2	1	1	32	11	4	2	4	3	6	1	5	-	5	2	8	3		
울산	102	37	-	-	-	-	-	-	-	-	1	1	-	-	1	1	-	-	40	14	6	4	6	-	5	1	7	3	6	2	10	4		
세종	14	3	-	-	-	-	-	-	-	-	4	1	2	-	2	1	-	-	3	1	-	-	2	1	1	-	-	-	-	-	-	-		
경기	672	288	1	-	-	-	-	-	1	-	65	30	12	7	16	11	37	12	277	118	60	23	54	25	44	19	41	17	42	13	36	21		
강원	80	27	-	-	-	-	-	-	-	-	2	-	-	-	1	-	1	-	30	11	4	1	3	-	3	1	9	3	6	4	5	2		
충북	157	70	-	-	-	-	-	-	-	-	4	2	1	-	2	1	1	1	50	23	9	4	8	4	12	6	7	3	6	4	8	2		
충남	147	69	2	1	-	-	-	-	2	1	22	11	4	1	7	3	11	7	46	23	6	4	9	3	5	3	9	3	9	6	8	4		
전북	192	81	2	2	-	-	-	-	2	2	23	8	5	-	7	4	11	4	58	27	8	5	8	4	7	2	16	6	6	1	13	9		
전남	120	53	-	-	-	-	-	-	-	-	6	1	2	-	1	1	3	-	48	20	7	2	7	4	11	3	10	4	8	4	5	3		
경북	123	40	2	-	-	-	-	-	2	-	5	-	-	-	2	-	3	-	47	14	6	3	9	4	7	1	12	3	6	2	7	1		
경남	303	146	-	-	-	-	-	-	-	-	12	5	-	-	4	2	8	3	128	55	27	13	14	7	22	8	33	17	15	5	17	5		
제주	83	35	-	-	-	-	-	-	-	-	-	-	-	-	-	-	-	-	39	13	5	2	6	1	4	1	11	3	5	2	8	4		

【지체장애】

중학교								고등학교								전공과							
소계		1학년		2학년		3학년		소계		1학년		2학년		3학년		소계		1년차		2년차		3년차	
전체	여	전체	여	전체	여	전체	여	전체	여	전체	여	전체	여	전체	여	전체	여	전체	여	전체	여	전체	여
870	378	283	119	269	128	318	131	968	415	358	156	302	126	308	133	290	108	150	62	140	46	-	-
183	81	64	31	62	27	57	23	196	85	69	28	65	26	62	31	72	32	39	20	33	12	-	-
54	25	22	10	12	6	20	9	77	37	32	18	19	7	26	12	29	8	10	3	19	5	-	-
72	24	25	9	23	6	24	9	78	32	29	14	25	8	24	10	15	5	6	2	9	3	-	-
31	14	13	7	7	2	11	5	33	13	13	4	10	4	10	5	16	2	8	1	8	1	-	-
42	18	7	3	16	10	19	5	88	32	25	10	36	12	27	10	3	1	3	1	-	-	-	-
19	8	5	2	5	2	9	4	29	12	10	4	10	5	9	3	15	4	7	2	8	2	-	-
34	11	21	7	8	2	5	2	13	7	3	2	3	2	7	3	14	4	8	3	6	1	-	-
3	-	1	-	1	-	1	-	2	1	1	-	1	1	-	-	2	-	-	-	2	-	-	-
147	63	54	21	49	25	44	17	151	63	59	24	46	20	46	19	31	14	18	8	13	6	-	-
11	4	4	2	2	1	5	1	23	10	12	6	4	2	7	2	14	2	6	2	8	-	-	-
42	19	7	-	16	10	19	9	47	18	22	6	15	8	10	4	14	8	9	5	5	3	-	-
34	15	6	3	11	4	17	8	34	15	12	6	9	3	13	6	9	4	6	3	3	1	-	-
54	21	15	4	10	5	29	12	47	20	22	10	9	4	16	6	8	3	2	1	6	2	-	-
26	14	7	5	9	5	10	4	30	14	8	3	14	7	8	4	10	4	5	3	5	1	-	-
27	11	8	4	6	4	13	3	29	12	11	4	8	3	10	5	13	3	10	2	3	1	-	-
67	39	18	10	25	14	24	15	72	34	24	13	21	11	27	10	24	13	12	5	12	8	-	-
24	11	6	1	7	5	11	5	19	10	6	4	7	3	6	3	1	1	1	1	-	-	-	-

【정서·행동장애】

시도	계		장애영아								유치원								초등학교												중학교								고등학교								전공과														
			소계		1세 미만		1세		2세		소계		3세		4세		5세 이상		소계		1학년		2학년		3학년		4학년		5학년		6학년		소계		1학년		2학년		3학년		소계		1학년		2학년		3학년		소계		1년차		2년차		3년차						
	전체	여	전체	여	전체	여	전체	여	전체	여	전체	여	전체	여	전체	여	전체	여	전체	여	전체	여	전체	여	전체	여	전체	여	전체	여	전체	여	전체	여	전체	여	전체	여	전체	여	전체	여	전체	여	전체	여	전체	여	전체	여	전체	여									
전체	229	67	-	-	-	-	-	-	-	1	1	-	-	-	-	1	1	73	21	20	9	12	4	15	3	8	1	7	2	11	2	46	11	16	5	20	4	10	2	55	17	22	7	18	6	15	4	54	17	24	9	30	8	-	-						
서울	41	8	-	-	-	-	-	-	-	-	-	-	-	-	-	-	-	-	-	-	-	-	-	-	-	-	-	-	-	-	12	3	6	1	5	2	1	-	4	1	2	-	1	-	1	1	25	4	11	2	14	2	-	-							
부산	8	3	-	-	-	-	-	-	-	-	-	-	-	-	-	1	1	-	1	-	-	-	-	1	1	-	-	-	-	-	2	-	2	-	-	-	-	-	5	2	1	1	4	1	-	-	-	-	-	-	-	-									
대구	8	-	-	-	-	-	-	-	-	-	-	-	-	-	-	-	-	-	-	-	-	-	-	-	-	-	-	-	-	-	-	-	-	-	-	-	6	-	-	-	-	6	-	2	-	-	-	2	-	-	-	-	-								
인천	-	-	-	-	-	-	-	-	-	-	-	-	-	-	-	-	-	-	-	-	-	-	-	-	-	-	-	-	-	-	-	-	-	-	-	-	-	-	-	-	-	-	-	-	-	-	-	-	-	-	-	-	-								
광주	17	5	-	-	-	-	-	-	-	-	-	-	-	-	-	11	5	10	4	-	-	1	1	-	-	-	-	-	-	-	6	-	-	-	6	-	-	-	-	-	-	-	-	-	-	-	-	-	-	-	-	-	-	-							
대전	-	-	-	-	-	-	-	-	-	-	-	-	-	-	-	-	-	-	-	-	-	-	-	-	-	-	-	-	-	-	-	-	-	-	-	-	-	-	-	-	-	-	-	-	-	-	-	-	-	-	-	-	-								
울산	2	-	-	-	-	-	-	-	-	-	-	-	-	-	-	2	-	-	-	-	-	-	-	1	-	1	-	-	-	-	-	-	-	-	-	-	-	-	-	-	-	-	-	-	-	-	-	-	-	-	-	-	-	-							
세종	2	-	-	-	-	-	-	-	-	-	-	-	-	-	-	-	-	-	-	-	-	-	-	-	-	-	-	-	-	-	-	-	-	-	-	-	-	-	-	-	-	-	-	-	2	-	2	-	-	-	-	-	-	-	-	-					
경기	7	3	-	-	-	-	-	-	-	-	-	-	-	-	-	4	1	-	-	3	1	-	-	-	-	-	-	-	1	-	-	-	-	-	-	-	3	2	3	2	-	-	-	-	-	-	-	-	-	-	-	-	-	-	-	-	-				
강원	6	1	-	-	-	-	-	-	-	-	-	-	-	-	-	3	-	-	-	-	1	-	1	-	1	-	1	-	-	-	1	-	-	-	1	-	2	1	2	1	-	-	-	-	-	-	-	-	-	-	-	-	-	-	-	-	-				
충북	6	2	-	-	-	-	-	-	-	-	-	-	-	-	-	1	1	-	-	1	1	-	-	-	-	-	-	-	-	-	-	-	-	-	-	4	1	1	-	2	1	1	-	1	-	1	-	1	-	1	-	1	-	1	-	1	-				
충남	1	1	-	-	-	-	-	-	-	-	-	-	-	-	-	-	-	-	-	-	-	-	-	-	-	-	-	-	-	-	-	-	-	-	-	1	1	-	-	1	1	-	-	-	-	-	-	-	-	-	-	-	-	-	-	-	-	-			
전북	8	1	-	-	-	-	-	-	-	-	-	-	-	-	-	-	-	-	-	-	-	-	-	-	-	-	-	-	-	-	3	-	-	-	1	-	2	-	5	1	1	-	3	1	1	-	-	-	-	-	-	-	-	-	-	-	-	-	-		
전남	3	1	-	-	-	-	-	-	-	-	-	-	-	-	-	-	-	-	-	-	-	-	-	-	-	-	-	-	-	-	-	-	-	-	3	1	2	1	1	-	-	-	-	-	-	-	-	-	-	-	-	-	-	-	-	-	-	-			
경북	2	2	-	-	-	-	-	-	-	-	-	-	-	-	-	-	-	-	-	-	-	-	-	-	-	-	-	-	-	-	1	1	-	-	-	1	1	1	1	-	-	-	-	-	-	-	-	-	-	-	-	-	-	-	-	-	-	-	-		
경남	10	3	-	-	-	-	-	-	-	-	-	-	-	-	-	1	1	-	-	-	-	-	-	-	-	-	1	1	-	-	1	-	-	-	3	1	2	1	-	-	1	-	5	1	-	-	5	1	-	-	-	-	-	-	-	-	-	-			
제주	108	37	-	-	-	-	-	-	-	1	1	-	-	-	-	1	1	50	12	10	5	8	2	12	1	6	1	4	1	10	2	20	7	8	4	6	2	6	1	18	5	7	-	6	2	5	3	19	12	10	7	9	5	-	-	-	-	-	-	-	-

【자폐성장애】

시도	계		장애영아								유치원								초등학교												중학교								고등학교								전공과																																																																																																																																																																																																																																																																																																																																																																																																																																																																																																																																																																																																																																																																																																																																																																																																																																																																																																																																																																																																																																																																																
			소계		1세 미만		1세		2세		소계		3세		4세		5세 이상		소계		1학년		2학년		3학년		4학년		5학년		6학년		소계		1학년		2학년		3학년		소계		1학년		2학년		3학년		소계		1년차		2년차		3년차																																																																																																																																																																																																																																																																																																																																																																																																																																																																																																																																																																																																																																																																																																																																																																																																																																																																																																																																																																																																																																																																								
	전체	여	전체	여	전체	여	전체	여	전체	여	전체	여	전체	여	전체	여	전체	여	전체	여	전체	여	전체	여	전체	여	전체	여	전체	여	전체	여	전체	여	전체	여	전체	여	전체	여	전체	여	전체	여	전체	여	전체	여	전체	여	전체	여	전체	여	전체	여	전체	여	전체	여	전체	여	전체	여	전체	여	전체	여	전체	여	전체	여	전체	여	전체	여	전체	여	전체	여	전체	여	전체	여	전체	여	전체	여	전체	여	전체	여	전체	여	전체	여	전체	여	전체	여	전체	여	전체	여	전체	여	전체	여	전체	여	전체	여	전체	여	전체	여	전체	여	전체	여	전체	여	전체	여	전체	여	전체	여	전체	여	전체	여	전체	여	전체	여	전체	여	전체	여	전체	여	전체	여	전체	여	전체	여	전체	여	전체	여	전체	여	전체	여	전체	여	전체	여	전체	여	전체	여	전체	여	전체	여	전체	여	전체	여	전체	여	전체	여	전체	여	전체	여	전체	여	전체	여	전체	여	전체	여	전체	여	전체	여	전체	여	전체	여	전체	여	전체	여	전체	여	전체	여	전체	여	전체	여	전체	여	전체	여	전체	여	전체	여	전체	여	전체	여	전체	여	전체	여	전체	여	전체	여	전체	여	전체	여	전체	여	전체	여	전체	여	전체	여	전체	여	전체	여	전체	여	전체	여	전체	여	전체	여	전체	여	전체	여	전체	여	전체	여	전체	여	전체	여	전체	여	전체	여	전체	여	전체	여	전체	여	전체	여	전체	여	전체	여	전체	여	전체	여	전체	여	전체	여	전체	여	전체	여	전체	여	전체	여	전체	여	전체	여	전체	여	전체	여	전체	여	전체	여	전체	여	전체	여	전체	여	전체	여	전체	여	전체	여	전체	여	전체	여	전체	여	전체	여	전체	여	전체	여	전체	여	전체	여	전체	여	전체	여	전체	여	전체	여	전체	여	전체	여	전체	여	전체	여	전체	여	전체	여	전체	여	전체	여	전체	여	전체	여	전체	여	전체	여	전체	여	전체	여	전체	여	전체	여	전체	여	전체	여	전체	여	전체	여	전체	여	전체	여	전체	여	전체	여	전체	여	전체	여	전체	여	전체	여	전체	여	전체	여	전체	여	전체	여	전체	여	전체	여	전체	여	전체	여	전체	여	전체	여	전체	여	전체	여	전체	여	전체	여	전체	여	전체	여	전체	여	전체	여	전체	여	전체	여	전체	여	전체	여	전체	여	전체	여	전체	여	전체	여	전체	여	전체	여	전체	여	전체	여	전체	여	전체	여	전체	여	전체	여	전체	여	전체	여	전체	여	전체	여	전체	여	전체	여	전체	여	전체	여	전체	여	전체	여	전체	여	전체	여	전체	여	전체	여	전체	여	전체	여	전체	여	전체	여	전체	여	전체	여	전체	여	전체	여	전체	여	전체	여	전체	여	전체	여	전체	여	전체	여	전체	여	전체	여	전체	여	전체	여	전체	여	전체	여	전체	여	전체	여	전체	여	전체	여	전체	여	전체	여	전체	여	전체	여	전체	여	전체	여	전체	여	전체	여	전체	여	전체	여	전체	여	전체	여	전체	여	전체	여	전체	여	전체	여	전체	여	전체	여	전체	여	전체	여	전체	여	전체	여	전체	여	전체	여	전체	여	전체	여	전체	여	전체	여	전체	여	전체	여	전체	여	전체	여	전체	여	전체	여	전체	여	전체	여	전체	여	전체	여	전체	여	전체	여	전체	여	전체	여	전체	여	전체	여	전체	여	전체	여	전체	여	전체	여	전체	여	전체	여	전체	여	전체	여	전체	여	전체	여	전체	여	전체	여	전체	여	전체	여	전체	여	전체	여	전체	여	전체	여	전체	여	전체	여	전체	여	전체	여	전체	여	전체	여	전체	여	전체	여	전체	여	전체	여	전체	여	전체	여	전체	여	전체	여	전체	여	전체	여	전체	여	전체	여	전체	여	전체	여	전체	여	전체	여	전체	여	전체	여	전체	여	전체	여	전체	여	전체	여	전체	여	전체	여	전체	여	전체	여	전체	여	전체	여	전체	여	전체	여	전체	여	전체	여	전체	여	전체	여	전체	여	전체	여	전체	여	전체	여	전체	여	전체	여	전체	여	전체	여	전체	여	전체	여	전체	여	전체	여	전체	여	전체	여	전체	여	전체	여	전체	여	전체	여	전체	여	전체	여	전체	여	전체	여	전체	여	전체	여	전체	여	전체	여	전체	여	전체	여	전체	여	전체	여	전체	여	전체	여	전체	여	전체	여	전체	여	전체	여	전체	여	전체	여	전체	여	전체	여	전체	여	전체	여	전체	여	전체	여	전체	여	전체	여	전체	여	전체	여	전체	여	전체	여	전체	여	전체	여	전체	여	전체	여	전체	여	전체	여	전체	여	전체	여	전체	여	전체	여	전체	여	전체	여	전체	여	전체	여	전체	여	전체	여	전체	여	전체	여	전체	여	전체	여	전체	여	전체	여	전체	여	전체	여	전체	여	전체	여	전체	여	전체	여	전체	여	전체	여	전체	여	전체	여	전체	여	전체	여	전체	여	전체	여	전체	여	전체	여	전체	여	전체	여	전체	여	전체	여	전체	여	전체	여	전체	여	전체	여	전체	여	전체	여	전체	여	전체	여	전체	여	전체	여	전체	여	전체	여	전체	여	전체	여	전체	여	전체	여	전체	여	전체	여	전체	여	전체	여	전체	여	전체	여	전체	여	전체	여	전체	여	전체	여	전체	여	전체	여	전체	여	전체	여	전체	여	전체	여	전체	여	전체	여	전체	여	전체	여	전체	여	전체	여	전체	여	전체	여	전체	여	전체	여	전체	여	전체	여	전체	여	전체	여	전체	여	전체	여	전체	여	전체	여	전체	여	전체	여	전체	여	전체	여	전체	여	전체	여	전체	여	전체	여	전체	여	전체	여	전체	여	전체	여	전체	여	전체	여	전체	여	전체	여	전체	여	전체	여	전체	여	전체	여	전체	여	전체	여	전체	여	전체	여	전체	여	전체	여	전체	여	전체

【의사소통장애】

시도	계	장애영아									유치원								초등학교												중학교								고등학교								전공과																																																																																																																																																																																																																																																																																																																																																																																																																																																																																																																																																																																																																																																																																																																																																																																																																																																																																																																																																																																																																																																																																																																																							
		소계		1세 미만		1세		2세		소계		3세		4세		5세 이상		소계		1학년		2학년		3학년		4학년		5학년		6학년		소계		1학년		2학년		3학년		소계		1학년		2학년		3학년		소계		1년차		2년차		3년차																																																																																																																																																																																																																																																																																																																																																																																																																																																																																																																																																																																																																																																																																																																																																																																																																																																																																																																																																																																																																																																																																																																																
		전	여	전	여	전	여	전	여	전	여	전	여	전	여	전	여	전	여	전	여	전	여	전	여	전	여	전	여	전	여	전	여	전	여	전	여	전	여	전	여	전	여	전	여	전	여	전	여	전	여	전	여	전	여	전	여	전	여	전	여	전	여	전	여	전	여	전	여	전	여	전	여	전	여	전	여	전	여	전	여	전	여	전	여	전	여	전	여	전	여	전	여	전	여	전	여	전	여	전	여	전	여	전	여	전	여	전	여	전	여	전	여	전	여	전	여	전	여	전	여	전	여	전	여	전	여	전	여	전	여	전	여	전	여	전	여	전	여	전	여	전	여	전	여	전	여	전	여	전	여	전	여	전	여	전	여	전	여	전	여	전	여	전	여	전	여	전	여	전	여	전	여	전	여	전	여	전	여	전	여	전	여	전	여	전	여	전	여	전	여	전	여	전	여	전	여	전	여	전	여	전	여	전	여	전	여	전	여	전	여	전	여	전	여	전	여	전	여	전	여	전	여	전	여	전	여	전	여	전	여	전	여	전	여	전	여	전	여	전	여	전	여	전	여	전	여	전	여	전	여	전	여	전	여	전	여	전	여	전	여	전	여	전	여	전	여	전	여	전	여	전	여	전	여	전	여	전	여	전	여	전	여	전	여	전	여	전	여	전	여	전	여	전	여	전	여	전	여	전	여	전	여	전	여	전	여	전	여	전	여	전	여	전	여	전	여	전	여	전	여	전	여	전	여	전	여	전	여	전	여	전	여	전	여	전	여	전	여	전	여	전	여	전	여	전	여	전	여	전	여	전	여	전	여	전	여	전	여	전	여	전	여	전	여	전	여	전	여	전	여	전	여	전	여	전	여	전	여	전	여	전	여	전	여	전	여	전	여	전	여	전	여	전	여	전	여	전	여	전	여	전	여	전	여	전	여	전	여	전	여	전	여	전	여	전	여	전	여	전	여	전	여	전	여	전	여	전	여	전	여	전	여	전	여	전	여	전	여	전	여	전	여	전	여	전	여	전	여	전	여	전	여	전	여	전	여	전	여	전	여	전	여	전	여	전	여	전	여	전	여	전	여	전	여	전	여	전	여	전	여	전	여	전	여	전	여	전	여	전	여	전	여	전	여	전	여	전	여	전	여	전	여	전	여	전	여	전	여	전	여	전	여	전	여	전	여	전	여	전	여	전	여	전	여	전	여	전	여	전	여	전	여	전	여	전	여	전	여	전	여	전	여	전	여	전	여	전	여	전	여	전	여	전	여	전	여	전	여	전	여	전	여	전	여	전	여	전	여	전	여	전	여	전	여	전	여	전	여	전	여	전	여	전	여	전	여	전	여	전	여	전	여	전	여	전	여	전	여	전	여	전	여	전	여	전	여	전	여	전	여	전	여	전	여	전	여	전	여	전	여	전	여	전	여	전	여	전	여	전	여	전	여	전	여	전	여	전	여	전	여	전	여	전	여	전	여	전	여	전	여	전	여	전	여	전	여	전	여	전	여	전	여	전	여	전	여	전	여	전	여	전	여	전	여	전	여	전	여	전	여	전	여	전	여	전	여	전	여	전	여	전	여	전	여	전	여	전	여	전	여	전	여	전	여	전	여	전	여	전	여	전	여	전	여	전	여	전	여	전	여	전	여	전	여	전	여	전	여	전	여	전	여	전	여	전	여	전	여	전	여	전	여	전	여	전	여	전	여	전	여	전	여	전	여	전	여	전	여	전	여	전	여	전	여	전	여	전	여	전	여	전	여	전	여	전	여	전	여	전	여	전	여	전	여	전	여	전	여	전	여	전	여	전	여	전	여	전	여	전	여	전	여	전	여	전	여	전	여	전	여	전	여	전	여	전	여	전	여	전	여	전	여	전	여	전	여	전	여	전	여	전	여	전	여	전	여	전	여	전	여	전	여	전	여	전	여	전	여	전	여	전	여	전	여	전	여	전	여	전	여	전	여	전	여	전	여	전	여	전	여	전	여	전	여	전	여	전	여	전	여	전	여	전	여	전	여	전	여	전	여	전	여	전	여	전	여	전	여	전	여	전	여	전	여	전	여	전	여	전	여	전	여	전	여	전	여	전	여	전	여	전	여	전	여	전	여	전	여	전	여	전	여	전	여	전	여	전	여	전	여	전	여	전	여	전	여	전	여	전	여	전	여	전	여	전	여	전	여	전	여	전	여	전	여	전	여	전	여	전	여	전	여	전	여	전	여	전	여	전	여	전	여	전	여	전	여	전	여	전	여	전	여	전	여	전	여	전	여	전	여	전	여	전	여	전	여	전	여	전	여	전	여	전	여	전	여	전	여	전	여	전	여	전	여	전	여	전	여	전	여	전	여	전	여	전	여	전	여	전	여	전	여	전	여	전	여	전	여	전	여	전	여	전	여	전	여	전	여	전	여	전	여	전	여	전	여	전	여	전	여	전	여	전	여	전	여	전	여	전	여	전	여	전	여	전	여	전	여	전	여	전	여	전	여	전	여	전	여	전	여	전	여	전	여	전	여	전	여	전	여	전	여	전	여	전	여	전	여	전	여	전	여	전	여	전	여	전	여	전	여	전	여	전	여	전	여	전	여	전	여	전

【학습장애】

시도	계		장애영아						유치원						초등학교												중학교						고등학교						전공과															
			소계		1세 미만		1세		2세		소계		3세		4세		5세 이상		소계		1학년		2학년		3학년		4학년		5학년		6학년		소계		1학년		2학년		3학년		소계		1학년		2학년		3학년		소계		1년차		2년차	
	전체	여	전체	여	전체	여	전체	여	전체	여	전체	여	전체	여	전체	여	전체	여	전체	여	전체	여	전체	여	전체	여	전체	여	전체	여	전체	여	전체	여	전체	여	전체	여	전체	여	전체	여	전체	여	전체	여	전체	여	전체	여				
전체	15	7	-	-	-	-	-	-	-	-	-	-	-	-	-	-	-	1	-	-	-	-	-	-	-	-	-	-	-	1	-	1	-	-	-	-	1	-	7	5	5	3	1	1	1	1	6	2	4	2	2	-	-	
서울	-	-	-	-	-	-	-	-	-	-	-	-	-	-	-	-	-	-	-	-	-	-	-	-	-	-	-	-	-	-	-	-	-	-	-	-	-	-	-	-	-	-	-	-	-	-	-	-	-	-				
부산	3	1	-	-	-	-	-	-	-	-	-	-	-	-	-	-	-	-	-	-	-	-	-	-	-	-	-	-	-	-	-	-	2	1	2	1	-	-	-	-	-	1	-	1	-	-	-	-	-	-				
대구	-	-	-	-	-	-	-	-	-	-	-	-	-	-	-	-	-	-	-	-	-	-	-	-	-	-	-	-	-	-	-	-	-	-	-	-	-	-	-	-	-	-	-	-	-	-	-	-	-	-				
인천	-	-	-	-	-	-	-	-	-	-	-	-	-	-	-	-	-	-	-	-	-	-	-	-	-	-	-	-	-	-	-	-	-	-	-	-	-	-	-	-	-	-	-	-	-	-	-	-	-	-				
광주	1	-	-	-	-	-	-	-	-	-	-	-	-	-	-	-	-	-	-	-	-	-	-	-	-	-	-	-	-	-	-	1	-	1	-	-	-	-	-	-	-	-	-	-	-	-	-	-	-	-				
대전	-	-	-	-	-	-	-	-	-	-	-	-	-	-	-	-	-	-	-	-	-	-	-	-	-	-	-	-	-	-	-	-	-	-	-	-	-	-	-	-	-	-	-	-	-	-	-	-	-	-				
울산	1	-	-	-	-	-	-	-	-	-	-	-	-	-	-	-	-	1	-	-	-	-	-	-	1	-	-	-	-	-	-	-	-	-	-	-	-	-	-	-	-	-	-	-	-	-	-	-	-	-				
세종	-	-	-	-	-	-	-	-	-	-	-	-	-	-	-	-	-	-	-	-	-	-	-	-	-	-	-	-	-	-	-	-	-	-	-	-	-	-	-	-	-	-	-	-	-	-	-	-	-	-				
경기	3	1	-	-	-	-	-	-	-	-	-	-	-	-	-	-	-	-	-	-	-	-	-	-	-	-	-	-	-	-	-	-	-	-	-	-	-	-	3	1	1	1	2	-	-	-	-	-	-	-				
강원	1	1	-	-	-	-	-	-	-	-	-	-	-	-	-	-	-	-	-	-	-	-	-	-	-	-	-	-	-	-	-	-	1	1	1	1	-	-	-	-	-	-	-	-	-	-	-	-	-	-				
충북	-	-	-	-	-	-	-	-	-	-	-	-	-	-	-	-	-	-	-	-	-	-	-	-	-	-	-	-	-	-	-	-	-	-	-	-	-	-	-	-	-	-	-	-	-	-	-	-	-	-				
충남	1	1	-	-	-	-	-	-	-	-	-	-	-	-	-	-	-	-	-	-	-	-	-	-	-	-	-	-	-	-	-	-	1	1	1	1	-	-	-	-	-	-	-	-	-	-	-	-	-	-				
전북	1	1	-	-	-	-	-	-	-	-	-	-	-	-	-	-	-	-	-	-	-	-	-	-	-	-	-	-	-	-	-	-	1	1	1	1	-	-	-	-	-	-	-	-	-	-	-	-	-	-	-			
전남	-	-	-	-	-	-	-	-	-	-	-	-	-	-	-	-	-	-	-	-	-	-	-	-	-	-	-	-	-	-	-	-	-	-	-	-	-	-	-	-	-	-	-	-	-	-	-	-	-	-				
경북	-	-	-	-	-	-	-	-	-	-	-	-	-	-	-	-	-	-	-	-	-	-	-	-	-	-	-	-	-	-	-	-	-	-	-	-	-	-	-	-	-	-	-	-	-	-	-	-	-	-	-			
경남	4	2	-	-	-	-	-	-	-	-	-	-	-	-	-	-	-	1	-	-	-	-	-	-	-	-	-	-	-	-	-	-	-	-	-	2	2	-	-	1	1	1	1	1	-	1	-	1	-	-	-	-	-	
제주	-	-	-	-	-	-	-	-	-	-	-	-	-	-	-	-	-	-	-	-	-	-	-	-	-	-	-	-	-	-	-	-	-	-	-	-	-	-	-	-	-	-	-	-	-	-	-	-	-	-	-			

【건강장애】

시도	계		장애영아								유치원								초등학교												중학교								고등학교								전공과														
			소계		1세 미만		1세		2세		소계		3세		4세		5세 이상		소계		1학년		2학년		3학년		4학년		5학년		6학년		소계		1학년		2학년		3학년		소계		1학년		2학년		3학년		소계		1년차		2년차		3년차						
	전체	여	전체	여	전체	여	전체	여	전체	여	전체	여	전체	여	전체	여	전체	여	전체	여	전체	여	전체	여	전체	여	전체	여	전체	여	전체	여	전체	여	전체	여	전체	여	전체	여	전체	여	전체	여	전체	여	전체	여	전체	여	전체	여									
전체	33	16	-	-	-	-	-	-	-	3	2	1	1	-	-	2	1	8	4	1	1	4	1	-	-	2	1	-	-	1	1	15	5	3	2	9	2	3	1	3	1	3	1	-	-	-	-	4	4	2	2	2	2	-	-						
서울	-	-	-	-	-	-	-	-	-	-	-	-	-	-	-	-	-	-	-	-	-	-	-	-	-	-	-	-	-	-	-	-	-	-	-	-	-	-	-	-	-	-	-	-	-	-	-	-	-	-	-	-	-	-	-						
부산	2	1	-	-	-	-	-	-	-	-	-	-	-	-	-	-	-	-	-	-	-	-	-	-	-	-	-	-	-	-	1	-	-	-	-	1	-	-	-	-	-	-	1	1	-	-	1	1	-	-	-	-	-	-	-						
대구	-	-	-	-	-	-	-	-	-	-	-	-	-	-	-	-	-	-	-	-	-	-	-	-	-	-	-	-	-	-	-	-	-	-	-	-	-	-	-	-	-	-	-	-	-	-	-	-	-	-	-	-	-	-	-						
인천	1	1	-	-	-	-	-	-	-	-	-	-	-	-	-	-	-	1	1	-	-	1	1	-	-	-	-	-	-	-	-	-	-	-	-	-	-	-	-	-	-	-	-	-	-	-	-	-	-	-	-	-	-	-	-	-	-				
광주	-	-	-	-	-	-	-	-	-	-	-	-	-	-	-	-	-	-	-	-	-	-	-	-	-	-	-	-	-	-	-	-	-	-	-	-	-	-	-	-	-	-	-	-	-	-	-	-	-	-	-	-	-	-	-	-	-	-	-		
대전	-	-	-	-	-	-	-	-	-	-	-	-	-	-	-	-	-	-	-	-	-	-	-	-	-	-	-	-	-	-	-	-	-	-	-	-	-	-	-	-	-	-	-	-	-	-	-	-	-	-	-	-	-	-	-	-	-	-	-		
울산	-	-	-	-	-	-	-	-	-	-	-	-	-	-	-	-	-	-	-	-	-	-	-	-	-	-	-	-	-	-	-	-	-	-	-	-	-	-	-	-	-	-	-	-	-	-	-	-	-	-	-	-	-	-	-	-	-	-	-		
세종	1	-	-	-	-	-	-	-	-	-	-	-	-	-	-	-	-	1	-	-	-	1	-	-	-	-	-	-	-	-	-	-	-	-	-	-	-	-	-	-	-	-	-	-	-	-	-	-	-	-	-	-	-	-	-	-	-	-			
경기	2	1	-	-	-	-	-	-	-	1	1	1	1	-	-	-	-	-	-	-	-	-	-	-	-	-	-	-	-	-	-	-	-	-	-	1	-	1	-	-	-	-	-	-	-	-	-	-	-	-	-	-	-	-	-	-	-	-			
강원	10	4	-	-	-	-	-	-	-	-	-	-	-	-	-	-	4	2	1	1	1	-	-	-	1	-	-	-	1	1	4	1	2	1	1	-	1	-	1	-	1	-	-	-	-	1	1	-	-	1	1	-	-	-	-	-	-	-			
충북	3	2	-	-	-	-	-	-	-	2	1	-	-	-	-	2	1	1	1	-	-	-	-	-	-	1	1	-	-	-	-	-	-	-	-	-	-	-	-	-	-	-	-	-	-	-	-	-	-	-	-	-	-	-	-	-	-	-			
충남	-	-	-	-	-	-	-	-	-	-	-	-	-	-	-	-	-	-	-	-	-	-	-	-	-	-	-	-	-	-	-	-	-	-	-	-	-	-	-	-	-	-	-	-	-	-	-	-	-	-	-	-	-	-	-	-	-	-	-		
전북	2	2	-	-	-	-	-	-	-	-	-	-	-	-	-	-	-	-	-	-	-	-	-	-	-	-	-	-	-	-	-	-	-	-	-	-	-	-	-	-	-	-	2	2	2	2	-	-	-	-	-	-	-	-	-	-	-	-			
전남	7	2	-	-	-	-	-	-	-	-	-	-	-	-	-	-	-	-	-	-	-	-	-	-	-	-	-	-	-	-	-	7	2	-	-	-	-	-	-	-	-	-	-	-	-	-	-	-	-	-	-	-	-	-	-	-	-	-	-	-	-
경북	4	2	-	-	-	-	-	-	-	-	-	-	-	-	-	-	1	-	-	-	1	-	-	-	-	-	-	-	-	-	2	1	1	1	1	-	-	-	1	1	1	1	-	-	-	-	-	-	-	-	-	-	-	-	-	-	-	-	-		
경남	1	1	-	-	-	-	-	-	-	-	-	-	-	-	-	-	-	-	-	-	-	-	-	-	-	-	-	-	-	-	-	-	-	-	-	-	-	-	-	-	-	-	-	-	-	-	-	-	-	-	-	-	-	-	-	-	-	-	-		
제주	-	-	-	-	-	-	-	-	-	-	-	-	-	-	-	-	-	-	-	-	-	-	-	-	-	-	-	-	-	-	-	-	-	-	-	-	-	-	-	-	-	-	-	-	-	-	-	-	-	-	-	-	-	-	-	-	-	-	-		

【발달지체】

[illegible]

Ⅱ-5. 장애인 등록 현황

장애영역	전체							장애유아							유치원							초등학교						
	계	1급	2급	3급	4급	5급	6급	소계	1급	2급	3급	4급	5급	6급	소계	1급	2급	3급	4급	5급	6급	소계	1급	2급	3급	4급	5급	6급
전체	25,225	13,861	7,741	3,289	151	103	80	91	23	45	18	3	2	-	747	352	250	115	25	3	2	6,736	3,794	2,159	718	36	17	12
지체장애	848	648	129	49	6	9	7	3	3	-	-	-	-	-	42	32	9	1	-	-	-	206	166	25	8	1	5	1
뇌병변장애	3,318	2,964	238	90	12	10	4	23	11	5	6	1	-	-	247	188	36	17	4	2	-	1,303	1,198	77	23	2	2	1
시각장애	1,254	880	77	108	57	67	65	6	6	-	-	-	-	-	55	49	2	1	2	-	1	206	173	12	4	2	6	9
청각장애	749		591	110	28	16	4	39		31	4	2	2	-	94		71	16	5	1	1	175		114	45	12	3	1
언어장애	95			49	46			-			-	-			22			8	14			43			24	19		
지적장애	13,786	6,135	4,970	2,681				19	3	9	7				198	62	72	64				3,123	1,398	1,168	557			
자폐성장애	5,113	3,212	1,710	191				1	-	-	1				86	19	59	8				1,666	852	757	57			
정신장애	42	17	16	9				-	-	-	-				-	-	-	-				7	5	2	-			
신장장애	-		-				-	-		-				-	-		-			-		-		-			-	
심장장애	3	1	1	-			1	-	-	-	-			-	-	-	-	-		-	1	-	-	-			1	
호흡기장애	4	4	-	-			-	-	-	-	-			-	2	2	-	-		-	2	2	-	-			-	
간장애	-	-	-	-			-	-	-	-	-			-	-	-	-	-		-	-	-	-	-	-		-	
안면장애	2		1	1	-		-	-		-	-	-		-	-		-	-	-	-	1		1	-	-		-	
장루요루장애	-		-	-	-		-	-		-	-	-		-	-		-	-	-	-	-	-	-	-	-		-	
뇌전증장애	11		8	1	2		-	-		-	-	-		-	1		1	-	-	-	3		3	-	-		-	

II-5. 장애인 등록 현황

장애영역	중학교							고등학교							전공과						
	소계	1급	2급	3급	4급	5급	6급	소계	1급	2급	3급	4급	5급	6급	소계	1급	2급	3급	4급	5급	6급
전체	5,520	3,380	1,524	568	19	17	12	7,401	4,538	1,996	793	28	30	16	4,730	1,774	1,767	1,077	40	34	38
지체장애	190	145	30	9	1	3	2	285	227	34	18	2	1	3	122	75	31	13	2	-	1
뇌병변장애	765	704	37	17	2	3	2	748	672	57	16	1	2	-	232	191	26	11	2	1	1
시각장애	195	156	10	8	7	6	8	356	258	20	31	14	22	11	436	238	33	64	32	33	36
청각장애	140		115	15	5	5	-	252		218	23	4	5	2	49		42	7	-	-	-
언어장애	6			2	4			15			10	5			9			5	4		
지적장애	3,013	1,517	1,015	481				4,220	2,241	1,324	655				3,213	914	1,382	917			
자폐성장애	1,201	857	311	33				1,499	1,128	336	35				660	356	247	57			
정신장애	6	-	4	2				22	12	5	5				7	-	5	2			
신장장애	-		-			-		-		-			-		-		-			-	
심장장애	1	1	-	-		-		-	-	-	-		-		1	-	1	-		-	
호흡기장애	-	-	-	-		-		-	-	-	-		-		-	-	-	-		-	
간장애	-	-	-	-		-		-	-	-	-		-		-	-	-	-		-	
안면장애	-		-	-	-	-		-		-	-	-	-		1		-	1	-	-	
장루요루장애	-		-	-	-	-		-		-	-	-	-		-		-	-	-	-	
뇌전증장애	3		2	1	-	-		4		2	-	2	-		-		-	-	-	-	

II-6. 통학 현황

시도	학교 통학버스 수	통학 수단별 학생 수												전체 학생 수				통학 소요시간별 학생 수(편도)					전체 학생 수	
		통학버스		자가용		대중교통		도보		기숙사		소계		순회교육		총계		30분 이내	1시간 이내	1시간 이상 2시간 이내	2시간 이상	소계	순회교육	총계
		전체	여	전체	여	전체	여	전체	여	전체	여	전체	여	전체	여	전체	여							
전체	659	16,206	5,214	4,383	1,703	1,574	572	1,463	505	1,246	422	24,872	8,416	943	415	25,798	8,826	12,757	9,753	2,357	5	24,872	943	25,798
서울	100	2,437	745	998	382	319	126	416	169	114	35	4,284	1,457	173	70	4,457	1,527	2,528	1,542	212	2	4,284	173	4,457
부산	51	1,239	412	309	108	86	22	103	23	18	4	1,755	569	77	25	1,831	594	871	816	68	-	1,755	77	1,831
대구	34	829	283	305	108	249	99	77	17	82	19	1,542	526	65	33	1,607	559	781	663	98	-	1,542	65	1,607
인천	28	766	249	116	55	305	102	98	26	4	-	1,289	432	87	45	1,376	477	622	616	50	1	1,289	87	1,376
광주	34	702	248	136	46	30	16	42	18	-	-	910	328	57	24	967	352	471	417	22	-	910	57	967
대전	25	642	177	194	66	60	16	85	33	79	27	1,060	319	28	13	1,088	332	639	375	46	-	1,060	28	1,088
울산	23	508	165	80	36	77	30	56	19	-	-	721	250	54	24	759	267	308	331	82	-	721	54	759
세종	4	82	23	17	5	5	1	2	1	-	-	106	30	2	1	108	31	53	45	8	-	106	2	108
경기	133	2,961	869	1,014	382	309	106	235	79	140	46	4,659	1,482	32	21	4,691	1,503	2,262	1,730	667	-	4,659	32	4,691
강원	23	732	266	97	34	14	3	23	3	26	13	892	319	17	6	909	325	402	282	206	2	892	17	909
충북	31	752	252	164	65	29	9	111	37	108	46	1,164	409	72	38	1,236	449	649	285	230	-	1,164	72	1,236
충남	30	796	275	135	55	11	4	10	2	-	-	952	336	20	5	972	341	404	376	172	-	952	20	972
전북	42	865	305	102	44	10	4	58	26	148	57	1,183	436	44	21	1,227	457	567	505	111	-	1,183	44	1,227
전남	24	646	225	110	48	26	15	61	22	167	49	1,010	359	72	27	1,082	386	500	405	105	-	1,010	72	1,082
경북	35	906	279	218	91	7	2	24	9	314	108	1,469	489	-	-	1,469	489	763	554	152	-	1,469	-	1,469
경남	31	1,040	361	305	150	8	1	60	21	46	18	1,459	551	115	48	1,574	599	739	664	56	-	1,459	115	1,574
제주	11	303	80	83	28	29	16	2	-	-	-	417	124	28	14	445	138	198	147	72	-	417	28	445

II-7. 졸업생 진로 현황(2017년 2월 졸업)

시도	유치원												초등학교												중학교																			
	졸업 자 수		진학자 수								비 진 학 자 수	졸업 자 수	진학자 수								비 진 학 자 수	졸업 자 수	진학자 수																비 진 학 자 수					
			특수 학교	일반학교				소 계	특수 학교	일반학교				소 계	특수 학교	일반고				특성화고				소 계																				
				특수 학급	일반 학급	소 계	특수 학급			일반 학급			소 계			특수 학급	일반 학급	소 계																										
	전체	여	전체	여	전체	여	전체	여	전체	여	전체	여	전체	여	전체	여	전체	여	전체	여	전체	여	전체	여	전체	여	전체	여	전체	여	전체	여	전체	여	전체	여								
전체	439	164	323	127	54	19	11	2	388	148	51	16	1,270	448	1,264	444	2	1	-	-	1,266	445	4	3	2,095	715	2,055	702	7	2	3	1	4	2	-	-	2,069	707	26	8				
서울	89	40	78	36	4	3	-	-	82	39	7	1	223	78	222	77	-	-	-	-	222	77	1	1	402	123	400	121	1	1	1	1	-	-	-	-	402	123	-	-				
부산	47	17	27	8	13	7	4	2	44	17	3	-	79	31	79	31	-	-	-	-	79	31	-	-	159	58	156	57	-	-	-	-	3	1	-	-	159	58	-	-				
대구	11	5	10	5	-	-	-	-	10	5	1	-	93	32	93	32	-	-	-	-	93	32	-	-	127	49	127	49	-	-	-	-	-	-	-	-	127	49	-	-				
인천	16	6	15	6	1	-	-	-	16	6	-	-	54	27	54	27	-	-	-	-	54	27	-	-	116	41	116	41	-	-	-	-	-	-	-	-	116	41	-	-				
광주	3	-	3	-	-	-	-	-	3	-	-	-	40	22	39	21	1	1	-	-	40	22	-	-	81	26	80	26	1	-	-	-	-	-	-	-	81	26	-	-				
대전	15	4	8	3	4	1	2	-	14	4	1	-	43	10	43	10	-	-	-	-	43	10	-	-	68	19	68	19	-	-	-	-	-	-	-	-	68	19	-	-				
울산	4	3	3	3	1	-	-	-	4	3	-	-	34	13	34	13	-	-	-	-	34	13	-	-	51	17	51	17	-	-	-	-	-	-	-	-	51	17	-	-				
세종	4	2	3	2	-	-	-	-	3	2	1	-	8	2	8	2	-	-	-	-	8	2	-	-	7	4	7	4	-	-	-	-	-	-	-	-	7	4	-	-				
경기	138	47	90	33	13	2	5	-	108	35	30	12	267	81	267	81	-	-	-	-	267	81	-	-	355	115	350	113	4	1	-	-	1	1	-	-	355	115	-	-				
강원	14	4	8	2	6	2	-	-	14	4	-	-	44	17	43	16	-	-	-	-	43	16	1	1	84	34	82	33	1	-	-	-	-	-	-	-	83	33	1	1				
충북	22	8	17	6	-	-	-	-	17	6	5	2	52	15	52	15	-	-	-	-	52	15	-	-	113	33	113	33	-	-	-	-	-	-	-	-	113	33	-	-				
충남	13	6	9	4	4	2	-	-	13	6	-	-	44	13	44	13	-	-	-	-	44	13	-	-	63	24	63	24	-	-	-	-	-	-	-	-	63	24	-	-				
전북	16	4	11	3	3	-	-	-	14	3	2	1	64	20	62	19	-	-	-	-	62	19	2	1	110	44	109	44	-	-	1	-	-	-	-	-	110	44	-	-				
전남	11	3	11	3	-	-	-	-	11	3	-	-	59	21	59	21	-	-	-	-	59	21	-	-	76	24	75	24	-	-	-	-	-	-	-	-	75	24	1	-				
경북	15	5	11	3	3	2	-	-	14	5	1	-	71	32	70	32	1	-	-	-	71	32	-	-	113	37	90	31	-	-	-	-	-	-	-	-	90	31	23	6				
경남	14	9	12	9	2	-	-	-	14	9	-	-	70	25	70	25	-	-	-	-	70	25	-	-	138	54	137	53	-	-	-	-	-	-	-	-	137	53	1	1				
제주	7	1	7	1	-	-	-	-	7	1	-	-	25	9	25	9	-	-	-	-	25	9	-	-	32	13	31	13	-	-	1	-	-	-	-	-	32	13	-	-				

※진학률=(진학자 수/당해년도 졸업자 수)×100 ※취업률={(취업자 수/(졸업자 수-진학자 수))×100

시도	고등학교																																									
	졸업자수		진학자										취업자																													
			전공과		전문 대학		대학교		소계		진학률(%)		고용방식								직업교육과연계						고용형태						급여수준									
													일반(경쟁) 고용		지원(연계) 고용		보호고용		소계		유관 직종 취업		무관 직종 취업		소계		정규직		비정규직		소계		50만원 미만		50~100만원 미만		100~150만 원 미만		150만원 미만		소계	
전체	여	전체	여	전체	여	전체	여	전체	여	전체	여	전체	여	전체	여	전체	여	전체	여	전체	여	전체	여	전체	여	전체	여	전체	여	전체	여	전체	여	전체	여	전체	여	전체	여			
전체	2,546	894	1,269	457	23	10	61	30	1,353	497	53.1	55.6	87	28	30	5	28	9	145	42	119	34	26	8	145	42	54	17	91	25	145	42	37	11	23	7	56	14	29	10	145	42
서울	480	171	304	111	7	5	23	12	334	128	69.6	74.9	22	9	13	3	11	2	46	14	38	13	8	1	46	14	24	10	22	4	46	14	14	2	5	1	7	2	20	9	46	14
부산	146	54	57	21	1	-	3	2	61	23	41.8	42.6	5	2	4	1	1	-	10	3	9	2	1	1	10	3	7	2	3	1	10	3	3	1	-	-	7	2	-	-	10	3
대구	155	49	51	20	4	1	5	2	60	23	38.7	46.9	4	-	4	-	5	2	13	2	13	2	-	-	13	2	5	2	8	-	13	2	7	2	1	-	5	-	-	-	13	2
인천	152	51	38	10	1	1	1	1	40	12	26.3	23.5	16	6	-	-	-	-	16	6	16	6	-	-	16	6	-	-	16	6	16	6	-	-	-	-	16	6	-	-	16	6
광주	121	47	31	9	-	-	7	3	38	12	31.4	25.5	4	-	-	-	1	1	5	1	4	1	1	-	5	1	2	1	3	-	5	1	1	1	-	-	4	-	-	-	5	1
대전	104	36	62	18	1	1	3	2	66	21	63.5	58.3	6	2	1	1	-	-	7	3	7	3	-	-	7	3	-	-	7	3	7	3	1	1	-	-	6	2	-	-	7	3
울산	45	26	30	20	-	-	-	-	30	20	66.7	76.9	-	-	-	-	-	-	-	-	-	-	-	-	-	-	-	-	-	-	-	-	-	-	-	-	-	-	-	-	-	-
세종	5	-	3	-	-	-	-	-	3	-	60.0	-	-	-	-	-	-	-	-	-	-	-	-	-	-	-	-	-	-	-	-	-	-	-	-	-	-	-	-	-	-	-
경기	369	114	107	41	1	-	3	1	111	42	30.1	36.8	3	2	2	-	4	2	9	4	8	4	1	-	9	4	2	-	7	4	9	4	4	2	4	2	1	-	-	-	9	4
강원	115	42	73	28	1	-	1	-	75	28	65.2	66.7	3	1	1	-	1	1	5	2	2	-	3	2	5	2	3	1	2	1	5	2	1	1	1	1	2	-	1	-	5	2
충북	151	61	99	42	5	-	9	6	113	48	74.8	78.7	6	1	-	-	-	-	6	1	4	-	2	1	6	1	3	-	3	1	6	1	-	-	2	-	-	-	4	1	6	1
충남	99	32	71	21	-	-	-	-	71	21	71.7	65.6	-	-	-	-	1	1	1	1	1	1	-	-	1	1	-	-	1	1	1	1	1	1	-	-	-	-	-	-	1	1
전북	131	47	51	19	1	1	4	-	56	20	42.7	42.6	9	2	1	-	1	-	11	2	5	-	6	2	11	2	4	1	7	1	11	2	1	-	2	1	7	1	1	-	11	2
전남	91	31	39	12	-	-	1	1	40	13	44.0	41.9	8	2	-	-	2	-	10	2	7	1	3	1	10	2	2	-	8	2	10	2	3	-	4	1	1	1	2	-	10	2
경북	176	53	121	33	1	1	1	-	123	34	69.9	64.2	-	-	2	-	-	-	2	-	2	-	-	-	2	-	1	-	1	-	2	-	-	-	2	-	-	-	-	-	2	-
경남	154	60	121	46	-	-	-	-	121	46	78.6	76.7	1	1	1	-	1	-	3	1	2	1	1	-	3	1	-	-	3	1	3	1	1	-	1	1	-	-	1	-	3	1
제주	52	20	11	6	-	-	-	-	11	6	21.2	30.0	-	-	1	-	-	-	1	-	1	-	-	-	1	-	1	-	-	-	1	-	-	-	1	-	-	-	-	-	1	-

II-7. 졸업생 진로 현황(2017년 2월 졸업)

고등학교																															
취업자																												비진학· 미취업자			
취업직종																										취업률(%)					
보건·의료		제품제조		농림어업		정보통신 기술		식품가공· 제과제빵		이료		영업·판매		청소·세탁		식음료 서비스		문화·예술		사무보조		사서보조		기타						소계	
전체	여	전체	여	전체	여	전체	여	전체	여	전체	여	전체	여	전체	여	전체	여	전체	여	전체	여	전체	여	전체	여	전체	여	전체	여	전체	여
-	-	31	11	2	2	1	-	5	1	66	17	4	2	3	-	4	2	-	-	3	2	-	-	26	5	145	42	12.2	10.6	1,048	355
-	-	8	3	-	-	-	-	1	-	22	8	1	1	1	-	1	-	-	-	1	1	-	-	11	1	46	14	31.5	32.6	100	29
-	-	1	-	1	1	-	-	-	-	3	1	-	-	1	-	-	-	-	-	1	-	-	-	3	1	10	3	11.8	9.7	75	28
-	-	7	2	-	-	-	-	1	-	4	-	-	-	-	-	-	-	-	-	-	-	-	1	-	13	2	13.7	7.7	82	24	
-	-	-	-	-	-	-	-	-	-	16	6	-	-	-	-	-	-	-	-	-	-	-	-	-	16	6	14.3	15.4	96	33	
-	-	1	1	-	-	-	-	-	-	3	-	1	-	-	-	-	-	-	-	-	-	-	-	-	5	1	6.0	2.9	78	34	
-	-	-	-	-	-	-	-	-	-	6	2	-	-	-	-	-	-	-	-	-	-	-	1	1	7	3	18.4	20.0	31	12	
-	-	-	-	-	-	-	-	-	-	-	-	-	-	-	-	-	-	-	-	-	-	-	-	-	-	-	-	-	-	15	6
-	-	-	-	-	-	-	-	-	-	-	-	-	-	-	-	-	-	-	-	-	-	-	-	-	-	-	-	-	-	2	-
-	-	5	2	-	-	-	-	-	-	-	-	-	-	-	-	3	2	-	-	-	-	-	-	1	-	9	4	3.5	5.6	249	68
-	-	2	1	1	1	-	-	1	-	-	-	-	-	-	-	-	-	-	-	-	-	-	1	-	5	2	12.5	14.3	35	12	
-	-	1	-	-	-	-	-	1	1	4	-	-	-	-	-	-	-	-	-	-	-	-	-	-	6	1	15.8	7.7	32	12	
-	-	1	1	-	-	-	-	-	-	-	-	-	-	-	-	-	-	-	-	-	-	-	-	-	1	1	3.6	9.1	27	10	
-	-	3	1	-	-	1	-	-	-	5	-	-	-	-	-	-	-	-	-	-	-	-	2	1	11	2	14.7	7.4	64	25	
-	-	-	-	-	-	-	-	-	-	3	-	2	1	-	-	-	-	-	-	-	-	-	5	1	10	2	19.6	11.1	41	16	
-	-	1	-	-	-	-	-	-	-	-	-	-	-	1	-	-	-	-	-	-	-	-	-	-	2	-	3.8	-	51	19	
-	-	1	-	-	-	-	-	-	-	-	-	-	-	-	-	-	-	-	-	1	1	-	-	1	-	3	1	9.1	7.1	30	13
-	-	-	-	-	-	-	-	1	-	-	-	-	-	-	-	-	-	-	-	-	-	-	-	-	1	-	2.4	-	40	14	

시도	전공과																																													
	이수자수										취업자																																			
											고용방식								직업교육과연계								고용형태						급여수준													
			전문 대학		대학교		소계		진학률(%)		일반(경쟁) 고용				지원(연계) 고용				보호고용		소계		유관 직종 취업				무관 직종 취업				소계		정규직		비정규직		소계		50만원 미만		50~100만원 미만		100~150만원 미만		150만원 미만	
	전체	여	전체	여	전체	여	전체	여	전체	여	전체	여	전체	여	전체	여	전체	여	전체	여	전체	여	전체	여	전체	여	전체	여	전체	여	전체	여	전체	여	전체	여	전체	여	전체	여	전체	여				
전체	1,942	657	9	3	3	1	12	4	0.6	0.6	210	76	229	83	309	107	748	266	667	237	81	29	748	266	279	89	469	177	748	266	337	113	248	108	144	42	19	3	748	266						
서울	246	70	-	-	1	1	1	1	0.4	1.4	10	3	6	3	38	7	54	13	50	12	4	1	54	13	25	6	29	7	54	13	42	10	6	2	4	1	2	-	54	13						
부산	109	34	1	-	-	-	1	-	0.9	-	4	2	9	2	14	2	27	6	18	3	9	3	27	6	16	2	11	4	27	6	13	2	12	3	2	1	-	-	27	6						
대구	64	20	-	-	-	-	-	-	-	-	10	3	16	8	23	7	49	18	42	14	7	4	49	18	18	5	31	13	49	18	31	9	9	5	9	4	-	-	49	18						
인천	100	37	1	-	-	-	1	-	1.0	-	19	6	11	2	34	14	64	22	62	22	2	-	64	22	10	4	54	18	64	22	32	15	22	5	10	2	-	-	64	22						
광주	60	37	-	-	-	-	-	-	-	-	7	5	12	8	16	8	35	21	29	17	6	4	35	21	2	-	33	21	35	21	16	8	15	11	4	2	-	-	35	21						
대전	108	30	-	-	1	-	1	-	0.9	-	13	2	7	2	13	7	33	11	31	10	2	1	33	11	1	1	32	10	33	11	13	8	13	3	7	-	-	-	33	11						
울산	107	35	3	1	-	-	3	1	2.8	2.9	26	7	8	1	11	4	45	12	29	9	16	3	45	12	28	7	17	5	45	12	18	6	13	3	9	2	5	1	45	12						
세종	3	1	-	-	-	-	-	-	-	-	-	-	2	-	1	1	3	1	3	1	-	-	3	1	-	-	3	1	3	1	1	1	-	-	1	-	1	-	3	1						
경기	372	124	3	2	-	-	3	2	0.8	1.6	43	11	68	25	75	27	186	63	175	58	11	5	186	63	76	24	110	39	186	63	78	22	55	28	50	13	3	-	186	63						
강원	98	30	1	-	-	-	1	-	1.0	-	21	7	7	3	11	3	39	13	37	12	2	1	39	13	25	8	14	5	39	13	13	4	13	6	11	2	2	1	39	13						
충북	79	31	-	-	-	-	-	-	-	-	8	4	7	3	15	6	30	13	28	11	2	2	30	13	6	1	24	12	30	13	17	7	10	4	3	2	-	-	30	13						
충남	85	39	-	-	-	-	-	-	-	-	21	12	3	1	20	10	44	23	43	23	1	-	44	23	21	10	23	13	44	23	19	9	15	9	10	5	-	-	44	23						
전북	87	29	-	-	-	-	-	-	-	-	-	-	14	6	3	-	17	6	13	4	4	2	17	6	8	3	9	3	17	6	7	1	9	4	1	1	-	-	17	6						
전남	84	30	-	-	-	-	-	-	-	-	7	3	9	4	9	3	25	10	19	9	6	1	25	10	13	5	12	5	25	10	9	3	8	4	7	3	1	-	25	10						
경북	163	54	-	-	-	-	-	-	-	-	1	-	44	14	9	2	54	16	49	15	5	1	54	16	19	8	35	8	54	16	16	4	27	9	8	2	3	1	54	16						
경남	155	49	-	-	1	-	1	-	0.6	-	17	9	2	-	13	6	32	15	28	14	4	1	32	15	5	3	27	12	32	15	9	4	18	11	3	-	2	-	32	15						
제주	22	7	-	-	-	-	-	-	-	-	3	2	4	1	4	-	11	3	11	3	-	-	11	3	6	2	5	1	11	3	3	-	3	1	5	2	-	-	11	3						

II-7. 졸업생 진로 현황(2017년 2월 졸업)

전공과																															
취업자																												비진학· 미취업자			
취업직종																										취업률(%)					
보건·의료		제품제조		농림어업		정보통신 기술		식품가공· 제과제빵		의료		영업·판매		청소·세탁		식음료 서비스		문화·예술		사무보조		사서보조		기타						소계	
전체	여	전체	여	전체	여	전체	여	전체	여	전체	여	전체	여	전체	여	전체	여	전체	여	전체	여	전체	여	전체	여	전체	여	전체	여	전체	여
33	19	309	106	2	-	3	-	43	15	14	1	11	5	73	21	89	41	3	2	45	21	8	3	115	32	748	266	38.8	40.7	1,182	387
-	-	33	7	1	-	-	-	-	-	5	1	1	1	3	1	4	1	1	-	-	-	1	1	5	1	54	13	22.0	18.8	191	56
1	-	9	1	-	-	-	-	-	-	-	-	-	-	4	1	4	2	-	-	1	-	-	-	8	2	27	6	25.0	17.6	81	28
1	1	27	10	-	-	-	-	3	1	2	-	-	-	6	3	4	1	-	-	2	-	-	-	4	2	49	18	76.6	90.0	15	2
-	-	32	13	-	-	-	-	-	-	1	-	2	-	4	1	21	8	-	-	2	-	1	-	1	-	64	22	64.6	59.5	35	15
5	5	13	7	-	-	-	-	3	1	-	-	-	-	3	1	5	5	-	-	2	1	1	-	3	1	35	21	58.3	56.8	25	16
3	1	13	6	-	-	-	-	-	-	6	-	-	-	1	-	8	4	-	-	1	-	1	-	-	-	33	11	30.8	36.7	74	19
12	4	15	4	-	-	-	-	1	-	-	-	-	-	6	2	3	1	1	1	3	-	-	-	4	-	45	12	43.3	35.3	59	22
-	-	3	1	-	-	-	-	-	-	-	-	-	-	-	-	-	-	-	-	-	-	-	-	-	-	3	1	100.0	100.0	-	-
-	-	68	24	-	-	2	-	9	4	-	-	6	4	20	4	18	7	1	1	8	1	2	1	52	17	186	63	50.4	51.6	183	59
-	-	12	3	1	-	-	-	3	1	-	-	1	-	1	-	4	4	-	-	7	3	-	-	10	2	39	13	40.2	43.3	58	17
2	-	6	1	-	-	-	-	6	3	-	-	-	-	3	-	2	2	-	-	2	2	-	-	9	5	30	13	38.0	41.9	49	18
-	-	30	15	-	-	-	-	-	-	-	-	-	-	-	-	3	-	-	-	9	8	1	-	1	-	44	23	51.8	59.0	41	16
-	-	6	-	-	-	-	-	4	2	-	-	-	-	1	-	3	2	-	-	1	1	-	-	2	1	17	6	19.5	20.7	70	23
2	2	3	2	-	-	-	-	4	1	-	-	1	-	4	2	4	2	-	-	1	1	-	-	6	-	25	10	29.8	33.3	59	20
-	-	20	6	-	-	1	-	9	1	-	-	-	-	10	3	4	1	-	-	5	4	1	1	4	-	54	16	33.1	29.6	109	38
7	6	15	6	-	-	-	-	-	-	-	-	-	-	3	2	-	-	-	-	1	-	-	-	6	1	32	15	20.8	30.6	122	34
-	-	4	-	-	-	-	-	1	1	-	-	-	-	4	1	2	1	-	-	-	-	-	-	-	-	11	3	50.0	42.9	11	4

II-8. 전공과 설치 학교 현황

시도	설립별	학교명	장애별	인가년월일	학급 수				설치 과정
					계	1년차	2년차	3년차	
전체		137			575	310	261	4	
서울	전체	학교수 : 23			86	53	32	1	
	국립	서울맹학교	시각장애	1995.01.27	11	5	5	1	해부생리, 이료보건, 안마·마사지·지압, 한방, 침구, 전기치료, 이료실기실습, 생리학, 직업준비, 직업기능
	국립	한국우진학교	지체장애	2014.04.04	4	2	2	0	포장·조립, 우편배달, 청소 및 분리배출, 세탁, 홈쿠킹, 원예, 공예
	공립	서울경운학교	지적장애	2007.03.02	4	2	2	0	조리, 청소, 세탁, 조립, 수공예, 컴퓨터
	공립	서울광진학교	지적장애	2000.03.02	2	2	0	0	포장·조립, 공예, 정보통신
	공립	서울다원학교	지적장애	2015.09.01	2	1	1	0	포장·조립·운반, 제과제빵, 바리스타, 직업현장실습, 안정된 직업생활, 정보통신, 여가활용
	공립	서울정문학교	지적장애	1998.03.01	3	3	0	0	포장·조립, 생활공예, 작품제배
	공립	서울정인학교	지적장애	2007.03.01	4	4	0	0	조리, 제과제빵, 서비스, 원예
	공립	서울정진학교	지적장애	1997.03.01	3	3	0	0	바리스타, 제과, 세탁
	공립	서울정민학교	지체장애	2015.04.30	6	3	3	0	포장·조립, 생활미술공예, 정보처리, 직업실습 등
	공립	서울정애학교	정서장애	2001.03.01	4	2	2	0	원예, 세탁, 포장
	사립	한빛맹학교	시각장애	2003.10.01	6	3	3	0	성악, 기악, 타악, 작곡, 실용음악, 피아노, 현악, 해부생리, 안마·마사지·지압, 병리, 진단, 이료임상, 침구, 전기치료, 한방, 실기실습
	사립	서울애화학교	청각장애	2010.12.13	4	2	2	0	정보처리, 정보검색실무, PC운영실습, 프로그래밍, 운영체제, DB실습, CAD, 기계제도, 일상생활훈련, 현장직무체험
	사립	한국구화학교	청각장애	2014.03.01	2	2	0	0	세탁, 바리스타, 포장·조립, 공예
	사립	교남학교	지적장애	2005.08.18	2	1	1	0	포장·조립
	사립	다니엘학교	지적장애	2008.12.31	3	2	1	0	농업
	사립	서울동천학교	지적장애	2006.02.28	4	2	2	0	포장·조립, 조리, 바리스타, 가정관리(청소)
	사립	서울인강학교	지적장애	2007.01.18	4	2	2	0	바리스타, 섬유공예, 도예, 비누공예
	사립	성베드로학교	지적장애	2009.12.31	2	2	0	0	포장·조립
	사립	은평대영학교	지적장애	2009.02.12	3	3	0	0	공예, 세탁, 바리스타
	사립	연세대학교제활학교	지체장애	2017.01.02	1	1	0	0	생활조리(쿠키, 케이크), 생활환경(제배, 세탁), 생활향기(비누, 탈취제), 생활과학(전사프린트)
	사립	주몽학교	지체장애	2010.08.18	4	2	2	0	실용국어, 실용수학, 생활체육, 동아리, 자율, 진로와직업, 공예, 포장조립, 가정생활, 컴퓨터, 제과제빵
	사립	밀알학교	정서장애	2009.03.01	4	2	2	0	세탁, 수공예, 가족공예, 원예, 바리스타 등
	사립	한국육영학교	정서장애	1998.07.31	4	2	2	0	포장·조립
부산	전체	학교수 : 9			38	19	19	—	
	공립	부산맹학교	시각장애	2001.10.08	4	2	2	—	이료
	공립	부산솔빛학교	지적장애	2010.03.01	4	2	2	—	제과제빵, 외식서비스, 클린서비스, 천연소품
	공립	부산한솔학교	지적장애	2012.10.31	4	2	2	—	포장조립운반, 음식서비스,
	공립	부산해마루학교	지적장애	2013.03.01	6	3	3	—	농생명(채소, 화훼, 과수), 바리스타, 동양조리, 제과제빵, 포장유통, 공예
	공립	부산해성학교	지적장애	1997.05.01	6	3	3	—	원예, 도예, 공예, 포장·조립
	공립	부산해송학교	지적장애	2012.08.23	4	2	2	—	포장·조립, 운반, 공예, 바리스타
	공립	부산해남학교	지체장애	2008.03.01	4	2	2	—	포장·조립, 공예, 음식조리, 세탁
	사립	부산동암학교	지적장애	2009.03.01	4	2	2	—	목공예, 제과제빵
	사립	부산해원학교	지적장애	2013.06.28	2	1	1	—	바리스타, 포장·조립·운반, 원예, 공예, 제과제빵
대구	전체	학교수 : 9			32	16	16	—	
	공립	대구남양학교	지적장애	2002.09.11	4	2	2	0	기초체력, 여가생활, 포장·조립, 사회 적응, 직업생활, 청소세차
	공립	대구세명학교	지적장애	2015.03.01	4	2	2	0	사무지원, 식품가공, 대인서비스, 청소세탁 등

II-8. 전공과 설치 학교 현황

시도	설립별	학교명	장애별	인가년월일	학급 수				설치 과정
					계	1년차	2년차	3년차	
	공립	대구성보학교	지체장애	1998.03.01	4	2	2	0	기초체력, 사회 적응, 가정생활, 직업생활, 농업, 포장·조립
	사립	대구광명학교	시각장애	2009.11.10	4	2	2	0	보통교과(체육, 컴퓨터, 제과제빵, 복지, 동아리, 진로), 전문직업교과(해부생리, 안마, 침구, 한방, 실습)
	사립	대구영화학교	청각장애	2010.10.07	2	1	1	0	세탁 I, 세탁 II, 제과제빵 I, 제과제빵 II, 포장·조립·운반, 사무지원, 직업현장실습
	사립	대구보명학교	지적장애	2009.11.10	4	2	2	0	기초체력, 사무용지, 사무용지생산, 포장조립, 포장·조립·운반, 바리스타, 가사, 사회 적응, 세차
	사립	대구선명학교	지적장애	2006.01.13	4	2	2	0	기초체력, 직업과 여가생활, 창체, 제과제빵, 가사, 조립, 농업, 사무지원, 도예, 바리스타
	사립	대구보건학교	지체장애	2010.10.06	2	1	1	0	성공적인 직업생활, 기초체력, 바리스타, 포장조립운반, 시각디자인, 정보처리
	사립	대구덕희학교	정서장애	2010.10.06	4	2	2	0	운동과 건강생활, 직업실기실습, 직업과 생활, 포장조립운반, 가사, 홍보관측물생산, 가사, 용역서비스, 공예
인천	전체	학교수 : 6			28	16	11	1	
	공립	미추홀학교	지적장애	2009.02.17	8	6	2	0	조립·포장, 바리스타, 천연비누, 제과제빵, 사무지원, 현장실습, 원예, 조리, 세탁·청소, 공예 등
	공립	인천연일학교	지적장애	2005.09.09	4	2	2	0	진로와 직업, 문화예술, 체육, 제과제빵, 콩나물 제배, 세차 청소, 포장·조립·운반, 창의적 체험활동
	공립	인천인혜학교	지적장애	2006.03.01	4	2	2	0	제과제빵, 사무행정, 환경위생, 바리스타
	사립	인천혜광학교	시각장애	2008.03.01	6	3	2	1	경혈학 I II, 공중보건학, 병리학, 보건의료법규, 생리학, 수기실습 I II, 수기치료학, 이료영어, 재활의학 등
	사립	인천예림학교	지적장애	2009.11.02	4	2	2	0	직업준비, 진로와 직업, 건강생활, 컷슬제조, 조립·포장, 제과제빵, 바리스타
	사립	인천은광학교	지체장애	2010.11.17	2	1	1	0	컴퓨터 인쇄, 보치아
광주	전체	학교수 : 4			16	8	8	-	
	공립	광주선광학교	지적장애	1997.03.01	4	2	2	0	원예, 제과제빵, 포장·조립, 바리스타, 도예, 진로와 직업
	공립	광주선명학교	지적장애	2003.03.01	4	2	2	0	기초작업기술1, 2(제과제빵, 도예, 바리스타, 포장·조립)
	공립	광주선우학교	지적장애	2013.03.01	4	2	2	0	포장·조립, 제과제빵, 도예, 서비스
	사립	광주세광학교	시각장애	2016.03.01	4	2	2	0	해부생리, 이료보건, 안마·마사지·지압, 한방, 이료임상, 전기치료, 침구, 병리, 진단, 이료실기실습
대전	전체	학교수 : 5			29	14	14	1	
	공립	대전맹학교	시각장애	1995.06.14	5	2	2	1	해부·생리, 침구, 전기치료, 보건, 안마·마사지·지압, 한방, 이료실기실습, 이료임상, 진단, 병리 등
	공립	대전가원학교	지적장애	2008.11.07	8	4	4	0	생활체육, 직업과 자립, 직업과 여가, 기초작업기술, 대인서비스, 사무지원, 외식서비스, 제과제빵, 농생명
	공립	대전혜광학교	지적장애	2000.07.05	7	3	4	0	비누공방, 클린세탁, 서비스용역, 조립생산1, 조립생산2, 조립생산3, 조립생산4
	사립	대전원명학교	지적장애	1996.04.04	7	4	3	0	직조(장갑), 조립 및 생산, 시스템가구, DIY 가구제작, 바리스타
	사립	대전성세재활학교	지체장애	2015.01.15	2	1	1	0	자립생활
울산	전체	학교수 : 4			24	12	12	-	
	공립	울산행복학교	지적장애	2010.08.24	10	5	5	0	자립생활, 여가생활, 사무보조, 식품자원, 유통관리
	공립	울산혜인학교	지적장애	2008.02.20	6	3	3	0	용역과, 조립과
	사립	메아리학교	청각장애	2012.03.02	2	1	1	0	공예
	사립	태연학교	지적장애	2007.12.20	6	3	3	0	재활승마과, 생활도예과, 가정생활과
세종	전체	학교수 : 1			4	2	2	-	
	공립	세종누리학교	지적장애	2016.03.01	4	2	2	0	식품가공, 상품포장, 현장직업기술, 대인서비스, 직업준비, 여가건강생활
경기	전체	학교수 : 25			105	57	48	-	
	국립	한국선진학교	지적장애	1993.03.01	6	3	3	0	사무지원, 직업생활 및 준비, 정보통신활용, 보건, 식품제조, 음식조리, 포장·조립·운반, 기초작업, 생활경제 및 영어
	국립	한국경진학교	정서장애	2009.11.27	4	4	0	0	제과제빵, 바리스타, 포장·조립, 진로와 직업, 현장실습, 제배용역, 창의적 체험활동
	공립	경은학교	지적장애	2011.02.11	6	3	3	0	포장·조립·운반, 생활원예

시도	설립별	학교명	장애별	인가년월일	학급 수				설치 과정
					계	1년차	2년차	3년차	
	공립	다원학교	지적장애	2016.01.04	4	2	2	0	기능훈련, 제과제빵, 농업, 외식서비스, 용역서비스, 사무지원, 생활공예, 직업실습
	공립	부천상록학교	지적장애	2008.01.17	6	3	3	0	생활경제, 생활체육, 직업생활, 허브재배임가공, 제과제빵, 사무지원, 외식서비스, 자동차의장관리
	공립	새솔학교	지적장애	2013.01.13.	5	3	2	0	농업, 포장·조립, 바리스타, 제과제빵, 외식서비스, 실용예체능
	공립	성남혜은학교	지적장애	1996.01.29	8	4	4	0	포장·조립·운반, 바리스타, 제과제빵, 직업과생활, 현장실습, 생활원예
	공립	성은학교	지적장애	2002.08.01	8	4	4	0	행정실무, 서비스실무, 판매관리, 제과·제빵, 친환경원예, 식품가공, 생활서비스, 생활공예
	공립	송민학교	지적장애	2013.01.04	6	3	3	0	바리스타, 제과제빵, 생활원예, 생활공예, 포장조립, 서비스실무, 서비스용역, 대인서비스, 가정생활, 체육
	공립	아름학교	지적장애	2013.01.04	4	2	2	0	포장·조립, 제과제빵, 농업, 바리스타, 직업실무, 용역서비스, 생활공예, 산업체실습, 동아리 활동, 여가 건강, 자립생활훈련, 직업심화
	공립	안양해솔학교	지적장애	2007.02.01	6	3	3	0	일상생활, 여가생활, 직업생활, 체육, 생활공예, 생활원예, 포장·조립 I, 포장·조립 II, 제과·제빵, 서비스
	공립	자운학교	지적장애	2011.11.29	6	3	3	0	바리스타, 공예, 제과제빵, 포장·조립
	공립	화성나래학교	지적장애	2016.01.04	4	2	2	0	포장·조립서비스, 외식서비스, 취업준비, 직업생활
	사립	동방학교	지적장애	1999.01.28	4	2	2	0	직업기능(농부, 제과제빵, 직업전환, 체육), 직업실습, 진로와직업, 동아리, 창의적 체험활동
	사립	동현학교	지적장애	2011.01.31	2	1	1	0	포장·조립·운반, 사무보조, 원예
	사립	부천혜림학교	지적장애	2011.12.30	2	1	1	0	직업준비, 직장예절, 소독, 포장·조립, 커피가공
	사립	새얼학교	지적장애	1996.02.21	3	3	0	0	농생명과학, 공예과, 제품디자인과
	사립	성광학교	지적장애	2011.03.14	2	1	1	0	바리스타, 제과제빵, 포장·조립
	사립	성심학교	지적장애	2009.11.19	4	2	2	0	제과제빵, 바리스타, 목공, 아로마공예, 스팀세차, 세탁
	사립	자혜학교	지적장애	2007.02.26	4	2	2	0	생활원예, 세차, 생활도예, 영농 및 식품가공, 포장조립운반, 제과제빵, 청소, 비누공예, 생활공예, 세탁
	사립	창인학교	지적장애	2004.10.08	2	1	1	0	농림, 식품가공
	사립	한길학교	지적장애	2012.02.16	2	1	1	0	외식서비스, 제과제빵, 농업
	사립	홀트학교	지적장애	2011.03.01.	4	2	2	0	직업준비, 서비스, 포장·조립, 여가생활, 현장실습, 재배, 직무조화
	사립	광주새롬학교	지체장애	2017.03.01	1	1	0	0	원예, 정보처리, 공예, 포장·조립
	사립	명혜학교	지체장애	2010.11.22	2	1	1	0	봉제, 전통발효식품, 포장·조립·운반, 진로와 직업
강원					25	13	12	—	
	공립	강릉오성학교	지적장애	1996.01.03	6	3	3	0	직업과 생활, 바리스타, 생활과 공예, 조립, 용역, 재배실습, 현장실습, 창의적 체험활동
	공립	속초청해학교	지적장애	2009.07.02	3	2	1	0	식품제조
	공립	원주청원학교	지적장애	2005.03.01	4	2	2	0	조립, 용역, 조리, 재배, 세탁, 청소, 직업생활, 현장실습
	공립	춘천동원학교	지적장애	2004.03.01	6	3	3	0	체력과 건강, 생활훈련, 진로와 직업, 포장·조립·운반, 제과제빵, 사무지원, 생활공예, 생활용역, 세탁, 포장·조립
	사립	강원명진학교	시각장애	2005.12.13	4	2	2	0	자립생활, 이료생활
	사립	태백미래학교	지적장애	2010.10.21	2	1	1	0	자동차, 용역
충북					34	19	14	1	
	공립	청주혜원학교	지적장애	1996.01.29	6	3	3	0	직업생활, 직업준비, 서비스, 생활공예, 마케팅, 포장·조립, 실무작업, 기초생활
	공립	충주혜성학교	지적장애	2017.03.02	3	2	1	0	직업생활, 직업준비, 사무지원 I, 사무지원 II, 서비스 I, 서비스 II, 정보
	공립	청주해화학교	지체장애	2007.12.04	2	1	1	0	조립·포장·운반, 공예, 제과·제빵, 정보처리
	사립	청주맹학교	시각장애	1999.03.01	6	3	2	1	한방, 이료실기실습, 해부생리, 병리, 이료임상, 이료보건, 안마·마사지·지압, 침구, 진단, 전기치료
	사립	충주성모학교	시각장애	2010.11.25	2	1	1	0	여가생활, 직업과 자립, 직업준비, 기초작업기술, 목공예, 병리, 이료보건, 전기치료, 한방, 침구, 이료임상
	사립	충주성심학교	청각장애	2016.10.06	1	1	0	0	운동과 건강, 직업준비, 포장·조립·운반, 공예, 바리스타, 제과제빵, 정보처리, 사무지원, 수어
	사립	꽃동네학교	지적장애	2010.11.25	4	2	2	0	제과제빵, 케익데코, 바리스타, 제품포장, 현장실습, 직업준비, 정보통신, 생활체육, 여가생활, 보건, 종교생활

II-8. 전공과 설치 학교 현황

시도	설립별	학교명	장애별	인가년월일	학급 수				설치 과정
					계	1년차	2년차	3년차	
	사립	청암학교	지적장애	2006.03.01	5	3	2	0	곤충사육, 곤충젤리 생산 및 포장, 전자부품 조립, 제배
	사립	청주성신학교	정서장애	2008.11.25	5	3	2	0	식품가공, 서비스용역, 생활원예, 생활공예, 조립
충남					29	17	12	-	
	공립	공주정명학교	지적장애	1997.02.28	5	3	2	0	직조가공, 장갑편직, 생활공예, 산업도자, 바리스타, 웰빙원예, 외주용역, 직업생활
	공립	서산성봉학교	지적장애	2007.03.01	5	3	2	0	체육, 진로와 직업, 원예, 서비스, 용역, 사무보조, 공예, 현장실습/조립
	공립	아산성심학교	지적장애	2009.03.01	7	4	3	0	식품가공(건조과일), 제품생산(주얼리), 기초조립(자동차부품), 포장운반, 바리스타, 천연비누
	공립	천안인애학교	지적장애	2001.03.01	7	4	3	0	바리스타, 로스팅, 주얼리, 천연제품, 상품포장, 조립, 목공, 세라믹(도예), 크린(세탁)
	사립	보령정심학교	지적장애	2009.12.18	5	3	2	0	여가활용, 원예, 식품가공, 세탁 청소용역, 공예 포장, 조립, 사무보조, 현장실습, 직업기초
전북					23	12	11	-	
	공립	전주선화학교	청각장애	1996.01.30	6	3	3	0	제과제빵, 섬유, 천연DIY, 도예, 공예, 컴퓨터, 미용, 조립, 여가생활, 일상생활, 가정생활, 바리스타
	공립	군산명화학교	지적장애	2007.03.01	4	2	2	0	포장·조립, 세탁, 바리스타, 사무지원, 생활경제, 진로와 직업
	공립	다솜학교	지적장애	2011.03.01	3	2	1	0	직업준비, 직업생활, 바리스타, 조립세차, 미용공예, 자기관리, 여가, 사회 적응
	공립	전주은화학교	지적장애	2009.03.01	6	3	3	0	직업과 생활, 실용생활, 농업, 제과제빵, 바리스타, 포장, 조립, 현장실습
	공립	한울학교	지적장애	2012.03.01	2	1	1	0	주거생활, 경제생활, 직업생활, 사회생활, 생활체육, 생활국어, 창의적 체험활동
	사립	전북맹아학교	시각장애	2016.03.01	2	1	1	0	이료재활
전남					20	10	10	-	
	공립	나주이화학교	지적장애	2014.11.26	2	1	1	0	제과제빵, 세탁, 생활원예
	공립	순천선희학교	지적장애	1997.03.01	6	3	3	0	서비스, 제과, 제빵, 포장충전, 세탁, 직업생활, 생활공예, 생활원예, 생활도예, 생활체육
	공립	여수여명학교	지적장애	2012.11.12	4	2	2	0	직업과 생활, 서비스, 포장운반조립, 바리스타, 제과제빵, 생활공예, 창작공예, 체육
	사립	은광학교	시각장애	2015.10.27	2	1	1	0	이료재활
	사립	소림학교	청각장애	2013.10.31	4	2	2	0	제과제빵, 포장·조립
	사립	목포인성학교	지적장애	1998.01.24	2	1	1	0	포장·조립·운반, 직업탐색준비, 직업생활, 제과제빵, 도예공예
경북					39	20	19	-	
	공립	경산자인학교	지적장애	2013.05.30	2	1	1	0	바리스타, 도예, 포장·조립, 제과제빵, 정보, 체육, 직업탐색, 직업생활
	공립	경희학교	지적장애	1996.03.29	4	2	2	0	도예, 세탁
	공립	상희학교	지적장애	2000.12.02	4	2	2	0	제과제빵, 포장·조립, 생활원예, 생활공예, 바리스타
	사립	경북영광학교	지적장애	2011.11.01	4	2	2	0	포장·조립, 제과제빵, 조리, 공예
	사립	구미혜당학교	지적장애	2007.03.01	8	4	4	0	세탁청소, 농생명, 기초직업기술, 조립포장, 여가와문화, 자립생활, 서비스, 직업현장실습, 감각교육, 제과제빵
	사립	안동영명학교	지적장애	1997.11.13	5	3	2	0	작업기술, 생활서비스, 외식음료서비스, 사무처리-정보처리, 직업과 생활, 사회적응활동
	사립	포항명도학교	지적장애	2007.10.15	8	4	4	0	바리스타, 생활요리, 공예, 세차세탁, 포장·조립, 정보생활, 진로와 직업
	사립	안동진명학교	정서장애	2007.08.13	4	2	2	0	자동차 세차
경남					37	19	18	-	
	공립	경남은광학교	지적장애	2004.01.19	3	2	1	0	운동화 세탁, 세차, 청소, 제배, 제과제빵, 도예 등

시도	설립별	학교명	장애별	인가년월일	학급 수				설치 과정
					계	1년차	2년차	3년차	
	공립	경남해림학교	지적장애	2005.03.01	6	3	3	0	생활원예, 세탁, 기초공예, 포장·조립, 바리스타, 사무행정
	공립	김해은혜학교	지적장애	2007.03.01	7	4	3	0	직업과 생활, 자립생활, 생활체육, 여가와 문화, 조립, 포장, 운동화빨래, 생활세탁, 선택실습(세차/재배)
	공립	양산희망학교	지적장애	2011.03.01	5	2	3	0	포장·조립
	공립	진주해광학교	지적장애	1998.04.28	6	3	3	0	도예, 원예, 포장·조립
	공립	창원천광학교	지적장애	2010.11.12	6	3	3	0	선택실습, 생산포장, 직업과 생활, 조립, 자립생활
	공립	통영잠포학교	지적장애	2009.03.01	2	1	1	0	직업과 생활, 농업, 수산업, 포장·조립, 운반, 공예
	사립	거제애광학교	지적장애	2010.11.12	2	1	1	0	원예관리
제주	전체	학교수 : 3			6	3	3	—	
	공립	서귀포온성학교	지적장애	2010.03.01	2	1	1	0	진로와 직업, 체육
	공립	제주영지학교	지체장애	2008.03.01	2	1	1	0	진로와 직업, 체육
	사립	제주영송학교	지적장애	2008.03.01	2	1	1	0	클린, 바리스타, 건강교육, 현장실습, 가정생활, 사회생활, 여가생활

II-9. 유치원 과정만 운영하는 특수학교 현황

시도	학교명	설립별	장애영역	학급 수			학생 수						교사 수									
				계	장애 영아	유치원	계		장애영아		유치원		계		특수교사		일반교사		보건교사		영양교사	
							전체	여	전체	여	전체	여	전체	여	전체	여	전체	여	전체	여	전체	여
전체				66	10	56	260	92	35	13	225	79	84	75	76	67	-	-	6	6	2	2
서울	광성하늘빛학교	사립	지적장애	7	1	6	24	7	3	1	21	6	11	10	10	9	-	-	1	1	-	-
	누리학교	사립	지적장애	7	1	6	29	7	3	1	26	6	9	8	9	8	-	-	-	-	-	-
	수도사랑의학교	사립	지적장애	7	1	6	29	14	3	-	26	14	11	10	10	9	-	-	1	1	-	-
부산	부산두레학교	사립	지적장애	7	2	5	28	9	8	3	20	6	12	10	10	8	-	-	1	1	1	1
	부산천사의학교	사립	지적장애	8	2	6	33	6	2	-	31	6	13	12	11	10	-	-	1	1	1	1
경기	한우리학교	사립	청각장애	5	-	5	19	7	6	3	13	4	6	5	6	5	-	-	-	-	-	-
	밝은학교	사립	지적장애	6	-	6	23	9	-	-	23	9	9	7	8	6	-	-	1	1	-	-
	희망학교	사립	지적장애	7	1	6	27	13	3	2	24	11										
전북	전주유화학교	공립	지적장애	12	2	10	48	20	7	3	41	17	13	13	12	12	-	-	1	1	-	-



특수학급

Ⅲ

- Ⅲ-1. 특수학급 설치 학교 현황 / 72
- Ⅲ-2. 특수학급 교원 현황 / 74
- Ⅲ-3. 과정 및 학년별 학생 수 / 86
- Ⅲ-4. 장애영역별 학생 수 / 90
- Ⅲ-5. 장애인 등록 현황 / 103
- Ⅲ-6. 졸업생 진로 현황(2017년 2월 졸업) / 105



이 면은 공란입니다

III-1. 특수학급 설치 학교 현황

시도	설 립 별	학교 수						학급 및 학생 수																	
		계	유 치 원	초 등 학 교	중 학 교	고 등 학 교	전 공 과	전체			유치원			초등학교			중학교			고등학교			전공과		
								학 급 수	학생 수		학 급 수	학생 수		학 급 수	학생 수		학 급 수	학생 수		학 급 수	학생 수		학 급 수	학생 수	
									전체	여		전체	여		전체	여		전체	여		전체	여		전체	여
전체	전체	7,799	714	4,192	1,811	1,065	17	10,325	47,564	15,822	731	2,763	794	5,281	22,400	7,031	2,364	10,256	3,672	1,916	11,928	4,249	33	217	76
	국립	40	3	17	9	11	-	46	250	79	3	8	3	17	70	20	9	54	20	17	118	36	-	-	-
	공립	7,519	658	4,172	1,719	954	16	10,036	46,012	15,094	725	2,746	789	5,257	22,290	6,998	2,266	9,863	3,526	1,756	10,907	3,716	32	206	65
	사립	240	53	3	83	100	1	243	1,302	649	3	9	2	7	40	13	89	339	126	143	903	497	1	11	11
서울	전체	775	72	421	195	87	-	1,282	5,904	1,913	63	271	84	684	2,897	884	285	1,235	427	250	1,501	518	-	-	-
	국립	5	-	2	2	1	-	7	44	16	-	-	-	2	14	4	2	10	6	3	20	6	-	-	-
	공립	752	64	419	193	76	-	1,247	5,681	1,760	63	271	84	682	2,883	880	283	1,225	421	219	1,302	375	-	-	-
	사립	18	8	-	-	10	-	28	179	137	-	-	-	-	-	-	-	-	-	28	179	137	-	-	-
부산	전체	487	25	283	117	62	-	558	2,581	839	25	93	24	319	1,284	386	124	572	197	90	632	232	-	-	-
	국립	2	-	1	-	1	-	2	14	4	-	-	-	1	6	1	-	-	-	1	8	3	-	-	-
	공립	478	25	282	117	54	-	545	2,497	794	25	93	24	318	1,278	385	124	572	197	78	554	188	-	-	-
	사립	7	-	-	-	7	-	11	70	41	-	-	-	-	-	-	-	-	-	11	70	41	-	-	-
대구	전체	309	23	184	71	30	1	434	1,969	645	27	80	35	234	904	277	98	463	167	74	511	162	1	11	4
	국립	4	-	2	1	1	-	4	26	7	-	-	-	2	9	2	1	8	3	1	9	2	-	-	-
	공립	305	23	182	70	29	1	430	1,943	638	27	80	35	232	895	275	97	455	164	73	502	160	1	11	4
	사립	-	-	-	-	-	-	-	-	-	-	-	-	-	-	-	-	-	-	-	-	-	-	-	-
인천	전체	438	35	218	107	76	2	602	3,181	1,052	62	279	77	310	1,582	467	121	612	223	106	686	272	3	22	13
	국립	1	-	1	-	-	-	1	3	1	-	-	-	1	3	1	-	-	-	-	-	-	-	-	-
	공립	429	35	217	106	70	1	593	3,114	1,007	62	279	77	309	1,579	466	120	606	223	100	639	239	2	11	2
	사립	8	-	-	1	6	1	8	64	44	-	-	-	-	-	-	1	6	-	6	47	33	1	11	11
광주	전체	208	14	121	49	24	-	272	1,263	428	14	54	15	136	595	175	69	286	98	53	328	140	-	-	-
	국립	3	-	1	1	1	-	4	23	4	-	-	-	1	4	2	1	6	-	2	13	2	-	-	-
	공립	200	14	120	47	19	-	260	1,193	394	14	54	15	135	591	173	67	276	98	44	272	108	-	-	-
	사립	5	-	-	1	4	-	8	47	30	-	-	-	-	-	-	1	4	-	7	43	30	-	-	-
대전	전체	276	60	119	62	35	-	323	1,681	608	40	174	39	159	784	275	75	345	141	49	378	153	-	-	-
	국립	-	-	-	-	-	-	-	-	-	-	-	-	-	-	-	-	-	-	-	-	-	-	-	-
	공립	249	43	119	60	27	-	313	1,618	592	40	174	39	159	784	275	73	336	136	41	324	142	-	-	-
	사립	27	17	-	2	8	-	10	63	16	-	-	-	-	-	-	2	9	5	8	54	11	-	-	-
울산	전체	179	18	88	43	30	-	246	1,230	407	20	76	17	124	618	201	55	244	84	47	292	105	-	-	-
	국립	-	-	-	-	-	-	-	-	-	-	-	-	-	-	-	-	-	-	-	-	-	-	-	-
	공립	179	18	88	43	30	-	246	1,230	407	20	76	17	124	618	201	55	244	84	47	292	105	-	-	-
	사립	-	-	-	-	-	-	-	-	-	-	-	-	-	-	-	-	-	-	-	-	-	-	-	-
세종	전체	71	19	30	14	8	-	85	275	107	19	58	23	38	117	45	17	55	19	11	45	20	-	-	-
	국립	-	-	-	-	-	-	-	-	-	-	-	-	-	-	-	-	-	-	-	-	-	-	-	-
	공립	71	19	30	14	8	-	85	275	107	19	58	23	38	117	45	17	55	19	11	45	20	-	-	-
	사립	-	-	-	-	-	-	-	-	-	-	-	-	-	-	-	-	-	-	-	-	-	-	-	-

시도	설 립 별	학교 수						학급 및 학생 수																	
		계	유 치 원	초 등 학 교	중 학 교	고 등 학 교	전 공 과	전체			유치원			초등학교			중학교			고등학교			전공과		
								학 급 수	학 생 수		학 급 수	학 생 수		학 급 수	학 생 수		학 급 수	학 생 수		학 급 수	학 생 수		학 급 수	학 생 수	
									전체	여		전체	여		전체	여		전체	여		전체	여		전체	여
경기	전체	1,906	203	964	438	288	13	2,725	12,819	4,211	230	782	227	1,260	5,596	1,775	654	2,815	993	556	3,473	1,166	25	153	50
	국립	-	-	-	-	-	-	-	-	-	-	-	-	-	-	-	-	-	-	-	-	-	-	-	-
	공립	1,847	191	963	410	270	13	2,668	12,527	4,082	227	773	225	1,257	5,578	1,768	624	2,697	942	535	3,326	1,097	25	153	50
	사립	59	12	1	28	18	-	57	292	129	3	9	2	3	18	7	30	118	51	21	147	69	-	-	-
강원	전체	362	29	201	78	54	-	393	1,580	536	25	94	23	211	770	242	83	357	134	74	359	137	-	-	-
	국립	3	1	1	-	1	-	3	19	6	1	3	-	1	4	1	-	-	-	1	12	5	-	-	-
	공립	357	27	200	78	52	-	386	1,557	527	24	91	23	210	766	241	83	357	134	69	343	129	-	-	-
	사립	2	1	-	-	1	-	4	4	3	-	-	-	-	-	-	-	-	-	4	4	3	-	-	-
충북	전체	365	57	181	80	46	1	420	1,985	702	37	171	52	211	872	309	95	424	165	73	487	167	4	31	9
	국립	7	1	2	2	2	-	8	38	11	1	1	-	2	10	2	2	9	4	3	18	5	-	-	-
	공립	347	47	179	78	42	1	410	1,927	676	36	170	52	209	862	307	93	415	161	68	449	147	4	31	9
	사립	11	9	-	-	2	-	2	20	15	-	-	-	-	-	-	-	-	-	2	20	15	-	-	-
충남	전체	481	41	266	112	62	-	635	2,845	986	53	239	66	325	1,338	435	144	605	228	113	663	257	-	-	-
	국립	4	1	1	1	1	-	4	14	4	1	4	3	1	2	-	1	6	1	1	2	-	-	-	-
	공립	464	40	265	102	57	-	618	2,776	962	52	235	63	324	1,336	435	134	563	216	108	642	248	-	-	-
	사립	13	-	-	9	4	-	13	55	20	-	-	-	-	-	-	9	36	11	4	19	9	-	-	-
전북	전체	333	16	213	68	36	-	374	1,568	555	18	58	19	225	784	249	78	355	140	53	371	147	-	-	-
	국립	3	-	2	-	1	-	3	13	5	-	-	-	2	6	3	-	-	-	1	7	2	-	-	-
	공립	323	16	211	63	33	-	364	1,519	532	18	58	19	223	778	246	73	338	135	50	345	132	-	-	-
	사립	7	-	-	5	2	-	7	36	18	-	-	-	-	-	-	5	17	5	2	19	13	-	-	-
전남	전체	435	41	228	109	57	-	533	2,318	755	38	119	37	265	1,091	337	132	522	190	98	586	191	-	-	-
	국립	1	-	1	-	-	-	1	3	1	-	-	-	1	3	1	-	-	-	-	-	-	-	-	-
	공립	426	38	227	106	55	-	526	2,277	739	38	119	37	264	1,088	336	129	506	182	95	564	184	-	-	-
	사립	8	3	-	3	2	-	6	38	15	-	-	-	-	-	-	3	16	8	3	22	7	-	-	-
경북	전체	479	19	290	102	68	-	574	2,380	766	15	48	12	325	1,160	354	131	542	189	103	630	211	-	-	-
	국립	1	-	1	-	-	-	1	2	1	-	-	-	1	2	1	-	-	-	-	-	-	-	-	-
	공립	436	16	288	85	47	-	523	2,125	663	15	48	12	322	1,146	350	112	479	168	74	452	133	-	-	-
	사립	42	3	1	17	21	-	50	253	102	-	-	-	2	12	3	19	63	21	29	178	78	-	-	-
경남	전체	600	38	329	142	91	-	757	3,439	1,133	41	152	41	395	1,726	534	176	710	243	145	851	315	-	-	-
	국립	3	-	1	1	1	-	3	15	6	-	-	-	1	3	-	1	3	1	1	9	5	-	-	-
	공립	564	38	327	124	75	-	715	3,243	1,048	41	152	41	392	1,713	531	156	637	217	126	741	259	-	-	-
	사립	33	-	1	17	15	-	39	181	79	-	-	-	2	10	3	19	70	25	18	101	51	-	-	-
제주	전체	95	4	56	24	11	-	112	546	179	4	15	3	60	282	86	27	114	34	21	135	56	-	-	-
	국립	3	-	1	1	1	-	5	36	13	-	-	-	1	4	2	1	12	5	3	20	6	-	-	-
	공립	92	4	55	23	10	-	107	510	166	4	15	3	59	278	84	26	102	29	18	115	50	-	-	-
	사립	-	-	-	-	-	-	-	-	-	-	-	-	-	-	-	-	-	-	-	-	-	-	-	-

III-2. 특수학급 교원 현황

시도	설 립 별	전체																			
		계		특수교사				일반교사		재활복지교사						치료교육교사					
				특수 1정		특수 2정		특수교사 자격 미소지		1정		2정		준교사		1정		2정		준교사	
		전체	여	전체	여	전체	여	전체	여	전체	여	전체	여	전체	여	전체	여	전체	여	전체	여
전체	전체	10,658	8,656	5,464	4,695	5,046	3,877	122	63	2	2	10	6	-	-	1	1	13	12	-	-
	국립	72	27	34	18	12	8	26	1	-	-	-	-	-	-	-	-	-	-	-	-
	공립	10,325	8,469	5,386	4,649	4,824	3,742	92	59	2	2	10	6	-	-	1	1	10	10	-	-
	사립	261	160	44	28	210	127	4	3	-	-	-	-	-	-	-	-	3	2	-	-
서울	전체	1,282	1,156	855	797	423	356	-	-	1	1	1	-	-	-	1	1	1	1	-	-
	국립	7	4	2	1	5	3	-	-	-	-	-	-	-	-	-	-	-	-	-	-
	공립	1,247	1,132	849	793	395	337	-	-	1	1	1	-	-	-	1	1	-	-	-	-
	사립	28	20	4	3	23	16	-	-	-	-	-	-	-	-	-	-	1	1	-	-
	부산	전체	559	469	416	357	143	112	-	-	-	-	-	-	-	-	-	-	-	-	-
	국립	2	1	2	1	-	-	-	-	-	-	-	-	-	-	-	-	-	-	-	-
	공립	546	462	412	355	134	107	-	-	-	-	-	-	-	-	-	-	-	-	-	-
	사립	11	6	2	1	9	5	-	-	-	-	-	-	-	-	-	-	-	-	-	-
	대구	전체	435	357	254	218	178	136	-	-	-	-	-	-	-	-	-	-	3	3	-
	국립	4	2	4	2	-	-	-	-	-	-	-	-	-	-	-	-	-	-	-	-
	공립	431	355	250	216	178	136	-	-	-	-	-	-	-	-	-	-	3	3	-	-
	사립	-	-	-	-	-	-	-	-	-	-	-	-	-	-	-	-	-	-	-	-
	인천	전체	605	523	359	315	244	206	-	-	-	-	2	2	-	-	-	-	-	-	-
	국립	1	1	1	1	-	-	-	-	-	-	-	-	-	-	-	-	-	-	-	-
	공립	595	515	354	311	239	202	-	-	-	-	2	2	-	-	-	-	-	-	-	-
	사립	9	7	4	3	5	4	-	-	-	-	-	-	-	-	-	-	-	-	-	-
	광주	전체	272	232	194	167	78	65	-	-	-	-	-	-	-	-	-	-	-	-	-
	국립	4	1	3	1	1	-	-	-	-	-	-	-	-	-	-	-	-	-	-	-
	공립	260	223	191	166	69	57	-	-	-	-	-	-	-	-	-	-	-	-	-	-
	사립	8	8	-	-	8	8	-	-	-	-	-	-	-	-	-	-	-	-	-	-
	대전	전체	323	277	167	145	156	132	-	-	-	-	-	-	-	-	-	-	-	-	-
	국립	-	-	-	-	-	-	-	-	-	-	-	-	-	-	-	-	-	-	-	-
	공립	313	271	165	144	148	127	-	-	-	-	-	-	-	-	-	-	-	-	-	-
	사립	10	6	2	1	8	5	-	-	-	-	-	-	-	-	-	-	-	-	-	-
	울산	전체	246	213	109	102	137	111	-	-	-	-	-	-	-	-	-	-	-	-	-
	국립	-	-	-	-	-	-	-	-	-	-	-	-	-	-	-	-	-	-	-	-
	공립	246	213	109	102	137	111	-	-	-	-	-	-	-	-	-	-	-	-	-	-
	사립	-	-	-	-	-	-	-	-	-	-	-	-	-	-	-	-	-	-	-	-
	세종	전체	88	77	44	39	44	38	-	-	-	-	-	-	-	-	-	-	-	-	-
	국립	-	-	-	-	-	-	-	-	-	-	-	-	-	-	-	-	-	-	-	-
	공립	88	77	44	39	44	38	-	-	-	-	-	-	-	-	-	-	-	-	-	-
	사립	-	-	-	-	-	-	-	-	-	-	-	-	-	-	-	-	-	-	-	-

유치원																			
소계		특수교사				일반교사		재활복지교사						치료교육교사					
		특수 1정		특수 2정		특수교사 자격 미소지		1정		2정		준교사		1정		2정		준교사	
전체	여	전체	여	전체	여	전체	여	전체	여	전체	여	전체	여	전체	여	전체	여	전체	여
742	701	196	191	540	504	6	6	-	-	-	-	-	-	-	-	-	-	-	-
4	3	3	2	1	1	-	-	-	-	-	-	-	-	-	-	-	-	-	-
735	695	193	189	536	500	6	6	-	-	-	-	-	-	-	-	-	-	-	-
3	3	-	-	3	3	-	-	-	-	-	-	-	-	-	-	-	-	-	-
63	62	27	27	36	35	-	-	-	-	-	-	-	-	-	-	-	-	-	-
-	-	-	-	-	-	-	-	-	-	-	-	-	-	-	-	-	-	-	-
63	62	27	27	36	35	-	-	-	-	-	-	-	-	-	-	-	-	-	-
-	-	-	-	-	-	-	-	-	-	-	-	-	-	-	-	-	-	-	-
25	23	6	6	19	17	-	-	-	-	-	-	-	-	-	-	-	-	-	-
-	-	-	-	-	-	-	-	-	-	-	-	-	-	-	-	-	-	-	-
25	23	6	6	19	17	-	-	-	-	-	-	-	-	-	-	-	-	-	-
-	-	-	-	-	-	-	-	-	-	-	-	-	-	-	-	-	-	-	-
27	25	2	2	25	23	-	-	-	-	-	-	-	-	-	-	-	-	-	-
-	-	-	-	-	-	-	-	-	-	-	-	-	-	-	-	-	-	-	-
27	25	2	2	25	23	-	-	-	-	-	-	-	-	-	-	-	-	-	-
-	-	-	-	-	-	-	-	-	-	-	-	-	-	-	-	-	-	-	-
62	58	19	19	43	39	-	-	-	-	-	-	-	-	-	-	-	-	-	-
-	-	-	-	-	-	-	-	-	-	-	-	-	-	-	-	-	-	-	-
62	58	19	19	43	39	-	-	-	-	-	-	-	-	-	-	-	-	-	-
-	-	-	-	-	-	-	-	-	-	-	-	-	-	-	-	-	-	-	-
14	14	6	6	8	8	-	-	-	-	-	-	-	-	-	-	-	-	-	-
-	-	-	-	-	-	-	-	-	-	-	-	-	-	-	-	-	-	-	-
14	14	6	6	8	8	-	-	-	-	-	-	-	-	-	-	-	-	-	-
-	-	-	-	-	-	-	-	-	-	-	-	-	-	-	-	-	-	-	-
41	40	10	10	31	30	-	-	-	-	-	-	-	-	-	-	-	-	-	-
-	-	-	-	-	-	-	-	-	-	-	-	-	-	-	-	-	-	-	-
41	40	10	10	31	30	-	-	-	-	-	-	-	-	-	-	-	-	-	-
-	-	-	-	-	-	-	-	-	-	-	-	-	-	-	-	-	-	-	-
20	18	3	3	17	15	-	-	-	-	-	-	-	-	-	-	-	-	-	-
-	-	-	-	-	-	-	-	-	-	-	-	-	-	-	-	-	-	-	-
20	18	3	3	17	15	-	-	-	-	-	-	-	-	-	-	-	-	-	-
-	-	-	-	-	-	-	-	-	-	-	-	-	-	-	-	-	-	-	-
19	18	5	5	14	13	-	-	-	-	-	-	-	-	-	-	-	-	-	-
-	-	-	-	-	-	-	-	-	-	-	-	-	-	-	-	-	-	-	-
19	18	5	5	14	13	-	-	-	-	-	-	-	-	-	-	-	-	-	-
-	-	-	-	-	-	-	-	-	-	-	-	-	-	-	-	-	-	-	-

III-2. 특수학급 교원 현황

시도	설 립 별	초등학교																			
		소계		특수교사				일반교사		재활복지교사						치료교육교사					
				특수 1정		특수 2정		특수교사 자격 미소지		1정		2정		준교사		1정		2정		준교사	
		전체	여	전체	여	전체	여	전체	여	전체	여	전체	여	전체	여	전체	여	전체	여	전체	여
전체	전체	5,286	4,558	3,170	2,856	2,012	1,653	104	49	-	-	-	-	-	-	-	-	-	-	-	-
	국립	42	13	12	9	4	3	26	1	-	-	-	-	-	-	-	-	-	-	-	-
	공립	5,237	4,540	3,154	2,844	2,005	1,648	78	48	-	-	-	-	-	-	-	-	-	-	-	-
	사립	7	5	4	3	3	2	-	-	-	-	-	-	-	-	-	-	-	-	-	-
서울	전체	684	641	491	469	193	172	-	-	-	-	-	-	-	-	-	-	-	-	-	-
	국립	2	2	1	1	1	1	-	-	-	-	-	-	-	-	-	-	-	-	-	-
	공립	682	639	490	468	192	171	-	-	-	-	-	-	-	-	-	-	-	-	-	-
	사립	-	-	-	-	-	-	-	-	-	-	-	-	-	-	-	-	-	-	-	-
부산	전체	319	279	261	232	58	47	-	-	-	-	-	-	-	-	-	-	-	-	-	-
	국립	1	1	1	1	-	-	-	-	-	-	-	-	-	-	-	-	-	-	-	-
	공립	318	278	260	231	58	47	-	-	-	-	-	-	-	-	-	-	-	-	-	-
	사립	-	-	-	-	-	-	-	-	-	-	-	-	-	-	-	-	-	-	-	-
대구	전체	234	206	178	159	56	47	-	-	-	-	-	-	-	-	-	-	-	-	-	-
	국립	2	1	2	1	-	-	-	-	-	-	-	-	-	-	-	-	-	-	-	-
	공립	232	205	176	158	56	47	-	-	-	-	-	-	-	-	-	-	-	-	-	-
	사립	-	-	-	-	-	-	-	-	-	-	-	-	-	-	-	-	-	-	-	-
인천	전체	310	283	208	191	102	92	-	-	-	-	-	-	-	-	-	-	-	-	-	-
	국립	1	1	1	1	-	-	-	-	-	-	-	-	-	-	-	-	-	-	-	-
	공립	309	282	207	190	102	92	-	-	-	-	-	-	-	-	-	-	-	-	-	-
	사립	-	-	-	-	-	-	-	-	-	-	-	-	-	-	-	-	-	-	-	-
광주	전체	136	122	107	98	29	24	-	-	-	-	-	-	-	-	-	-	-	-	-	-
	국립	1	-	-	-	1	-	-	-	-	-	-	-	-	-	-	-	-	-	-	-
	공립	135	122	107	98	28	24	-	-	-	-	-	-	-	-	-	-	-	-	-	-
	사립	-	-	-	-	-	-	-	-	-	-	-	-	-	-	-	-	-	-	-	-
대전	전체	160	142	90	87	70	55	-	-	-	-	-	-	-	-	-	-	-	-	-	-
	국립	-	-	-	-	-	-	-	-	-	-	-	-	-	-	-	-	-	-	-	-
	공립	160	142	90	87	70	55	-	-	-	-	-	-	-	-	-	-	-	-	-	-
	사립	-	-	-	-	-	-	-	-	-	-	-	-	-	-	-	-	-	-	-	-
울산	전체	124	111	61	57	63	54	-	-	-	-	-	-	-	-	-	-	-	-	-	-
	국립	-	-	-	-	-	-	-	-	-	-	-	-	-	-	-	-	-	-	-	-
	공립	124	111	61	57	63	54	-	-	-	-	-	-	-	-	-	-	-	-	-	-
	사립	-	-	-	-	-	-	-	-	-	-	-	-	-	-	-	-	-	-	-	-
세종	전체	35	33	21	20	14	13	-	-	-	-	-	-	-	-	-	-	-	-	-	-
	국립	-	-	-	-	-	-	-	-	-	-	-	-	-	-	-	-	-	-	-	-
	공립	35	33	21	20	14	13	-	-	-	-	-	-	-	-	-	-	-	-	-	-
	사립	-	-	-	-	-	-	-	-	-	-	-	-	-	-	-	-	-	-	-	-

중학교																			
소계		특수교사				일반교사		재활복지교사						치료교육교사					
		특수 1정		특수 2정		특수교사 자격 미소지		1정		2정		준교사		1정		2정		준교사	
전체	여	전체	여	전체	여	전체	여	전체	여	전체	여	전체	여	전체	여	전체	여	전체	여
2,378	1,819	1,072	858	1,290	947	2	1	1	1	5	4	-	-	1	1	7	7	-	-
9	5	6	3	3	2	-	-	-	-	-	-	-	-	-	-	-	-	-	-
2,281	1,756	1,049	842	1,216	900	2	1	1	1	5	4	-	-	1	1	7	7	-	-
88	58	17	13	71	45	-	-	-	-	-	-	-	-	-	-	-	-	-	-
285	238	153	135	131	102	-	-	-	-	-	-	-	-	1	1	-	-	-	-
2	1	-	-	2	1	-	-	-	-	-	-	-	-	-	-	-	-	-	-
283	237	153	135	129	101	-	-	-	-	-	-	-	-	1	1	-	-	-	-
-	-	-	-	-	-	-	-	-	-	-	-	-	-	-	-	-	-	-	-
124	97	87	71	37	26	-	-	-	-	-	-	-	-	-	-	-	-	-	-
-	-	-	-	-	-	-	-	-	-	-	-	-	-	-	-	-	-	-	-
124	97	87	71	37	26	-	-	-	-	-	-	-	-	-	-	-	-	-	-
-	-	-	-	-	-	-	-	-	-	-	-	-	-	-	-	-	-	-	-
98	72	40	31	58	41	-	-	-	-	-	-	-	-	-	-	-	-	-	-
1	-	1	-	-	-	-	-	-	-	-	-	-	-	-	-	-	-	-	-
97	72	39	31	58	41	-	-	-	-	-	-	-	-	-	-	-	-	-	-
-	-	-	-	-	-	-	-	-	-	-	-	-	-	-	-	-	-	-	-
121	98	59	47	60	49	-	-	-	-	2	2	-	-	-	-	-	-	-	-
-	-	-	-	-	-	-	-	-	-	-	-	-	-	-	-	-	-	-	-
120	97	59	47	59	48	-	-	-	-	2	2	-	-	-	-	-	-	-	-
1	1	-	-	1	1	-	-	-	-	-	-	-	-	-	-	-	-	-	-
69	57	48	40	21	17	-	-	-	-	-	-	-	-	-	-	-	-	-	-
1	1	1	1	-	-	-	-	-	-	-	-	-	-	-	-	-	-	-	-
67	55	47	39	20	16	-	-	-	-	-	-	-	-	-	-	-	-	-	-
1	1	-	-	1	1	-	-	-	-	-	-	-	-	-	-	-	-	-	-
73	64	33	28	40	36	-	-	-	-	-	-	-	-	-	-	-	-	-	-
-	-	-	-	-	-	-	-	-	-	-	-	-	-	-	-	-	-	-	-
71	62	32	27	39	35	-	-	-	-	-	-	-	-	-	-	-	-	-	-
2	2	1	1	1	1	-	-	-	-	-	-	-	-	-	-	-	-	-	-
55	44	19	19	36	25	-	-	-	-	-	-	-	-	-	-	-	-	-	-
-	-	-	-	-	-	-	-	-	-	-	-	-	-	-	-	-	-	-	-
55	44	19	19	36	25	-	-	-	-	-	-	-	-	-	-	-	-	-	-
-	-	-	-	-	-	-	-	-	-	-	-	-	-	-	-	-	-	-	-
18	16	10	9	8	7	-	-	-	-	-	-	-	-	-	-	-	-	-	-
-	-	-	-	-	-	-	-	-	-	-	-	-	-	-	-	-	-	-	-
18	16	10	9	8	7	-	-	-	-	-	-	-	-	-	-	-	-	-	-
-	-	-	-	-	-	-	-	-	-	-	-	-	-	-	-	-	-	-	-

III-2. 특수학급 교원 현황

시도	설 립 별	고등학교																			
		소계		특수교사				일반교사		재활복지교사						치료교육교사					
				특수 1정		특수 2정		특수교사 자격 미소지		1정		2정		준교사		1정		2정		준교사	
전체	여	전체	여	전체	여	전체	여	전체	여	전체	여	전체	여	전체	여	전체	여	전체	여	전체	여
전체	전체	2,192	1,538	1,000	770	1,170	753	10	7	1	1	5	2	-	-	-	-	6	5	-	-
	국립	17	6	13	4	4	2	-	-	-	-	-	-	-	-	-	-	-	-	-	-
	공립	2,013	1,439	965	755	1,033	674	6	4	1	1	5	2	-	-	-	-	3	3	-	-
	사립	162	93	22	11	133	77	4	3	-	-	-	-	-	-	-	-	3	2	-	-
서울	전체	250	215	184	166	63	47	-	-	1	1	1	-	-	-	-	-	1	1	-	-
	국립	3	1	1	-	2	1	-	-	-	-	-	-	-	-	-	-	-	-	-	-
	공립	219	194	179	163	38	30	-	-	1	1	1	-	-	-	-	-	-	-	-	-
	사립	28	20	4	3	23	16	-	-	-	-	-	-	-	-	-	-	1	1	-	-
부산	전체	91	70	62	48	29	22	-	-	-	-	-	-	-	-	-	-	-	-	-	-
	국립	1	-	1	-	-	-	-	-	-	-	-	-	-	-	-	-	-	-	-	-
	공립	79	64	59	47	20	17	-	-	-	-	-	-	-	-	-	-	-	-	-	-
	사립	11	6	2	1	9	5	-	-	-	-	-	-	-	-	-	-	-	-	-	-
대구	전체	74	54	32	26	39	25	-	-	-	-	-	-	-	-	-	-	3	3	-	-
	국립	1	1	1	1	-	-	-	-	-	-	-	-	-	-	-	-	-	-	-	-
	공립	73	53	31	25	39	25	-	-	-	-	-	-	-	-	-	-	3	3	-	-
	사립	-	-	-	-	-	-	-	-	-	-	-	-	-	-	-	-	-	-	-	-
인천	전체	108	81	70	55	38	26	-	-	-	-	-	-	-	-	-	-	-	-	-	-
	국립	-	-	-	-	-	-	-	-	-	-	-	-	-	-	-	-	-	-	-	-
	공립	101	76	67	53	34	23	-	-	-	-	-	-	-	-	-	-	-	-	-	-
	사립	7	5	3	2	4	3	-	-	-	-	-	-	-	-	-	-	-	-	-	-
광주	전체	53	39	33	23	20	16	-	-	-	-	-	-	-	-	-	-	-	-	-	-
	국립	2	-	2	-	-	-	-	-	-	-	-	-	-	-	-	-	-	-	-	-
	공립	44	32	31	23	13	9	-	-	-	-	-	-	-	-	-	-	-	-	-	-
	사립	7	7	-	-	7	7	-	-	-	-	-	-	-	-	-	-	-	-	-	-
대전	전체	49	31	34	20	15	11	-	-	-	-	-	-	-	-	-	-	-	-	-	-
	국립	-	-	-	-	-	-	-	-	-	-	-	-	-	-	-	-	-	-	-	-
	공립	41	27	33	20	8	7	-	-	-	-	-	-	-	-	-	-	-	-	-	-
	사립	8	4	1	-	7	4	-	-	-	-	-	-	-	-	-	-	-	-	-	-
울산	전체	47	40	26	23	21	17	-	-	-	-	-	-	-	-	-	-	-	-	-	-
	국립	-	-	-	-	-	-	-	-	-	-	-	-	-	-	-	-	-	-	-	-
	공립	47	40	26	23	21	17	-	-	-	-	-	-	-	-	-	-	-	-	-	-
	사립	-	-	-	-	-	-	-	-	-	-	-	-	-	-	-	-	-	-	-	-
세종	전체	16	10	8	5	8	5	-	-	-	-	-	-	-	-	-	-	-	-	-	-
	국립	-	-	-	-	-	-	-	-	-	-	-	-	-	-	-	-	-	-	-	-
	공립	16	10	8	5	8	5	-	-	-	-	-	-	-	-	-	-	-	-	-	-
	사립	-	-	-	-	-	-	-	-	-	-	-	-	-	-	-	-	-	-	-	-

III-2. 특수학급 교원 현황

시도	설 립 별	전체																					
		계		특수교사				일반교사		재활복지교사						치료교육교사							
				1정		2정		특수교사 자격 미소지		1정		2정		준교사		1정		2정		준교사			
		전체	여	전체	여	전체	여	전체	여	전체	여	전체	여	전체	여	전체	여	전체	여	전체	여		
경기	전체	3,037	2,412	1,006	879	2,019	1,524	2	2	-	-	6	3	-	-	-	-	-	-	4	4	-	-
	국립	-	-	-	-	-	-	-	-	-	-	-	-	-	-	-	-	-	-	-	-	-	-
	공립	2,963	2,370	984	864	1,967	1,497	2	2	-	-	6	3	-	-	-	-	-	-	4	4	-	-
	사립	74	42	22	15	52	27	-	-	-	-	-	-	-	-	-	-	-	-	-	-	-	-
강원	전체	405	286	287	222	81	54	37	10	-	-	-	-	-	-	-	-	-	-	-	-	-	-
	국립	28	1	1	-	2	1	25	-	-	-	-	-	-	-	-	-	-	-	-	-	-	-
	공립	373	282	286	222	79	53	8	7	-	-	-	-	-	-	-	-	-	-	-	-	-	-
	사립	4	3	-	-	-	-	4	3	-	-	-	-	-	-	-	-	-	-	-	-	-	-
충북	전체	420	344	215	181	205	163	-	-	-	-	-	-	-	-	-	-	-	-	-	-	-	-
	국립	8	6	7	5	1	1	-	-	-	-	-	-	-	-	-	-	-	-	-	-	-	-
	공립	410	336	208	176	202	160	-	-	-	-	-	-	-	-	-	-	-	-	-	-	-	-
	사립	2	2	-	-	2	2	-	-	-	-	-	-	-	-	-	-	-	-	-	-	-	-
충남	전체	630	496	356	308	273	187	1	1	-	-	-	-	-	-	-	-	-	-	1	1	-	-
	국립	5	3	4	2	1	1	-	-	-	-	-	-	-	-	-	-	-	-	-	-	-	-
	공립	613	488	351	305	261	182	1	1	-	-	-	-	-	-	-	-	-	-	1	1	-	-
	사립	12	5	1	1	11	4	-	-	-	-	-	-	-	-	-	-	-	-	-	-	-	-
전북	전체	374	314	218	187	156	127	-	-	-	-	-	-	-	-	-	-	-	-	-	-	-	-
	국립	3	2	3	2	-	-	-	-	-	-	-	-	-	-	-	-	-	-	-	-	-	-
	공립	364	307	213	184	151	123	-	-	-	-	-	-	-	-	-	-	-	-	-	-	-	-
	사립	7	5	2	1	5	4	-	-	-	-	-	-	-	-	-	-	-	-	-	-	-	-
전남	전체	533	408	251	189	278	216	3	2	-	-	-	-	-	-	-	-	-	-	1	1	-	-
	국립	1	-	1	-	-	-	-	-	-	-	-	-	-	-	-	-	-	-	-	-	-	-
	공립	526	405	247	189	275	213	3	2	-	-	-	-	-	-	-	-	-	-	1	1	-	-
	사립	6	3	3	-	3	3	-	-	-	-	-	-	-	-	-	-	-	-	-	-	-	-
경북	전체	578	438	319	255	252	177	3	3	-	-	-	-	-	-	-	-	-	-	4	3	-	-
	국립	1	1	-	-	-	-	1	1	-	-	-	-	-	-	-	-	-	-	-	-	-	-
	공립	526	409	315	252	207	153	2	2	-	-	-	-	-	-	-	-	-	-	2	2	-	-
	사립	51	28	4	3	45	24	-	-	-	-	-	-	-	-	-	-	-	-	2	1	-	-
경남	전체	758	570	322	269	358	254	76	45	1	1	1	1	-	-	-	-	-	-	-	-	-	-
	국립	3	1	2	-	1	1	-	-	-	-	-	-	-	-	-	-	-	-	-	-	-	-
	공립	716	544	320	269	318	228	76	45	1	1	1	1	-	-	-	-	-	-	-	-	-	-
	사립	39	25	-	-	39	25	-	-	-	-	-	-	-	-	-	-	-	-	-	-	-	-
제주	전체	113	84	92	65	21	19	-	-	-	-	-	-	-	-	-	-	-	-	-	-	-	-
	국립	5	4	4	3	1	1	-	-	-	-	-	-	-	-	-	-	-	-	-	-	-	-
	공립	108	80	88	62	20	18	-	-	-	-	-	-	-	-	-	-	-	-	-	-	-	-
	사립	-	-	-	-	-	-	-	-	-	-	-	-	-	-	-	-	-	-	-	-	-	-

유치원																			
소계		특수교사				일반교사		재활복지교사						치료교육교사					
		1정		2정		특수교사 자격 미소지		1정		2정		준교사		1정		2정		준교사	
전체	여	전체	여	전체	여	전체	여	전체	여	전체	여	전체	여	전체	여	전체	여	전체	여
235	225	42	40	192	184	1	1	-	-	-	-	-	-	-	-	-	-	-	-
-	-	-	-	-	-	-	-	-	-	-	-	-	-	-	-	-	-	-	-
232	222	42	40	189	181	1	1	-	-	-	-	-	-	-	-	-	-	-	-
3	3	-	-	3	3	-	-	-	-	-	-	-	-	-	-	-	-	-	-
25	23	9	9	12	10	4	4	-	-	-	-	-	-	-	-	-	-	-	-
1	1	-	-	1	1	-	-	-	-	-	-	-	-	-	-	-	-	-	-
24	22	9	9	11	9	4	4	-	-	-	-	-	-	-	-	-	-	-	-
-	-	-	-	-	-	-	-	-	-	-	-	-	-	-	-	-	-	-	-
37	35	10	10	27	25	-	-	-	-	-	-	-	-	-	-	-	-	-	-
1	1	1	1	-	-	-	-	-	-	-	-	-	-	-	-	-	-	-	-
36	34	9	9	27	25	-	-	-	-	-	-	-	-	-	-	-	-	-	-
-	-	-	-	-	-	-	-	-	-	-	-	-	-	-	-	-	-	-	-
58	51	22	20	35	30	1	1	-	-	-	-	-	-	-	-	-	-	-	-
2	1	2	1	-	-	-	-	-	-	-	-	-	-	-	-	-	-	-	-
56	50	20	19	35	30	1	1	-	-	-	-	-	-	-	-	-	-	-	-
-	-	-	-	-	-	-	-	-	-	-	-	-	-	-	-	-	-	-	-
18	16	8	8	10	8	-	-	-	-	-	-	-	-	-	-	-	-	-	-
-	-	-	-	-	-	-	-	-	-	-	-	-	-	-	-	-	-	-	-
18	16	8	8	10	8	-	-	-	-	-	-	-	-	-	-	-	-	-	-
-	-	-	-	-	-	-	-	-	-	-	-	-	-	-	-	-	-	-	-
38	36	9	9	29	27	-	-	-	-	-	-	-	-	-	-	-	-	-	-
-	-	-	-	-	-	-	-	-	-	-	-	-	-	-	-	-	-	-	-
38	36	9	9	29	27	-	-	-	-	-	-	-	-	-	-	-	-	-	-
-	-	-	-	-	-	-	-	-	-	-	-	-	-	-	-	-	-	-	-
15	15	6	6	9	9	-	-	-	-	-	-	-	-	-	-	-	-	-	-
-	-	-	-	-	-	-	-	-	-	-	-	-	-	-	-	-	-	-	-
15	15	6	6	9	9	-	-	-	-	-	-	-	-	-	-	-	-	-	-
-	-	-	-	-	-	-	-	-	-	-	-	-	-	-	-	-	-	-	-
41	38	10	9	31	29	-	-	-	-	-	-	-	-	-	-	-	-	-	-
-	-	-	-	-	-	-	-	-	-	-	-	-	-	-	-	-	-	-	-
41	38	10	9	31	29	-	-	-	-	-	-	-	-	-	-	-	-	-	-
-	-	-	-	-	-	-	-	-	-	-	-	-	-	-	-	-	-	-	-
4	4	2	2	2	2	-	-	-	-	-	-	-	-	-	-	-	-	-	-
-	-	-	-	-	-	-	-	-	-	-	-	-	-	-	-	-	-	-	-
4	4	2	2	2	2	-	-	-	-	-	-	-	-	-	-	-	-	-	-
-	-	-	-	-	-	-	-	-	-	-	-	-	-	-	-	-	-	-	-

III-2. 특수학급 교원 현황

시도	설 립 별	초등학교																			
		소계		특수교사				일반교사		재활복지교사						치료교육교사					
				1정		2정		특수교사 자격 미소지		1정		2정		준교사		1정		2정		준교사	
		전체	여	전체	여	전체	여	전체	여	전체	여	전체	여	전체	여	전체	여	전체	여	전체	여
경기	전체	1,264	1,100	564	520	700	580	-	-	-	-	-	-	-	-	-	-	-	-	-	
	국립	-	-	-	-	-	-	-	-	-	-	-	-	-	-	-	-	-	-	-	
	공립	1,261	1,097	561	517	700	580	-	-	-	-	-	-	-	-	-	-	-	-	-	
	사립	3	3	3	3	-	-	-	-	-	-	-	-	-	-	-	-	-	-	-	
강원	전체	231	165	162	130	42	33	27	2	-	-	-	-	-	-	-	-	-	-	-	
	국립	26	-	1	-	-	-	25	-	-	-	-	-	-	-	-	-	-	-	-	
	공립	205	165	161	130	42	33	2	2	-	-	-	-	-	-	-	-	-	-	-	
	사립	-	-	-	-	-	-	-	-	-	-	-	-	-	-	-	-	-	-	-	
충북	전체	211	186	110	100	101	86	-	-	-	-	-	-	-	-	-	-	-	-	-	
	국립	2	2	1	1	1	1	-	-	-	-	-	-	-	-	-	-	-	-	-	
	공립	209	184	109	99	100	85	-	-	-	-	-	-	-	-	-	-	-	-	-	
	사립	-	-	-	-	-	-	-	-	-	-	-	-	-	-	-	-	-	-	-	
충남	전체	308	264	195	184	113	80	-	-	-	-	-	-	-	-	-	-	-	-	-	
	국립	1	1	1	1	-	-	-	-	-	-	-	-	-	-	-	-	-	-	-	
	공립	307	263	194	183	113	80	-	-	-	-	-	-	-	-	-	-	-	-	-	
	사립	-	-	-	-	-	-	-	-	-	-	-	-	-	-	-	-	-	-	-	
전북	전체	225	196	137	120	88	76	-	-	-	-	-	-	-	-	-	-	-	-	-	
	국립	2	2	2	2	-	-	-	-	-	-	-	-	-	-	-	-	-	-	-	
	공립	223	194	135	118	88	76	-	-	-	-	-	-	-	-	-	-	-	-	-	
	사립	-	-	-	-	-	-	-	-	-	-	-	-	-	-	-	-	-	-	-	
전남	전체	265	215	146	120	119	95	-	-	-	-	-	-	-	-	-	-	-	-	-	
	국립	1	-	1	-	-	-	-	-	-	-	-	-	-	-	-	-	-	-	-	
	공립	264	215	145	120	119	95	-	-	-	-	-	-	-	-	-	-	-	-	-	
	사립	-	-	-	-	-	-	-	-	-	-	-	-	-	-	-	-	-	-	-	
경북	전체	325	256	200	161	123	93	2	2	-	-	-	-	-	-	-	-	-	-	-	
	국립	1	1	-	-	-	-	1	1	-	-	-	-	-	-	-	-	-	-	-	
	공립	322	255	199	161	122	93	1	1	-	-	-	-	-	-	-	-	-	-	-	
	사립	2	-	1	-	1	-	-	-	-	-	-	-	-	-	-	-	-	-	-	
경남	전체	395	307	192	169	128	93	75	45	-	-	-	-	-	-	-	-	-	-	-	
	국립	1	1	-	-	1	1	-	-	-	-	-	-	-	-	-	-	-	-	-	
	공립	392	304	192	169	125	90	75	45	-	-	-	-	-	-	-	-	-	-	-	
	사립	2	2	-	-	2	2	-	-	-	-	-	-	-	-	-	-	-	-	-	
제주	전체	60	52	47	39	13	13	-	-	-	-	-	-	-	-	-	-	-	-	-	
	국립	1	1	1	1	-	-	-	-	-	-	-	-	-	-	-	-	-	-	-	
	공립	59	51	46	38	13	13	-	-	-	-	-	-	-	-	-	-	-	-	-	
	사립	-	-	-	-	-	-	-	-	-	-	-	-	-	-	-	-	-	-	-	

중학교																			
소계		특수교사				일반교사		재활복지교사						치료교육교사					
		1정		2정		특수교사 자격 미소지	1정		2정		준교사		1정		2정		준교사		
전체	여	전체	여	전체	여	전체	여	전체	여	전체	여	전체	여	전체	여	전체	여	전체	여
676	512	174	144	496	363	-	-	-	-	2	1	-	-	-	-	4	4	-	-
-	-	-	-	-	-	-	-	-	-	-	-	-	-	-	-	-	-	-	-
646	492	164	136	476	351	-	-	-	-	2	1	-	-	-	-	4	4	-	-
30	20	10	8	20	12	-	-	-	-	-	-	-	-	-	-	-	-	-	-
83	58	67	52	15	6	1	-	-	-	-	-	-	-	-	-	-	-	-	-
-	-	-	-	-	-	-	-	-	-	-	-	-	-	-	-	-	-	-	-
83	58	67	52	15	6	1	-	-	-	-	-	-	-	-	-	-	-	-	-
-	-	-	-	-	-	-	-	-	-	-	-	-	-	-	-	-	-	-	-
95	75	52	41	43	34	-	-	-	-	-	-	-	-	-	-	-	-	-	-
2	1	2	1	-	-	-	-	-	-	-	-	-	-	-	-	-	-	-	-
93	74	50	40	43	34	-	-	-	-	-	-	-	-	-	-	-	-	-	-
-	-	-	-	-	-	-	-	-	-	-	-	-	-	-	-	-	-	-	-
136	103	64	52	72	51	-	-	-	-	-	-	-	-	-	-	-	-	-	-
1	1	-	-	1	1	-	-	-	-	-	-	-	-	-	-	-	-	-	-
127	98	63	51	64	47	-	-	-	-	-	-	-	-	-	-	-	-	-	-
8	4	1	1	7	3	-	-	-	-	-	-	-	-	-	-	-	-	-	-
78	59	43	34	35	25	-	-	-	-	-	-	-	-	-	-	-	-	-	-
-	-	-	-	-	-	-	-	-	-	-	-	-	-	-	-	-	-	-	-
73	55	42	33	31	22	-	-	-	-	-	-	-	-	-	-	-	-	-	-
5	4	1	1	4	3	-	-	-	-	-	-	-	-	-	-	-	-	-	-
132	90	58	34	73	55	-	-	-	-	-	-	-	-	-	-	1	1	-	-
-	-	-	-	-	-	-	-	-	-	-	-	-	-	-	-	-	-	-	-
129	89	56	34	72	54	-	-	-	-	-	-	-	-	-	-	1	1	-	-
3	1	2	-	1	1	-	-	-	-	-	-	-	-	-	-	-	-	-	-
132	97	71	56	58	38	1	1	-	-	-	-	-	-	-	-	2	2	-	-
-	-	-	-	-	-	-	-	-	-	-	-	-	-	-	-	-	-	-	-
113	85	69	54	41	28	1	1	-	-	-	-	-	-	-	-	2	2	-	-
19	12	2	2	17	10	-	-	-	-	-	-	-	-	-	-	-	-	-	-
176	124	69	51	105	71	-	-	1	1	1	1	-	-	-	-	-	-	-	-
1	-	1	-	-	-	-	-	-	-	-	-	-	-	-	-	-	-	-	-
156	111	68	51	86	58	-	-	1	1	1	1	-	-	-	-	-	-	-	-
19	13	-	-	19	13	-	-	-	-	-	-	-	-	-	-	-	-	-	-
27	15	25	14	2	1	-	-	-	-	-	-	-	-	-	-	-	-	-	-
1	1	1	1	-	-	-	-	-	-	-	-	-	-	-	-	-	-	-	-
26	14	24	13	2	1	-	-	-	-	-	-	-	-	-	-	-	-	-	-
-	-	-	-	-	-	-	-	-	-	-	-	-	-	-	-	-	-	-	-

III-2. 특수학급 교원 현황

시도	설 립 별	고등학교																			
		소계		특수교사				일반교사		재활복지교사						치료교육교사					
				1정		2정		특수교사 자격 미소지		1정		2정		준교사		1정		2정		준교사	
		전체	여	전체	여	전체	여	전체	여	전체	여	전체	여	전체	여	전체	여	전체	여	전체	여
경기	전체	812	541	208	160	599	378	1	1	-	-	4	2	-	-	-	-	-	-	-	-
	국립	-	-	-	-	-	-	-	-	-	-	-	-	-	-	-	-	-	-	-	-
	공립	774	525	199	156	570	366	1	1	-	-	4	2	-	-	-	-	-	-	-	-
	사립	38	16	9	4	29	12	-	-	-	-	-	-	-	-	-	-	-	-	-	-
강원	전체	66	40	49	31	12	5	5	4	-	-	-	-	-	-	-	-	-	-	-	-
	국립	1	-	-	-	1	-	-	-	-	-	-	-	-	-	-	-	-	-	-	-
	공립	61	37	49	31	11	5	1	1	-	-	-	-	-	-	-	-	-	-	-	-
	사립	4	3	-	-	-	-	4	3	-	-	-	-	-	-	-	-	-	-	-	-
충북	전체	73	45	40	28	33	17	-	-	-	-	-	-	-	-	-	-	-	-	-	-
	국립	3	2	3	2	-	-	-	-	-	-	-	-	-	-	-	-	-	-	-	-
	공립	68	41	37	26	31	15	-	-	-	-	-	-	-	-	-	-	-	-	-	-
	사립	2	2	-	-	2	2	-	-	-	-	-	-	-	-	-	-	-	-	-	-
충남	전체	128	78	75	52	53	26	-	-	-	-	-	-	-	-	-	-	-	-	-	-
	국립	1	-	1	-	-	-	-	-	-	-	-	-	-	-	-	-	-	-	-	-
	공립	123	77	74	52	49	25	-	-	-	-	-	-	-	-	-	-	-	-	-	-
	사립	4	1	-	-	4	1	-	-	-	-	-	-	-	-	-	-	-	-	-	-
전북	전체	53	43	30	25	23	18	-	-	-	-	-	-	-	-	-	-	-	-	-	-
	국립	1	-	1	-	-	-	-	-	-	-	-	-	-	-	-	-	-	-	-	-
	공립	50	42	28	25	22	17	-	-	-	-	-	-	-	-	-	-	-	-	-	-
	사립	2	1	1	-	1	1	-	-	-	-	-	-	-	-	-	-	-	-	-	-
전남	전체	98	67	38	26	57	39	3	2	-	-	-	-	-	-	-	-	-	-	-	-
	국립	-	-	-	-	-	-	-	-	-	-	-	-	-	-	-	-	-	-	-	-
	공립	95	65	37	26	55	37	3	2	-	-	-	-	-	-	-	-	-	-	-	-
	사립	3	2	1	-	2	2	-	-	-	-	-	-	-	-	-	-	-	-	-	-
경북	전체	106	70	42	32	62	37	-	-	-	-	-	-	-	-	-	-	2	1	-	-
	국립	-	-	-	-	-	-	-	-	-	-	-	-	-	-	-	-	-	-	-	-
	공립	76	54	41	31	35	23	-	-	-	-	-	-	-	-	-	-	-	-	-	-
	사립	30	16	1	1	27	14	-	-	-	-	-	-	-	-	-	-	2	1	-	-
경남	전체	146	101	51	40	94	61	1	-	-	-	-	-	-	-	-	-	-	-	-	-
	국립	1	-	1	-	-	-	-	-	-	-	-	-	-	-	-	-	-	-	-	-
	공립	127	91	50	40	76	51	1	-	-	-	-	-	-	-	-	-	-	-	-	-
	사립	18	10	-	-	18	10	-	-	-	-	-	-	-	-	-	-	-	-	-	-
제주	전체	22	13	18	10	4	3	-	-	-	-	-	-	-	-	-	-	-	-	-	-
	국립	3	2	2	1	1	1	-	-	-	-	-	-	-	-	-	-	-	-	-	-
	공립	19	11	16	9	3	2	-	-	-	-	-	-	-	-	-	-	-	-	-	-
	사립	-	-	-	-	-	-	-	-	-	-	-	-	-	-	-	-	-	-	-	-

[illegible]

III-3. 과정 및 학년별 학생 수

시도	설 립 별	계		유치원								초등학교													
				소계		3세		4세		5세 이상		소계		1학년		2학년		3학년		4학년		5학년		6학년	
		전체	여	전체	여	전체	여	전체	여	전체	여	전체	여	전체	여	전체	여	전체	여	전체	여	전체	여	전체	여
전체	전체	47,564	15,822	2,763	794	419	148	1,003	314	1,341	332	22,400	7,031	3,107	910	3,632	1,045	4,001	1,251	4,082	1,291	3,801	1,202	3,777	1,332
	국립	250	79	8	3	—	—	4	3	4	—	70	20	15	2	17	8	11	3	11	4	7	2	9	1
	공립	46,012	15,094	2,746	789	419	148	994	309	1,333	332	22,290	6,998	3,086	907	3,608	1,035	3,980	1,244	4,068	1,285	3,786	1,197	3,762	1,330
	사립	1,302	649	9	2	—	—	5	2	4	—	40	13	6	1	7	2	10	4	3	2	8	3	6	1
서울	전체	5,904	1,913	271	84	40	14	95	31	136	39	2,897	884	433	139	494	141	547	151	485	150	471	155	467	148
부산	국립	44	16	—	—	—	—	—	—	—	—	14	4	2	—	3	2	4	1	1	—	2	1	2	—
	공립	5,681	1,760	271	84	40	14	95	31	136	39	2,883	880	431	139	491	139	543	150	484	150	469	154	465	148
	사립	179	137	—	—	—	—	—	—	—	—	—	—	—	—	—	—	—	—	—	—	—	—	—	—
	전체	2,581	839	93	24	13	3	30	10	50	11	1,284	386	133	38	216	56	238	69	251	81	220	64	226	78
대구	국립	14	4	—	—	—	—	—	—	—	—	6	1	1	—	—	—	1	—	2	1	—	—	2	—
	공립	2,497	794	93	24	13	3	30	10	50	11	1,278	385	132	38	216	56	237	69	249	80	220	64	224	78
	사립	70	41	—	—	—	—	—	—	—	—	—	—	—	—	—	—	—	—	—	—	—	—	—	—
	전체	1,969	645	80	35	16	10	31	12	33	13	904	277	101	31	154	51	157	47	179	61	156	40	157	47
인천	국립	26	7	—	—	—	—	—	—	—	—	9	2	4	—	2	1	2	1	—	—	—	—	1	—
	공립	1,943	638	80	35	16	10	31	12	33	13	895	275	97	31	152	50	155	46	179	61	156	40	156	47
	사립	—	—	—	—	—	—	—	—	—	—	—	—	—	—	—	—	—	—	—	—	—	—	—	—
	전체	3,181	1,052	279	77	46	17	106	28	127	32	1,582	467	235	65	241	65	323	95	267	80	283	90	233	72
광주	국립	3	1	—	—	—	—	—	—	—	—	3	1	—	—	1	—	1	1	1	—	—	—	—	—
	공립	3,114	1,007	279	77	46	17	106	28	127	32	1,579	466	235	65	240	65	322	94	266	80	283	90	233	72
	사립	64	44	—	—	—	—	—	—	—	—	—	—	—	—	—	—	—	—	—	—	—	—	—	—
	전체	1,263	428	54	15	5	—	17	6	32	9	595	175	94	21	103	26	102	36	114	36	84	23	98	33
대전	국립	23	4	—	—	—	—	—	—	—	—	4	2	1	1	3	1	—	—	—	—	—	—	—	—
	공립	1,193	394	54	15	5	—	17	6	32	9	591	173	93	20	100	25	102	36	114	36	84	23	98	33
	사립	47	30	—	—	—	—	—	—	—	—	—	—	—	—	—	—	—	—	—	—	—	—	—	—
	전체	1,681	608	174	39	22	5	71	17	81	17	784	275	99	32	120	32	124	52	163	53	130	49	148	57
울산	국립	—	—	—	—	—	—	—	—	—	—	—	—	—	—	—	—	—	—	—	—	—	—	—	—
	공립	1,618	592	174	39	22	5	71	17	81	17	784	275	99	32	120	32	124	52	163	53	130	49	148	57
	사립	63	16	—	—	—	—	—	—	—	—	—	—	—	—	—	—	—	—	—	—	—	—	—	—
	전체	1,230	407	76	17	8	—	25	11	43	6	618	201	86	24	111	23	99	27	100	41	137	51	85	35
세종	국립	—	—	—	—	—	—	—	—	—	—	—	—	—	—	—	—	—	—	—	—	—	—	—	—
	공립	1,230	407	76	17	8	—	25	11	43	6	618	201	86	24	111	23	99	27	100	41	137	51	85	35
	사립	—	—	—	—	—	—	—	—	—	—	—	—	—	—	—	—	—	—	—	—	—	—	—	—
	전체	275	107	58	23	10	3	25	13	23	7	117	45	19	4	20	9	21	9	20	8	24	9	13	6
	국립	—	—	—	—	—	—	—	—	—	—	—	—	—	—	—	—	—	—	—	—	—	—	—	—
	공립	275	107	58	23	10	3	25	13	23	7	117	45	19	4	20	9	21	9	20	8	24	9	13	6
	사립	—	—	—	—	—	—	—	—	—	—	—	—	—	—	—	—	—	—	—	—	—	—	—	—
	전체	—	—	—	—	—	—	—	—	—	—	—	—	—	—	—	—	—	—	—	—	—	—	—	—

중학교								고등학교								전공과					
소계		1학년		2학년		3학년		소계		1학년		2학년		3학년		소계		1년차		2년차	
전체	여	전체	여	전체	여	전체	여	전체	여	전체	여	전체	여	전체	여	전체	여	전체	여	전체	여
10,256	3,672	3,076	1,078	3,563	1,287	3,617	1,307	11,928	4,249	3,859	1,379	4,024	1,435	4,045	1,435	217	76	129	48	88	28
54	20	22	10	18	4	14	6	118	36	40	12	36	11	42	13	-	-	-	-	-	-
9,863	3,526	2,952	1,031	3,421	1,234	3,490	1,261	10,907	3,716	3,551	1,227	3,647	1,217	3,709	1,272	206	65	123	42	83	23
339	126	102	37	124	49	113	40	903	497	268	140	341	207	294	150	11	11	6	6	5	5
1,235	427	388	137	428	142	419	148	1,501	518	479	186	512	173	510	159	-	-	-	-	-	-
10	6	4	3	3	1	3	2	20	6	8	4	7	2	5	-	-	-	-	-	-	-
1,225	421	384	134	425	141	416	146	1,302	375	415	140	437	118	450	117	-	-	-	-	-	-
-	-	-	-	-	-	-	-	179	137	56	42	68	53	55	42	-	-	-	-	-	-
572	197	166	59	191	65	215	73	632	232	212	74	211	86	209	72	-	-	-	-	-	-
-	-	-	-	-	-	-	-	8	3	4	-	2	2	2	1	-	-	-	-	-	-
572	197	166	59	191	65	215	73	554	188	184	61	186	69	184	58	-	-	-	-	-	-
-	-	-	-	-	-	-	-	70	41	24	13	23	15	23	13	-	-	-	-	-	-
463	167	154	48	152	64	157	55	511	162	168	53	177	54	166	55	11	4	11	4	-	-
8	3	-	-	4	-	4	3	9	2	3	-	3	1	3	1	-	-	-	-	-	-
455	164	154	48	148	64	153	52	502	160	165	53	174	53	163	54	11	4	11	4	-	-
-	-	-	-	-	-	-	-	-	-	-	-	-	-	-	-	-	-	-	-	-	-
612	223	177	61	209	80	226	82	686	272	219	85	219	89	248	98	22	13	11	6	11	7
-	-	-	-	-	-	-	-	-	-	-	-	-	-	-	-	-	-	-	-	-	-
606	223	176	61	207	80	223	82	639	239	207	79	199	74	233	86	11	2	5	-	6	2
6	-	1	-	2	-	3	-	47	33	12	6	20	15	15	12	11	11	6	6	5	5
286	98	79	25	98	36	109	37	328	140	85	38	131	65	112	37	-	-	-	-	-	-
6	-	1	-	3	-	2	-	13	2	1	-	6	1	6	1	-	-	-	-	-	-
276	98	75	25	94	36	107	37	272	108	73	30	105	48	94	30	-	-	-	-	-	-
4	-	3	-	1	-	-	-	43	30	11	8	20	16	12	6	-	-	-	-	-	-
345	141	108	46	115	42	122	53	378	153	134	57	127	51	117	45	-	-	-	-	-	-
-	-	-	-	-	-	-	-	-	-	-	-	-	-	-	-	-	-	-	-	-	-
336	136	104	45	112	40	120	51	324	142	113	55	104	43	107	44	-	-	-	-	-	-
9	5	4	1	3	2	2	2	54	11	21	2	23	8	10	1	-	-	-	-	-	-
244	84	72	30	91	30	81	24	292	105	98	29	93	38	101	38	-	-	-	-	-	-
-	-	-	-	-	-	-	-	-	-	-	-	-	-	-	-	-	-	-	-	-	-
244	84	72	30	91	30	81	24	292	105	98	29	93	38	101	38	-	-	-	-	-	-
-	-	-	-	-	-	-	-	-	-	-	-	-	-	-	-	-	-	-	-	-	-
55	19	18	7	23	6	14	6	45	20	22	12	12	6	11	2	-	-	-	-	-	-
-	-	-	-	-	-	-	-	-	-	-	-	-	-	-	-	-	-	-	-	-	-
55	19	18	7	23	6	14	6	45	20	22	12	12	6	11	2	-	-	-	-	-	-
-	-	-	-	-	-	-	-	-	-	-	-	-	-	-	-	-	-	-	-	-	-

III-3. 과정 및 학년별 학생 수

시도	설 립 별	계		유치원								초등학교													
				소계		3세		4세		5세 이상		소계		1학년		2학년		3학년		4학년		5학년		6학년	
		전체	여	전체	여	전체	여	전체	여	전체	여	전체	여	전체	여	전체	여	전체	여	전체	여	전체	여	전체	여
경기	전체	12,819	4,211	782	227	130	53	294	92	358	82	5,596	1,775	872	275	893	257	946	296	1,007	298	900	275	978	374
	국립	-	-	-	-	-	-	-	-	-	-	-	-	-	-	-	-	-	-	-	-	-	-	-	-
	공립	12,527	4,082	773	225	130	53	289	90	354	82	5,578	1,768	870	274	890	256	938	293	1,006	297	897	274	977	374
	사립	292	129	9	2	-	-	5	2	4	-	18	7	2	1	3	1	8	3	1	1	3	1	1	-
강원	전체	1,580	536	94	23	20	5	35	9	39	9	770	242	114	33	114	41	150	43	142	43	115	39	135	43
	국립	19	6	3	-	-	-	-	-	3	-	4	1	1	-	-	-	-	-	1	1	1	-	1	-
	공립	1,557	527	91	23	20	5	35	9	36	9	766	241	113	33	114	41	150	43	141	42	114	39	134	43
	사립	4	3	-	-	-	-	-	-	-	-	-	-	-	-	-	-	-	-	-	-	-	-	-	-
충북	전체	1,985	702	171	52	30	12	62	19	79	21	872	309	106	33	145	50	157	64	162	52	139	49	163	61
	국립	38	11	1	-	-	-	1	-	-	-	10	2	2	-	2	1	2	-	2	-	1	-	1	1
	공립	1,927	676	170	52	30	12	61	19	79	21	862	307	104	33	143	49	155	64	160	52	138	49	162	60
	사립	20	15	-	-	-	-	-	-	-	-	-	-	-	-	-	-	-	-	-	-	-	-	-	-
충남	전체	2,845	986	239	66	29	6	90	31	120	29	1,338	435	169	46	219	59	255	92	258	92	231	72	206	74
	국립	14	4	4	3	-	-	3	3	1	-	2	-	-	-	1	-	-	-	-	-	-	-	1	-
	공립	2,776	962	235	63	29	6	87	28	119	29	1,336	435	169	46	218	59	255	92	258	92	231	72	205	74
	사립	55	20	-	-	-	-	-	-	-	-	-	-	-	-	-	-	-	-	-	-	-	-	-	-
전북	전체	1,568	555	58	19	11	2	17	7	30	10	784	249	103	27	113	35	159	53	133	41	140	48	136	45
	국립	13	5	-	-	-	-	-	-	-	-	6	3	2	1	-	-	1	-	3	2	-	-	-	-
	공립	1,519	532	58	19	11	2	17	7	30	10	778	246	101	26	113	35	158	53	130	39	140	48	136	45
	사립	36	18	-	-	-	-	-	-	-	-	-	-	-	-	-	-	-	-	-	-	-	-	-	-
전남	전체	2,318	755	119	37	12	3	34	12	73	22	1,091	337	144	40	178	53	180	48	202	66	183	57	204	73
	국립	3	1	-	-	-	-	-	-	-	-	3	1	1	-	1	-	-	-	-	-	1	1	-	-
	공립	2,277	739	119	37	12	3	34	12	73	22	1,088	336	143	40	177	53	180	48	202	66	182	56	204	73
	사립	38	15	-	-	-	-	-	-	-	-	-	-	-	-	-	-	-	-	-	-	-	-	-	-
경북	전체	2,380	766	48	12	11	6	16	3	21	3	1,160	354	128	37	198	54	200	63	221	74	207	56	206	70
	국립	2	1	-	-	-	-	-	-	-	-	2	1	1	-	1	1	-	-	-	-	-	-	-	-
	공립	2,125	663	48	12	11	6	16	3	21	3	1,146	350	125	37	194	52	199	62	221	74	204	56	203	69
	사립	253	102	-	-	-	-	-	-	-	-	12	3	2	-	3	1	1	1	-	-	3	-	3	1
경남	전체	3,439	1,133	152	41	16	9	55	13	81	19	1,726	534	228	55	254	77	303	96	324	98	329	103	288	105
	국립	15	6	-	-	-	-	-	-	-	-	3	-	-	-	1	-	-	-	1	-	1	-	-	-
	공립	3,243	1,048	152	41	16	9	55	13	81	19	1,713	531	226	55	252	77	302	96	321	97	326	101	286	105
	사립	181	79	-	-	-	-	-	-	-	-	10	3	2	-	1	-	1	-	2	1	2	2	2	-
제주	전체	546	179	15	3	-	-	-	-	15	3	282	86	43	10	59	16	40	10	54	17	52	22	34	11
	국립	36	13	-	-	-	-	-	-	-	-	4	2	-	-	2	2	-	-	-	-	1	-	1	-
	공립	510	166	15	3	-	-	-	-	15	3	278	84	43	10	57	14	40	10	54	17	51	22	33	11
	사립	-	-	-	-	-	-	-	-	-	-	-	-	-	-	-	-	-	-	-	-	-	-	-	-

중학교								고등학교								전공과					
소계		1학년		2학년		3학년		소계		1학년		2학년		3학년		소계		1년차		2년차	
전체	여	전체	여	전체	여	전체	여	전체	여	전체	여	전체	여	전체	여	전체	여	전체	여	전체	여
2,815	993	804	267	992	371	1,019	355	3,473	1,166	1,134	389	1,139	373	1,200	404	153	50	90	31	63	19
-	-	-	-	-	-	-	-	-	-	-	-	-	-	-	-	-	-	-	-	-	-
2,697	942	770	255	946	346	981	341	3,326	1,097	1,092	368	1,083	341	1,151	388	153	50	90	31	63	19
118	51	34	12	46	25	38	14	147	69	42	21	56	32	49	16	-	-	-	-	-	-
357	134	110	40	123	47	124	47	359	137	120	44	112	40	127	53	-	-	-	-	-	-
-	-	-	-	-	-	-	-	12	5	6	3	2	-	4	2	-	-	-	-	-	-
357	134	110	40	123	47	124	47	343	129	112	39	108	39	123	51	-	-	-	-	-	-
-	-	-	-	-	-	-	-	4	3	2	2	2	1	-	-	-	-	-	-	-	-
424	165	144	54	128	49	152	62	487	167	158	55	178	56	151	56	31	9	17	7	14	2
9	4	6	4	-	-	3	-	18	5	4	2	9	2	5	1	-	-	-	-	-	-
415	161	138	50	128	49	149	62	449	147	152	51	160	46	137	50	31	9	17	7	14	2
-	-	-	-	-	-	-	-	20	15	2	2	9	8	9	5	-	-	-	-	-	-
605	228	171	59	214	75	220	94	663	257	217	84	233	91	213	82	-	-	-	-	-	-
6	1	3	-	2	-	1	1	2	-	1	-	-	-	1	-	-	-	-	-	-	-
563	216	159	58	201	72	203	86	642	248	212	81	223	87	207	80	-	-	-	-	-	-
36	11	9	1	11	3	16	7	19	9	4	3	10	4	5	2	-	-	-	-	-	-
355	140	103	42	131	51	121	47	371	147	122	48	128	48	121	51	-	-	-	-	-	-
-	-	-	-	-	-	-	-	7	2	2	-	2	1	3	1	-	-	-	-	-	-
338	135	99	40	126	48	113	47	345	132	113	43	120	43	112	46	-	-	-	-	-	-
17	5	4	2	5	3	8	-	19	13	7	5	6	4	6	4	-	-	-	-	-	-
522	190	173	61	175	75	174	54	586	191	190	57	207	71	189	63	-	-	-	-	-	-
-	-	-	-	-	-	-	-	-	-	-	-	-	-	-	-	-	-	-	-	-	-
506	182	169	58	168	72	169	52	564	184	189	57	196	68	179	59	-	-	-	-	-	-
16	8	4	3	7	3	5	2	22	7	1	-	11	3	10	4	-	-	-	-	-	-
542	189	172	63	192	56	178	70	630	211	200	58	205	70	225	83	-	-	-	-	-	-
-	-	-	-	-	-	-	-	-	-	-	-	-	-	-	-	-	-	-	-	-	-
479	168	149	53	172	53	158	62	452	133	147	40	150	43	155	50	-	-	-	-	-	-
63	21	23	10	20	3	20	8	178	78	53	18	55	27	70	33	-	-	-	-	-	-
710	243	201	70	260	82	249	91	851	315	262	94	287	104	302	117	-	-	-	-	-	-
3	1	1	-	2	1	-	-	9	5	5	2	1	-	3	3	-	-	-	-	-	-
637	217	180	62	229	71	228	84	741	259	224	74	248	83	269	102	-	-	-	-	-	-
70	25	20	8	29	10	21	7	101	51	33	18	38	21	30	12	-	-	-	-	-	-
114	34	36	9	41	16	37	9	135	56	39	16	53	20	43	20	-	-	-	-	-	-
12	5	7	3	4	2	1	-	20	6	6	1	4	2	10	3	-	-	-	-	-	-
102	29	29	6	37	14	36	9	115	50	33	15	49	18	33	17	-	-	-	-	-	-
-	-	-	-	-	-	-	-	-	-	-	-	-	-	-	-	-	-	-	-	-	-

III-4. 장애영역별 학생 수

장애영역	계		유치원								초등학교													
			소계		3세		4세		5세 이상		소계		1학년		2학년		3학년		4학년		5학년		6학년	
	전체	여	전체	여	전체	여	전체	여	전체	여	전체	여	전체	여	전체	여	전체	여	전체	여	전체	여	전체	여
전체	47,564	15,822	2,763	794	419	148	1,003	314	1,341	332	22,400	7,031	3,107	910	3,632	1,045	4,001	1,251	4,082	1,291	3,801	1,202	3,777	1,332
시각장애	267	109	16	6	1	1	5	1	10	4	121	48	15	9	18	5	19	8	26	8	24	11	19	7
청각장애	691	293	51	24	8	6	20	11	23	7	334	129	60	17	53	24	57	21	54	28	46	17	64	22
지적장애	29,490	10,909	343	121	35	20	112	45	196	56	13,175	4,596	1,310	433	1,857	570	2,269	783	2,712	941	2,544	884	2,483	985
지체장애	3,895	1,613	320	146	73	38	107	50	140	58	1,813	737	268	124	225	85	317	135	330	130	347	135	326	128
정서·행동장애	1,361	278	5	2	1	—	1	—	3	2	684	122	13	3	58	8	106	23	155	25	173	25	179	38
자폐성장애	5,925	921	366	76	19	5	123	34	224	37	3,227	553	663	121	587	113	588	102	535	86	411	59	443	72
의사소통장애	1,126	311	137	38	22	10	41	9	74	19	713	193	97	26	131	41	127	28	132	30	113	34	113	34
학습장애	1,374	464	—	—	—	—	—	—	—	—	495	141	1	—	22	10	76	19	124	37	128	31	144	44
건강장애	128	53	2	2	—	—	2	2	—	—	54	20	5	1	6	2	8	3	14	6	15	6	6	2
발달지체	3,307	871	1,523	379	260	68	592	162	671	149	1,784	492	675	176	675	187	434	129	—	—	—	—	—	—

장애영역	중학교								고등학교								전공과					
	소계		1학년		2학년		3학년		소계		1학년		2학년		3학년		소계		1년차		2년차	
	전체	여	전체	여	전체	여	전체	여	전체	여	전체	여	전체	여	전체	여	전체	여	전체	여	전체	여
전체	10,256	3,672	3,076	1,078	3,563	1,287	3,617	1,307	11,928	4,249	3,859	1,379	4,024	1,435	4,045	1,435	217	76	129	48	88	28
시각장애	82	38	26	13	27	12	29	13	47	17	16	6	20	6	11	5	1	—	1	—	—	—
청각장애	168	73	47	21	49	24	72	28	137	66	56	29	39	18	42	19	1	1	1	1	—	—
지적장애	7,181	2,800	2,148	812	2,519	989	2,514	999	8,618	3,325	2,760	1,081	2,883	1,109	2,975	1,135	173	67	104	42	69	25
지체장애	888	378	283	124	306	135	299	119	870	349	325	131	303	125	242	93	4	3	4	3	—	—
정서·행동장애	374	80	99	18	141	25	134	37	298	74	103	22	112	29	83	23	—	—	—	—	—	—
자폐성장애	1,022	126	329	46	345	45	348	35	1,278	164	391	44	420	49	467	71	32	2	17	2	15	—
의사소통장애	173	48	61	16	57	14	55	18	102	32	31	9	44	14	27	9	1	—	1	—	—	—
학습장애	329	113	70	23	107	39	152	51	545	207	167	54	193	79	185	74	5	3	1	—	4	3
건강장애	39	16	13	5	12	4	14	7	33	15	10	3	10	6	13	6	—	—	—	—	—	—
발달지체	—	—	—	—	—	—	—	—	—	—	—	—	—	—	—	—	—	—	—	—	—	—

【시각장애】

시도	계		유치원								초등학교												중학교								고등학교								전공과							
			소계		3세		4세		5세 이상		소계		1학년		2학년		3학년		4학년		5학년		6학년		소계		1학년		2학년		3학년		소계		1학년		2학년		3학년		소계		1년차		2년차	
	전체	여	전체	여	전체	여	전체	여	전체	여	전체	여	전체	여	전체	여	전체	여	전체	여	전체	여	전체	여	전체	여	전체	여	전체	여	전체	여	전체	여	전체	여	전체	여	전체	여	전체	여	전체	여	전체	여
전체	267	109	16	6	1	1	5	1	10	4	121	48	15	9	18	5	19	8	26	8	24	11	19	7	82	38	26	13	27	12	29	13	47	17	16	6	20	6	11	5	1	-	1	-	-	-
서울	23	8	1	1	-	-	-	-	1	1	10	3	-	-	-	-	-	-	6	1	3	2	1	-	10	4	3	1	3	2	4	1	2	-	2	-	-	-	-	-	-	-	-	-	-	
부산	8	3	-	-	-	-	-	-	-	-	4	3	-	-	-	-	2	1	1	1	1	1	-	-	2	-	1	-	-	-	1	-	2	-	-	-	2	-	-	-	-	-	-	-	-	
대구	11	3	-	-	-	-	-	-	-	-	4	1	1	-	1	1	-	-	1	-	1	-	-	-	4	1	-	-	4	1	-	-	3	1	1	-	2	1	-	-	-	-	-	-	-	
인천	14	5	2	1	-	-	-	-	2	1	8	2	1	-	2	-	1	-	-	-	4	2	-	-	2	1	-	-	2	1	-	-	2	1	1	-	-	-	1	1	-	-	-	-	-	
광주	3	2	-	-	-	-	-	-	-	-	2	1	-	-	-	-	-	-	2	1	-	-	-	-	-	-	-	-	-	-	-	-	1	1	-	-	-	1	1	-	-	-	-	-	-	
대전	7	2	-	-	-	-	-	-	-	-	4	1	1	-	-	-	3	1	-	-	-	-	-	-	2	1	-	-	-	-	2	1	1	-	-	-	-	1	-	-	-	-	-	-	-	
울산	9	2	1	-	-	-	-	-	1	-	6	2	1	1	1	-	3	1	1	-	-	-	-	-	2	-	-	-	-	-	2	-	-	-	-	-	-	-	-	-	-	-	-	-	-	
세종	2	1	1	1	-	-	1	1	-	-	1	-	-	-	-	-	-	-	1	-	-	-	-	-	-	-	-	-	-	-	-	-	-	-	-	-	-	-	-	-	-	-	-	-		
경기	93	37	5	1	-	-	3	-	2	1	35	14	5	4	3	1	2	1	8	3	8	3	9	2	36	17	11	6	14	5	11	6	16	5	4	2	7	2	5	1	1	-	1	-	-	-
강원	5	4	-	-	-	-	-	-	-	-	3	3	-	-	-	-	1	1	1	1	-	-	1	1	1	1	-	-	-	-	1	1	1	-	-	-	1	-	-	-	-	-	-	-	-	
충북	10	5	3	1	1	1	-	-	2	-	5	2	1	1	2	1	1	-	-	-	-	-	1	-	1	1	-	-	1	1	-	-	1	1	1	1	-	-	-	-	-	-	-	-	-	
충남	9	3	-	-	-	-	-	-	-	-	7	3	-	-	3	-	2	2	1	-	1	1	-	-	2	-	-	-	-	-	2	-	-	-	-	-	-	-	-	-	-	-	-	-	-	
전북	9	3	-	-	-	-	-	-	-	-	2	1	-	-	-	-	2	1	-	-	-	-	-	-	6	2	3	-	-	-	3	2	1	-	-	-	1	-	-	-	-	-	-	-	-	
전남	16	7	2	-	-	-	1	-	1	-	9	5	3	2	2	1	1	-	-	-	3	2	-	-	3	1	3	1	-	-	-	-	2	1	1	-	-	-	1	1	-	-	-	-	-	
경북	19	11	-	-	-	-	-	-	-	-	9	4	1	1	3	1	-	-	1	-	2	-	2	2	8	6	3	3	3	2	2	1	2	1	-	-	2	1	-	-	-	-	-	-	-	
경남	27	12	1	1	-	-	-	-	1	1	12	3	1	-	1	-	1	-	3	1	1	-	5	2	3	3	2	2	-	-	1	1	11	5	5	2	4	2	2	1	-	-	-	-	-	
제주	2	1	-	-	-	-	-	-	-	-	-	-	-	-	-	-	-	-	-	-	-	-	-	-	-	-	-	-	-	-	-	2	1	1	1	1	-	-	-	-	-	-	-	-		

【청각장애】

시도	계		유치원								초등학교												중학교								고등학교								전공과									
			소계		3세		4세		5세 이상		소계		1학년		2학년		3학년		4학년		5학년		6학년		소계		1학년		2학년		3학년		소계		1학년		2학년		3학년		소계		1년차		2년차			
	전	여	전	여	전	여	전	여	전	여	전	여	전	여	전	여	전	여	전	여	전	여	전	여	전	여	전	여	전	여	전	여	전	여	전	여	전	여	전	여	전	여	전	여	전	여	전	여
전체	691	293	51	24	8	6	20	11	23	7	334	129	60	17	53	24	57	21	54	28	46	17	64	22	168	73	47	21	49	24	72	28	137	66	56	29	39	18	42	19	1	1	1	1	-	-		
서울	62	27	1	1	-	-	1	1	-	-	37	14	9	4	5	1	5	1	2	2	9	2	7	4	16	8	6	4	4	2	6	2	8	4	5	4	1	-	2	-	-	-	-	-	-	-		
부산	38	14	3	1	-	-	1	-	2	1	17	6	4	2	3	-	1	1	4	-	3	2	2	1	8	4	2	1	2	2	4	1	10	3	6	3	3	-	1	-	-	-	-	-	-			
대구	30	9	-	-	-	-	-	-	-	-	16	3	3	-	4	2	2	-	3	-	3	-	1	1	10	4	2	2	3	-	5	2	4	2	1	1	-	-	3	1	-	-	-	-	-			
인천	45	20	9	6	1	1	6	3	2	2	21	7	2	1	-	-	8	4	3	1	3	1	5	-	5	2	2	1	1	1	2	-	10	5	4	2	4	2	2	1	-	-	-	-	-	-		
광주	29	15	1	1	-	-	1	1	-	-	12	7	1	1	2	-	3	2	1	1	1	1	4	2	10	5	3	2	5	2	2	1	6	2	2	1	2	1	2	-	-	-	-	-	-	-		
대전	21	9	2	1	-	-	1	-	1	1	11	6	1	-	1	1	3	2	1	1	2	1	3	1	2	-	-	-	-	-	2	-	6	2	3	1	1	-	2	1	-	-	-	-	-	-		
울산	19	5	1	-	-	-	-	-	1	-	11	4	2	-	2	1	3	-	3	2	-	-	1	1	5	-	1	-	3	-	1	-	2	1	1	-	1	1	-	-	-	-	-	-	-	-		
세종	11	6	3	1	1	-	-	-	2	1	7	4	4	2	2	1	-	-	-	-	1	1	-	-	1	1	1	1	-	-	-	-	-	-	-	-	-	-	-	-	-	-	-	-	-			
경기	183	81	6	2	1	1	2	-	3	1	92	35	17	4	16	6	15	6	20	13	12	2	12	4	47	24	11	6	14	10	22	8	37	19	18	9	8	4	11	6	1	1	1	1	-	-		
강원	29	14	3	1	-	-	1	1	2	-	17	9	1	1	3	3	3	1	1	1	2	1	7	2	6	2	3	1	1	-	2	1	3	2	-	-	1	-	2	2	-	-	-	-	-	-	-	
충북	18	8	4	3	1	1	3	2	-	-	7	1	1	-	1	-	2	-	1	-	1	1	1	-	4	2	1	-	1	1	2	1	3	2	2	1	1	1	-	-	-	-	-	-	-	-	-	
충남	38	19	8	3	1	1	3	2	4	-	11	5	-	-	1	-	3	3	2	1	1	1	4	-	9	3	2	-	2	-	5	3	10	8	2	2	4	3	4	3	-	-	-	-	-	-	-	
전북	22	11	3	1	1	1	-	-	2	-	11	5	2	-	2	2	3	-	3	2	1	1	-	-	5	3	-	-	2	1	3	2	3	2	1	1	1	1	1	-	-	-	-	-	-	-	-	
전남	47	15	3	1	1	-	-	-	2	1	21	6	4	1	3	1	1	-	2	1	3	1	8	2	14	4	6	2	4	1	4	1	9	4	1	4	1	-	3	2	5	2	-	-	-	-	-	-
경북	26	11	1	1	1	1	-	-	-	-	10	4	2	-	3	2	-	-	3	1	-	-	2	1	7	4	1	-	3	2	3	2	8	2	2	1	5	-	1	1	-	-	-	-	-	-	-	
경남	67	25	3	1	-	-	1	1	2	-	30	11	7	1	3	3	5	1	5	2	4	2	6	2	18	6	6	1	3	1	9	4	16	7	8	3	2	2	6	2	-	-	-	-	-	-	-	
제주	6	4	-	-	-	-	-	-	-	-	3	2	-	-	2	1	-	-	-	-	-	-	1	1	1	1	1	-	-	1	1	-	-	2	1	-	-	2	1	-	-	-	-	-	-	-	-	

【지적장애】

시도	계		유치원								초등학교													
			소계		3세		4세		5세 이상		소계		1학년		2학년		3학년		4학년		5학년		6학년	
	전체	여	전체	여	전체	여	전체	여	전체	여	전체	여	전체	여	전체	여	전체	여	전체	여	전체	여	전체	여
전체	29,490	10,909	343	121	35	20	112	45	196	56	13,175	4,596	1,310	433	1,857	570	2,269	783	2,712	941	2,544	884	2,483	985
서울	3,459	1,275	17	7	2	1	3	2	12	4	1,563	555	126	41	214	74	262	86	327	119	327	122	307	113
부산	1,309	512	4	4	—	—	2	2	2	2	610	234	35	12	76	25	101	40	148	63	125	39	125	55
대구	1,189	439	3	3	1	1	1	1	1	1	505	175	22	10	68	21	82	27	128	50	105	31	100	36
인천	2,030	745	30	6	3	1	13	4	14	1	999	327	127	36	146	38	209	68	173	56	194	75	150	54
광주	865	319	1	—	—	—	1	—	—	—	386	121	54	12	64	18	67	24	76	26	54	16	71	25
대전	1,039	428	17	8	—	—	4	2	13	6	504	188	51	15	79	24	87	40	111	36	84	32	92	41
울산	688	274	5	2	2	—	2	2	1	—	298	108	21	7	30	5	44	13	66	29	95	36	42	18
세종	135	61	7	5	—	—	3	2	4	3	56	27	—	—	9	5	13	5	15	8	12	5	7	4
경기	8,246	2,960	120	38	16	12	39	12	65	14	3,465	1,220	435	164	519	163	559	191	672	206	604	205	676	291
강원	911	345	9	2	3	1	3	—	3	1	428	135	37	11	41	13	88	24	99	33	78	24	85	30
충북	1,397	536	36	10	6	3	8	3	22	4	593	228	54	20	81	32	117	49	121	42	102	37	118	48
충남	1,883	702	36	13	—	—	13	7	23	6	885	303	96	28	140	39	165	63	182	65	157	56	145	52
전북	1,051	418	16	8	1	—	7	3	8	5	501	178	49	17	64	17	95	33	101	34	104	42	88	35
전남	1,559	556	12	5	—	—	1	1	11	4	676	231	52	16	87	29	103	27	150	53	135	49	149	57
경북	1,561	536	9	2	—	—	3	1	6	1	689	220	56	14	99	24	116	35	139	53	142	42	137	52
경남	1,817	673	19	8	1	1	9	3	9	4	851	288	79	26	104	31	140	53	167	54	193	59	168	65
제주	351	130	2	—	—	—	—	—	2	—	166	58	16	4	36	12	21	5	37	14	33	14	23	9

【지적장애】

시도	중학교								고등학교								전공과					
	소계		1학년		2학년		3학년		소계		1학년		2학년		3학년		소계		1년차		2년차	
	전체	여	전체	여	전체	여	전체	여	전체	여	전체	여	전체	여	전체	여	전체	여	전체	여	전체	여
전체	7,181	2,800	2,148	812	2,519	989	2,514	999	8,618	3,325	2,760	1,081	2,883	1,109	2,975	1,135	173	67	104	42	69	25
서울	850	312	266	90	300	107	284	115	1,029	401	313	135	361	133	355	133	-	-	-	-	-	-
부산	321	126	98	36	109	47	114	43	374	148	126	51	121	55	127	42	-	-	-	-	-	-
대구	316	126	105	32	102	51	109	43	354	131	119	47	118	41	117	43	11	4	11	4	-	-
인천	452	178	128	49	154	60	170	69	530	223	164	71	174	76	192	76	19	11	10	6	9	5
광주	208	74	55	18	74	27	79	29	270	124	70	34	108	56	92	34	-	-	-	-	-	-
대전	242	109	68	32	88	35	86	42	276	123	101	47	88	39	87	37	-	-	-	-	-	-
울산	177	71	55	26	66	26	56	19	208	93	72	26	66	34	70	33	-	-	-	-	-	-
세종	39	12	14	4	14	3	11	5	33	17	16	10	8	5	9	2	-	-	-	-	-	-
경기	2,019	771	553	202	730	288	736	281	2,526	888	825	299	807	274	894	315	116	43	67	25	49	18
강원	230	100	75	31	79	36	76	33	244	108	82	38	76	32	86	38	-	-	-	-	-	-
충북	345	143	122	51	100	39	123	53	396	146	129	45	144	50	123	51	27	9	16	7	11	2
충남	440	174	124	46	155	57	161	71	522	212	168	69	179	74	175	69	-	-	-	-	-	-
전북	245	109	75	38	89	37	81	34	289	123	93	40	101	39	95	44	-	-	-	-	-	-
전남	404	159	128	48	133	63	143	48	467	161	155	49	163	58	149	54	-	-	-	-	-	-
경북	385	140	132	48	132	42	121	50	478	174	155	48	152	57	171	69	-	-	-	-	-	-
경남	433	168	125	52	166	60	142	56	514	209	143	59	175	71	196	79	-	-	-	-	-	-
제주	75	28	25	9	28	11	22	8	108	44	29	13	42	15	37	16	-	-	-	-	-	-

【지체장애】

시도	계		유치원								초등학교													
			소계		3세		4세		5세 이상		소계		1학년		2학년		3학년		4학년		5학년		6학년	
	전체	여	전체	여	전체	여	전체	여	전체	여	전체	여	전체	여	전체	여	전체	여	전체	여	전체	여	전체	여
전체	3,895	1,613	320	146	73	38	107	50	140	58	1,813	737	268	124	225	85	317	135	330	130	347	135	326	128
서울	389	180	41	20	7	5	13	6	21	9	177	68	28	15	23	8	37	14	35	11	23	9	31	11
부산	165	73	13	6	4	2	3	2	6	2	91	36	10	4	8	4	22	7	10	4	17	7	24	10
대구	167	67	22	12	4	4	10	4	8	4	71	32	15	7	9	4	13	6	12	5	11	4	11	6
인천	226	94	16	5	3	2	4	1	9	2	127	51	22	9	16	5	22	9	23	12	25	8	19	8
광주	65	30	8	6	—	—	3	2	5	4	31	10	8	3	4	2	1	1	4	1	9	2	5	1
대전	233	102	25	7	3	—	12	3	10	4	109	49	18	10	12	5	9	4	22	10	27	12	21	8
울산	90	34	7	3	2	—	4	3	1	—	54	24	6	2	6	1	10	4	8	5	16	7	8	5
세종	15	9	4	3	3	2	1	1	—	—	6	3	3	1	—	—	—	—	—	—	2	1	1	1
경기	1,255	523	114	53	29	16	34	18	51	19	550	222	77	29	74	28	107	48	88	33	100	44	104	40
강원	117	54	3	2	2	2	—	—	1	—	60	33	11	8	10	7	14	7	7	2	9	5	9	4
충북	111	45	15	7	5	1	7	3	3	3	49	23	4	2	5	4	9	5	12	5	9	4	10	3
충남	246	100	12	5	2	—	8	4	2	1	105	44	18	12	17	4	11	5	23	9	19	8	17	6
전북	82	35	4	2	1	—	1	1	2	1	37	16	7	4	3	2	8	3	6	4	5	1	8	2
전남	177	59	8	2	2	—	—	—	6	2	76	27	15	7	9	3	8	3	18	5	11	3	15	6
경북	256	100	7	3	2	2	2	—	3	1	121	46	9	6	14	4	25	12	28	10	30	9	15	5
경남	270	93	20	9	4	2	5	2	11	5	134	47	13	4	14	4	17	4	32	14	31	9	27	12
제주	31	15	1	1	—	—	—	—	1	1	15	6	4	1	1	—	4	3	2	—	3	2	1	—

【지체장애】

시도	중학교								고등학교								전공과					
	소계		1학년		2학년		3학년		소계		1학년		2학년		3학년		소계		1년차		2년차	
	전체	여	전체	여	전체	여	전체	여	전체	여	전체	여	전체	여	전체	여	전체	여	전체	여	전체	여
전체	888	378	283	124	306	135	299	119	870	349	325	131	303	125	242	93	4	3	4	3	-	-
서울	87	53	26	23	32	15	29	15	84	39	39	19	27	15	18	5	-	-	-	-	-	-
부산	34	15	8	4	13	8	13	3	27	16	11	6	9	6	7	4	-	-	-	-	-	-
대구	41	15	14	7	15	4	12	4	33	8	9	2	14	4	10	2	-	-	-	-	-	-
인천	51	23	12	6	26	11	13	6	32	15	9	4	11	4	12	7	-	-	-	-	-	-
광주	17	11	4	3	4	3	9	5	9	3	4	1	2	1	3	1	-	-	-	-	-	-
대전	50	23	22	8	14	6	14	9	49	23	17	7	21	10	11	6	-	-	-	-	-	-
울산	14	3	4	1	8	2	2	-	15	4	7	1	3	1	5	2	-	-	-	-	-	-
세종	1	1	1	1	-	-	-	-	4	2	3	2	-	-	1	-	-	-	-	-	-	-
경기	294	117	99	37	94	44	101	36	293	128	106	47	107	47	80	34	4	3	4	3	-	-
강원	30	13	7	3	13	5	10	5	24	6	7	1	8	2	9	3	-	-	-	-	-	-
충북	19	6	6	1	7	4	6	1	28	9	9	5	11	2	8	2	-	-	-	-	-	-
충남	65	29	23	9	18	9	24	11	64	22	25	10	22	7	17	5	-	-	-	-	-	-
전북	25	11	7	2	8	6	10	3	16	6	7	2	5	2	4	2	-	-	-	-	-	-
전남	41	13	14	4	15	5	12	4	52	17	14	5	22	7	16	5	-	-	-	-	-	-
경북	56	26	16	10	20	6	20	10	72	25	26	7	21	9	25	9	-	-	-	-	-	-
경남	55	17	20	5	17	6	18	6	61	20	30	11	18	6	13	3	-	-	-	-	-	-
제주	8	2	-	-	2	1	6	1	7	6	2	1	2	2	3	3	-	-	-	-	-	-

【정서·행동장애】

시도	계		유치원								초등학교																중학교								고등학교												전공과																																																																																																																																																																																																																																																																																																																																																																																																																																																																																																																																																																																																																																																																																																																																																																																																																																																																																																																																																																																																																																																																																																																																																																																									
			소계		3세		4세		5세 이상		소계		1학년		2학년		3학년		4학년		5학년		6학년		소계		1학년		2학년		3학년		소계		1학년		2학년		3학년		소계		1년차		2년차																																																																																																																																																																																																																																																																																																																																																																																																																																																																																																																																																																																																																																																																																																																																																																																																																																																																																																																																																																																																																																																																																																																																																																																											
	전	여	전	여	전	여	전	여	전	여	전	여	전	여	전	여	전	여	전	여	전	여	전	여	전	여	전	여	전	여	전	여	전	여	전	여	전	여	전	여	전	여	전	여	전	여	전	여	전	여	전	여	전	여	전	여	전	여	전	여	전	여	전	여	전	여	전	여	전	여	전	여	전	여	전	여	전	여	전	여	전	여	전	여	전	여	전	여	전	여	전	여	전	여	전	여	전	여	전	여	전	여	전	여	전	여	전	여	전	여	전	여	전	여	전	여	전	여	전	여	전	여	전	여	전	여	전	여	전	여	전	여	전	여	전	여	전	여	전	여	전	여	전	여	전	여	전	여	전	여	전	여	전	여	전	여	전	여	전	여	전	여	전	여	전	여	전	여	전	여	전	여	전	여	전	여	전	여	전	여	전	여	전	여	전	여	전	여	전	여	전	여	전	여	전	여	전	여	전	여	전	여	전	여	전	여	전	여	전	여	전	여	전	여	전	여	전	여	전	여	전	여	전	여	전	여	전	여	전	여	전	여	전	여	전	여	전	여	전	여	전	여	전	여	전	여	전	여	전	여	전	여	전	여	전	여	전	여	전	여	전	여	전	여	전	여	전	여	전	여	전	여	전	여	전	여	전	여	전	여	전	여	전	여	전	여	전	여	전	여	전	여	전	여	전	여	전	여	전	여	전	여	전	여	전	여	전	여	전	여	전	여	전	여	전	여	전	여	전	여	전	여	전	여	전	여	전	여	전	여	전	여	전	여	전	여	전	여	전	여	전	여	전	여	전	여	전	여	전	여	전	여	전	여	전	여	전	여	전	여	전	여	전	여	전	여	전	여	전	여	전	여	전	여	전	여	전	여	전	여	전	여	전	여	전	여	전	여	전	여	전	여	전	여	전	여	전	여	전	여	전	여	전	여	전	여	전	여	전	여	전	여	전	여	전	여	전	여	전	여	전	여	전	여	전	여	전	여	전	여	전	여	전	여	전	여	전	여	전	여	전	여	전	여	전	여	전	여	전	여	전	여	전	여	전	여	전	여	전	여	전	여	전	여	전	여	전	여	전	여	전	여	전	여	전	여	전	여	전	여	전	여	전	여	전	여	전	여	전	여	전	여	전	여	전	여	전	여	전	여	전	여	전	여	전	여	전	여	전	여	전	여	전	여	전	여	전	여	전	여	전	여	전	여	전	여	전	여	전	여	전	여	전	여	전	여	전	여	전	여	전	여	전	여	전	여	전	여	전	여	전	여	전	여	전	여	전	여	전	여	전	여	전	여	전	여	전	여	전	여	전	여	전	여	전	여	전	여	전	여	전	여	전	여	전	여	전	여	전	여	전	여	전	여	전	여	전	여	전	여	전	여	전	여	전	여	전	여	전	여	전	여	전	여	전	여	전	여	전	여	전	여	전	여	전	여	전	여	전	여	전	여	전	여	전	여	전	여	전	여	전	여	전	여	전	여	전	여	전	여	전	여	전	여	전	여	전	여	전	여	전	여	전	여	전	여	전	여	전	여	전	여	전	여	전	여	전	여	전	여	전	여	전	여	전	여	전	여	전	여	전	여	전	여	전	여	전	여	전	여	전	여	전	여	전	여	전	여	전	여	전	여	전	여	전	여	전	여	전	여	전	여	전	여	전	여	전	여	전	여	전	여	전	여	전	여	전	여	전	여	전	여	전	여	전	여	전	여	전	여	전	여	전	여	전	여	전	여	전	여	전	여	전	여	전	여	전	여	전	여	전	여	전	여	전	여	전	여	전	여	전	여	전	여	전	여	전	여	전	여	전	여	전	여	전	여	전	여	전	여	전	여	전	여	전	여	전	여	전	여	전	여	전	여	전	여	전	여	전	여	전	여	전	여	전	여	전	여	전	여	전	여	전	여	전	여	전	여	전	여	전	여	전	여	전	여	전	여	전	여	전	여	전	여	전	여	전	여	전	여	전	여	전	여	전	여	전	여	전	여	전	여	전	여	전	여	전	여	전	여	전	여	전	여	전	여	전	여	전	여	전	여	전	여	전	여	전	여	전	여	전	여	전	여	전	여	전	여	전	여	전	여	전	여	전	여	전	여	전	여	전	여	전	여	전	여	전	여	전	여	전	여	전	여	전	여	전	여	전	여	전	여	전	여	전	여	전	여	전	여	전	여	전	여	전	여	전	여	전	여	전	여	전	여	전	여	전	여	전	여	전	여	전	여	전	여	전	여	전	여	전	여	전	여	전	여	전	여	전	여	전	여	전	여	전	여	전	여	전	여	전	여	전	여	전	여	전	여	전	여	전	여	전	여	전	여	전	여	전	여	전	여	전	여	전	여	전	여	전	여	전	여	전	여	전	여	전	여	전	여	전	여	전	여	전	여	전	여	전	여	전	여	전	여	전	여	전	여	전	여	전	여	전	여	전	여	전	여	전	여	전	여	전	여	전	여	전	여	전	여	전	여	전	여	전	여	전	여	전	여	전	여	전	여	전	여	전	여	전	여	전	여	전	여	전	여	전	여	전	여	전	여	전	여	전	여	전	여	전	여	전	여	전	여	전	여	전	여	전	여	전	여	전	여	전	여	전	여	전	여	전	여	전	여	전	여	전	여	전	여	전	여	전	여	전	여	전	여	전	여	전	여	전	여	전	여	전	여	전	여	전	여	전	여	전	여	전	여	전	여	전	여	전	여	전	여	전	여	전	여	전	여

【자폐성장애】

시도	계		유치원								초등학교												중학교								고등학교								전공과							
			소계		3세		4세		5세 이상		소계		1학년		2학년		3학년		4학년		5학년		6학년		소계		1학년		2학년		3학년		소계		1학년		2학년		3학년		소계		1년차		2년차	
	전체	여	전체	여	전체	여	전체	여	전체	여	전체	여	전체	여	전체	여	전체	여	전체	여	전체	여	전체	여	전체	여	전체	여	전체	여	전체	여	전체	여	전체	여	전체	여	전체	여	전체	여	전체	여		
전체	5,925	921	366	76	19	5	123	34	224	37	3,227	553	663	121	587	113	588	102	535	86	411	59	443	72	1,022	126	329	46	345	45	348	35	1,278	164	391	44	420	49	467	71	32	2	17	2	15	
서울	954	150	38	6	3	-	12	3	23	3	515	90	86	21	88	16	98	15	95	14	72	14	76	10	165	26	56	11	64	9	45	6	236	28	70	9	72	9	94	10	-	-	-	-	-	-
부산	338	48	5	-	-	-	3	-	2	-	200	32	33	7	46	11	30	3	36	3	28	5	27	3	58	4	15	1	21	1	22	2	75	12	23	4	22	1	30	7	-	-	-	-	-	-
대구	152	16	1	1	-	-	1	1	-	-	64	6	7	1	8	2	9	2	10	-	11	-	19	1	30	4	10	1	10	2	10	1	57	5	20	1	20	3	17	1	-	-	-	-	-	-
인천	342	50	24	4	2	1	6	2	16	1	189	29	40	8	27	6	48	8	29	4	22	1	23	2	57	8	21	3	10	2	26	3	72	9	27	2	19	5	26	2	-	-	-	-	-	-
광주	199	39	15	3	1	-	4	2	10	1	114	24	21	3	20	3	23	7	19	4	16	2	15	5	37	5	14	1	11	2	12	2	33	7	8	2	13	4	12	1	-	-	-	-	-	-
대전	247	34	37	3	3	-	17	2	17	1	128	21	22	4	25	2	18	3	25	6	13	2	25	4	41	7	17	5	10	1	14	1	41	3	12	2	15	-	14	1	-	-	-	-	-	-
울산	143	18	4	-	-	-	1	-	3	-	72	12	16	1	13	1	11	-	9	3	11	4	12	3	19	2	5	-	7	1	7	1	48	4	11	1	17	1	20	2	-	-	-	-	-	-
세종	36	8	10	3	-	-	5	2	5	1	17	4	3	1	4	1	3	2	1	-	3	-	3	-	5	-	1	-	3	-	1	-	4	1	1	-	3	1	-	-	-	-	-	-	-	
경기	1,808	285	132	30	7	2	43	12	82	16	924	161	232	48	158	25	160	28	146	27	121	14	107	19	292	30	89	9	96	10	107	11	432	62	132	17	142	18	158	27	28	2	16	2	12	-
강원	158	26	9	2	2	1	4	1	3	-	89	18	12	-	15	4	18	6	14	2	12	2	18	4	31	3	11	2	11	1	9	-	29	3	9	-	11	-	9	3	-	-	-	-	-	-
충북	146	26	10	4	-	-	4	2	6	2	72	15	17	2	22	5	3	2	10	3	7	-	13	3	30	4	10	2	9	1	11	1	30	3	8	1	11	1	11	1	4	-	1	-	3	-
충남	268	52	36	11	-	-	12	5	24	6	154	31	28	2	28	6	40	11	20	6	26	4	12	2	43	5	13	2	15	2	15	1	35	5	12	1	16	2	7	2	-	-	-	-	-	-
전북	166	21	10	3	1	1	1	1	8	1	94	10	17	1	20	4	16	2	11	-	12	-	18	3	32	5	11	1	12	3	9	1	30	3	11	1	8	-	11	2	-	-	-	-	-	-
전남	161	26	5	1	-	-	2	-	3	1	99	17	19	2	16	4	21	-	18	4	9	1	16	6	29	5	9	2	12	3	8	-	28	3	10	1	7	1	11	1	-	-	-	-	-	-
경북	273	37	5	-	-	-	3	-	2	-	171	28	33	8	41	9	30	4	30	3	11	-	26	4	55	6	14	2	19	1	22	3	42	3	7	-	16	-	19	3	-	-	-	-	-	-
경남	428	67	19	4	-	-	5	1	14	3	262	42	61	9	41	11	51	7	51	4	31	8	27	3	75	10	25	4	27	4	23	2	72	11	24	2	23	2	25	7	-	-	-	-	-	-
제주	106	18	6	1	-	-	-	-	6	1	63	13	16	3	15	3	9	2	11	3	6	2	6	-	23	2	8	-	8	2	7	-	14	2	6	-	5	1	3	1	-	-	-	-	-	-

【의사소통장애】

시도	계		유치원								초등학교																중학교								고등학교												전공과					
			소계		3세		4세		5세 이상		소계		1학년		2학년		3학년		4학년		5학년		6학년		소계		1학년		2학년		3학년		소계		1학년		2학년		3학년		소계		1년차		2년차							
	전	여	전	여	전	여	전	여	전	여	전	여	전	여	전	여	전	여	전	여	전	여	전	여	전	여	전	여	전	여	전	여	전	여	전	여	전	여	전	여	전	여	전	여	전	여	전	여	전	여		
전체	1,126	311	137	38	22	10	41	9	74	19	713	193	97	26	131	41	127	28	132	30	113	34	113	34	173	48	61	16	57	14	55	18	102	32	31	9	44	14	27	9	1	-	1	-	-	-						
서울	88	19	1	-	1	-	-	-	-	-	44	10	7	2	6	2	4	1	4	1	14	3	9	1	27	5	11	1	6	2	10	2	16	4	9	2	3	1	4	1	-	-	-	-	-	-						
부산	72	25	2	1	-	-	-	-	2	1	40	11	1	1	7	-	14	4	9	1	3	2	6	3	23	9	12	6	4	-	7	3	7	4	3	1	3	2	1	1	-	-	-	-	-	-						
대구	84	21	-	-	-	-	-	-	-	-	54	15	1	1	7	3	10	1	11	4	10	4	15	2	24	6	11	3	5	1	8	2	6	-	2	-	2	-	2	-	-	-	-	-	-							
인천	127	30	20	5	2	1	7	2	11	2	93	19	22	4	25	10	13	1	20	2	9	2	4	-	9	4	1	1	4	2	4	1	5	2	2	1	2	1	1	-	-	-	-	-	-							
광주	20	3	4	1	-	-	1	-	3	1	11	1	1	-	-	-	3	-	6	1	-	-	1	-	4	1	1	1	1	-	2	-	1	-	-	-	-	-	1	-	-	-	-	-	-							
대전	14	4	1	-	-	-	-	-	1	-	11	3	4	2	-	-	-	-	4	-	-	-	3	1	1	-	-	-	1	-	-	1	1	-	1	-	-	-	1	-	-	-	-	-	-							
울산	18	8	-	-	-	-	-	-	-	-	15	8	1	1	2	1	1	-	4	1	1	1	6	4	-	-	-	-	-	-	-	3	-	1	-	1	-	1	-	-	-	-	-	-	-							
세종	3	1	-	-	-	-	-	-	-	-	3	1	-	-	-	-	1	1	-	-	2	-	-	-	-	-	-	-	-	-	-	-	-	-	-	-	-	-	-	-	-	-	-	-	-							
경기	220	59	52	14	12	4	18	4	22	6	126	30	25	4	28	9	22	-	16	7	13	2	22	8	18	6	3	1	8	1	7	4	23	9	5	1	12	3	6	5	1	-	1	-	-	-						
강원	55	15	3	-	-	-	1	-	2	-	35	9	5	3	7	1	5	2	8	1	3	1	7	1	10	4	4	1	4	2	2	1	7	2	3	1	1	1	3	-	-	-	-	-	-	-						
충북	49	11	8	2	1	1	2	-	5	1	38	9	5	2	10	3	6	1	5	-	7	2	5	1	1	-	1	-	-	-	-	-	2	-	-	-	2	-	-	-	-	-	-	-	-	-	-					
충남	62	15	12	1	2	-	4	-	6	1	40	10	5	-	9	4	4	1	9	3	9	1	4	1	2	1	1	-	-	-	1	1	8	3	-	-	6	3	2	-	-	-	-	-	-	-	-					
전북	60	17	3	2	-	-	1	1	2	1	41	11	2	-	5	1	15	6	7	-	4	1	8	3	13	1	3	-	7	1	3	-	3	3	2	2	1	1	-	-	-	-	-	-	-	-	-					
전남	48	13	6	1	-	-	1	-	5	1	27	6	-	-	6	1	6	4	5	1	6	-	4	-	10	6	5	2	4	3	1	1	5	-	1	-	2	-	2	-	-	-	-	-	-	-						
경북	55	16	4	3	2	2	-	-	2	1	41	13	4	1	9	4	6	1	9	3	7	2	6	2	6	-	1	-	3	-	2	-	4	-	2	-	1	-	1	-	-	-	-	-	-	-	-					
경남	117	45	17	7	2	2	6	2	9	3	68	30	7	3	8	2	13	5	13	5	16	9	11	6	22	5	5	-	10	2	7	3	10	3	1	1	6	-	3	2	-	-	-	-	-	-	-					
제주	34	9	4	1	-	-	-	-	4	1	26	7	7	2	2	-	4	-	2	-	9	4	2	1	3	-	2	-	-	-	1	-	1	1	-	-	1	1	-	-	-	-	-	-	-	-	-	-				

【학습장애】

시도	계		유치원								초등학교																중학교								고등학교								전공과					
			소계		3세		4세		5세 이상		소계		1학년		2학년		3학년		4학년		5학년		6학년		소계		1학년		2학년		3학년		소계		1학년		2학년		3학년		소계		1년차		2년차			
	전체	여	전체	여	전체	여	전체	여	전체	여	전체	여	전체	여	전체	여	전체	여	전체	여	전체	여	전체	여	전체	여	전체	여	전체	여	전체	여	전체	여	전체	여	전체	여	전체	여	전체	여	전체	여	전체	여		
전체	1,374	464	-	-	-	-	-	-	-	-	495	141	1	-	22	10	76	19	124	37	128	31	144	44	329	113	70	23	107	39	152	51	545	207	167	54	193	79	185	74	5	3	1	-	4	3		
서울	146	47	-	-	-	-	-	-	-	-	31	7	-	-	1	3	7	-	6	1	6	1	11	2	35	9	4	2	11	3	20	4	80	31	25	12	32	12	23	7	-	-	-	-	-	-		
부산	205	75	-	-	-	-	-	-	-	-	62	17	-	-	2	2	10	1	21	8	16	5	13	1	50	19	13	5	12	3	25	11	93	39	23	7	35	16	35	16	-	-	-	-	-	-		
대구	64	15	-	-	-	-	-	-	-	-	18	2	-	-	-	-	3	-	6	1	3	-	6	1	10	3	3	1	3	2	4	-	36	10	10	-	13	3	13	7	-	-	-	-	-	-		
인천	74	21	-	-	-	-	-	-	-	-	38	6	-	-	4	-	8	1	5	2	10	-	11	3	14	4	6	-	3	2	5	2	19	9	8	4	4	-	7	5	3	2	1	-	2	2		
광주	10	6	-	-	-	-	-	-	-	-	5	3	-	-	-	-	-	-	2	1	3	2	-	-	1	-	-	-	-	-	1	-	4	3	-	-	4	3	-	-	-	-	-	-	-			
대전	8	2	-	-	-	-	-	-	-	-	4	2	-	-	1	-	1	1	-	-	-	-	2	1	3	-	-	-	1	-	2	-	1	-	-	-	-	-	1	-	-	-	-	-	-			
울산	12	2	-	-	-	-	-	-	-	-	5	1	-	-	1	-	-	-	-	-	1	-	3	1	2	-	-	-	1	-	1	-	5	1	3	1	-	-	2	-	-	-	-	-	-			
세종	14	5	-	-	-	-	-	-	-	-	7	2	-	-	1	-	2	1	1	-	2	-	1	1	5	3	1	1	2	1	2	1	2	-	1	-	1	-	-	-	-	1	-	-	-	-		
경기	215	79	-	-	-	-	-	-	-	-	77	24	-	-	4	2	12	7	21	5	18	5	22	5	54	19	12	3	21	9	21	7	82	35	24	8	35	19	23	8	2	1	-	-	2	1		
강원	84	26	-	-	-	-	-	-	-	-	17	4	-	-	-	-	1	-	8	1	6	3	2	-	30	9	6	2	7	3	17	4	37	13	11	3	11	5	15	5	-	-	-	-	-	-		
충북	9	4	-	-	-	-	-	-	-	-	4	3	-	-	-	-	-	-	-	-	1	1	3	2	1	-	-	-	1	-	-	-	4	1	1	1	2	-	1	-	-	-	-	-	-	-		
충남	126	42	-	-	-	-	-	-	-	-	70	22	-	-	5	2	10	2	19	7	15	1	21	10	36	14	8	2	18	6	10	6	20	6	9	2	4	1	7	3	-	-	-	-	-	-		
전북	38	16	-	-	-	-	-	-	-	-	11	4	-	-	-	-	1	1	1	-	3	1	6	2	9	4	2	1	2	1	5	2	18	8	4	2	5	3	9	3	-	-	-	-	-	-		
전남	15	2	-	-	-	-	-	-	-	-	8	1	1	-	-	-	1	1	2	-	1	-	3	-	4	-	-	-	1	-	3	-	3	1	-	-	2	1	1	-	-	-	-	-	-			
경북	55	17	-	-	-	-	-	-	-	-	28	9	-	-	1	-	4	3	6	2	9	2	8	2	11	4	2	-	5	2	4	2	16	4	8	2	5	1	3	1	-	-	-	-	-	-		
경남	298	105	-	-	-	-	-	-	-	-	109	34	-	-	2	1	15	1	26	9	34	10	32	13	64	25	13	6	19	7	32	12	125	46	40	12	41	15	44	19	-	-	-	-	-	-		
제주	1	-	-	-	-	-	-	-	-	-	1	-	-	-	-	-	1	-	-	-	-	-	-	-	-	-	-	-	-	-	-	-	-	-	-	-	-	-	-	-	-	-	-	-	-			

【건강장애】

시도	계		유치원								초등학교												중학교								고등학교								전공과									
			소계		3세		4세		5세 이상		소계		1학년		2학년		3학년		4학년		5학년		6학년		소계		1학년		2학년		3학년		소계		1학년		2학년		3학년		소계		1년차		2년차			
	전	여	전	여	전	여	전	여	전	여	전	여	전	여	전	여	전	여	전	여	전	여	전	여	전	여	전	여	전	여	전	여	전	여	전	여	전	여	전	여	전	여	전	여	전	여	전	여
전체	128	53	2	2	-	-	2	2	-	-	54	20	5	1	6	2	8	3	14	6	15	6	6	2	39	16	13	5	12	4	14	7	33	15	10	3	10	6	13	6	-	-	-	-	-	-		
서울	6	2	-	-	-	-	-	-	-	-	3	-	-	-	1	-	1	-	-	-	1	-	-	-	2	2	2	2	-	-	-	-	1	-	1	-	-	-	-	-	-	-	-	-	-	-	-	
부산	14	5	-	-	-	-	-	-	-	-	7	2	1	-	1	-	-	-	1	-	3	2	1	-	6	2	3	1	-	-	3	1	1	1	-	-	-	-	1	1	-	-	-	-	-	-	-	
대구	12	8	-	-	-	-	-	-	-	-	4	2	1	1	-	-	-	-	2	1	1	-	-	-	6	4	4	2	1	1	1	1	2	2	1	1	-	-	1	1	-	-	-	-	-	-	-	
인천	3	3	-	-	-	-	-	-	-	-	2	2	-	-	-	-	-	-	2	2	-	-	-	-	-	-	-	-	-	-	-	-	1	1	-	-	-	-	1	1	-	-	-	-	-	-	-	
광주	3	-	-	-	-	-	-	-	-	-	2	-	-	-	-	-	-	-	2	-	-	-	-	-	1	-	-	-	-	-	1	-	-	-	-	-	-	-	-	-	-	-	-	-	-	-	-	
대전	1	-	-	-	-	-	-	-	-	-	-	-	-	-	-	-	-	-	-	-	-	-	-	-	-	-	-	-	-	-	-	-	1	-	1	-	-	-	-	-	-	-	-	-	-	-		
울산	6	-	-	-	-	-	-	-	-	-	5	-	1	-	-	-	1	-	1	-	1	-	1	-	-	-	-	-	-	-	-	-	1	-	1	-	-	-	-	-	-	-	-	-	-	-		
세종	7	3	-	-	-	-	-	-	-	-	3	1	-	-	1	-	-	-	1	-	1	1	-	-	4	2	-	-	4	2	-	-	-	-	-	-	-	-	-	-	-	-	-	-	-	-	-	
경기	13	5	1	1	-	-	1	1	-	-	4	-	1	-	1	-	-	-	1	-	1	-	-	-	5	2	1	-	3	1	1	1	3	2	1	1	-	-	2	1	-	-	-	-	-	-	-	
강원	16	6	-	-	-	-	-	-	-	-	6	4	-	-	-	-	-	-	2	1	3	3	1	-	5	1	1	-	2	-	2	1	5	1	2	-	1	-	2	1	-	-	-	-	-	-	-	
충북	7	4	1	1	-	-	1	1	-	-	2	1	-	-	-	-	-	-	-	-	1	-	1	1	-	-	-	-	-	-	-	4	2	1	1	1	-	2	1	-	-	-	-	-	-	-	-	
충남	7	2	-	-	-	-	-	-	-	-	3	1	-	-	-	-	3	1	-	-	-	-	-	-	3	1	-	-	2	-	1	1	1	-	-	-	-	1	-	-	-	-	-	-	-	-	-	
전북	5	2	-	-	-	-	-	-	-	-	-	-	-	-	-	-	-	-	-	-	-	-	-	-	1	-	-	-	-	-	1	-	4	2	1	-	3	2	-	-	-	-	-	-	-	-	-	
전남	3	-	-	-	-	-	-	-	-	-	1	-	-	-	-	-	-	-	-	-	1	-	-	-	1	-	1	-	-	-	-	-	1	-	1	-	-	-	-	-	-	-	-	-	-	-	-	
경북	8	4	-	-	-	-	-	-	-	-	3	3	-	-	1	1	1	1	1	1	1	-	-	-	1	-	-	-	-	-	1	-	4	1	-	-	1	1	3	-	-	-	-	-	-	-	-	-
경남	16	9	-	-	-	-	-	-	-	-	9	4	1	-	1	1	2	1	1	1	2	-	2	1	3	2	1	-	-	-	2	2	4	3	-	-	4	3	-	-	-	-	-	-	-	-	-	-
제주	1	-	-	-	-	-	-	-	-	-	-	-	-	-	-	-	-	-	-	-	-	-	-	-	1	-	-	-	-	1	-	-	-	-	-	-	-	-	-	-	-	-	-	-	-	-	-	-

【발달지체】

시도	계		유치원								초등학교												중학교								고등학교								전공과							
			소계		3세		4세		5세 이상		소계		1학년		2학년		3학년		4학년		5학년		6학년		소계		1학년		2학년		3학년		소계		1학년		2학년		3학년		소계		1년차		2년차	
	전체	여	전체	여	전체	여	전체	여	전체	여	전체	여	전체	여	전체	여	전체	여	전체	여	전체	여	전체	여	전체	여	전체	여	전체	여	전체	여	전체	여	전체	여	전체	여	전체	여	전체	여	전체	여		
전체	3,307	871	1,523	379	260	68	592	162	671	149	1,784	492	675	176	675	187	434	129	-	-	-	-	-	-	-	-	-	-	-	-	-	-	-	-	-	-	-	-	-	-	-	-	-	-	-	-
서울	630	173	172	49	27	8	66	19	79	22	458	124	177	56	154	36	127	32	-	-	-	-	-	-	-	-	-	-	-	-	-	-	-	-	-	-	-	-	-	-	-	-	-	-	-	
부산	225	50	66	12	9	1	21	6	36	5	159	38	49	12	65	14	45	12	-	-	-	-	-	-	-	-	-	-	-	-	-	-	-	-	-	-	-	-	-	-	-	-	-	-	-	
대구	190	57	54	19	11	5	19	6	24	8	136	38	51	11	56	18	29	9	-	-	-	-	-	-	-	-	-	-	-	-	-	-	-	-	-	-	-	-	-	-	-	-	-	-	-	
인천	212	61	177	49	35	11	70	16	72	22	35	12	19	7	14	4	2	1	-	-	-	-	-	-	-	-	-	-	-	-	-	-	-	-	-	-	-	-	-	-	-	-	-	-	-	
광주	48	9	25	4	4	-	7	1	14	3	23	5	8	1	12	2	3	2	-	-	-	-	-	-	-	-	-	-	-	-	-	-	-	-	-	-	-	-	-	-	-	-	-	-	-	
대전	98	22	92	20	16	5	37	10	39	5	6	2	2	1	2	-	2	1	-	-	-	-	-	-	-	-	-	-	-	-	-	-	-	-	-	-	-	-	-	-	-	-	-	-	-	
울산	162	45	58	12	4	-	18	6	36	6	104	33	38	12	49	14	17	7	-	-	-	-	-	-	-	-	-	-	-	-	-	-	-	-	-	-	-	-	-	-	-	-	-	-	-	
세종	47	12	33	10	6	1	15	7	12	2	14	2	9	-	3	2	2	-	-	-	-	-	-	-	-	-	-	-	-	-	-	-	-	-	-	-	-	-	-	-	-	-	-	-		
경기	561	143	350	87	65	18	153	45	132	24	211	56	76	22	80	23	55	11	-	-	-	-	-	-	-	-	-	-	-	-	-	-	-	-	-	-	-	-	-	-	-	-	-	-	-	
강원	169	40	67	16	13	1	26	7	28	8	102	24	48	10	36	12	18	2	-	-	-	-	-	-	-	-	-	-	-	-	-	-	-	-	-	-	-	-	-	-	-	-	-	-	-	
충북	143	40	93	24	15	5	37	8	41	11	50	16	21	5	19	5	10	6	-	-	-	-	-	-	-	-	-	-	-	-	-	-	-	-	-	-	-	-	-	-	-	-	-	-	-	
충남	186	44	135	33	24	5	50	13	61	15	51	11	22	4	16	4	13	3	-	-	-	-	-	-	-	-	-	-	-	-	-	-	-	-	-	-	-	-	-	-	-	-	-	-	-	
전북	81	23	22	3	7	-	7	1	8	2	59	20	26	5	16	8	17	7	-	-	-	-	-	-	-	-	-	-	-	-	-	-	-	-	-	-	-	-	-	-	-	-	-	-	-	
전남	215	63	83	27	9	3	29	11	45	13	132	36	49	11	51	13	32	12	-	-	-	-	-	-	-	-	-	-	-	-	-	-	-	-	-	-	-	-	-	-	-	-	-	-	-	
경북	85	24	21	3	6	1	8	2	7	-	64	21	23	7	25	8	16	6	-	-	-	-	-	-	-	-	-	-	-	-	-	-	-	-	-	-	-	-	-	-	-	-	-	-	-	
경남	250	65	73	11	9	4	29	4	35	3	177	54	57	12	75	24	45	18	-	-	-	-	-	-	-	-	-	-	-	-	-	-	-	-	-	-	-	-	-	-	-	-	-	-	-	
제주	5	-	2	-	-	-	-	-	2	-	3	-	-	-	2	-	1	-	-	-	-	-	-	-	-	-	-	-	-	-	-	-	-	-	-	-	-	-	-	-	-	-	-	-	-	

Ⅲ-5. 장애인 등록 현황

장애명	전체							유치원							초등학교						
	계	1급	2급	3급	4급	5급	6급	소계	1급	2급	3급	4급	5급	6급	소계	1급	2급	3급	4급	5급	6급
전체	31,421	5,913	12,135	12,103	808	293	169	1,216	270	502	291	118	23	12	13,635	2,404	5,573	4,949	505	130	74
지체장애	1,063	549	204	144	70	62	34	68	30	17	6	7	5	3	410	184	79	77	39	23	8
뇌병변장애	2,956	1,673	576	350	140	139	78	296	142	69	56	11	14	4	1,436	807	280	159	83	68	39
시각장애	258	107	25	33	26	26	41	15	7	-	1	2	-	5	115	44	14	21	10	11	15
청각장애	654		421	124	35	58	16	45		33	7	1	4	-	310		182	69	20	27	12
언어장애	701			181	520			128			31	97			442			94	348		
지적장애	20,001	2,263	7,319	10,419				338	54	131	153				7,793	766	2,829	4,198			
자폐성장애	5,642	1,309	3,536	797				320	37	250	33				3,085	597	2,173	315			
정신장애	59	4	21	34				4	-	1	3				11	1	3	7			
신장장애	10		7			3		-		-			-		1		1			-	
심장장애	24	5	8	10		1		-	-	-	-		-		9	3	2	4		-	
호흡기장애	3	3	-	-		-		-	-	-	-		-		2	2	-	-		-	
간장애	4	-	-	-		4		-	-	-	-		-		1	-	-	-		1	
안면장애	4		1	2	1	-		-		-	-	-	-		1		-	1	-	-	
장루요루장애	2		1	-	1	-		1		1	-	-	-		-		-	-	-	-	
뇌전증장애	40		16	9	15	-		1		-	1	-	-		19		10	4	5	-	

III-5. 장애인 등록 현황

장애명	중학교							고등학교							전공과						
	소계	1급	2급	3급	4급	5급	6급	소계	1급	2급	3급	4급	5급	6급	소계	1급	2급	3급	4급	5급	6급
전체	6,988	1,428	2,578	2,765	99	77	41	9,385	1,798	3,395	4,002	86	62	42	197	13	87	96	-	1	-
지체장애	263	154	47	28	12	14	8	321	181	61	33	12	19	15	1	-	-	-	-	1	-
뇌병변장애	638	382	112	66	26	32	20	583	341	114	68	20	25	15	3	1	1	1	-	-	-
시각장애	78	40	5	7	6	9	11	49	16	5	4	8	6	10	1	-	1	-	-	-	-
청각장애	163		114	21	8	18	2	135		91	27	6	9	2	1		1	-	-	-	-
언어장애	63			20	43			68			36	32			-			-	-		
지적장애	4,779	573	1,774	2,432				6,930	863	2,518	3,549				161	7	67	87			
자폐성장애	965	276	514	175				1,242	394	582	266				30	5	17	8			
정신장애	20	2	7	11				24	1	10	13				-	-	-	-			
신장장애	1		1			-		8		5			3		-		-			-	
심장장애	8	1	2	4		1		7	1	4	2		-		-	-	-	-		-	
호흡기장애	-	-	-	-		-		1	1	-	-		-		-	-	-	-		-	
간장애	3	-	-	-		3		-	-	-	-		-		-	-	-	-		-	
안면장애	2		1	1	-	-		1		-	-	1	-		-		-	-		-	
장루요루장애	1		-	-	1	-		-		-	-	-	-		-		-	-		-	
뇌전증장애	4		1	-	3	-		16		5	4	7	-		-		-	-		-	

III-6. 졸업생 진로 현황(2017년 2월 졸업)

시도	유치원												초등학교												중학교															
	졸 업 자 수		진학자 수								비 진 학 자 수		졸 업 자 수		진학자 수								비 진 학 자 수		졸 업 자 수		진학자 수												비 진 학 자 수	
			특수 학교	일반학교						소 계					특수 학교	일반학교						소 계					특수 학교	일반고				특성화고				소 계				
				특수 학급		일반 학급										일반 학급		소 계		특수 학급								일반 학급		특수 학급		일반 학급		소 계						
전체	여	전체	여	전체	여	전체	여	전체	여	전체	여	전체	여	전체	여	전체	여	전체	여	전체	여	전체	여	전체	여	전체	여	전체	여	전체	여	전체	여	전체	여	전체	여	전체	여	
전체	1,153	298	95	28	800	221	146	27	1,041	276	112	22	3,812	1,289	484	142	2,755	957	560	186	3,799	1,285	13	4	3,958	1,422	237	77	2,791	1,044	156	63	665	199	95	36	3,944	1,419	14	3
서울	118	30	10	4	71	18	21	3	102	25	16	5	490	165	71	21	354	125	63	19	488	165	2	-	501	192	33	12	404	162	16	4	36	9	9	5	498	192	3	-
부산	61	15	1	-	46	13	7	2	54	15	7	-	224	74	33	8	157	56	32	9	222	73	2	1	210	67	13	2	146	54	4	2	42	6	5	3	210	67	-	-
대구	17	5	-	-	6	3	5	1	11	4	6	1	174	58	26	8	129	40	19	10	174	58	-	-	170	52	12	3	130	44	4	-	18	3	6	2	170	52	-	-
인천	138	29	15	1	69	22	18	3	102	26	36	3	254	83	44	12	161	56	49	15	254	83	-	-	227	88	12	3	166	72	10	3	34	9	4	1	226	88	1	-
광주	30	5	2	1	21	2	3	-	26	3	4	2	102	34	17	4	76	25	9	5	102	34	-	-	92	35	22	3	52	26	-	-	18	6	-	-	92	35	-	-
대전	72	19	5	3	51	13	7	1	63	17	9	2	140	58	25	10	99	41	16	7	140	58	-	-	137	58	11	6	101	40	7	2	15	8	2	2	136	58	1	-
울산	26	7	3	1	19	5	3	-	25	6	1	1	99	35	28	7	61	21	10	7	99	35	-	-	118	37	13	6	63	17	8	2	25	9	8	3	117	37	1	-
세종	22	5	1	-	18	5	2	-	21	5	1	-	17	6	2	-	12	5	3	1	17	6	-	-	22	13	3	1	14	7	1	1	4	4	-	-	22	13	-	-
경기	307	88	36	11	216	64	30	7	282	82	25	6	913	300	78	25	721	239	109	34	908	298	5	2	1,071	366	29	9	896	313	23	6	110	36	12	2	1,070	366	1	-
강원	30	5	-	-	26	5	4	-	30	5	-	-	129	50	15	9	97	33	17	8	129	50	-	-	135	53	15	6	76	28	17	11	22	8	5	-	135	53	-	-
충북	73	26	9	4	49	15	13	7	71	26	2	-	173	65	15	3	130	53	28	9	173	65	-	-	166	66	11	3	77	32	2	-	63	23	11	7	164	65	2	1
충남	92	26	5	1	74	24	13	1	92	26	-	-	222	71	20	5	163	55	38	11	221	71	1	-	245	94	10	4	160	67	8	6	63	17	3	-	244	94	1	-
전북	25	4	1	1	19	3	3	-	23	4	2	-	141	49	23	4	90	37	28	8	141	49	-	-	133	55	7	4	53	22	19	9	46	16	8	4	133	55	-	-
전남	41	9	1	-	30	8	10	1	41	9	-	-	187	71	15	6	141	54	29	10	185	70	2	1	186	61	11	5	65	24	4	1	97	26	6	3	183	59	3	2
경북	19	6	-	-	19	6	-	-	19	6	-	-	238	77	24	7	156	55	57	15	237	77	1	-	192	57	9	4	140	47	7	4	29	2	6	-	191	57	1	-
경남	64	15	3	-	52	12	6	1	61	13	3	2	264	82	38	13	181	54	45	15	264	82	-	-	306	111	22	5	229	84	20	9	25	9	10	4	306	111	-	-
제주	18	4	3	1	14	3	1	-	18	4	-	-	45	11	10	-	27	8	8	3	45	11	-	-	47	17	4	1	19	5	6	3	18	8	-	-	47	17	-	-

※진학률=(진학자 수/당해년도 졸업자 수)×100 ※취업률={취업자 수/(졸업자 수-진학자 수)}×100

III-6. 졸업생 진로 현황(2017년 2월 졸업)

시도	고등학교																																									
	졸업자수		진학자										취업자																													
			전공과		전문 대학		대학교		소계		진학률(%)		고용방식								직업교육과연계						고용형태						급여수준									
													일반(경쟁) 고용		지원(연계) 고용		보호고용		소계		유관 직종 취업		무관 직종 취업		소계		정규직		비정규직		소계		50만원 미만		50~100만원 미만		100~150만 원 미만		150만원 미만		소계	
													전체	여	전체	여	전체	여	전체	여	전체	여	전체	여	전체	여	전체	여	전체	여	전체	여	전체	여	전체	여	전체	여	전체	여	전체	여
전체	여	전체	여	전체	여	전체	여	전체	여	전체	여	전체	여	전체	여	전체	여	전체	여	전체	여	전체	여	전체	여	전체	여	전체	여	전체	여	전체	여	전체	여	전체	여	전체	여			
전체	3,989	1,478	1,081	401	294	103	216	75	1,591	579	39.9	39.2	247	90	382	142	161	61	790	293	592	226	198	67	790	293	257	92	533	201	790	293	174	69	365	152	202	65	49	7	790	293
서울	566	211	6	4	20	8	35	11	61	23	10.8	10.9	32	14	86	37	40	14	158	65	116	49	42	16	158	65	42	17	116	48	158	65	48	21	85	37	21	6	4	1	158	65
부산	217	85	44	19	31	13	11	2	86	34	39.6	40.0	8	1	22	13	4	1	34	15	22	9	12	6	34	15	5	1	29	14	34	15	6	1	12	10	15	4	1	-	34	15
대구	175	52	92	31	26	4	10	3	128	38	73.1	73.1	2	-	-	-	2	-	4	-	2	-	2	-	4	-	1	-	3	-	4	-	1	-	1	-	2	-	-	-	4	-
인천	213	83	85	34	10	4	10	2	105	40	49.3	48.2	13	4	17	6	4	3	34	13	28	13	6	-	34	13	12	4	22	9	34	13	4	3	15	8	9	2	6	-	34	13
광주	117	43	33	15	16	7	16	5	65	27	55.6	62.8	2	2	7	4	2	1	11	7	4	3	7	4	11	7	6	3	5	4	11	7	-	-	10	6	1	1	-	-	11	7
대전	127	49	64	18	3	2	6	3	73	23	57.5	46.9	5	3	14	5	3	2	22	10	14	7	8	3	22	10	5	3	17	7	22	10	4	-	13	6	5	4	-	-	22	10
울산	91	31	54	23	6	-	5	-	65	23	71.4	74.2	-	-	3	1	1	-	4	1	3	-	1	1	4	1	2	1	2	-	4	1	1	-	2	-	1	1	-	-	4	1
세종	17	10	6	3	-	-	-	-	6	3	35.3	30.0	1	-	2	1	1	1	4	2	4	2	-	-	4	2	4	2	-	-	4	2	-	-	2	2	2	-	-	-	4	2
경기	1,138	392	336	109	52	15	49	20	437	144	38.4	36.7	72	25	119	39	59	21	250	85	214	75	36	10	250	85	82	30	168	55	250	85	56	18	115	42	68	23	11	2	250	85
강원	109	48	36	9	13	8	7	4	56	21	51.4	43.8	5	2	4	1	4	1	13	4	9	2	4	2	13	4	4	2	9	2	13	4	2	1	1	-	5	1	5	2	13	4
충북	153	61	35	15	17	5	7	4	59	24	38.6	39.3	21	13	6	1	9	4	36	18	24	12	12	6	36	18	18	6	18	12	36	18	11	6	9	4	13	8	3	-	36	18
충남	216	87	80	26	8	6	8	2	96	34	44.4	39.1	20	6	25	5	9	6	54	17	44	12	10	5	54	17	19	3	35	14	54	17	9	6	26	10	14	1	5	-	54	17
전북	133	51	32	15	16	5	4	-	52	20	39.1	39.2	8	-	19	6	3	2	30	8	15	6	15	2	30	8	10	5	20	3	30	8	1	1	15	3	14	4	-	-	30	8
전남	178	63	33	12	12	5	19	6	64	23	36.0	36.5	5	1	20	7	1	-	26	8	18	6	8	2	26	8	6	1	20	7	26	8	7	3	14	4	1	-	4	1	26	8
경북	221	89	68	29	24	5	15	8	107	42	48.4	47.2	12	2	15	6	-	-	27	8	16	4	11	4	27	8	15	5	12	3	27	8	2	-	10	4	9	3	6	1	27	8
경남	260	97	59	31	27	11	13	5	99	47	38.1	48.5	40	16	16	5	18	5	74	26	51	20	23	6	74	26	22	7	52	19	74	26	22	9	28	12	20	5	4	-	74	26
제주	58	26	18	8	13	5	1	-	32	13	55.2	50.0	1	1	7	5	1	-	9	6	8	6	1	-	9	6	4	2	5	4	9	6	-	-	7	4	2	2	-	-	9	6

고등학교																															
취업자																												비진학· 미취업자			
취업직종																										취업률(%)					
보건·의료		제품제조		농림어업		정보통신 기술		식품가공· 제과제빵		의료		영업·판매		청소·세탁		식음료 서비스		문화·예술		사무보조		사서보조		기타						소계	
전체	여	전체	여	전체	여	전체	여	전체	여	전체	여	전체	여	전체	여	전체	여	전체	여	전체	여	전체	여	전체	여	전체	여	전체	여	전체	여
37	15	230	66	8	1	6	1	48	18	-	-	34	10	70	26	143	70	5	3	76	38	20	10	113	35	790	293	32.9	32.6	1,608	606
4	2	28	8	1	-	-	-	8	4	-	-	15	3	7	4	39	20	1	1	16	9	10	5	29	9	158	65	31.3	34.6	347	123
5	4	12	4	-	-	-	-	2	1	-	-	1	1	4	2	5	3	-	-	-	-	1	-	4	-	34	15	26.0	29.4	97	36
1	-	3	-	-	-	-	-	-	-	-	-	-	-	-	-	-	-	-	-	-	-	-	-	-	-	4	-	8.5	-	43	14
3	2	6	-	-	-	-	-	1	-	-	-	-	-	-	-	6	2	1	-	6	3	1	1	10	5	34	13	31.5	30.2	74	30
2	1	3	1	-	-	-	-	2	2	-	-	-	-	-	-	1	1	1	1	1	-	-	-	1	1	11	7	21.2	43.8	41	9
4	2	3	2	-	-	-	-	-	-	-	-	-	-	7	2	3	1	-	-	1	1	2	1	2	1	22	10	40.7	38.5	32	16
-	-	3	1	-	-	-	-	-	-	-	-	-	-	-	-	1	-	-	-	-	-	-	-	-	-	4	1	15.4	12.5	22	7
-	-	2	1	-	-	-	-	-	-	-	-	-	-	-	-	2	1	-	-	-	-	-	-	-	-	4	2	36.4	28.6	7	5
3	-	82	23	2	1	2	-	18	6	-	-	8	2	18	3	60	27	2	1	21	13	4	2	30	7	250	85	35.7	34.3	451	163
-	-	5	2	-	-	-	-	1	-	-	-	-	-	1	-	3	1	-	-	2	1	-	-	1	-	13	4	24.5	14.8	40	23
-	-	19	9	-	-	-	-	3	1	-	-	3	2	4	2	-	-	-	-	4	1	-	-	3	3	36	18	38.3	48.6	58	19
-	-	15	1	1	-	-	-	6	1	-	-	-	-	2	1	6	5	-	-	4	1	-	-	20	8	54	17	45.0	32.1	66	36
3	-	9	2	2	-	1	-	5	2	-	-	1	-	-	-	4	4	-	-	4	-	-	-	1	-	30	8	37.0	25.8	51	23
-	-	8	3	-	-	-	-	1	-	-	-	-	-	7	2	3	-	-	-	3	2	-	-	4	1	26	8	22.8	20.0	88	32
-	-	10	2	1	-	3	1	-	-	-	-	2	1	5	2	2	1	-	-	1	1	1	-	2	-	27	8	23.7	17.0	87	39
12	4	22	7	1	-	-	-	-	-	-	-	4	1	11	7	4	-	-	-	13	6	1	1	6	-	74	26	46.0	52.0	87	24
-	-	-	-	-	-	-	-	1	1	-	-	-	-	4	1	4	4	-	-	-	-	-	-	-	-	9	6	34.6	46.2	17	7

[illegible]

전공과																															
취업자																												비진학· 미취업자			
취업직종																										취업률(%)					
보건·의료		제품제조		농림어업		정보통신 기술		식품가공· 제과제빵		의료		영업·판매		청소·세탁		식음료 서비스		문화·예술		사무보조		사서보조		기타						소계	
전체	여	전체	여	전체	여	전체	여	전체	여	전체	여	전체	여	전체	여	전체	여	전체	여	전체	여	전체	여	전체	여	전체	여	전체	여	전체	여
2	2	28	4	-	-	-	-	6	3	-	-	5	2	5	1	12	6	-	-	10	3	-	-	4	2	72	23	66.1	57.5	37	17
-	-	-	-	-	-	-	-	-	-	-	-	-	-	-	-	-	-	-	-	-	-	-	-	-	-	-	-	-	-	-	-
-	-	-	-	-	-	-	-	-	-	-	-	-	-	-	-	-	-	-	-	-	-	-	-	-	-	-	-	-	-	-	-
2	2	1	-	-	-	-	-	2	-	-	-	-	-	3	-	-	-	-	-	1	1	-	-	-	-	9	3	90.0	75.0	1	1
-	-	2	-	-	-	-	-	2	1	-	-	-	-	-	-	-	-	-	-	1	-	-	-	1	-	6	1	60.0	50.0	4	1
-	-	-	-	-	-	-	-	-	-	-	-	-	-	-	-	-	-	-	-	-	-	-	-	-	-	-	-	-	-	-	-
-	-	-	-	-	-	-	-	-	-	-	-	-	-	-	-	-	-	-	-	-	-	-	-	-	-	-	-	-	-	-	-
-	-	-	-	-	-	-	-	-	-	-	-	-	-	-	-	-	-	-	-	-	-	-	-	-	-	-	-	-	-	-	-
-	-	-	-	-	-	-	-	-	-	-	-	-	-	-	-	-	-	-	-	-	-	-	-	-	-	-	-	-	-	-	-
-	-	22	4	-	-	-	-	2	2	-	-	5	2	2	1	12	6	-	-	7	1	-	-	3	2	53	18	64.6	58.1	29	13
-	-	-	-	-	-	-	-	-	-	-	-	-	-	-	-	-	-	-	-	-	-	-	-	-	-	-	-	-	-	-	-
-	-	3	-	-	-	-	-	-	-	-	-	-	-	-	-	-	-	-	-	1	1	-	-	-	-	4	1	57.1	33.3	3	2
-	-	-	-	-	-	-	-	-	-	-	-	-	-	-	-	-	-	-	-	-	-	-	-	-	-	-	-	-	-	-	-
-	-	-	-	-	-	-	-	-	-	-	-	-	-	-	-	-	-	-	-	-	-	-	-	-	-	-	-	-	-	-	-
-	-	-	-	-	-	-	-	-	-	-	-	-	-	-	-	-	-	-	-	-	-	-	-	-	-	-	-	-	-	-	-
-	-	-	-	-	-	-	-	-	-	-	-	-	-	-	-	-	-	-	-	-	-	-	-	-	-	-	-	-	-	-	-
-	-	-	-	-	-	-	-	-	-	-	-	-	-	-	-	-	-	-	-	-	-	-	-	-	-	-	-	-	-	-	-
-	-	-	-	-	-	-	-	-	-	-	-	-	-	-	-	-	-	-	-	-	-	-	-	-	-	-	-	-	-	-	-



일반학급 IV

- IV-1. 일반학급 배치 현황(전일제 통합학급) / 114
- IV-2. 과정 및 학년별 학생 수 / 116
- IV-3. 장애영역별 학생 수 / 120
- IV-4. 장애인 등록 현황 / 133
- IV-5. 졸업생 진로 현황(2017년 2월 졸업) / 134



이 면은 공란입니다

IV-1. 일반학급 배치 현황(전일제 통합학급)

시도	설 립 별	학교 수					학급 및 학생 수														
		계	유 치 원	초등 학교	중 학 교	고등 학교	계			유치원			초등학교			중학교			고등학교		
							학급 수	학생 수		학급 수	학생 수		학급 수	학생 수		학급 수	학생 수		학급 수	학생 수	
								전체	여		전체	여		전체	여		전체	여		전체	여
전체	전체	7,622	1,343	3,114	1,730	1,435	14,650	15,590	5,509	1,486	1,726	539	6,041	6,249	2,142	3,218	3,377	1,255	3,905	4,238	1,573
	국립	26	2	6	7	11	74	81	32	-	-	-	17	17	9	16	16	8	41	48	15
	공립	6,107	680	3,085	1,411	931	12,031	12,771	4,437	605	715	237	5,970	6,181	2,116	2,699	2,838	1,023	2,757	3,037	1,061
	사립	1,489	661	23	312	493	2,545	2,738	1,040	881	1,011	302	54	51	17	503	523	224	1,107	1,153	497
서울	전체	1,012	152	391	242	227	2,163	2,283	781	174	192	68	868	892	297	471	494	180	650	705	236
	국립	4	-	-	2	2	11	12	5	-	-	-	-	-	-	4	4	1	7	8	4
	공립	712	59	380	177	96	1,594	1,704	552	60	69	26	844	879	291	360	380	130	330	375	105
	사립	296	93	11	63	129	558	567	224	114	122	42	24	13	6	107	110	49	313	322	127
부산	전체	605	151	231	130	93	1,412	1,529	465	205	257	72	608	634	191	309	324	102	290	314	100
	국립	1	-	-	-	1	3	3	1	-	-	-	-	-	-	-	-	-	3	3	1
	공립	427	34	231	107	55	1,122	1,190	362	37	48	18	608	634	191	266	279	83	211	229	70
	사립	177	117	-	23	37	287	336	102	168	209	54	-	-	-	43	45	19	76	82	29
대구	전체	448	93	183	101	71	1,051	1,105	354	99	111	44	458	463	142	230	236	75	264	295	93
	국립	4	-	2	1	1	13	16	6	-	-	-	3	3	-	2	2	2	8	11	4
	공립	324	33	179	77	35	840	877	276	30	35	13	453	458	142	195	198	61	162	186	60
	사립	120	60	2	23	35	198	212	72	69	76	31	2	2	-	33	36	12	94	98	29
인천	전체	509	147	190	94	78	996	1,110	380	195	229	60	424	448	147	173	191	79	204	242	94
	국립	1	-	1	-	-	3	3	2	-	-	-	3	3	2	-	-	-	-	-	-
	공립	396	57	187	86	66	810	896	326	50	58	20	419	443	145	161	179	77	180	216	84
	사립	112	90	2	8	12	183	211	52	145	171	40	2	2	-	12	12	2	24	26	10
광주	전체	247	38	107	59	43	519	551	190	44	49	19	216	219	74	121	132	39	138	151	58
	국립	3	-	1	1	1	13	13	5	-	-	-	4	4	2	3	3	2	6	6	1
	공립	173	6	106	42	19	404	428	144	6	6	2	212	215	72	98	108	30	88	99	40
	사립	71	32	-	16	23	102	110	41	38	43	17	-	-	-	20	21	7	44	46	17
대전	전체	269	69	107	54	39	495	530	192	41	48	13	212	218	78	112	119	43	130	145	58
	국립	-	-	-	-	-	-	-	-	-	-	-	-	-	-	-	-	-	-	-	-
	공립	221	44	105	47	25	427	458	164	14	18	5	210	216	77	103	109	38	100	115	44
	사립	48	25	2	7	14	68	72	28	27	30	8	2	2	1	9	10	5	30	30	14
울산	전체	226	47	92	48	39	544	573	203	62	72	23	229	236	85	105	107	35	148	158	60
	국립	-	-	-	-	-	-	-	-	-	-	-	-	-	-	-	-	-	-	-	-
	공립	200	27	92	46	35	504	531	188	32	40	11	229	236	85	100	102	35	143	153	57
	사립	26	20	-	2	4	40	42	15	30	32	12	-	-	-	5	5	-	5	5	3
세종	전체	22	1	12	5	4	34	35	12	1	2	-	18	18	8	6	6	-	9	9	4
	국립	-	-	-	-	-	-	-	-	-	-	-	-	-	-	-	-	-	-	-	-
	공립	22	1	12	5	4	34	35	12	1	2	-	18	18	8	6	6	-	9	9	4
	사립	-	-	-	-	-	-	-	-	-	-	-	-	-	-	-	-	-	-	-	-

※ 일반학급 배치 특수교육대상자 : 일반학급에 전일제로 통합되어 있으며 특수학급 소속이 아닌 특수교육대상자

시도	설 립 별	학교 수					학급 및 학생 수														
		계	유 치 원	초등 학교	중 학 교	고등 학교	계			유치원			초등학교			중학교			고등학교		
							학급 수	학생 수		학급 수	학생 수		학급 수	학생 수		학급 수	학생 수		학급 수	학생 수	
								전체	여		전체	여		전체	여		전체	여		전체	여
경기	전체	1,424	163	636	324	301	2,460	2,549	960	166	177	62	1,099	1,125	417	550	569	215	645	678	266
	국립	-	-	-	-	-	-	-	-	-	-	-	-	-	-	-	-	-	-	-	-
	공립	1,274	109	634	298	233	2,215	2,288	852	108	117	37	1,082	1,101	409	503	519	189	522	551	217
	사립	150	54	2	26	68	245	261	108	58	60	25	17	24	8	47	50	26	123	127	49
강원	전체	270	50	97	65	58	409	436	173	52	55	19	136	144	57	101	101	47	120	136	50
	국립	1	-	-	-	1	1	1	-	-	-	-	-	-	-	-	-	-	1	1	-
	공립	234	34	97	56	47	345	377	143	33	36	11	136	144	57	80	86	39	96	111	36
	사립	35	16	-	9	10	63	58	30	19	19	8	-	-	-	21	15	8	23	24	14
충북	전체	333	71	119	82	61	650	722	262	63	93	28	206	219	74	143	150	51	238	260	109
	국립	3	1	-	1	1	6	6	1	-	-	-	-	-	-	1	1	-	5	5	1
	공립	295	60	119	68	48	573	642	225	49	77	20	206	219	74	123	130	45	195	216	86
	사립	35	10	-	13	12	71	74	36	14	16	8	-	-	-	19	19	6	38	39	22
충남	전체	348	74	151	68	55	499	524	182	55	63	17	238	244	82	91	96	39	115	121	44
	국립	2	1	1	-	-	4	4	2	-	-	-	4	4	2	-	-	-	-	-	-
	공립	299	61	150	50	38	425	447	154	39	44	17	234	240	80	68	73	29	84	90	28
	사립	47	12	-	18	17	70	73	26	16	19	-	-	-	-	23	23	10	31	31	16
전북	전체	407	76	164	99	68	705	747	262	77	88	25	269	280	84	184	192	72	175	187	81
	국립	2	-	-	-	2	3	3	1	-	-	-	-	-	-	-	-	-	3	3	1
	공립	322	39	164	78	41	571	601	187	35	41	12	269	280	84	148	152	52	119	128	39
	사립	83	37	-	21	25	131	143	74	42	47	13	-	-	-	36	40	20	53	56	41
전남	전체	232	34	111	58	29	275	279	102	38	39	12	132	133	45	66	66	28	39	41	17
	국립	-	-	-	-	-	-	-	-	-	-	-	-	-	-	-	-	-	-	-	-
	공립	206	27	109	48	22	239	243	87	28	29	8	130	131	45	54	54	24	27	29	10
	사립	26	7	2	10	7	36	36	15	10	10	4	2	2	-	12	12	4	12	12	7
경북	전체	502	67	213	119	103	858	923	351	69	81	18	345	365	146	215	230	95	229	247	92
	국립	-	-	-	-	-	-	-	-	-	-	-	-	-	-	-	-	-	-	-	-
	공립	394	34	212	84	64	671	728	285	28	34	12	341	361	145	159	171	76	143	162	52
	사립	108	33	1	35	39	187	195	66	41	47	6	4	4	1	56	59	19	86	85	40
경남	전체	635	95	246	150	144	1,265	1,355	511	124	135	46	428	451	156	278	300	131	435	469	178
	국립	2	-	-	1	1	5	6	3	-	-	-	-	-	-	1	1	1	4	5	2
	공립	497	48	245	116	88	990	1,049	379	47	49	21	427	449	155	224	240	96	292	311	107
	사립	136	47	1	33	55	270	300	129	77	86	25	1	2	1	53	59	34	139	153	69
제주	전체	133	15	64	32	22	315	339	129	21	35	13	155	160	59	63	64	24	76	80	33
	국립	3	-	1	1	1	12	14	6	-	-	-	3	3	3	5	5	2	4	6	1
	공립	111	7	63	26	15	267	277	101	8	11	4	152	157	56	51	52	19	56	57	22
	사립	19	8	-	5	6	36	48	22	13	24	9	-	-	-	7	7	3	16	17	10

IV-2. 과정 및 학년별 학생 수

시도	설 립 별	계		유치원								초등학교													
				소계		3세		4세		5세 이상		소계		1학년		2학년		3학년		4학년		5학년		6학년	
		전체	여	전체	여	전체	여	전체	여	전체	여	전체	여	전체	여	전체	여	전체	여	전체	여	전체	여	전체	여
전체	전체	15,590	5,509	1,726	539	172	53	545	172	1,009	314	6,249	2,142	996	319	1,060	342	1,022	344	1,092	377	1,009	371	1,070	389
	국립	81	32	—	—	—	—	—	—	—	—	17	9	5	4	2	1	2	—	1	1	3	1	4	2
	공립	12,771	4,437	715	237	73	25	209	67	433	145	6,181	2,116	979	310	1,050	339	1,015	344	1,080	373	1,001	367	1,056	383
	사립	2,738	1,040	1,011	302	99	28	336	105	576	169	51	17	12	5	8	2	5	—	11	3	5	3	10	4
서울	전체	2,283	781	192	68	24	9	66	28	102	31	892	297	181	63	176	47	126	44	138	38	122	43	149	62
	국립	12	5	—	—	—	—	—	—	—	—	—	—	—	—	—	—	—	—	—	—	—	—	—	—
	공립	1,704	552	70	26	11	3	19	11	40	12	879	291	176	61	174	47	125	44	137	38	121	41	146	60
	사립	567	224	122	42	13	6	47	17	60	19	13	6	5	2	2	—	1	—	1	—	1	2	3	2
부산	전체	1,529	465	257	72	10	6	88	25	159	41	634	191	135	37	123	31	99	34	79	25	94	33	104	31
	국립	3	1	—	—	—	—	—	—	—	—	—	—	—	—	—	—	—	—	—	—	—	—	—	—
	공립	1,190	362	48	18	4	2	22	7	22	9	634	191	135	37	123	31	99	34	79	25	94	33	104	31
	사립	336	102	209	54	6	4	66	18	137	32	—	—	—	—	—	—	—	—	—	—	—	—	—	—
대구	전체	1,105	354	111	44	6	1	39	16	66	27	463	142	92	26	82	29	80	18	85	25	55	21	69	23
	국립	16	6	—	—	—	—	—	—	—	—	3	—	—	—	1	—	1	—	—	—	—	—	1	—
	공립	877	276	35	13	3	1	11	4	21	8	458	142	92	26	81	29	78	18	85	25	54	21	68	23
	사립	212	72	76	31	3	—	28	12	45	19	2	—	—	—	—	1	—	—	—	1	—	—	—	—
인천	전체	1,110	380	229	60	22	4	65	20	142	36	448	147	58	18	59	19	81	19	97	35	83	29	70	27
	국립	3	2	—	—	—	—	—	—	—	—	3	2	1	1	—	—	—	—	—	—	1	—	1	1
	공립	896	326	58	20	5	3	15	6	38	11	443	145	57	17	59	19	80	19	96	35	82	29	69	26
	사립	211	52	171	40	17	1	50	14	104	25	2	—	—	—	—	1	—	1	—	—	—	—	—	—
광주	전체	551	190	49	19	4	2	17	5	28	12	219	74	32	11	37	15	31	13	40	13	36	10	43	12
	국립	13	5	—	—	—	—	—	—	—	—	4	2	1	1	1	1	1	—	—	—	—	—	1	—
	공립	428	144	6	2	—	—	—	—	6	2	215	72	31	10	36	14	30	13	40	13	36	10	42	12
	사립	110	41	43	17	4	2	17	5	22	10	—	—	—	—	—	—	—	—	—	—	—	—	—	—
대전	전체	530	192	48	13	10	3	15	5	23	5	218	78	29	13	29	11	36	13	39	12	40	14	45	15
	국립	—	—	—	—	—	—	—	—	—	—	—	—	—	—	—	—	—	—	—	—	—	—	—	—
	공립	458	164	18	5	4	2	5	1	9	2	216	77	28	12	29	11	36	13	38	12	40	14	45	15
	사립	72	28	30	8	6	1	10	4	14	3	2	1	1	1	—	—	—	—	1	—	—	—	—	—
울산	전체	573	203	72	23	3	—	24	7	45	16	236	85	26	11	45	14	32	13	58	24	39	14	36	9
	국립	—	—	—	—	—	—	—	—	—	—	—	—	—	—	—	—	—	—	—	—	—	—	—	—
	공립	531	188	40	11	2	—	13	3	25	8	236	85	26	11	45	14	32	13	58	24	39	14	36	9
	사립	42	15	32	12	1	—	11	4	20	8	—	—	—	—	—	—	—	—	—	—	—	—	—	—
세종	전체	35	12	2	—	2	—	—	—	—	—	18	8	4	—	5	1	1	1	3	2	1	1	4	3
	국립	—	—	—	—	—	—	—	—	—	—	—	—	—	—	—	—	—	—	—	—	—	—	—	—
	공립	35	12	2	—	2	—	—	—	—	—	18	8	4	—	5	1	1	1	3	2	1	1	4	3
	사립	—	—	—	—	—	—	—	—	—	—	—	—	—	—	—	—	—	—	—	—	—	—	—	—

중학교								고등학교							
소계		1학년		2학년		3학년		소계		1학년		2학년		3학년	
전체	여	전체	여	전체	여	전체	여	전체	여	전체	여	전체	여	전체	여
3,377	1,255	1,114	390	1,076	422	1,187	443	4,238	1,573	1,347	491	1,479	566	1,412	516
16	8	3	1	6	3	7	4	48	15	15	6	15	3	18	6
2,838	1,023	941	318	912	339	985	366	3,037	1,061	972	327	1,048	384	1,017	350
523	224	170	71	158	80	195	73	1,153	497	360	158	416	179	377	160
494	180	156	61	155	57	183	62	705	236	196	69	262	85	247	82
4	1	1	-	2	1	1	-	8	4	2	2	1	-	5	2
380	130	128	46	119	38	133	46	375	105	104	25	130	35	141	45
110	49	27	15	34	18	49	16	322	127	90	42	131	50	101	35
324	102	122	34	109	36	93	32	314	100	106	36	98	31	110	33
-	-	-	-	-	-	-	-	3	1	1	1	1	-	1	-
279	83	105	27	91	29	83	27	229	70	73	21	75	25	81	24
45	19	17	7	18	7	10	5	82	29	32	14	22	6	28	9
236	75	79	27	71	22	86	26	295	93	80	22	114	39	101	32
2	2	-	-	2	2	-	-	11	4	2	-	5	3	4	1
198	61	69	21	57	17	72	23	186	60	52	16	69	24	65	20
36	12	10	6	12	3	14	3	98	29	26	6	40	12	32	11
191	79	58	21	66	28	67	30	242	94	72	24	87	41	83	29
-	-	-	-	-	-	-	-	-	-	-	-	-	-	-	-
179	77	54	20	60	27	65	30	216	84	66	22	82	39	68	23
12	2	4	1	6	1	2	-	26	10	6	2	5	2	15	6
132	39	36	9	41	12	55	18	151	58	45	17	52	18	54	23
3	2	-	-	-	-	3	2	6	1	2	-	2	-	2	1
108	30	27	6	35	10	46	14	99	40	25	9	38	13	36	18
21	7	9	3	6	2	6	2	46	17	18	8	12	5	16	4
119	43	40	16	30	10	49	17	145	58	51	22	56	24	38	12
-	-	-	-	-	-	-	-	-	-	-	-	-	-	-	-
109	38	37	14	27	9	45	15	115	44	36	14	44	19	35	11
10	5	3	2	3	1	4	2	30	14	15	8	12	5	3	1
107	35	37	17	31	10	39	8	158	60	53	19	54	18	51	23
-	-	-	-	-	-	-	-	-	-	-	-	-	-	-	-
102	35	36	17	29	10	37	8	153	57	52	18	53	17	48	22
5	-	1	-	2	-	2	-	5	3	1	1	1	1	3	1
6	-	1	-	3	-	2	-	9	4	2	1	3	2	4	1
-	-	-	-	-	-	-	-	-	-	-	-	-	-	-	-
6	-	1	-	3	-	2	-	9	4	2	1	3	2	4	1
-	-	-	-	-	-	-	-	-	-	-	-	-	-	-	-

IV-2. 과정 및 학년별 학생 수

시도	설 립 별	계		유치원								초등학교															
				소계		3세		4세		5세 이상		소계		1학년		2학년		3학년		4학년		5학년		6학년			
		전체	여	전체	여	전체	여	전체	여	전체	여	전체	여	전체	여	전체	여	전체	여	전체	여	전체	여	전체	여		
경기	전체	2,549	960	177	62	16	6	62	21	99	35	1,125	417	172	51	177	61	199	77	205	82	183	68	189	78		
	국립	—	—	—	—	—	—	—	—	—	—	—	—	—	—	—	—	—	—	—	—	—	—	—	—		
	공립	2,288	852	117	37	7	2	36	13	74	22	1,101	409	168	50	172	59	198	77	200	80	181	67	182	76		
	사립	261	108	60	25	9	4	26	8	25	13	24	8	4	1	5	2	1	—	5	2	2	1	7	2		
강원	전체	436	173	55	19	7	3	19	6	29	10	144	57	17	3	28	11	25	11	28	12	23	11	23	9		
	국립	1	—	—	—	—	—	—	—	—	—	—	—	—	—	—	—	—	—	—	—	—	—	—	—		
	공립	377	143	36	11	3	1	10	2	23	8	144	57	17	3	28	11	25	11	28	12	23	11	23	9		
	사립	58	30	19	8	4	2	9	4	6	2	—	—	—	—	—	—	—	—	—	—	—	—	—	—		
충북	전체	722	262	93	28	14	4	28	7	51	17	219	74	39	17	38	10	26	7	33	10	39	11	44	19		
	국립	6	1	—	—	—	—	—	—	—	—	—	—	—	—	—	—	—	—	—	—	—	—	—	—		
	공립	642	225	77	20	10	3	24	4	43	13	219	74	39	17	38	10	26	7	33	10	39	11	44	19		
	사립	74	36	16	8	4	1	4	3	8	4	—	—	—	—	—	—	—	—	—	—	—	—	—	—		
충남	전체	524	182	63	17	9	2	15	3	39	12	244	82	36	11	37	13	40	15	33	7	47	20	51	16		
	국립	4	2	—	—	—	—	—	—	—	—	4	2	2	1	—	—	—	—	—	—	2	1	—	—		
	공립	447	154	44	17	4	2	10	3	30	12	240	80	34	10	37	13	40	15	33	7	45	19	51	16		
	사립	73	26	19	—	5	—	5	—	9	—	—	—	—	—	—	—	—	—	—	—	—	—	—	—		
전북	전체	747	262	88	25	12	3	22	4	54	18	280	84	35	10	52	16	52	14	55	15	47	12	39	17		
	국립	3	1	—	—	—	—	—	—	—	—	—	—	—	—	—	—	—	—	—	—	—	—	—	—		
	공립	601	187	41	12	5	2	6	—	30	10	280	84	35	10	52	16	52	14	55	15	47	12	39	17		
	사립	143	74	47	13	7	1	16	4	24	8	—	—	—	—	—	—	—	—	—	—	—	—	—	—		
전남	전체	279	102	39	12	4	2	12	2	23	8	133	45	9	—	13	5	29	8	26	12	29	10	27	10		
	국립	—	—	—	—	—	—	—	—	—	—	—	—	—	—	—	—	—	—	—	—	—	—	—	—		
	공립	243	87	29	8	3	1	10	2	16	5	131	45	9	—	13	5	28	8	26	12	28	10	27	10		
	사립	36	15	10	4	1	1	2	—	7	3	2	—	—	—	—	1	—	—	—	—	1	—	—	—		
경북	전체	923	351	81	18	9	1	25	5	47	12	365	146	40	17	61	25	66	25	64	28	79	33	55	18		
	국립	—	—	—	—	—	—	—	—	—	—	—	—	—	—	—	—	—	—	—	—	—	—	—	—		
	공립	728	285	34	12	4	—	11	3	19	9	361	145	40	17	60	25	66	25	61	27	79	33	55	18		
	사립	195	66	47	6	5	1	14	2	28	3	4	1	—	—	1	—	—	—	3	1	—	—	—	—		
경남	전체	1,355	511	135	46	14	4	42	17	79	25	451	156	66	18	72	22	72	25	77	23	65	34	99	34		
	국립	6	3	—	—	—	—	—	—	—	—	—	—	—	—	—	—	—	—	—	—	—	—	—	—		
	공립	1,049	379	49	21	6	3	16	8	27	10	449	155	64	17	72	22	72	25	77	23	65	34	99	34		
	사립	300	129	86	25	8	1	26	9	52	15	2	1	2	1	—	—	—	—	—	—	—	—	—	—		
제주	전체	339	129	35	13	6	3	6	1	23	9	160	59	25	13	26	12	27	7	32	14	27	7	23	6		
	국립	14	6	—	—	—	—	—	—	—	—	3	3	1	1	—	—	—	—	1	1	—	—	1	1		
	공립	277	101	11	4	—	—	1	—	10	4	157	56	24	12	26	12	27	7	31	13	27	7	22	5		
	사립	48	22	24	9	6	3	5	1	13	5	—	—	—	—	—	—	—	—	—	—	—	—	—	—		

중학교								고등학교							
소계		1학년		2학년		3학년		소계		1학년		2학년		3학년	
전체	여	전체	여	전체	여	전체	여	전체	여	전체	여	전체	여	전체	여
569	215	173	62	199	79	197	74	678	266	243	87	257	113	178	66
-	-	-	-	-	-	-	-	-	-	-	-	-	-	-	-
519	189	157	55	185	69	177	65	551	217	195	72	204	90	152	55
50	26	16	7	14	10	20	9	127	49	48	15	53	23	26	11
101	47	37	15	24	8	40	24	136	50	52	22	40	8	44	20
-	-	-	-	-	-	-	-	1	-	-	-	-	-	1	-
86	39	32	14	24	8	30	17	111	36	40	15	35	6	36	15
15	8	5	1	-	-	10	7	24	14	12	7	5	2	7	5
150	51	49	12	46	23	55	16	260	109	93	41	87	38	80	30
1	-	-	-	-	-	1	-	5	1	2	-	1	-	2	1
130	45	43	11	42	21	45	13	216	86	84	37	71	30	61	19
19	6	6	1	4	2	9	3	39	22	7	4	15	8	17	10
96	39	31	13	32	17	33	9	121	44	30	13	45	15	46	16
-	-	-	-	-	-	-	-	-	-	-	-	-	-	-	-
73	29	27	12	22	10	24	7	90	28	22	8	33	10	35	10
23	10	4	1	10	7	9	2	31	16	8	5	12	5	11	6
192	72	66	22	65	28	61	22	187	81	65	23	55	27	67	31
-	-	-	-	-	-	-	-	3	1	2	1	1	-	-	-
152	52	49	15	52	19	51	18	128	39	44	10	41	16	43	13
40	20	17	7	13	9	10	4	56	41	19	12	13	11	24	18
66	28	28	8	19	11	19	9	41	17	10	4	14	4	17	9
-	-	-	-	-	-	-	-	-	-	-	-	-	-	-	-
54	24	24	7	13	8	17	9	29	10	9	4	12	2	8	4
12	4	4	1	6	3	2	-	12	7	1	-	2	2	9	5
230	95	72	20	65	29	93	46	247	92	67	24	89	41	91	27
-	-	-	-	-	-	-	-	-	-	-	-	-	-	-	-
171	76	49	16	51	22	71	38	162	52	38	11	51	21	73	20
59	19	23	4	14	7	22	8	85	40	29	13	38	20	18	7
300	131	107	46	100	45	93	40	469	178	147	54	142	51	180	73
1	1	-	-	-	-	1	1	5	2	1	1	2	-	2	1
240	96	84	31	86	36	70	29	311	107	104	36	92	27	115	44
59	34	23	15	14	9	22	10	153	69	42	17	48	24	63	28
64	24	22	7	20	7	22	10	80	33	35	13	24	11	21	9
5	2	2	1	2	-	1	1	6	1	3	1	2	-	1	-
52	19	19	6	16	6	17	7	57	22	26	8	15	8	16	6
7	3	1	-	2	1	4	2	17	10	6	4	7	3	4	3

IV-3. 장애영역별 학생 수

장애영역	계		유치원								초등학교									
			소계		3세		4세		5세 이상		소계		1학년		2학년		3학년		4학년	
	전체	여	전체	여	전체	여	전체	여	전체	여	전체	여	전체	여	전체	여	전체	여	전체	여
전체	15,590	5,509	1,726	539	172	53	545	172	1,009	314	6,249	2,142	996	319	1,060	342	1,022	344	1,092	377
시각장애	439	192	26	16	3	2	7	6	16	8	158	77	21	13	24	13	28	16	33	12
청각장애	1,828	846	142	68	19	5	49	24	74	39	727	337	105	49	116	60	112	51	138	58
지적장애	4,166	1,497	123	31	14	2	31	8	78	21	1,615	548	177	59	220	75	247	81	334	113
지체장애	2,916	1,191	145	67	16	11	45	21	84	35	1,109	460	140	53	170	61	161	63	223	90
정서·행동장애	679	119	6	2	—	—	1	—	5	2	262	38	13	4	25	3	32	4	52	5
자폐성장애	749	103	54	14	3	1	12	3	39	10	384	59	58	10	67	11	72	8	69	13
의사소통장애	824	213	131	32	13	1	35	10	83	21	519	135	83	17	65	18	82	16	108	33
학습장애	651	196	—	—	—	—	—	—	—	—	105	19	1	—	11	1	23	6	26	6
건강장애	1,465	647	6	1	—	—	1	—	5	1	590	272	55	21	87	38	103	57	109	47
발달지체	1,873	505	1,093	308	104	31	364	100	625	177	780	197	343	93	275	62	162	42	—	—

장애영역	초등학교				중학교								고등학교							
	5학년		6학년		소계		1학년		2학년		3학년		소계		1학년		2학년		3학년	
	전체	여	전체	여	전체	여	전체	여	전체	여	전체	여	전체	여	전체	여	전체	여	전체	여
전체	1,009	371	1,070	389	3,377	1,255	1,114	390	1,076	422	1,187	443	4,238	1,573	1,347	491	1,479	566	1,412	516
시각장애	24	11	28	12	129	49	42	17	43	17	44	15	126	50	30	10	50	21	46	19
청각장애	133	67	123	52	446	204	144	66	151	68	151	70	513	237	147	70	180	83	186	84
지적장애	301	112	336	108	1,069	411	344	128	351	139	374	144	1,359	507	483	181	458	177	418	149
지체장애	194	81	221	112	729	282	244	99	244	93	241	90	933	382	267	110	334	135	332	137
정서·행동장애	64	8	76	14	214	37	76	6	67	16	71	15	197	42	82	20	64	14	51	8
자폐성장애	62	4	56	13	145	14	53	6	39	3	53	5	166	16	58	2	56	8	52	6
의사소통장애	87	26	94	25	113	30	59	15	35	12	19	3	61	16	26	6	24	8	11	2
학습장애	22	4	22	2	159	53	39	11	38	14	82	28	387	124	98	30	138	44	151	50
건강장애	122	58	114	51	373	175	113	42	108	60	152	73	496	199	156	62	175	76	165	61
발달지체	—	—	—	—	—	—	—	—	—	—	—	—	—	—	—	—	—	—	—	—

【시각장애】

시도	계		유치원								초등학교												중학교								고등학교									
			소계		3세		4세		5세 이상		소계		1학년		2학년		3학년		4학년		5학년		6학년		소계		1학년		2학년		3학년		소계		1학년		2학년		3학년	
	전체	여	전체	여	전체	여	전체	여	전체	여	전체	여	전체	여	전체	여	전체	여	전체	여	전체	여	전체	여	전체	여	전체	여	전체	여	전체	여	전체	여	전체	여	전체	여		
전체	439	192	26	16	3	2	7	6	16	8	158	77	21	13	24	13	28	16	33	12	24	11	28	12	129	49	42	17	43	17	44	15	126	50	30	10	50	21	46	19
서울	65	27	2	1	-	-	1	1	1	-	24	8	5	3	3	-	3	1	2	-	4	2	7	2	10	6	3	2	4	3	3	1	29	12	4	2	8	3	17	7
부산	24	8	3	2	-	-	-	-	3	2	15	4	-	-	1	-	3	-	3	-	3	1	5	3	5	2	3	1	2	1	-	-	1	-	1	-	-	-	-	-
대구	30	11	3	2	-	-	2	2	1	-	8	4	-	-	1	1	4	2	2	-	1	1	-	-	15	4	7	2	5	2	3	-	4	1	2	-	2	1	-	-
인천	43	15	4	2	-	-	1	1	3	1	17	7	4	1	2	2	-	-	5	1	4	1	2	2	8	2	1	-	5	1	2	1	14	4	2	1	10	3	2	-
광주	19	11	-	-	-	-	-	-	-	-	11	8	-	-	2	1	3	2	4	4	1	1	1	-	6	2	2	1	2	-	2	1	2	1	-	-	1	-	1	1
대전	14	5	-	-	-	-	-	-	-	-	5	3	-	-	-	-	1	1	3	1	1	1	-	-	5	2	2	1	1	-	2	1	4	-	1	-	3	-	-	-
울산	31	12	1	1	-	-	-	-	1	1	11	6	1	1	4	3	1	1	1	1	2	-	2	-	14	2	7	2	3	-	4	-	5	3	2	1	1	2	1	
세종	1	1	-	-	-	-	-	-	-	-	-	-	-	-	-	-	-	-	-	-	-	-	-	-	-	-	-	-	-	-	-	-	1	1	-	-	1	1	-	-
경기	81	36	4	2	-	-	3	2	1	-	34	21	6	5	6	3	7	5	8	4	-	-	7	4	16	4	4	1	6	1	6	2	27	9	8	1	9	3	10	5
강원	12	5	-	-	-	-	-	-	-	-	3	-	-	-	-	-	-	-	2	-	1	-	-	-	7	4	1	1	2	1	4	2	2	1	-	-	-	-	2	1
충북	20	13	3	2	2	1	-	-	1	1	3	2	-	-	1	1	1	1	-	-	1	-	-	-	4	3	1	1	-	-	3	2	10	6	2	2	5	3	3	1
충남	7	3	1	1	1	1	-	-	-	-	1	-	-	-	-	-	-	-	-	-	1	-	-	-	1	-	-	-	1	-	-	-	4	2	2	-	2	2	-	-
전북	16	7	-	-	-	-	-	-	-	-	7	4	1	1	2	-	-	-	1	-	2	2	1	1	7	2	2	1	1	1	4	-	2	1	-	-	1	1	1	-
전남	8	4	3	1	-	-	-	-	3	1	1	-	-	-	-	-	-	-	-	-	-	-	1	-	2	1	-	-	1	1	1	-	2	2	1	1	-	-	1	1
경북	16	8	-	-	-	-	-	-	-	-	5	3	-	-	-	-	3	2	-	-	2	1	-	-	8	5	1	-	4	3	3	2	3	-	1	-	1	-	1	-
경남	38	19	1	1	-	-	-	-	1	1	11	5	3	1	1	1	2	1	2	1	1	1	2	-	16	9	6	4	5	2	5	3	10	4	3	1	3	2	4	1
제주	14	7	1	1	-	-	-	-	1	1	2	2	1	1	1	1	-	-	-	-	-	-	-	-	5	1	2	-	1	1	2	-	6	3	1	1	3	1	2	1

【청각장애】

시도	계		유치원								초등학교																중학교								고등학교							
			소계		3세		4세		5세 이상		소계		1학년		2학년		3학년		4학년		5학년		6학년		소계		1학년		2학년		3학년		소계		1학년		2학년		3학년			
	전체	여	전체	여	전체	여	전체	여	전체	여	전체	여	전체	여	전체	여	전체	여	전체	여	전체	여	전체	여	전체	여	전체	여	전체	여	전체	여	전체	여	전체	여	전체	여				
전체	1,828	846	142	68	19	5	49	24	74	39	727	337	105	49	116	60	112	51	138	58	133	67	123	52	446	204	144	66	151	68	151	70	513	237	147	70	180	83	186	84		
서울	331	151	17	9	2	1	4	3	11	5	127	59	25	14	21	7	16	8	20	7	21	9	24	14	86	37	24	10	35	15	27	12	101	46	23	13	38	16	40	17		
부산	120	50	8	4	—	—	3	1	5	3	51	20	7	3	7	4	8	3	8	2	9	4	12	4	26	11	8	4	13	5	5	2	35	15	11	5	7	3	17	7		
대구	131	56	10	6	1	—	2	2	7	4	53	25	7	2	14	9	7	1	8	6	9	4	8	3	29	13	11	5	7	3	11	5	39	12	12	3	15	6	12	3		
인천	97	49	10	6	2	—	3	2	5	4	45	21	7	2	6	3	7	5	10	3	10	6	5	2	21	13	4	4	6	3	11	6	21	9	6	—	11	7	4	2		
광주	68	34	9	4	1	—	2	—	6	4	30	12	6	2	9	5	4	1	4	1	5	2	2	1	11	4	4	1	4	2	3	1	18	14	7	4	4	4	7	6		
대전	76	35	5	2	1	—	2	1	2	1	33	15	5	3	6	3	6	3	5	1	5	3	6	2	16	7	4	1	3	2	9	4	22	11	7	5	8	4	7	2		
울산	77	33	8	2	2	—	1	—	5	2	33	15	5	4	7	3	3	1	6	3	6	3	6	1	13	8	6	5	3	1	4	2	23	8	5	2	10	2	8	4		
세종	7	2	—	—	—	—	—	—	—	—	2	1	1	—	1	1	—	—	—	—	—	—	—	—	2	—	1	—	1	—	—	—	3	1	2	1	—	—	1	—		
경기	426	202	32	14	3	1	15	7	14	6	179	86	24	11	26	13	36	16	41	22	25	12	27	12	109	52	36	16	39	20	34	16	106	50	33	15	35	20	38	15		
강원	43	22	4	2	—	—	3	1	1	1	18	10	1	1	1	1	4	3	5	2	4	2	3	1	10	6	4	3	2	1	4	2	11	4	5	2	2	—	4	2		
충북	55	22	9	4	5	2	—	—	4	2	18	7	3	1	3	2	1	—	3	2	7	2	1	—	12	1	3	—	6	1	3	—	16	10	4	3	5	3	7	4		
충남	45	24	1	1	—	—	—	—	1	1	19	9	5	2	1	1	5	2	4	2	2	1	2	1	13	6	3	1	3	3	7	2	12	8	2	2	6	2	4	4		
전북	74	33	8	3	1	—	2	—	5	3	23	10	3	1	3	2	3	1	7	2	5	3	2	1	24	10	11	4	7	4	6	2	19	10	6	3	4	2	9	5		
전남	22	7	2	—	—	—	2	—	—	—	9	3	—	—	3	—	—	—	2	1	3	2	1	—	6	3	1	1	3	—	2	2	5	1	—	—	4	—	1	1		
경북	92	46	7	3	—	—	4	2	3	1	30	13	2	1	3	2	2	2	5	1	12	6	6	1	30	16	8	4	7	2	15	10	25	14	10	7	10	5	5	2		
경남	143	69	9	6	1	1	6	5	2	—	49	26	2	1	4	3	10	5	8	2	8	7	17	8	35	17	14	7	12	6	9	4	50	20	11	4	18	7	21	9		
제주	21	11	3	2	—	—	—	—	3	2	8	5	2	1	1	1	—	—	2	1	2	1	1	1	3	—	2	—	—	—	1	—	7	4	3	1	3	2	1	1		

【지적장애】

시도	계		유치원								초등학교													
			소계		3세		4세		5세 이상		소계		1학년		2학년		3학년		4학년		5학년		6학년	
	전체	여	전체	여	전체	여	전체	여	전체	여	전체	여	전체	여	전체	여	전체	여	전체	여	전체	여	전체	여
전체	4,166	1,497	123	31	14	2	31	8	78	21	1,615	548	177	59	220	75	247	81	334	113	301	112	336	108
서울	541	193	6	2	3	1	2	—	1	1	163	55	12	4	28	13	17	6	45	14	28	8	33	10
부산	220	71	4	1	—	—	1	—	3	1	82	23	8	3	17	3	12	3	13	5	16	5	16	4
대구	249	79	1	1	—	—	1	1	—	—	85	26	4	1	7	1	12	4	21	7	13	5	28	8
인천	278	88	14	3	3	—	5	1	6	2	113	31	9	3	15	4	21	2	23	7	22	7	23	8
광주	148	51	3	2	—	—	1	1	2	1	54	18	10	3	8	2	8	5	8	1	7	2	13	5
대전	151	42	8	2	—	—	1	1	7	1	64	14	9	5	2	2	9	2	12	1	16	2	16	2
울산	127	46	4	1	—	—	1	1	3	—	56	24	2	1	2	1	10	4	20	10	13	5	9	3
세종	10	4	—	—	—	—	—	—	—	—	6	3	1	—	1	—	1	1	1	1	—	—	2	1
경기	684	260	20	6	2	1	2	—	16	5	320	119	48	14	44	14	58	24	60	23	56	26	54	18
강원	117	48	2	—	—	—	2	—	—	—	40	15	2	—	6	2	3	—	11	5	8	5	10	3
충북	295	112	14	3	—	—	8	1	6	2	74	29	15	8	13	4	5	2	13	4	8	3	20	8
충남	203	64	9	2	3	—	1	—	5	2	117	35	16	3	17	6	15	6	18	2	25	11	26	7
전북	270	87	11	2	1	—	2	—	8	2	96	27	6	—	17	5	20	6	21	6	18	4	14	6
전남	120	50	5	3	—	—	2	1	3	2	65	22	3	—	3	1	12	2	16	7	18	5	13	7
경북	333	132	9	—	1	—	—	—	8	—	131	52	12	4	19	8	21	7	25	12	29	13	25	8
경남	307	120	10	3	1	—	1	1	8	2	95	31	10	3	11	5	13	3	18	4	15	8	28	8
제주	113	50	3	—	—	—	1	—	2	—	54	24	10	7	10	4	10	4	9	4	9	3	6	2

【지적장애】

시도	중학교								고등학교							
	소계		1학년		2학년		3학년		소계		1학년		2학년		3학년	
	전체	여	전체	여	전체	여	전체	여	전체	여	전체	여	전체	여	전체	여
전체	1,069	411	344	128	351	139	374	144	1,359	507	483	181	458	177	418	149
서울	148	60	44	18	45	20	59	22	224	76	65	24	89	31	70	21
부산	81	29	30	8	24	7	27	14	53	18	20	8	21	7	12	3
대구	64	17	19	6	19	3	26	8	99	35	28	9	33	11	38	15
인천	62	23	20	8	23	10	19	5	89	31	31	10	32	14	26	7
광주	49	15	8	2	16	5	25	8	42	16	13	4	12	5	17	7
대전	35	9	15	6	9	—	11	3	44	17	17	7	16	6	11	4
울산	21	7	5	3	8	2	8	2	46	14	20	6	14	4	12	4
세종	3	—	—	—	2	—	1	—	1	1	—	—	1	1	—	—
경기	165	69	44	22	56	23	65	24	179	66	88	28	67	32	24	6
강원	35	19	14	7	10	4	11	8	40	14	12	4	14	3	14	7
충북	64	24	26	6	19	11	19	7	143	56	56	25	45	16	42	15
충남	35	13	12	4	16	7	7	2	42	14	12	6	13	4	17	4
전북	81	28	28	9	32	12	21	7	82	30	36	11	20	10	26	9
전남	30	14	14	4	12	8	4	2	20	11	5	3	6	2	9	6
경북	94	40	26	7	29	14	39	19	99	40	24	10	30	12	45	18
경남	77	33	32	14	25	13	20	6	125	53	43	21	38	14	44	18
제주	25	11	7	4	6	—	12	7	31	15	13	5	7	5	11	5

【지체장애】

시도	계		유치원								초등학교													
			소계		3세		4세		5세 이상		소계		1학년		2학년		3학년		4학년		5학년		6학년	
	전체	여	전체	여	전체	여	전체	여	전체	여	전체	여	전체	여	전체	여	전체	여	전체	여	전체	여	전체	여
전체	2,916	1,191	145	67	16	11	45	21	84	35	1,109	460	140	53	170	61	161	63	223	90	194	81	221	112
서울	396	151	14	5	3	1	5	2	6	2	161	67	32	14	23	7	15	6	26	8	27	12	38	20
부산	213	91	18	8	—	—	6	2	12	6	88	38	10	2	12	1	15	9	19	9	14	7	18	10
대구	173	65	5	2	—	—	2	1	3	1	70	26	8	3	8	1	14	4	15	4	14	7	11	7
인천	183	85	14	9	1	1	2	2	11	6	79	38	8	4	10	5	14	6	22	11	14	6	11	6
광주	114	41	10	4	2	1	2	1	6	2	35	12	1	—	4	3	6	2	10	3	4	1	10	3
대전	163	68	12	5	3	2	4	2	5	1	53	24	11	3	8	4	7	2	13	7	9	5	5	3
울산	102	40	6	2	—	—	3	1	3	1	37	15	5	2	11	3	5	4	10	4	1	1	5	1
세종	7	2	1	—	1	—	—	—	—	—	2	1	—	—	1	—	—	—	—	—	—	—	1	1
경기	587	238	27	14	2	2	9	5	16	7	216	92	30	11	30	13	27	11	41	14	43	17	45	26
강원	100	43	5	1	—	—	1	1	4	—	33	14	2	1	8	3	7	3	6	3	4	1	6	3
충북	113	48	2	—	—	—	—	—	2	—	37	16	7	3	3	1	5	1	8	3	7	3	7	5
충남	99	38	2	1	—	—	1	—	1	1	45	18	7	3	9	5	5	2	6	1	8	3	10	4
전북	134	62	5	3	—	—	1	—	4	3	49	17	5	2	9	3	4	1	11	4	10	1	10	6
전남	33	16	1	—	—	—	1	—	—	—	17	10	1	—	—	—	5	3	4	3	3	2	4	2
경북	184	71	7	4	1	1	3	1	3	2	68	27	2	1	8	3	17	5	16	8	16	6	9	4
경남	246	103	13	7	2	2	5	3	6	2	88	33	7	3	21	5	11	3	11	5	14	7	24	10
제주	69	29	3	2	1	1	—	—	2	1	31	12	4	1	5	4	4	1	5	3	6	2	7	1

【지체장애】

시도	중학교								고등학교							
	소계		1학년		2학년		3학년		소계		1학년		2학년		3학년	
	전체	여	전체	여	전체	여	전체	여	전체	여	전체	여	전체	여	전체	여
전체	729	282	244	99	244	93	241	90	933	382	267	110	334	135	332	137
서울	96	37	45	19	24	6	27	12	125	42	35	12	43	11	47	19
부산	50	19	22	9	16	5	12	5	57	26	19	10	14	7	24	9
대구	50	21	14	7	15	7	21	7	48	16	13	6	18	5	17	5
인천	45	18	18	5	12	3	15	10	45	20	16	6	15	9	14	5
광주	35	11	8	1	14	4	13	6	34	14	7	5	14	4	13	5
대전	40	16	14	6	13	7	13	3	58	23	22	9	21	10	15	4
울산	22	7	7	3	9	4	6	—	37	16	7	3	13	4	17	9
세종	1	—	—	—	—	—	1	—	3	1	—	—	1	—	2	1
경기	148	48	35	11	59	22	54	15	196	84	47	20	78	34	71	30
강원	22	10	4	2	7	2	11	6	40	18	17	7	11	4	12	7
충북	30	12	10	3	10	6	10	3	44	20	18	6	14	10	12	4
충남	20	9	8	5	5	3	7	1	32	10	6	2	9	3	17	5
전북	36	15	8	3	15	6	13	6	44	27	11	4	19	11	14	12
전남	9	5	5	3	2	1	2	1	6	1	2	—	1	—	3	1
경북	52	20	21	9	14	5	17	6	57	20	11	3	29	14	17	3
경남	55	25	20	10	21	8	14	7	90	38	30	14	28	8	32	16
제주	18	9	5	3	8	4	5	2	17	6	6	3	6	1	5	2

【정서·행동장애】

시도	계		유치원								초등학교																중학교								고등학교							
			소계		3세		4세		5세 이상		소계		1학년		2학년		3학년		4학년		5학년		6학년		소계		1학년		2학년		3학년		소계		1학년		2학년		3학년			
	전체	여	전체	여	전체	여	전체	여	전체	여	전체	여	전체	여	전체	여	전체	여	전체	여	전체	여	전체	여	전체	여	전체	여	전체	여	전체	여	전체	여	전체	여	전체	여				
전체	679	119	6	2	-	-	1	-	5	2	262	38	13	4	25	3	32	4	52	5	64	8	76	14	214	37	76	6	67	16	71	15	197	42	82	20	64	14	51	8		
서울	74	15	-	-	-	-	-	-	-	-	16	4	-	-	1	-	-	-	5	2	5	1	5	1	31	6	7	3	12	3	12	-	27	5	11	1	8	1	8	3		
부산	158	27	2	1	-	-	1	-	1	1	54	8	1	1	4	-	5	1	11	1	14	1	19	4	53	8	21	-	20	4	12	4	49	10	26	6	12	3	11	1		
대구	43	7	-	-	-	-	-	-	-	-	12	3	-	-	2	1	-	-	3	-	4	1	3	1	13	2	5	-	5	2	3	-	18	2	7	1	8	1	3	-		
인천	67	11	2	1	-	-	-	-	2	1	42	7	6	2	3	-	5	1	6	-	9	2	13	2	15	2	5	-	6	1	4	1	8	1	-	-	4	1	4	-		
광주	16	1	-	-	-	-	-	-	-	-	4	-	-	-	1	-	-	-	1	-	1	-	1	-	5	-	2	-	1	-	2	-	7	1	2	-	4	-	1	1		
대전	1	-	-	-	-	-	-	-	-	-	1	-	-	-	-	-	-	-	-	-	1	-	-	-	-	-	-	-	-	-	-	-	-	-	-	-	-	-	-			
울산	51	10	-	-	-	-	-	-	-	-	27	2	2	-	6	1	4	-	7	-	6	-	2	1	13	3	6	2	2	-	5	1	11	5	5	3	3	2	3	-		
세종	1	-	-	-	-	-	-	-	-	-	1	-	1	-	-	-	-	-	-	-	-	-	-	-	-	-	-	-	-	-	-	-	-	-	-	-	-	-				
경기	63	7	-	-	-	-	-	-	-	-	28	-	-	-	3	-	5	-	6	-	5	-	9	-	17	3	9	1	5	1	3	1	18	4	7	1	9	2	2	1		
강원	10	2	-	-	-	-	-	-	-	-	-	-	-	-	-	-	-	-	-	-	-	-	-	-	7	1	4	-	1	-	2	1	3	1	3	1	-	-	-	-		
충북	60	11	-	-	-	-	-	-	-	-	23	5	1	-	2	-	2	1	4	-	7	1	7	3	19	3	3	-	4	1	12	2	18	3	6	2	4	-	8	1		
충남	10	2	-	-	-	-	-	-	-	-	4	1	-	-	1	-	1	-	-	-	1	-	1	1	4	1	1	-	-	-	3	1	2	-	-	-	2	-	-	-		
전북	25	9	1	-	-	-	-	-	1	-	13	3	2	1	-	-	3	1	3	1	1	-	4	-	7	4	2	-	2	2	3	2	4	2	2	1	-	-	2	1		
전남	6	1	-	-	-	-	-	-	-	-	5	1	-	-	1	1	1	-	1	-	1	-	1	-	1	-	-	-	-	-	1	-	-	-	-	-	-	-	-			
경북	17	5	1	-	-	-	-	-	1	-	8	2	-	-	1	-	-	-	2	-	3	2	2	-	3	-	2	-	-	-	1	-	5	3	2	1	2	2	1	-		
경남	72	10	-	-	-	-	-	-	-	-	21	2	-	-	-	-	5	-	3	1	5	-	8	1	26	4	9	-	9	2	8	2	25	4	9	2	8	2	8	-		
제주	5	1	-	-	-	-	-	-	-	-	3	-	-	-	-	-	1	-	-	-	1	-	1	-	-	-	-	-	-	-	-	-	2	1	2	1	-	-	-	-		

【자폐성장애】

시도	계		유치원								초등학교																중학교								고등학교							
			소계		3세		4세		5세 이상		소계		1학년		2학년		3학년		4학년		5학년		6학년		소계		1학년		2학년		3학년		소계		1학년		2학년		3학년			
	전체	여	전체	여	전체	여	전체	여	전체	여	전체	여	전체	여	전체	여	전체	여	전체	여	전체	여	전체	여	전체	여	전체	여	전체	여	전체	여	전체	여	전체	여	전체	여				
전체	749	103	54	14	3	1	12	3	39	10	384	59	58	10	67	11	72	8	69	13	62	4	56	13	145	14	53	6	39	3	53	5	166	16	58	2	56	8	52	6		
서울	155	16	3	1	-	-	1	1	2	-	68	8	12	-	11	-	9	2	11	1	13	1	12	4	34	3	14	2	10	-	10	1	50	4	14	-	16	2	20	2		
부산	49	9	4	1	-	-	1	-	3	1	24	5	2	1	3	1	4	1	4	-	3	-	8	2	10	3	3	1	4	2	3	-	11	-	6	-	3	-	2	-		
대구	47	6	3	-	-	-	1	-	2	-	21	3	1	-	6	2	4	-	7	1	-	-	3	-	7	-	3	-	3	-	1	-	16	3	2	-	6	3	8	-		
인천	33	5	4	-	-	-	1	-	3	-	19	3	2	-	5	1	4	-	3	-	4	1	1	1	5	-	3	-	-	-	2	-	5	2	-	-	3	1	2	1		
광주	46	9	1	1	1	1	-	-	-	-	28	6	5	3	3	1	5	1	2	1	6	-	7	-	8	1	1	1	1	-	6	-	9	1	3	-	4	-	2	1		
대전	23	6	-	-	-	-	-	-	-	-	14	3	1	-	4	1	4	-	1	1	2	-	2	1	5	3	1	1	2	1	2	1	4	-	2	-	1	-	1	-		
울산	20	2	-	-	-	-	-	-	-	-	8	-	2	-	3	-	1	-	1	-	-	-	1	-	4	-	2	-	-	-	2	-	8	2	5	-	2	1	1	1		
세종	3	-	-	-	-	-	-	-	-	-	3	-	1	-	1	-	-	-	1	-	-	-	-	-	-	-	-	-	-	-	-	-	-	-	-	-	-	-				
경기	162	22	9	-	-	-	3	-	6	-	98	18	14	2	17	5	21	2	19	6	17	-	10	3	31	3	14	1	10	-	7	2	24	1	11	1	11	-	2	-		
강원	9	2	1	1	-	-	-	-	1	1	3	1	-	-	-	-	-	-	1	-	2	1	-	-	2	-	1	-	-	-	1	-	3	-	2	-	-	-	1	-		
충북	17	4	1	1	-	-	-	-	1	1	8	2	2	2	3	-	1	-	-	-	1	-	1	-	5	-	1	-	1	-	3	-	3	1	1	-	2	1	-	-		
충남	15	4	2	1	-	-	1	1	1	-	10	3	2	1	1	-	2	1	2	-	2	1	1	-	2	-	-	-	-	-	2	-	1	-	-	-	1	-	-	-		
전북	38	3	5	1	-	-	-	-	5	1	17	2	3	-	2	-	5	1	2	-	2	-	3	1	9	-	1	-	2	-	6	-	7	-	2	-	2	-	3	-		
전남	13	1	3	1	-	-	-	-	3	1	6	-	1	-	-	-	3	-	-	-	-	-	2	-	3	-	1	-	-	-	2	-	1	-	-	-	-	1	-			
경북	42	6	9	2	2	-	1	-	6	2	16	3	4	-	3	-	-	-	3	2	4	-	2	1	9	1	3	-	1	-	5	1	8	-	3	-	1	-	4	-		
경남	49	7	8	4	-	-	2	1	6	3	25	1	3	-	2	-	7	-	8	1	2	-	3	-	5	-	1	-	3	-	1	-	11	2	4	1	3	-	4	1		
제주	28	1	1	-	-	-	1	-	-	-	16	1	3	1	3	-	2	-	4	-	4	-	-	-	6	-	4	-	2	-	-	-	5	-	3	-	1	-	1	-		

【의사소통장애】

시도	계		유치원								초등학교																중학교								고등학교							
			소계		3세		4세		5세 이상		소계		1학년		2학년		3학년		4학년		5학년		6학년		소계		1학년		2학년		3학년		소계		1학년		2학년		3학년			
	전체	여	전체	여	전체	여	전체	여	전체	여	전체	여	전체	여	전체	여	전체	여	전체	여	전체	여	전체	여	전체	여	전체	여	전체	여	전체	여	전체	여	전체	여	전체	여				
전체	824	213	131	32	13	1	35	10	83	21	519	135	83	17	65	18	82	16	108	33	87	26	94	25	113	30	59	15	35	12	19	3	61	16	26	6	24	8	11	2		
서울	74	17	2	1	-	-	-	-	2	1	46	9	2	1	4	-	7	-	10	1	11	4	12	3	13	3	6	1	6	2	1	-	13	4	6	1	7	3	-	-		
부산	108	26	19	4	1	-	7	4	11	-	61	17	12	2	8	3	11	3	6	2	15	6	9	1	21	3	11	3	5	-	5	-	7	2	2	1	4	-	1	1		
대구	86	19	-	-	-	-	-	-	-	-	62	13	9	2	7	1	8	2	19	4	8	1	11	3	18	5	10	3	5	2	3	-	6	1	4	-	-	-	2	1		
인천	116	28	33	7	1	-	6	1	26	6	77	19	14	3	9	1	19	2	17	7	13	4	5	2	4	1	2	-	1	1	1	-	2	1	1	1	-	1	-			
광주	35	12	4	4	-	-	1	1	3	3	25	7	5	1	3	1	2	-	7	2	4	1	4	2	5	1	4	1	1	-	-	-	1	-	-	-	-	1	-			
대전	21	3	1	-	-	-	-	-	1	-	18	3	-	-	2	1	3	1	2	-	2	-	9	1	1	-	-	-	1	-	-	-	1	-	-	-	1	-	-	-		
울산	16	4	-	-	-	-	-	-	-	-	7	1	-	-	1	-	1	-	4	1	1	-	-	-	6	2	2	1	2	1	2	-	3	1	2	1	1	-	-	-		
세종	1	1	-	-	-	-	-	-	-	-	1	1	-	-	-	-	-	-	1	1	-	-	-	-	-	-	-	-	-	-	-	-	-	-	-	-	-	-				
경기	71	19	14	5	2	-	6	3	6	2	47	13	14	2	6	1	5	1	6	3	7	2	9	4	5	-	4	-	1	-	-	-	5	1	2	-	3	1	-	-		
강원	18	6	1	-	-	-	1	-	-	-	10	4	2	-	1	-	2	-	1	1	2	2	2	1	5	1	3	-	1	-	1	1	2	1	1	1	1	-	-	-		
충북	40	10	7	3	2	1	-	-	5	2	26	5	4	-	4	1	6	1	4	1	3	1	5	1	2	-	1	-	-	-	1	-	5	2	1	-	3	2	1	-		
충남	19	7	3	1	1	-	-	-	2	1	12	4	2	1	-	-	1	-	1	-	4	2	4	1	3	2	1	1	2	1	-	-	1	-	-	-	1	-	-			
전북	56	12	14	2	2	-	3	-	9	2	34	7	4	-	8	2	7	1	5	1	6	1	4	2	8	3	6	2	-	-	2	1	-	-	-	-	-	-	-			
전남	4	1	-	-	-	-	-	-	-	-	4	1	-	-	1	1	-	-	-	-	-	-	3	-	-	-	-	-	-	-	-	-	-	-	-	-	-	-	-			
경북	60	16	26	3	3	-	9	1	14	2	29	12	6	2	3	3	4	2	8	3	4	-	4	2	4	1	2	-	2	1	-	-	1	-	1	-	-	-	-			
경남	65	23	5	2	-	-	2	-	3	2	33	12	5	1	4	1	4	3	8	3	4	2	8	2	16	7	7	3	6	3	3	1	11	2	5	1	2	1	4	-		
제주	34	9	2	-	1	-	-	-	1	-	27	7	4	2	4	2	2	-	9	3	3	-	5	-	2	1	-	-	2	1	-	-	3	1	1	-	1	1	1	-		

【학습장애】

시도	계		유치원								초등학교												중학교								고등학교									
			소계		3세		4세		5세 이상		소계		1학년		2학년		3학년		4학년		5학년		6학년		소계		1학년		2학년		3학년		소계		1학년		2학년		3학년	
	전체	여	전체	여	전체	여	전체	여	전체	여	전체	여	전체	여	전체	여	전체	여	전체	여	전체	여	전체	여	전체	여	전체	여	전체	여	전체	여	전체	여	전체	여	전체	여		
전체	651	196	-	-	-	-	-	-	-	-	105	19	1	-	11	1	23	6	26	6	22	4	22	2	159	53	39	11	38	14	82	28	387	124	98	30	138	44	151	50
서울	97	25	-	-	-	-	-	-	-	-	7	1	-	-	-	-	2	1	4	-	1	-	-	-	29	7	2	-	6	2	21	5	61	17	15	4	25	8	21	5
부산	114	29	-	-	-	-	-	-	-	-	15	2	-	-	2	-	1	-	5	1	3	1	4	-	33	11	10	4	7	3	16	4	66	16	11	2	23	6	32	8
대구	46	10	-	-	-	-	-	-	-	-	5	-	-	-	-	3	-	2	-	-	-	-	-	10	2	1	-	4	1	5	1	31	8	6	2	17	3	8	3	
인천	42	10	-	-	-	-	-	-	-	-	11	1	-	-	-	1	-	4	1	2	-	4	-	8	4	2	1	1	1	5	2	23	5	8	2	8	2	7	1	
광주	5	-	-	-	-	-	-	-	-	-	1	-	-	-	-	-	-	1	-	-	-	-	-	-	-	-	-	-	-	-	-	4	-	1	-	-	-	3	-	
대전	2	1	-	-	-	-	-	-	-	-	-	-	-	-	-	-	-	-	-	-	-	-	-	-	-	-	-	-	-	-	-	2	1	-	-	1	1	1	-	
울산	10	2	-	-	-	-	-	-	-	-	-	-	-	-	-	-	-	-	-	-	-	-	-	4	1	1	-	1	-	2	1	6	1	2	-	2	-	2	1	
세종	1	1	-	-	-	-	-	-	-	-	1	1	-	-	-	-	-	-	-	1	1	-	-	-	-	-	-	-	-	-	-	-	-	-	-	-	-	-		
경기	55	16	-	-	-	-	-	-	-	-	25	4	-	-	2	-	8	1	2	1	6	-	7	2	7	-	3	-	1	-	3	-	23	12	7	5	11	6	5	1
강원	31	13	-	-	-	-	-	-	-	-	3	-	-	-	2	-	-	-	1	-	-	-	-	-	5	3	1	1	1	-	3	2	23	10	8	6	7	1	8	3
충북	7	2	-	-	-	-	-	-	-	-	2	-	-	-	1	-	-	-	-	-	-	-	1	-	2	-	-	-	1	-	1	-	3	2	-	-	2	1	1	1
충남	30	11	-	-	-	-	-	-	-	-	11	3	-	-	1	-	2	1	1	1	3	1	4	-	6	3	1	1	1	-	4	2	13	5	3	1	6	2	4	2
전북	29	11	-	-	-	-	-	-	-	-	1	-	-	-	-	-	-	1	-	-	-	-	-	12	6	4	2	4	1	4	3	16	5	4	1	6	2	6	2	
전남	3	-	-	-	-	-	-	-	-	-	-	-	-	-	-	-	-	-	-	-	-	-	-	-	-	-	-	-	-	-	-	3	-	1	-	-	-	2	-	
경북	32	9	-	-	-	-	-	-	-	-	7	2	-	-	-	-	2	1	-	-	4	1	1	-	9	3	4	-	3	1	2	2	16	4	3	1	4	2	9	1
경남	145	56	-	-	-	-	-	-	-	-	14	5	1	-	3	1	2	2	5	2	2	-	1	-	34	13	10	2	8	5	16	6	97	38	29	6	26	10	42	22
제주	2	-	-	-	-	-	-	-	-	-	2	-	-	-	-	2	-	-	-	-	-	-	-	-	-	-	-	-	-	-	-	-	-	-	-	-	-	-	-	

【건강장애】

시도	계		유치원								초등학교																중학교								고등학교							
			소계		3세		4세		5세 이상		소계		1학년		2학년		3학년		4학년		5학년		6학년		소계		1학년		2학년		3학년		소계		1학년		2학년		3학년			
	전체	여	전체	여	전체	여	전체	여	전체	여	전체	여	전체	여	전체	여	전체	여	전체	여	전체	여	전체	여	전체	여	전체	여	전체	여	전체	여	전체	여	전체	여	전체	여				
전체	1,465	647	6	1	-	-	1	-	5	1	590	272	55	21	87	38	103	57	109	47	122	58	114	51	373	175	113	42	108	60	152	73	496	199	156	62	175	76	165	61		
서울	202	85	-	-	-	-	-	-	-	-	80	34	6	1	13	4	16	10	15	5	12	6	18	8	47	21	11	6	13	6	23	9	75	30	23	12	28	10	24	8		
부산	141	53	3	-	-	-	1	-	2	-	58	24	3	1	13	6	2	1	10	5	17	8	13	3	45	16	14	4	18	9	13	3	35	13	10	4	14	5	11	4		
대구	101	38	-	-	-	-	-	-	-	-	37	12	5	-	7	5	6	1	8	3	6	2	5	1	30	11	9	4	8	2	13	5	34	15	6	1	15	9	13	5		
인천	88	55	-	-	-	-	-	-	-	-	30	18	3	2	2	2	7	3	7	5	5	2	6	4	23	16	3	3	12	8	8	5	35	21	8	4	4	4	23	13		
광주	70	25	-	-	-	-	-	-	-	-	23	9	2	-	2	2	3	2	3	1	8	3	5	1	13	5	7	2	2	1	4	2	34	11	12	4	13	5	9	2		
대전	56	28	-	-	-	-	-	-	-	-	29	16	2	2	7	-	6	4	3	1	4	3	7	6	17	6	4	1	1	-	12	5	10	6	2	1	5	3	3	2		
울산	70	34	1	1	-	-	-	-	1	1	40	18	2	1	4	2	4	2	9	5	10	5	11	3	10	5	1	1	3	2	6	2	19	10	5	3	8	4	6	3		
세종	2	1	-	-	-	-	-	-	-	-	1	1	-	-	-	-	-	-	-	-	-	-	1	1	-	-	-	-	-	-	-	-	1	-	-	-	-	1	-			
경기	289	126	-	-	-	-	-	-	-	-	118	51	17	4	15	7	19	11	22	9	24	11	21	9	71	36	24	10	22	12	25	14	100	39	40	16	34	15	26	8		
강원	30	9	-	-	-	-	-	-	-	-	10	5	1	-	2	1	2	2	1	1	2	-	2	1	8	3	5	1	-	-	3	2	12	1	4	1	5	-	3	-		
충북	41	21	-	-	-	-	-	-	-	-	11	4	-	-	2	-	1	1	1	-	5	1	2	2	12	8	4	2	5	4	3	2	18	9	5	3	7	2	6	4		
충남	40	17	-	-	-	-	-	-	-	-	14	7	2	1	3	-	4	2	1	1	1	1	3	2	12	5	5	1	4	3	3	1	14	5	5	2	5	2	4	1		
전북	38	19	-	-	-	-	-	-	-	-	17	9	1	1	5	4	3	2	4	1	3	1	1	-	8	4	4	1	2	2	2	1	13	6	4	3	3	1	6	2		
전남	33	13	-	-	-	-	-	-	-	-	14	6	-	-	1	1	4	2	3	1	4	1	2	1	15	5	7	-	1	1	7	4	4	2	1	-	3	2	-	-		
경북	93	41	1	-	-	-	-	-	1	-	38	21	5	4	6	3	11	6	5	2	5	4	6	2	21	9	5	-	5	3	11	6	33	11	12	2	12	6	9	3		
경남	144	69	1	-	-	-	-	-	1	-	57	29	6	4	5	1	10	6	14	4	14	9	8	5	36	23	8	6	11	6	17	11	50	17	13	4	16	7	21	6		
제주	27	13	-	-	-	-	-	-	-	-	13	8	-	-	-	-	5	2	3	3	2	1	3	2	5	2	2	-	1	1	2	1	9	3	6	2	3	1	-	-		

【발달지체】

시도	계		유치원								초등학교												중학교								고등학교								
			소계		3세		4세		5세 이상		소계		1학년		2학년		3학년		4학년		5학년		6학년		소계		1학년		2학년		3학년		소계		1학년		2학년		3학년
	전체	여	전체	여	전체	여	전체	여	전체	여	전체	여	전체	여	전체	여	전체	여	전체	여	전체	여	전체	여	전체	여	전체	여	전체	여	전체	여	전체	여	전체	여	전체	여	
전체	1,873	505	1,093	308	104	31	364	100	625	177	780	197	343	93	275	62	162	42	-	-	-	-	-	-	-	-	-	-	-	-	-	-	-	-	-	-	-	-	-
서울	348	101	148	49	16	6	53	21	79	22	200	52	87	26	72	16	41	10	-	-	-	-	-	-	-	-	-	-	-	-	-	-	-	-	-	-	-	-	
부산	382	101	196	51	9	6	68	18	119	27	186	50	92	24	56	13	38	13	-	-	-	-	-	-	-	-	-	-	-	-	-	-	-	-	-	-	-	-	
대구	199	63	89	33	5	1	31	10	53	22	110	30	58	18	30	8	22	4	-	-	-	-	-	-	-	-	-	-	-	-	-	-	-	-	-	-	-	-	
인천	163	34	148	32	15	3	47	13	86	16	15	2	5	1	7	1	3	-	-	-	-	-	-	-	-	-	-	-	-	-	-	-	-	-	-	-	-	-	
광주	30	6	22	4	-	-	11	2	11	2	8	2	3	2	5	-	-	-	-	-	-	-	-	-	-	-	-	-	-	-	-	-	-	-	-	-	-	-	
대전	23	4	22	4	6	1	8	1	8	2	1	-	1	-	-	-	-	-	-	-	-	-	-	-	-	-	-	-	-	-	-	-	-	-	-	-	-		
울산	69	20	52	16	1	-	19	5	32	11	17	4	7	2	7	1	3	1	-	-	-	-	-	-	-	-	-	-	-	-	-	-	-	-	-	-	-	-	
세종	2	-	1	-	1	-	-	-	-	-	1	-	-	-	1	-	-	-	-	-	-	-	-	-	-	-	-	-	-	-	-	-	-	-	-	-	-	-	
경기	131	34	71	21	7	2	24	4	40	15	60	13	19	2	28	5	13	6	-	-	-	-	-	-	-	-	-	-	-	-	-	-	-	-	-	-	-	-	
강원	66	23	42	15	7	3	12	4	23	8	24	8	9	1	8	4	7	3	-	-	-	-	-	-	-	-	-	-	-	-	-	-	-	-	-	-	-	-	
충북	74	19	57	15	5	-	20	6	32	9	17	4	7	3	6	1	4	-	-	-	-	-	-	-	-	-	-	-	-	-	-	-	-	-	-	-	-	-	
충남	56	12	45	10	4	1	12	2	29	7	11	2	2	-	4	1	5	1	-	-	-	-	-	-	-	-	-	-	-	-	-	-	-	-	-	-	-	-	
전북	67	19	44	14	8	3	14	4	22	7	23	5	10	4	6	-	7	1	-	-	-	-	-	-	-	-	-	-	-	-	-	-	-	-	-	-	-	-	
전남	37	9	25	7	4	2	7	1	14	4	12	2	4	-	4	1	4	1	-	-	-	-	-	-	-	-	-	-	-	-	-	-	-	-	-	-	-	-	
경북	54	17	21	6	2	-	8	1	11	5	33	11	9	5	18	6	6	-	-	-	-	-	-	-	-	-	-	-	-	-	-	-	-	-	-	-	-	-	
경남	146	35	88	23	10	1	26	7	52	15	58	12	29	5	21	5	8	2	-	-	-	-	-	-	-	-	-	-	-	-	-	-	-	-	-	-	-	-	
제주	26	8	22	8	4	2	4	1	14	5	4	-	1	-	2	-	1	-	-	-	-	-	-	-	-	-	-	-	-	-	-	-	-	-	-	-	-	-	

IV-4. 장애인 등록 현황

장애영역	전체							유치원							초등학교							중학교							고등학교						
	계	1급	2급	3급	4급	5급	6급	소계	1급	2급	3급	4급	5급	6급	소계	1급	2급	3급	4급	5급	6급	소계	1급	2급	3급	4급	5급	6급	소계	1급	2급	3급	4급	5급	6급
전체	7,727	784	2,179	2,899	745	646	474	450	44	140	132	62	39	33	2,983	219	821	1,125	367	274	177	1,886	205	543	688	154	159	137	2,408	316	675	954	162	174	127
지체장애	1,237	298	194	259	171	190	125	48	6	3	11	7	10	11	406	56	66	88	66	83	47	295	76	52	60	39	37	31	488	160	73	100	59	60	36
뇌병변장애	1,593	360	291	356	186	222	178	102	28	10	23	20	13	8	633	116	114	138	90	110	65	415	99	72	86	45	58	55	443	117	95	109	31	41	50
시각장애	376	45	30	48	58	69	126	15	3	-	-	-	-	12	128	18	12	15	22	16	45	116	9	9	20	16	23	39	117	15	9	13	20	30	30
청각장애	1,676		1,026	309	149	147	45	122		75	23	8	14	2	655		358	145	71	61	20	419		281	56	34	36	12	480		312	85	36	36	11
언어장애	246			68	178			37			10	27			151			34	117			29			10	19		29			14	15			
지적장애	1,953	54	360	1,539				84	5	25	54				717	17	120	580				472	13	87	372				680	19	128	533			
자폐성장애	542	24	233	285				36	2	25	9				266	12	138	116				106	6	32	68				134	4	38	92			
정신장애	9	-	2	7				2	-	-	2				-	-	-	-				3	-	1	2				4	-	1	3			
신장장애	19		17			2		2		2			-		4		2			2		2		2			-	11		11			-		
심장장애	32	-	7	20		5		1	-	-	-		1		9	-	4	5		-		13	-	1	10		2		9	-	2	5		2	
호흡기장애	8	3	3	1		1		-	-	-	-		-		1	-	-	1		-		4	2	2	-		-		3	1	1	-		1	
간장애	11	-	1	1		9		1	-	-	-		1		1	-	-	-		1		5	-	1	1		3		4	-	-	-		4	
안면장애	5		2	2	1	-		-		-	-	-	-		3		1	2	-	-		1		-	-	1	-		1		1	-	-	-	
장루요루장애	9		7	-	1	1		-		-	-	-	-		6		4	-	1	1		2		2	-	-	-		1		1	-	-	-	
뇌전증장애	11		6	4	1	-		-		-	-	-	-		3		2	1	-	-		4		1	3	-	-		4		3	-	1	-	

IV-5. 졸업생 진로 현황(2017년 2월 졸업)

시도	유치원												초등학교												중학교																	
	졸 업 자 수		진학자 수								비 진 학 자 수		졸 업 자 수		진학자 수								비 진 학 자 수		졸 업 자 수		진학자 수												비 진 학 자 수			
			특수 학교	일반학교						소 계					특수 학교	일반학교				소 계	특수 학교	일반고					특성화고				소 계											
				특수 학급	일반 학급	소 계	특수 학급	일반 학급	소 계							특수 학급	일반 학급	소 계																								
전체	여	전체	여	전체	여	전체	여	전체	여	전체	여	전체	여	전체	여	전체	여	전체	여	전체	여	전체	여	전체	여	전체	여	전체	여	전체	여	전체	여	전체	여							
전체	677	212	8	1	216	60	404	139	628	200	49	12	1,076	371	9	3	212	74	853	293	1,074	370	2	1	1,456	540	19	11	205	79	971	379	73	18	181	51	1,449	538	7	2		
서울	75	26	1	-	24	10	40	15	65	25	10	1	147	63	3	1	28	14	116	48	147	63	-	-	365	147	3	2	38	13	295	127	2	1	26	4	364	147	1	-		
부산	95	31	1	-	13	4	76	26	90	30	5	1	107	30	-	-	13	5	94	25	107	30	-	-	98	31	4	2	6	2	65	19	4	2	18	6	97	31	1	-		
대구	68	19	-	-	20	4	38	14	58	18	10	1	78	23	-	-	19	4	59	19	78	23	-	-	85	26	-	-	11	7	62	18	3	-	9	1	85	26	-	-		
인천	93	23	-	-	11	2	79	20	90	22	3	1	78	23	1	-	11	3	66	20	78	23	-	-	66	21	1	-	7	4	36	11	4	-	15	5	63	20	3	1		
광주	25	11	-	-	9	3	15	8	24	11	1	-	29	3	-	-	3	-	26	3	29	3	-	-	43	15	-	-	2	-	30	12	4	1	6	1	42	14	1	1		
대전	15	5	1	-	8	3	6	2	15	5	-	-	41	13	-	-	5	2	36	11	41	13	-	-	60	25	-	-	8	6	37	16	1	1	14	2	60	25	-	-		
울산	21	7	-	-	7	2	10	3	17	5	4	2	54	20	1	1	10	5	43	14	54	20	-	-	57	20	-	-	4	-	36	14	2	-	15	6	57	20	-	-		
세종	2	2	-	-	-	-	2	2	2	2	-	-	6	4	-	-	5	4	1	-	6	4	-	-	2	1	-	-	-	-	2	1	-	-	-	-	2	1	-	-		
경기	71	26	-	-	20	8	48	17	68	25	3	1	199	66	2	-	38	9	157	56	197	65	2	1	253	83	2	1	55	14	161	57	5	-	30	11	253	83	-	-		
강원	16	5	-	-	11	4	3	-	14	4	2	1	29	12	-	-	4	-	25	12	29	12	-	-	39	20	-	-	6	4	25	12	3	2	4	2	38	20	1	-		
충북	27	11	1	1	14	5	12	5	27	11	-	-	52	16	-	-	11	4	41	12	52	16	-	-	68	23	2	1	8	2	32	15	11	2	15	3	68	23	-	-		
충남	19	6	1	-	13	2	5	4	19	6	-	-	29	9	1	1	7	2	21	6	29	9	-	-	33	17	-	-	11	9	12	6	7	1	3	1	33	17	-	-		
전북	25	5	1	-	10	1	13	4	24	5	1	-	41	17	-	-	6	5	35	12	41	17	-	-	53	18	2	1	13	4	27	9	2	-	9	4	53	18	-	-		
전남	18	3	-	-	14	3	4	-	18	3	-	-	23	8	-	-	12	6	11	2	23	8	-	-	21	12	2	2	4	4	10	4	4	2	1	-	21	12	-	-		
경북	24	6	1	-	8	-	14	5	23	5	1	1	62	21	-	-	13	3	49	18	62	21	-	-	68	21	1	-	13	5	43	15	6	-	5	1	68	21	-	-		
경남	59	16	-	-	30	8	21	5	51	13	8	3	79	38	-	-	20	8	59	30	79	38	-	-	117	46	2	2	15	2	85	36	6	3	9	3	117	46	-	-		
제주	24	10	1	-	4	1	18	9	23	10	1	-	22	5	1	-	7	-	14	5	22	5	-	-	28	14	-	-	4	3	13	7	9	3	2	1	28	14	-	-		

※진학률=(진학자/당해년도 졸업자)×100 ※취업률={취업자수/(졸업자수-진학자수)}×100

시도	고등학교																																															
	졸업자수		진학자										취업자																																			
			전공과		전문 대학		대학교		소계		진학률(%)		고용방식								직업교육과연계						고용형태						급여수준															
													일반(경쟁) 고용				지원(연계) 고용				보호고용				소계		유관 직종 취업		무관 직종 취업		소계		정규직		비정규직		소계		50만원 미만		50~100만원 미만		100~150만 원 미만		150만원 미만		소계	
													전체	여	전체	여	전체	여	전체	여	전체	여	전체	여	전체	여	전체	여	전체	여	전체	여	전체	여	전체	여	전체	여	전체	여	전체	여	전체	여	전체	여	전체	여
전체	여	전체	여	전체	여	전체	여	전체	여	전체	여	전체	여	전체	여	전체	여	전체	여	전체	여	전체	여	전체	여	전체	여	전체	여	전체	여	전체	여	전체	여	전체	여	전체	여									
전체	1,199	420	41	19	225	87	372	145	638	251	53.2	59.8	65	22	20	4	7	1	92	27	47	11	45	16	92	27	52	13	40	14	92	27	4	1	21	10	48	10	19	6	92	27						
서울	200	82	2	1	32	17	66	29	100	47	50.0	57.3	6	4	6	2	4	1	16	7	10	5	6	2	16	7	8	3	8	4	16	7	3	-	7	5	4	1	2	1	16	7						
부산	100	28	-	-	17	4	39	9	56	13	56.0	46.4	5	3	1	-	-	-	6	3	3	1	3	2	6	3	1	-	5	3	6	3	-	-	1	1	5	2	-	-	6	3						
대구	90	28	3	1	23	9	29	11	55	21	61.1	75.0	3	1	-	-	-	-	3	1	1	-	2	1	3	1	2	-	1	1	3	1	-	-	-	-	3	1	-	-	3	1						
인천	67	24	1	-	13	7	20	8	34	15	50.7	62.5	4	-	-	-	-	-	4	-	2	-	2	-	4	-	3	-	1	-	4	-	-	-	-	-	2	-	2	-	4	-						
광주	41	19	2	2	5	2	17	8	24	12	58.5	63.2	1	1	1	-	-	-	2	1	-	-	2	1	2	1	1	-	1	1	2	1	1	1	-	-	1	-	-	-	2	1						
대전	47	17	4	-	8	5	14	5	26	10	55.3	58.8	3	2	2	1	-	-	5	3	5	3	-	-	5	3	4	3	1	-	5	3	-	-	2	1	1	-	2	2	5	3						
울산	45	14	1	1	8	1	18	9	27	11	60.0	78.6	3	1	-	-	-	-	3	1	-	-	3	1	3	1	1	-	2	1	3	1	-	-	-	-	3	1	-	-	3	1						
세종	2	1	-	-	-	-	1	-	1	-	50.0	-	-	-	-	-	-	-	-	-	-	-	-	-	-	-	-	-	-	-	-	-	-	-	-	-	-	-	-	-	-							
경기	185	59	6	2	24	8	70	29	100	39	54.1	66.1	8	1	2	-	2	-	12	1	7	1	5	-	12	1	5	1	7	-	12	1	-	-	5	-	4	1	3	-	12	1						
강원	27	12	1	-	6	2	3	3	10	5	37.0	41.7	1	-	1	-	-	-	2	-	1	-	1	-	2	-	1	-	1	-	2	-	-	-	-	-	1	-	1	-	2	-						
충북	100	34	3	1	23	8	18	6	44	15	44.0	44.1	13	3	1	-	-	-	14	3	7	-	7	3	14	3	9	1	5	2	14	3	-	-	2	1	7	1	5	1	14	3						
충남	20	4	4	-	3	-	5	2	12	2	60.0	50.0	1	-	1	-	-	-	2	-	2	-	-	-	2	-	-	-	2	-	2	-	-	-	2	-	-	-	-	-	2	-						
전북	47	22	5	4	7	3	10	4	22	11	46.8	50.0	2	-	-	-	1	-	3	-	2	-	1	-	3	-	2	-	1	-	3	-	-	-	-	-	3	-	-	-	3	-						
전남	22	11	5	4	2	-	3	2	10	6	45.5	54.5	1	1	-	-	-	-	1	1	-	-	1	1	1	1	1	1	1	-	-	1	1	-	-	-	-	1	1	1	1							
경북	66	19	1	1	13	4	17	5	31	10	47.0	52.6	6	3	2	1	-	-	8	4	2	1	6	3	8	4	7	3	1	1	8	4	-	-	1	1	5	3	2	-	8	4						
경남	117	36	1	-	32	13	35	13	68	26	58.1	72.2	8	2	3	-	-	-	11	2	5	-	6	2	11	2	7	1	4	1	11	2	-	-	1	1	9	-	1	1	11	2						
제주	23	10	2	2	9	4	7	2	18	8	78.3	80.0	-	-	-	-	-	-	-	-	-	-	-	-	-	-	-	-	-	-	-	-	-	-	-	-	-	-	-	-	-	-						

IV-5. 졸업생 진로 현황(2017년 2월 졸업)

고등학교

취업자																														비진학· 미취업자	
취업직종																												취업률(%)			
보건·의료		제품제조		농림어업		정보통신 기술		식품가공· 제과제빵		의료		영업·판매		청소·세탁		식음료 서비스		문화·예술		사무보조		사서보조		기타		소계					
전체	여	전체	여	전체	여	전체	여	전체	여	전체	여	전체	여	전체	여	전체	여	전체	여	전체	여	전체	여	전체	여	전체	여	전체	여	전체	여
1	1	35	6	2	1	-	-	7	3	-	-	5	2	2	2	14	5	2	2	6	1	1	-	17	4	92	27	16.4	16.0	469	142
-	-	2	-	-	-	-	-	2	2	-	-	1	1	-	-	5	2	1	1	-	-	1	-	4	1	16	7	16.0	20.0	84	28
1	1	2	1	-	-	-	-	-	-	-	-	1	-	-	-	-	-	-	-	-	-	-	-	2	1	6	3	13.6	20.0	38	12
-	-	2	-	-	-	-	-	-	-	-	-	-	-	-	-	1	1	-	-	-	-	-	-	-	-	3	1	8.6	14.3	32	6
-	-	1	-	-	-	-	-	1	-	-	-	-	-	-	-	-	-	-	-	-	-	-	-	2	-	4	-	12.1	-	29	9
-	-	1	-	-	-	-	-	-	-	-	-	-	-	-	-	-	-	-	1	1	-	-	-	-	2	1	11.8	14.3	15	6	
-	-	3	2	-	-	-	-	-	-	-	-	-	-	-	-	2	1	-	-	-	-	-	-	-	-	5	3	23.8	42.9	16	4
-	-	1	-	-	-	-	-	-	-	-	-	-	-	-	-	1	1	-	-	-	-	-	-	1	-	3	1	16.7	33.3	15	2
-	-	-	-	-	-	-	-	-	-	-	-	-	-	-	-	-	-	-	-	-	-	-	-	-	-	-	-	-	-	1	1
-	-	4	-	-	-	-	-	1	-	-	-	-	-	-	-	2	-	-	-	2	-	-	-	3	1	12	1	14.1	5.0	73	19
-	-	1	-	-	-	-	-	1	-	-	-	-	-	-	-	-	-	-	-	-	-	-	-	-	-	2	-	11.8	-	15	7
-	-	9	2	-	-	-	-	1	-	-	-	1	-	-	-	1	-	1	1	1	-	-	-	-	-	14	3	25.0	15.8	42	16
-	-	-	-	-	-	-	-	-	-	-	-	-	-	-	-	-	-	-	-	1	-	-	-	1	-	2	-	25.0	-	6	2
-	-	1	-	-	-	-	-	-	-	-	-	1	-	-	-	-	-	-	-	-	-	-	-	1	-	3	-	12.0	-	22	11
-	-	-	-	-	-	-	-	1	1	-	-	-	-	-	-	-	-	-	-	-	-	-	-	-	-	1	1	8.3	20.0	11	4
-	-	1	-	2	1	-	-	-	-	-	-	-	-	2	2	-	-	-	-	-	-	-	-	3	1	8	4	22.9	44.4	27	5
-	-	7	1	-	-	-	-	-	-	-	-	1	1	-	-	2	-	-	-	1	-	-	-	-	-	11	2	22.4	20.0	38	8
-	-	-	-	-	-	-	-	-	-	-	-	-	-	-	-	-	-	-	-	-	-	-	-	-	-	-	-	-	-	5	2



통합학급

V

V-1. 통합학급 현황 / 140

V-2. 통합학급 교원 현황 / 142



이 면은 공란입니다

V-1. 통합학급 현황

시도	설 립 별	학교 수					학급 및 학생 수														
		계	유 치 원	초등 학교	중 학 교	고등 학교	전체			유치원			초등학교			중학교			고등학교		
							통합 학급 수	학생 수		통합 학급 수	학생 수		통합 학급 수	학생 수		통합 학급 수	학생 수		통합 학급 수	학생 수	
								전체	여		전체	여		전체	여		전체	여		전체	여
전체	전체	10,934	1,693	5,077	2,456	1,708	52,773	62,937	21,255	2,772	4,489	1,333	26,565	28,649	9,173	11,922	13,633	4,927	11,514	16,166	5,822
	국립	42	3	17	9	13	276	331	111	5	8	3	87	87	29	61	70	28	123	166	51
	공립	9,319	1,025	5,037	2,085	1,172	49,050	58,577	19,466	1,860	3,461	1,026	26,402	28,471	9,114	11,105	12,701	4,549	9,683	13,944	4,777
	사립	1,573	665	23	362	523	3,447	4,029	1,678	907	1,020	304	76	91	30	756	862	350	1,708	2,056	994
서울	전체	1,246	199	518	296	233	7,177	8,187	2,694	313	463	152	3,659	3,789	1,181	1,589	1,729	607	1,616	2,206	754
	국립	6	-	2	2	2	40	56	21	-	-	-	14	14	4	10	14	7	16	28	10
	공립	946	106	505	233	102	6,466	7,385	2,312	192	341	110	3,632	3,762	1,171	1,474	1,605	551	1,168	1,677	480
	사립	294	93	11	61	129	671	746	361	121	122	42	13	13	6	105	110	49	432	501	264
부산	전체	705	161	297	151	96	3,659	4,110	1,304	259	350	96	1,789	1,918	577	841	896	299	770	946	332
	국립	2	-	1	-	1	17	17	5	-	-	-	6	6	1	-	-	-	11	11	4
	공립	525	44	296	128	57	3,297	3,687	1,156	86	141	42	1,783	1,912	576	799	851	280	629	783	258
	사립	178	117	-	23	38	345	406	143	173	209	54	-	-	-	42	45	19	130	152	70
대구	전체	490	97	213	108	72	2,644	3,063	995	139	191	79	1,308	1,367	419	631	699	242	566	806	255
	국립	4	-	2	1	1	36	42	13	-	-	-	12	12	2	10	10	5	14	20	6
	공립	366	37	209	84	36	2,410	2,809	910	70	115	48	1,294	1,353	417	588	653	225	458	688	220
	사립	120	60	2	23	35	198	212	72	69	76	31	2	2	-	33	36	12	94	98	29
인천	전체	608	156	238	122	92	3,339	4,269	1,419	275	508	137	1,809	2,030	614	611	803	302	644	928	366
	국립	1	-	1	-	-	6	6	3	-	-	-	6	6	3	-	-	-	-	-	-
	공립	492	66	235	114	77	3,124	3,999	1,331	132	337	97	1,801	2,022	611	594	785	300	597	855	323
	사립	115	90	2	8	15	209	264	85	143	171	40	2	2	-	17	18	2	47	73	43
광주	전체	299	49	137	70	43	1,602	1,814	618	68	103	34	782	814	249	399	418	137	353	479	198
	국립	3	-	1	1	1	30	36	9	-	-	-	8	8	4	9	9	2	13	19	3
	공립	224	17	136	52	19	1,431	1,621	538	29	60	17	774	806	245	366	384	128	262	371	148
	사립	72	32	-	17	23	141	157	71	39	43	17	-	-	-	24	25	7	78	89	47
대전	전체	325	69	141	72	43	1,853	2,211	800	117	222	52	936	1,002	353	412	464	184	388	523	211
	국립	-	-	-	-	-	-	-	-	-	-	-	-	-	-	-	-	-	-	-	-
	공립	275	44	139	64	28	1,735	2,076	756	88	192	44	934	1,000	352	396	445	174	317	439	186
	사립	50	25	2	8	15	118	135	44	29	30	8	2	2	1	16	19	10	71	84	25
울산	전체	258	52	111	53	42	1,591	1,803	610	94	148	40	805	854	286	326	351	119	366	450	165
	국립	-	-	-	-	-	-	-	-	-	-	-	-	-	-	-	-	-	-	-	-
	공립	232	32	111	51	38	1,551	1,761	595	64	116	28	805	854	286	321	346	119	361	445	162
	사립	26	20	-	2	4	40	42	15	30	32	12	-	-	-	5	5	-	5	5	3
세종	전체	75	19	33	15	8	260	310	119	38	60	23	127	135	53	54	61	19	41	54	24
	국립	-	-	-	-	-	-	-	-	-	-	-	-	-	-	-	-	-	-	-	-
	공립	75	19	33	15	8	260	310	119	38	60	23	127	135	53	54	61	19	41	54	24
	사립	-	-	-	-	-	-	-	-	-	-	-	-	-	-	-	-	-	-	-	-

시도	설립별	학교 수					학급 및 학생 수														
		계	유 치 원	초등 학교	중 학 교	고등 학교	전체			유치원			초등학교			중학교			고등학교		
							통합 학급 수	학생 수		통합 학급 수	학생 수		통합 학급 수	학생 수		통합 학급 수	학생 수		통합 학급 수	학생 수	
								전체	여		전체	여		전체	여		전체	여		전체	여
경기	전체	2,286	297	1,094	519	376	12,416	15,215	5,121	561	959	289	6,308	6,721	2,192	2,836	3,384	1,208	2,711	4,151	1,432
	국립	-	-	-	-	-	-	-	-	-	-	-	-	-	-	-	-	-	-	-	-
	공립	2,103	238	1,092	471	302	11,972	14,662	4,884	496	890	262	6,278	6,679	2,177	2,696	3,216	1,131	2,502	3,877	1,314
	사립	183	59	2	48	74	444	553	237	65	69	27	30	42	15	140	168	77	209	274	118
강원	전체	511	68	251	111	81	1,696	2,016	709	99	149	42	842	914	299	392	458	181	363	495	187
	국립	3	1	1	-	1	17	20	6	1	3	-	4	4	1	-	-	-	12	13	5
	공립	472	51	250	102	69	1,623	1,934	670	79	127	34	838	910	298	379	443	173	327	454	165
	사립	36	16	-	9	11	56	62	33	19	19	8	-	-	-	13	15	8	24	28	17
충북	전체	472	79	216	110	67	2,078	2,676	955	100	264	80	976	1,091	383	497	574	216	505	747	276
	국립	7	1	2	2	2	38	44	12	1	1	-	10	10	2	10	10	4	17	23	6
	공립	430	68	214	95	53	1,957	2,538	892	85	247	72	966	1,081	381	468	545	206	438	665	233
	사립	35	10	-	13	12	83	94	51	14	16	8	-	-	-	19	19	6	50	59	37
충남	전체	644	89	325	143	87	2,719	3,369	1,168	154	302	83	1,404	1,582	517	626	701	267	535	784	301
	국립	4	1	1	1	1	14	18	6	3	4	3	6	6	2	3	6	1	2	2	-
	공립	585	76	324	118	67	2,595	3,223	1,116	135	279	80	1,398	1,576	515	573	636	245	489	732	276
	사립	55	12	-	24	19	110	128	46	16	19	-	-	-	-	50	59	21	44	50	25
전북	전체	598	85	301	133	79	1,968	2,315	817	120	146	44	956	1,064	333	465	547	212	427	558	228
	국립	4	-	2	-	2	16	16	6	-	-	-	6	6	3	-	-	-	10	10	3
	공립	506	48	299	108	51	1,795	2,120	719	75	99	31	950	1,058	330	417	490	187	353	473	171
	사립	88	37	-	25	26	157	179	92	45	47	13	-	-	-	48	57	25	64	75	54
전남	전체	602	66	309	148	79	2,174	2,597	857	112	158	49	1,072	1,224	382	508	588	218	482	627	208
	국립	1	-	1	-	-	3	3	1	-	-	-	3	3	1	-	-	-	-	-	-
	공립	570	59	306	135	70	2,104	2,520	826	103	148	45	1,067	1,219	381	485	560	206	449	593	194
	사립	31	7	2	13	9	67	74	30	9	10	4	2	2	-	23	28	12	33	34	14
경북	전체	749	73	386	165	125	2,761	3,303	1,117	100	129	30	1,356	1,525	500	689	772	284	616	877	303
	국립	1	-	1	-	-	2	2	1	-	-	-	2	2	1	-	-	-	-	-	-
	공립	626	40	384	124	78	2,388	2,853	948	57	82	24	1,338	1,507	495	579	650	244	414	614	185
	사립	122	33	1	41	47	371	448	168	43	47	6	16	16	4	110	122	40	202	263	118
경남	전체	903	116	424	202	161	4,063	4,794	1,644	189	287	87	2,011	2,177	690	882	1,010	374	981	1,320	493
	국립	3	-	1	1	1	19	21	9	-	-	-	3	3	-	4	4	2	12	14	7
	공립	750	69	422	159	100	3,648	4,292	1,427	115	201	62	1,999	2,162	686	774	877	313	760	1,052	366
	사립	150	47	1	42	60	396	481	208	74	86	25	9	12	4	104	129	59	209	254	120
제주	전체	163	18	83	38	24	773	885	308	34	50	16	425	442	145	164	178	58	150	215	89
	국립	3	-	1	1	1	38	50	19	-	-	-	7	7	5	15	17	7	16	26	7
	공립	142	11	82	32	17	694	787	267	16	26	7	418	435	140	142	154	48	118	172	72
	사립	18	7	-	5	6	41	48	22	18	24	9	-	-	-	7	7	3	16	17	10

V-2. 통합학급 교원 현황

시도	설 립 별	전체				유치원 일반교사				초등학교 일반교사				중학교 일반교사				고등학교 일반교사			
		계		특수교사 자격 소지		소계		특수교사 자격 소지		소계		특수교사 자격 소지		소계		특수교사 자격 소지		소계		특수교사 자격 소지	
		전체	여	전체	여	전체	여	전체	여	전체	여	전체	여	전체	여	전체	여	전체	여	전체	여
전체	전체	52,773	37,071	620	490	2,772	2,661	108	105	26,565	19,778	386	298	11,922	8,420	65	52	11,514	6,212	61	35
	국립	276	125	5	3	5	5	2	2	87	37	3	1	61	32	-	-	123	51	-	-
	공립	49,050	35,088	602	480	1,860	1,815	104	101	26,402	19,701	382	297	11,105	8,047	61	49	9,683	5,525	55	33
	사립	3,447	1,858	13	7	907	841	2	2	76	40	1	-	756	341	4	3	1,708	636	6	2
서울	전체	7,177	5,591	26	21	313	298	2	2	3,659	3,198	16	15	1,589	1,202	5	4	1,616	893	3	-
	국립	40	23	-	-	-	-	-	-	14	6	-	-	10	6	-	-	16	11	-	-
	공립	6,466	5,226	26	21	192	189	2	2	3,632	3,187	16	15	1,474	1,143	5	4	1,168	707	3	-
	사립	671	342	-	-	121	109	-	-	13	5	-	-	105	53	-	-	432	175	-	-
부산	전체	3,659	2,655	46	38	259	248	-	-	1,789	1,418	37	30	841	594	5	4	770	395	4	4
	국립	17	6	-	-	-	-	-	-	6	2	-	-	-	-	-	-	11	4	-	-
	공립	3,297	2,416	45	38	86	83	-	-	1,783	1,416	37	30	799	573	4	4	629	344	4	4
	사립	345	233	1	-	173	165	-	-	-	-	-	-	42	21	1	-	130	47	-	-
대구	전체	2,644	1,966	52	40	139	128	-	-	1,308	1,069	41	34	631	483	9	5	566	286	2	1
	국립	36	17	-	-	-	-	-	-	12	7	-	-	10	6	-	-	14	4	-	-
	공립	2,410	1,843	50	39	70	67	-	-	1,294	1,060	41	34	588	462	8	4	458	254	1	1
	사립	198	106	2	1	69	61	-	-	2	2	-	-	33	15	1	1	94	28	1	-
인천	전체	3,339	2,093	42	33	275	266	7	7	1,809	1,172	31	22	611	342	3	3	644	313	1	1
	국립	6	3	-	-	-	-	-	-	6	3	-	-	-	-	-	-	-	-	-	-
	공립	3,124	1,936	42	33	132	129	7	7	1,801	1,168	31	22	594	339	3	3	597	300	1	1
	사립	209	154	-	-	143	137	-	-	2	1	-	-	17	3	-	-	47	13	-	-
광주	전체	1,602	1,109	18	17	68	61	-	-	782	603	14	13	399	270	1	1	353	175	3	3
	국립	30	12	-	-	-	-	-	-	8	5	-	-	9	1	-	-	13	6	-	-
	공립	1,431	1,023	18	17	29	29	-	-	774	598	14	13	366	258	1	1	262	138	3	3
	사립	141	74	-	-	39	32	-	-	-	-	-	-	24	11	-	-	78	31	-	-
대전	전체	1,853	1,396	20	18	117	115	7	7	936	797	9	8	412	295	3	3	388	189	1	-
	국립	-	-	-	-	-	-	-	-	-	-	-	-	-	-	-	-	-	-	-	-
	공립	1,735	1,337	20	18	88	86	7	7	934	796	9	8	396	287	3	3	317	168	1	-
	사립	118	59	-	-	29	29	-	-	2	1	-	-	16	8	-	-	71	21	-	-
울산	전체	1,591	1,027	31	16	94	94	3	3	805	472	27	12	326	236	1	1	366	225	-	-
	국립	-	-	-	-	-	-	-	-	-	-	-	-	-	-	-	-	-	-	-	-
	공립	1,551	995	31	16	64	64	3	3	805	472	27	12	321	235	1	1	361	224	-	-
	사립	40	32	-	-	30	30	-	-	-	-	-	-	5	1	-	-	5	1	-	-
세종	전체	260	193	4	4	38	36	2	2	127	91	1	1	54	38	-	-	41	28	1	1
	국립	-	-	-	-	-	-	-	-	-	-	-	-	-	-	-	-	-	-	-	-
	공립	260	193	4	4	38	36	2	2	127	91	1	1	54	38	-	-	41	28	1	1
	사립	-	-	-	-	-	-	-	-	-	-	-	-	-	-	-	-	-	-	-	-

시도	설 립 별	전체				유치원 일반교사				초등학교 일반교사				중학교 일반교사				고등학교 일반교사			
		계		특수교사 자격 소지		소계		특수교사 자격 소지		소계		특수교사 자격 소지		소계		특수교사 자격 소지		소계		특수교사 자격 소지	
		전체	여	전체	여	전체	여	전체	여	전체	여	전체	여	전체	여	전체	여	전체	여	전체	여
경기	전체	12,416	9,411	111	86	561	546	18	18	6,308	4,972	62	49	2,836	2,098	6	3	2,711	1,795	25	16
	국립	-	-	-	-	-	-	-	-	-	-	-	-	-	-	-	-	-	-	-	-
	공립	11,972	9,184	106	83	496	483	16	16	6,278	4,955	61	49	2,696	2,039	6	3	2,502	1,707	23	15
	사립	444	227	5	3	65	63	2	2	30	17	1	-	140	59	-	-	209	88	2	1
강원	전체	1,696	1,123	18	13	99	95	5	4	842	563	10	7	392	280	2	1	363	185	1	1
	국립	17	4	1	1	1	1	1	1	4	3	-	-	-	-	-	-	12	-	-	-
	공립	1,623	1,084	17	12	79	76	4	3	838	560	10	7	379	274	2	1	327	174	1	1
	사립	56	35	-	-	19	18	-	-	-	-	-	-	13	6	-	-	24	11	-	-
충북	전체	2,078	1,378	20	15	100	96	4	4	976	655	10	7	497	346	2	1	505	281	4	3
	국립	38	13	1	-	1	1	-	-	10	2	1	-	10	4	-	-	17	6	-	-
	공립	1,957	1,313	17	14	85	84	4	4	966	653	9	7	468	333	2	1	438	243	2	2
	사립	83	52	2	1	14	11	-	-	-	-	-	-	19	9	-	-	50	32	2	1
충남	전체	2,719	1,694	55	52	154	150	22	22	1,404	911	23	21	626	384	6	6	535	249	4	3
	국립	14	6	1	1	3	3	1	1	6	3	-	-	3	-	-	-	2	-	-	-
	공립	2,595	1,638	53	50	135	133	21	21	1,398	908	23	21	573	366	5	5	489	231	4	3
	사립	110	50	1	1	16	14	-	-	-	-	-	-	50	18	1	1	44	18	-	-
전북	전체	1,968	1,283	46	37	120	118	14	14	956	679	25	16	465	306	6	6	427	180	1	1
	국립	16	5	-	-	-	-	-	-	6	1	-	-	-	-	-	-	10	4	-	-
	공립	1,795	1,187	46	37	75	74	14	14	950	678	25	16	417	280	6	6	353	155	1	1
	사립	157	91	-	-	45	44	-	-	-	-	-	-	48	26	-	-	64	21	-	-
전남	전체	2,174	1,273	37	29	112	111	18	17	1,072	610	7	6	508	351	6	6	482	201	6	-
	국립	3	-	-	-	-	-	-	-	3	-	-	-	-	-	-	-	-	-	-	-
	공립	2,104	1,239	36	29	103	102	18	17	1,067	610	7	6	485	337	6	6	449	190	5	-
	사립	67	34	1	-	9	9	-	-	2	-	-	-	23	14	-	-	33	11	1	-
경북	전체	2,761	1,730	26	18	100	85	2	1	1,356	848	19	15	689	511	3	2	616	286	2	-
	국립	2	1	-	-	-	-	-	-	2	1	-	-	-	-	-	-	-	-	-	-
	공립	2,388	1,561	26	18	57	50	2	1	1,338	838	19	15	579	455	3	2	414	218	2	-
	사립	371	168	-	-	43	35	-	-	16	9	-	-	110	56	-	-	202	68	-	-
경남	전체	4,063	2,618	48	38	189	180	2	2	2,011	1,402	38	30	882	581	6	5	981	455	2	1
	국립	19	12	-	-	-	-	-	-	3	1	-	-	4	2	-	-	12	9	-	-
	공립	3,648	2,430	47	37	115	114	2	2	1,999	1,396	38	30	774	539	5	4	760	381	2	1
	사립	396	176	1	1	74	66	-	-	9	5	-	-	104	40	1	1	209	65	-	-
제주	전체	773	531	20	15	34	34	2	2	425	318	16	12	164	103	1	1	150	76	1	-
	국립	38	23	2	1	-	-	-	-	7	3	2	1	15	13	-	-	16	7	-	-
	공립	694	483	18	14	16	16	2	2	418	315	14	11	142	89	1	1	118	63	1	-
	사립	41	25	-	-	18	18	-	-	-	-	-	-	7	1	-	-	16	6	-	-



순회교육 VI

- VI-1. 특수학교 순회교육 현황 / 147
- VI-2. 특수학교 순회교육 과정별 학생 수 / 148
- VI-3. 특수학급 순회교육 현황 / 149
- VI-4. 특수교육지원센터 순회교육 현황 / 152
- VI-5. 특수교육지원센터 순회교육 과정별 학생 수 / 153
- VI-6. 일반학급 배치 특수교육대상자 순회교육 현황 / 154

VI-1. 특수학교 순회교육 현황

시도	학급 수			학생 수								교사 수						
	계	순회학급		계		가정		시설		병원		계		순회학급				
		순회												파견				
		전체	여	전체	여	전체	여	전체	여	전체	여	전체	여	전체	여			
전체	249	185	64	943	405	531	236	372	151	40	18	251	214	186	158	65	56	
서울	46	44	2	173	70	158	66	15	4	－	－	48	43	45	40	3	3	
부산	12	2	10	77	25	36	12	39	12	2	1	12	12	2	2	10	10	
대구	17	12	5	65	33	19	7	46	26	－	－	17	15	12	11	5	4	
인천	23	22	1	87	45	65	36	22	9	－	－	23	18	22	17	1	1	
광주	15	8	7	57	14	19	11	36	2	2	1	15	15	8	8	7	7	
대전	4	－	4	28	13	4	1	6	1	18	11	4	3	－	－	4	3	
울산	18	18	－	54	24	17	6	37	18	－	－	18	13	18	13	－	－	
세종	－	－	－	2	1	2	1	－	－	－	－	－	－	－	－	－	－	
경기	10	10	－	32	21	23	15	9	6	－	－	10	9	10	9	－	－	
강원	6	2	4	17	6	11	4	6	2	－	－	6	4	2	2	4	2	
충북	21	14	7	72	38	27	15	45	23	－	－	21	16	14	11	7	5	
충남	7	5	2	20	5	12	2	5	2	3	1	7	7	5	5	2	2	
전북	10	5	5	44	21	10	4	30	16	4	1	10	9	5	4	5	5	
전남	18	15	3	72	27	53	21	11	4	8	2	18	14	15	11	3	3	
경북	－	－	－	－	－	－	－	－	－	－	－	－	－	－	－	－	－	
경남	33	20	13	115	48	63	27	49	20	3	1	33	29	20	19	13	10	
제주	9	8	1	28	14	12	8	16	6	－	－	9	7	8	6	1	1	

VI-2. 특수학교 순회교육 과정별 학생 수

시도	전체												가정												시설												병원												
	계		장애 영아		유치원		초등학교		중학교		고등학교		소계		장애 영아		유치원		초등학교		중학교		고등학교		소계		장애 영아		유치원		초등학교		중학교		고등학교		소계		장애 영아		유치원		초등학교		중학교		고등학교		
전 체	여	전 체	여	전 체	여	전 체	여	전 체	여	전 체	여	전 체	여	전 체	여	전 체	여	전 체	여	전 체	여	전 체	여	전 체	여	전 체	여	전 체	여	전 체	여	전 체	여	전 체	여	전 체	여	전 체	여	전 체	여	전 체	여	전 체	여				
전체	943	415	28	17	115	49	309	133	205	89	286	127	531	236	10	5	68	31	201	82	107	47	145	71	372	161	15	9	37	13	99	45	83	39	138	55	40	18	3	3	10	5	9	6	15	3	3	1	
서울	173	70	-	-	34	14	66	23	30	13	43	20	158	66	-	-	34	14	61	22	25	11	38	19	15	4	-	-	-	-	5	1	5	2	5	1	-	-	-	-	-	-	-	-	-	-	-		
부산	77	25	19	11	21	3	16	1	9	6	12	4	36	12	7	5	6	-	10	1	5	3	8	3	39	12	12	6	15	3	5	-	3	2	4	1	2	1	-	-	-	-	1	-	1	1	-	-	
대구	65	33	-	-	-	-	18	9	18	11	29	13	19	7	-	-	-	-	5	3	6	3	8	1	46	26	-	-	-	-	13	6	12	8	21	12	-	-	-	-	-	-	-	-	-	-	-		
인천	87	45	-	-	9	5	42	22	21	13	15	5	65	36	-	-	9	5	29	17	14	9	13	5	22	9	-	-	-	-	13	5	7	4	2	-	-	-	-	-	-	-	-	-	-	-	-		
광주	57	24	2	-	-	-	8	5	8	4	39	15	19	11	2	-	-	-	-	5	3	4	2	8	6	36	12	-	-	-	-	2	1	3	2	31	9	2	1	-	-	-	-	1	1	1	-	-	-
대전	28	13	3	3	10	5	7	4	1	-	7	1	4	1	-	-	-	-	2	1	1	-	1	-	6	1	-	-	-	-	-	-	-	-	6	1	18	11	3	3	10	5	5	3	-	-	-	-	
울산	54	24	-	-	1	1	22	9	26	9	5	5	17	6	-	-	1	1	8	2	6	1	2	2	37	18	-	-	-	-	14	7	20	8	3	3	-	-	-	-	-	-	-	-	-	-	-		
세종	2	1	-	-	1	1	1	-	-	-	-	-	2	1	-	-	1	1	1	-	-	-	-	-	-	-	-	-	-	-	-	-	-	-	-	-	-	-	-	-	-	-	-	-	-	-	-		
경기	32	21	-	-	9	6	-	-	3	2	20	13	23	15	-	-	9	6	-	-	2	2	12	7	9	6	-	-	-	-	-	-	1	-	8	6	-	-	-	-	-	-	-	-	-	-	-		
강원	17	6	-	-	-	-	5	3	7	1	5	2	11	4	-	-	-	-	3	1	6	1	2	2	6	2	-	-	-	-	2	2	1	-	3	-	-	-	-	-	-	-	-	-	-	-	-		
충북	72	38	3	3	16	7	24	10	12	6	17	12	27	15	-	-	-	-	13	5	4	3	10	7	45	23	3	3	16	7	11	5	8	3	7	5	-	-	-	-	-	-	-	-	-	-	-	-	
충남	20	5	1	-	3	2	6	1	6	1	4	1	12	2	1	-	3	2	5	-	2	-	1	-	5	2	-	-	-	-	-	-	2	1	3	1	3	1	-	-	-	-	1	1	2	-	-	-	-
전북	44	21	-	-	6	3	16	9	5	-	17	9	10	4	-	-	-	-	2	1	3	-	5	3	30	16	-	-	6	3	13	7	-	-	11	6	4	1	-	-	-	-	1	1	2	-	1	-	-
전남	72	27	-	-	3	1	23	9	27	12	19	5	53	21	-	-	3	1	23	9	16	7	11	4	11	4	-	-	-	-	-	-	3	3	8	1	8	2	-	-	-	-	-	8	2	-	-	-	-
경북	-	-	-	-	-	-	-	-	-	-	-	-	-	-	-	-	-	-	-	-	-	-	-	-	-	-	-	-	-	-	-	-	-	-	-	-	-	-	-	-	-	-	-	-	-	-	-	-	
경남	115	48	-	-	2	1	46	25	23	5	44	17	63	27	-	-	2	1	29	15	9	2	23	9	49	20	-	-	-	-	17	10	13	3	19	7	3	1	-	-	-	-	-	1	-	2	1	-	-
제주	28	14	-	-	-	-	9	3	9	6	10	5	12	8	-	-	-	-	5	2	4	3	3	3	16	6	-	-	-	-	4	1	5	3	7	2	-	-	-	-	-	-	-	-	-	-	-	-	-

VI-3. 특수학급 순회교육 현황

[illegible]

VI-3. 특수학급 순회교육 현황

시 도	교사 수								학급 수			학생 수																																												
	계		순회학급						계	순회		전체										순회학급(순회)										순회학급(파견)										겸임 순회교육														
			순회		파견		겸임	계				가정		시설		병원		일반 학교		소계		가정		시설		병원		일반 학교		소계		가정		시설		병원		일반 학교		소계		가정		시설		병원		일반 학교								
	전 체	여	전 체	여	전 체	여	전 체	여		전 체	여	전 체	여	전 체	여	전 체	여	전 체	여	전 체	여	전 체	여	전 체	여	전 체	여	전 체	여	전 체	여	전 체	여	전 체	여	전 체	여	전 체	여	전 체	여	전 체	여	전 체	여	전 체	여	전 체	여	전 체	여					
대전	17	12	11	7	6	5	-	-		17	11	6	84	41	16	7	62	32	6	2	-	-	49	23	16	7	31	14	2	2	-	-	35	18	-	-	31	18	4	-	-	-	-	-	-	-	-	-	-	-	-	-	-	-	-	
유	-	-	-	-	-	-	-	-	-	-	-	-	-	-	-	-	-	-	-	-	-	-	-	-	-	-	-	-	-	-	-	-	-	-	-	-	-	-	-	-	-	-	-	-	-	-	-	-	-	-	-	-	-			
초	11	8	7	4	4	4	-	-	11	7	4	54	26	12	7	36	17	6	2	-	-	28	16	12	7	14	7	2	2	-	-	26	10	-	-	22	10	4	-	-	-	-	-	-	-	-	-	-	-	-	-	-	-	-		
중	2	2	1	1	1	1	-	-	2	1	1	11	7	1	-	10	7	-	-	-	-	4	1	1	-	3	1	-	-	-	-	7	6	-	-	7	6	-	-	-	-	-	-	-	-	-	-	-	-	-	-	-	-	-		
고	4	2	3	2	1	-	-	-	4	3	1	19	8	3	-	16	8	-	-	-	-	17	6	3	-	14	6	-	-	-	-	2	2	-	-	2	2	-	-	-	-	-	-	-	-	-	-	-	-	-	-	-	-	-		
울산	7	7	6	6	-	-	1	1	6	6	-	20	12	4	2	16	10	-	-	-	-	19	12	4	2	15	10	-	-	-	-	-	-	-	-	-	-	-	-	-	-	-	-	-	-	-	-	-	-	-	-	-	-	-	-	
유	-	-	-	-	-	-	-	-	-	-	-	-	-	-	-	-	-	-	-	-	-	-	-	-	-	-	-	-	-	-	-	-	-	-	-	-	-	-	-	-	-	-	-	-	-	-	-	-	-	-	-	-	-			
초	7	7	6	6	-	-	1	1	6	6	-	20	12	4	2	16	10	-	-	-	-	19	12	4	2	15	10	-	-	-	-	-	-	-	-	-	-	-	-	-	-	-	-	-	-	-	-	-	-	-	-	-	-	-	-	
중	-	-	-	-	-	-	-	-	-	-	-	-	-	-	-	-	-	-	-	-	-	-	-	-	-	-	-	-	-	-	-	-	-	-	-	-	-	-	-	-	-	-	-	-	-	-	-	-	-	-	-	-	-			
고	-	-	-	-	-	-	-	-	-	-	-	-	-	-	-	-	-	-	-	-	-	-	-	-	-	-	-	-	-	-	-	-	-	-	-	-	-	-	-	-	-	-	-	-	-	-	-	-	-	-	-	-	-			
세종	-	-	-	-	-	-	-	-	-	-	-	-	-	-	-	-	-	-	-	-	-	-	-	-	-	-	-	-	-	-	-	-	-	-	-	-	-	-	-	-	-	-	-	-	-	-	-	-	-	-	-	-	-			
유	-	-	-	-	-	-	-	-	-	-	-	-	-	-	-	-	-	-	-	-	-	-	-	-	-	-	-	-	-	-	-	-	-	-	-	-	-	-	-	-	-	-	-	-	-	-	-	-	-	-	-	-	-			
초	-	-	-	-	-	-	-	-	-	-	-	-	-	-	-	-	-	-	-	-	-	-	-	-	-	-	-	-	-	-	-	-	-	-	-	-	-	-	-	-	-	-	-	-	-	-	-	-	-	-	-	-	-			
중	-	-	-	-	-	-	-	-	-	-	-	-	-	-	-	-	-	-	-	-	-	-	-	-	-	-	-	-	-	-	-	-	-	-	-	-	-	-	-	-	-	-	-	-	-	-	-	-	-	-	-	-	-			
고	-	-	-	-	-	-	-	-	-	-	-	-	-	-	-	-	-	-	-	-	-	-	-	-	-	-	-	-	-	-	-	-	-	-	-	-	-	-	-	-	-	-	-	-	-	-	-	-	-	-	-	-	-			
경기	221	169	206	157	15	12	-	-	223	206	17	789	327	359	145	415	177	14	5	1	-	726	303	355	142	360	159	10	2	1	-	63	24	4	3	55	18	4	3	-	-	-	-	-	-	-	-	-	-	-	-	-	-			
유	10	10	10	10	-	-	-	-	10	10	-	37	17	27	14	10	3	-	-	-	-	33	14	23	11	10	3	-	-	-	-	4	3	4	3	-	-	-	-	-	-	-	-	-	-	-	-	-	-	-	-	-	-	-	-	
초	81	64	78	61	3	3	-	-	83	78	5	290	128	157	64	129	61	4	3	-	-	283	123	157	64	126	59	-	-	-	-	7	5	-	-	3	2	4	3	-	-	-	-	-	-	-	-	-	-	-	-	-	-	-		
중	67	46	57	38	10	8	-	-	67	57	10	239	85	92	32	142	52	4	1	1	-	194	71	92	32	97	38	4	1	1	-	45	14	-	-	45	14	-	-	-	-	-	-	-	-	-	-	-	-	-	-	-	-			
고	63	49	61	48	2	1	-	-	63	61	2	223	97	83	35	134	61	6	1	-	-	216	95	83	35	127	59	6	1	-	-	7	2	-	-	7	2	-	-	-	-	-	-	-	-	-	-	-	-	-	-	-	-	-	-	
강원	10	8	4	3	-	-	6	5	5	5	-	21	6	14	5	1	-	2	-	4	1	17	6	13	5	1	-	2	-	1	1	-	-	-	-	-	-	-	-	-	-	-	-	-	-	-	-	-	-	-	-	-	-	-	-	
유	-	-	-	-	-	-	-	-	-	-	-	-	-	-	-	-	-	-	-	-	-	-	-	-	-	-	-	-	-	-	-	-	-	-	-	-	-	-	-	-	-	-	-	-	-	-	-	-	-	-	-	-	-	-	-	
초	3	3	-	-	-	-	3	3	1	1	-	12	4	10	4	-	-	-	-	2	-	9	4	9	4	-	-	-	-	-	-	-	-	-	-	-	-	-	-	-	-	-	-	-	-	-	-	-	-	-	-	-	-	-	-	
중	6	4	3	2	-	-	3	2	3	3	-	7	2	4	1	-	-	1	-	2	1	6	2	4	1	-	-	1	-	1	1	-	-	-	-	-	-	-	-	-	-	-	-	-	-	-	-	-	-	-	-	-	-	-		
고	1	1	1	1	-	-	-	-	1	1	-	2	-	-	-	1	-	1	-	-	-	2	-	-	-	1	-	1	-	-	-	-	-	-	-	-	-	-	-	-	-	-	-	-	-	-	-	-	-	-	-	-	-	-		
충북	3	3	3	3	-	-	-	-	4	4	-	8	3	5	2	-	-	-	-	3	1	8	3	5	2	-	-	-	-	3	1	-	-	-	-	-	-	-	-	-	-	-	-	-	-	-	-	-	-	-	-	-	-	-	-	-
유	3	3	3	3	-	-	-	-	4	4	-	4	2	1	1	-	-	-	-	3	1	4	2	1	1	-	-	-	-	3	1	-	-	-	-	-	-	-	-	-	-	-	-	-	-	-	-	-	-	-	-	-	-	-	-	-
초	-	-	-	-	-	-	-	-	-	-	-	-	-	-	-	-	-	-	-	-	-	-	-	-	-	-	-	-	-	-	-	-	-	-	-	-	-	-	-	-	-	-	-	-	-	-	-	-	-	-	-	-	-	-	-	
중	-	-	-	-	-	-	-	-	-	-	-	3	-	3	-	-	-	-	-	-	-	3	-	3	-	-	-	-	-	-	-	-	-	-	-	-	-	-	-	-	-	-	-	-	-	-	-	-	-	-	-	-	-	-		
고	-	-	-	-	-	-	-	-	-	-	-	1	1	1	1	-	-	-	-	-	-	1	1	1	1	-	-	-	-	-	-	-	-	-	-	-	-	-	-	-	-	-	-	-	-	-	-	-	-	-	-	-	-	-		

[illegible]

VI-4. 특수교육지원센터 순회교육 현황

시도	학생										교사															
	계		가정		시설		병원		일반학교		계				특수교사				재활복지교사				치료교육교사			
											정규교사		비정규교사		정규교사		비정규교사		정규교사		비정규교사		정규교사		비정규교사	
	전체	여	전체	여	전체	여	전체	여	전체	여	전체	여	전체	여	전체	여	전체	여	전체	여	전체	여	전체	여	전체	여
전체	2,293	813	398	146	117	39	22	6	1,756	622	386	296	283	205	386	296	279	202	-	-	-	-	-	-	4	3
서울	146	52	2	-	-	-	-	-	144	52	39	37	22	19	39	37	22	19	-	-	-	-	-	-	-	-
부산	121	35	50	17	23	7	2	1	46	10	32	26	5	4	32	26	5	4	-	-	-	-	-	-	-	-
대구	46	19	20	9	2	1	1	-	23	9	13	12	7	5	13	12	7	5	-	-	-	-	-	-	-	-
인천	82	30	1	-	-	-	-	-	81	30	22	20	-	-	22	20	-	-	-	-	-	-	-	-	-	-
광주	30	12	-	-	-	-	-	-	30	12	11	10	-	-	11	10	-	-	-	-	-	-	-	-	-	-
대전	58	21	30	12	21	8	1	-	6	1	13	8	10	9	13	8	10	9	-	-	-	-	-	-	-	-
울산	80	23	21	9	-	-	3	1	56	13	11	9	8	6	11	9	8	6	-	-	-	-	-	-	-	-
세종	5	2	2	1	-	-	-	-	3	1	6	5	-	-	6	5	-	-	-	-	-	-	-	-	-	-
경기	219	77	63	21	9	2	9	3	138	51	60	46	25	21	60	46	25	21	-	-	-	-	-	-	-	-
강원	149	57	37	13	20	10	-	-	92	34	24	15	7	2	24	15	7	2	-	-	-	-	-	-	-	-
충북	168	75	41	12	13	4	1	1	113	58	18	11	31	21	18	11	29	20	-	-	-	-	-	-	2	1
충남	223	80	30	15	7	1	3	-	183	64	23	14	35	20	23	14	35	20	-	-	-	-	-	-	-	-
전북	130	35	16	3	1	-	-	-	113	32	19	14	35	28	19	14	33	26	-	-	-	-	-	-	2	2
전남	188	68	23	11	1	-	-	-	164	57	21	18	35	27	21	18	35	27	-	-	-	-	-	-	-	-
경북	267	100	42	17	16	6	1	-	208	77	32	26	33	21	32	26	33	21	-	-	-	-	-	-	-	-
경남	320	103	20	6	4	-	1	-	295	97	34	20	28	20	34	20	28	20	-	-	-	-	-	-	-	-
제주	61	24	-	-	-	-	-	-	61	24	8	5	2	2	8	5	2	2	-	-	-	-	-	-	-	-

VI-5. 특수교육지원센터 순회교육 과정별 학생 수

[illegible]

VI-6. 일반학급 배치 특수교육대상자 순회교육 현황

시도	학생 수									
	계		유치원		초등학교		중학교		고등학교	
	전체	여	전체	여	전체	여	전체	여	전체	여
전체	1,991	718	568	177	812	283	355	151	256	107
서울	146	52	73	27	24	7	25	12	24	6
부산	76	24	36	8	10	2	17	9	13	5
대구	41	15	4	1	17	6	13	5	7	3
인천	61	19	40	14	13	4	5	1	3	-
광주	27	11	17	6	6	3	3	2	1	-
대전	35	18	9	3	10	5	6	2	10	8
울산	63	17	35	9	18	4	6	2	4	2
세종	3	1	-	-	3	1	-	-	-	-
경기	122	45	13	5	79	31	24	9	6	-
강원	135	50	36	12	52	18	22	13	25	7
충북	151	65	52	18	51	20	24	12	24	15
충남	199	70	53	15	93	33	36	18	17	4
전북	146	53	28	8	77	28	35	14	6	3
전남	172	57	30	8	83	26	38	14	21	9
경북	224	84	35	9	110	46	49	17	30	12
경남	311	103	81	25	127	33	44	16	59	29
제주	79	34	26	9	39	16	8	5	6	4



특수교육지원센터

VII

- VII-1. 특수교육지원센터 배치 인력(교사, 일반직 등) 현황 / 158
- VII-2. 특수교육지원센터 배치 장애영아 현황 / 162
- VII-3. 특수교육지원센터 배치 장애영아 장애영역별 현황 / 163
- VII-4. 특수교육지원센터 배치 장애영아 장애인 등록 현황 / 165



이 면은 공란입니다

VII-1. 특수교육지원센터 배치 인력(교사, 일반직 등) 현황

시도	센터 수	전체		교사																																	
				계		유치								초등								중등								재활복지교사							
						소계		특수 1정		특수 2정		일반교사		소계		특수 1정		특수 2정		일반교사		소계		특수 1정		특수 2정		일반교사		소계		1정		2정		준교사	
		전체	여	전체	여	전체	여	전체	여	전체	여	전체	여	전체	여	전체	여	전체	여	전체	여	전체	여	전체	여	전체	여	전체	여	전체	여	전체	여	전체	여		
전체	199	1,307	1,035	751	564	141	127	12	11	128	115	1	1	323	251	127	100	196	151	-	-	275	178	89	59	186	119	-	-	-	-	-	-	-	-	-	-
정규		451	342	427	330	29	27	10	10	19	17	-	-	216	176	124	99	92	77	-	-	178	124	80	54	98	70	-	-	-	-	-	-	-	-	-	-
파견		9	4	9	4	-	-	-	-	-	-	-	-	2	-	2	-	-	-	-	-	7	4	7	4	-	-	-	-	-	-	-	-	-	-	-	-
비정규		847	689	315	230	112	100	2	1	109	98	1	1	105	75	1	1	104	74	-	-	90	50	2	1	88	49	-	-	-	-	-	-	-	-	-	-
서울	12	112	104	72	66	31	29	6	6	25	23	-	-	19	18	13	12	6	6	-	-	22	19	9	8	13	11	-	-	-	-	-	-	-	-	-	-
정규		49	45	49	45	8	8	6	6	2	2	-	-	19	18	13	12	6	6	-	-	22	19	9	8	13	11	-	-	-	-	-	-	-	-	-	-
파견		-	-	-	-	-	-	-	-	-	-	-	-	-	-	-	-	-	-	-	-	-	-	-	-	-	-	-	-	-	-	-	-	-	-	-	
비정규		63	59	23	21	23	21	-	-	23	21	-	-	-	-	-	-	-	-	-	-	-	-	-	-	-	-	-	-	-	-	-	-	-	-	-	
부산	6	46	35	37	30	6	6	-	-	6	6	-	-	17	13	8	5	9	8	-	-	11	9	9	7	2	2	-	-	-	-	-	-	-	-	-	
정규		39	30	31	25	6	6	-	-	6	6	-	-	12	9	8	5	4	4	-	-	10	8	8	6	2	2	-	-	-	-	-	-	-	-	-	
파견		-	-	-	-	-	-	-	-	-	-	-	-	-	-	-	-	-	-	-	-	-	-	-	-	-	-	-	-	-	-	-	-	-	-	-	
비정규		7	5	6	5	-	-	-	-	-	-	-	-	5	4	-	-	5	4	-	-	1	1	1	1	-	-	-	-	-	-	-	-	-	-	-	
대구	5	51	39	36	27	8	6	1	1	7	5	-	-	11	9	7	5	4	4	-	-	13	10	8	6	5	4	-	-	-	-	-	-	-	-	-	
정규		22	15	19	15	1	1	-	-	1	1	-	-	7	5	7	5	-	-	-	-	11	9	8	6	3	3	-	-	-	-	-	-	-	-	-	
파견		-	-	-	-	-	-	-	-	-	-	-	-	-	-	-	-	-	-	-	-	-	-	-	-	-	-	-	-	-	-	-	-	-	-		
비정규		29	24	17	12	7	5	1	1	6	4	-	-	4	4	-	-	4	4	-	-	2	1	-	-	2	1	-	-	-	-	-	-	-	-	-	
인천	6	42	37	29	24	8	6	-	-	8	6	-	-	10	10	9	9	1	1	-	-	11	8	5	4	6	4	-	-	-	-	-	-	-	-	-	
정규		24	21	24	21	6	5	-	-	6	5	-	-	10	10	9	9	1	1	-	-	8	6	3	3	5	3	-	-	-	-	-	-	-	-	-	
파견		2	1	2	1	-	-	-	-	-	-	-	-	-	-	-	-	-	-	-	-	2	1	2	1	-	-	-	-	-	-	-	-	-	-	-	
비정규		16	15	3	2	2	1	-	-	2	1	-	-	-	-	-	-	-	-	-	-	1	1	-	-	1	1	-	-	-	-	-	-	-	-	-	
광주	3	31	22	16	15	4	4	2	2	2	2	-	-	6	6	2	2	4	4	-	-	6	5	1	1	5	4	-	-	-	-	-	-	-	-	-	
정규		12	11	12	11	2	2	2	2	-	-	-	-	4	4	2	2	2	2	-	-	6	5	1	1	5	4	-	-	-	-	-	-	-	-	-	
파견		-	-	-	-	-	-	-	-	-	-	-	-	-	-	-	-	-	-	-	-	-	-	-	-	-	-	-	-	-	-	-	-	-	-		
비정규		19	11	4	4	2	2	-	-	2	2	-	-	2	2	-	-	2	2	-	-	-	-	-	-	-	-	-	-	-	-	-	-	-	-		
대전	6	37	28	28	20	9	7	2	1	7	6	-	-	7	6	4	4	3	2	-	-	12	7	3	2	9	5	-	-	-	-	-	-	-	-	-	
정규		14	11	14	11	2	1	1	1	1	-	-	-	5	5	4	4	1	1	-	-	7	5	3	2	4	3	-	-	-	-	-	-	-	-	-	
파견		-	-	-	-	-	-	-	-	-	-	-	-	-	-	-	-	-	-	-	-	-	-	-	-	-	-	-	-	-	-	-	-	-	-		
비정규		23	17	14	9	7	6	1	-	6	6	-	-	2	1	-	-	2	1	-	-	5	2	-	-	5	2	-	-	-	-	-	-	-	-	-	
울산	3	68	60	19	15	5	4	-	-	5	4	-	-	8	6	5	3	3	3	-	-	6	5	3	3	3	2	-	-	-	-	-	-	-	-	-	
정규		12	10	11	9	-	-	-	-	-	-	-	-	7	5	5	3	2	2	-	-	4	4	3	3	1	1	-	-	-	-	-	-	-	-	-	
파견		-	-	-	-	-	-	-	-	-	-	-	-	-	-	-	-	-	-	-	-	-	-	-	-	-	-	-	-	-	-	-	-	-	-		
비정규		56	50	8	6	5	4	-	-	5	4	-	-	1	1	-	-	1	1	-	-	2	1	-	-	2	1	-	-	-	-	-	-	-	-	-	
세종	1	12	10	6	5	1	1	-	-	1	1	-	-	3	2	-	-	3	2	-	-	2	2	-	-	2	2	-	-	-	-	-	-	-	-	-	
정규		6	5	6	5	1	1	-	-	1	1	-	-	3	2	-	-	3	2	-	-	2	2	-	-	2	2	-	-	-	-	-	-	-	-	-	
파견		-	-	-	-	-	-	-	-	-	-	-	-	-	-	-	-	-	-	-	-	-	-	-	-	-	-	-	-	-	-	-	-	-	-		
비정규		6	5	-	-	-	-	-	-	-	-	-	-	-	-	-	-	-	-	-	-	-	-	-	-	-	-	-	-	-	-	-	-	-	-		

교사																								일반직				기타								
치료교육교사								직업교사								이료교사								계		행정직		계		치료사		보조인력 (사회복무요원)		기타 인력		
소계		1정		2정		준교사		소계		1정		2정		준교사		소계		1정		2정		준교사														
전 체	여	전 체	여	전 체	여	전 체	여	전 체	여	전 체	여	전 체	여	전 체	여	전 체	여	전 체	여	전 체	여	전 체	여	전 체	여	전 체	여	전 체	여	전 체	여	전 체	여	전 체	여	
4	3	2	2	2	1	-	-	8	5	2	1	6	4	-	-	-	-	-	-	-	-	-	-	-	35	21	35	21	521	454	319	289	28	18	174	147
-	-	-	-	-	-	-	-	4	3	2	1	2	2	-	-	-	-	-	-	-	-	-	-	-	25	13	25	13	-	-	-	-	-	-	-	-
-	-	-	-	-	-	-	-	-	-	-	-	-	-	-	-	-	-	-	-	-	-	-	-	-	-	-	-	-	-	-	-	-	-	-	-	
4	3	2	2	2	1	-	-	4	2	-	-	4	2	-	-	-	-	-	-	-	-	-	-	-	10	8	10	8	521	454	319	289	28	18	174	147
-	-	-	-	-	-	-	-	-	-	-	-	-	-	-	-	-	-	-	-	-	-	-	-	-	-	-	-	-	-	-	-	-	40	38	-	-
-	-	-	-	-	-	-	-	-	-	-	-	-	-	-	-	-	-	-	-	-	-	-	-	-	-	-	-	-	-	-	-	-	-	-	-	
-	-	-	-	-	-	-	-	-	-	-	-	-	-	-	-	-	-	-	-	-	-	-	-	-	-	-	-	-	-	-	-	-	-	-	-	
-	-	-	-	-	-	-	-	-	-	-	-	-	-	-	-	-	-	-	-	-	-	-	-	-	-	-	-	-	-	-	-	-	-	-	-	
-	-	-	-	-	-	-	-	-	-	-	-	-	-	-	-	-	-	-	-	-	-	-	-	-	-	-	-	40	38	-	-	-	-	40	38	
-	-	-	-	-	-	-	-	3	2	1	-	2	2	-	-	-	-	-	-	-	-	-	-	-	9	5	9	5	-	-	-	-	-	-	-	-
-	-	-	-	-	-	-	-	3	2	1	-	2	2	-	-	-	-	-	-	-	-	-	-	-	8	5	8	5	-	-	-	-	-	-	-	-
-	-	-	-	-	-	-	-	-	-	-	-	-	-	-	-	-	-	-	-	-	-	-	-	-	-	-	-	-	-	-	-	-	-	-	-	
-	-	-	-	-	-	-	-	-	-	-	-	-	-	-	-	-	-	-	-	-	-	-	-	1	-	1	-	-	-	-	-	-	-	-	-	
-	-	-	-	-	-	-	-	4	2	-	-	4	2	-	-	-	-	-	-	-	-	-	-	-	3	-	3	-	12	12	-	-	12	12	-	-
-	-	-	-	-	-	-	-	-	-	-	-	-	-	-	-	-	-	-	-	-	-	-	-	3	-	3	-	-	-	-	-	-	-	-	-	
-	-	-	-	-	-	-	-	-	-	-	-	-	-	-	-	-	-	-	-	-	-	-	-	-	-	-	-	-	-	-	-	-	-	-	-	
-	-	-	-	-	-	-	-	4	2	-	-	4	2	-	-	-	-	-	-	-	-	-	-	-	-	-	-	-	12	12	-	-	12	12	-	-
-	-	-	-	-	-	-	-	-	-	-	-	-	-	-	-	-	-	-	-	-	-	-	-	-	-	-	-	-	-	-	-	-	-	-	-	
-	-	-	-	-	-	-	-	-	-	-	-	-	-	-	-	-	-	-	-	-	-	-	-	-	-	-	-	-	-	-	-	-	-	-	-	
-	-	-	-	-	-	-	-	-	-	-	-	-	-	-	-	-	-	-	-	-	-	-	-	-	-	-	-	-	-	-	-	-	-	-	-	
-	-	-	-	-	-	-	-	-	-	-	-	-	-	-	-	-	-	-	-	-	-	-	-	-	-	-	-	-	-	-	-	-	-	-	-	
-	-	-	-	-	-	-	-	-	-	-	-	-	-	-	-	-	-	-	-	-	-	-	-	-	-	-	-	-	-	-	-	-	-	-	-	
-	-	-	-	-	-	-	-	-	-	-	-	-	-	-	-	-	-	-	-	-	-	-	-	-	-	-	-	-	-	-	-	-	-	-	-	
-	-	-	-	-	-	-	-	-	-	-	-	-	-	-	-	-	-	-	-	-	-	-	-	-	-	-	-	-	-	-	-	-	-	-	-	
-	-	-	-	-	-	-	-	-	-	-	-	-	-	-	-	-	-	-	-	-	-	-	-	-	-	-	-	-	-	-	-	-	-	-	-	
-	-	-	-	-	-	-	-	-	-	-	-	-	-	-	-	-	-	-	-	-	-	-	-	-	-	-	-	-	-	-	-	-	-	-	-	
-	-	-	-	-	-	-	-	-	-	-	-	-	-	-	-	-	-	-	-	-	-	-	-	-	-	-	-	-	-	-	-	-	-	-	-	
-	-	-	-	-	-	-	-	-	-	-	-	-	-	-	-	-	-	-	-	-	-	-	-	-	-	-	-	-	-	-	-	-	-	-	-	
-	-	-	-	-	-	-	-	-	-	-	-	-	-	-	-	-	-	-	-	-	-	-	-	-	-	-	-	-	-	-	-	-	-	-	-	
-	-	-	-	-	-	-	-	-	-	-	-	-	-	-	-	-	-	-	-	-	-	-	-	-	-	-	-	-	-	-	-	-	-	-	-	
-	-	-	-	-	-	-	-	-	-	-	-	-	-	-	-	-	-	-	-	-	-	-	-	-	-	-	-	-	-	-	-	-	-	-	-	
-	-	-	-	-	-	-	-	-	-	-	-	-	-	-	-	-	-	-	-	-	-	-	-	-	-	-	-	-	-	-	-	-	-	-	-	
-	-	-	-	-	-	-	-	-	-	-	-	-	-	-	-	-	-	-	-	-	-	-	-	-	-	-	-	-	-	-	-	-	-	-	-	
-	-	-	-	-	-	-	-	-	-	-	-	-	-	-	-	-	-	-	-	-	-	-	-	-	-	-	-	-	-	-	-	-	-	-	-	
-	-	-	-	-	-	-	-	-	-	-	-	-	-	-	-	-	-	-	-	-	-	-	-	-	-	-	-	-	-	-	-	-	-	-	-	
-	-	-	-	-	-	-	-	-	-	-	-	-	-	-	-	-	-	-	-	-	-	-	-	-	-	-	-	-	-	-	-	-	-	-	-	
-	-	-	-	-	-	-	-	-	-	-	-	-	-	-	-	-	-	-	-	-	-	-	-	-	-	-	-	-	-	-	-	-	-	-	-	
-	-	-	-	-	-	-	-	-	-	-	-	-	-	-	-	-	-	-	-	-	-	-	-	-	-	-	-	-	-	-	-	-	-	-	-	
-	-	-	-	-	-	-	-	-	-	-	-	-	-	-	-	-	-	-	-	-	-	-	-	-	-	-	-	-	-	-	-	-	-	-	-	
-	-	-	-	-	-	-	-	-	-	-	-	-	-	-	-	-	-	-	-	-	-	-	-	-	-	-	-	-	-	-	-	-	-	-	-	
-	-	-	-	-	-	-	-	-	-	-	-	-	-	-	-	-	-	-	-	-	-	-	-	-	-	-	-	-	-	-	-	-	-	-	-	

VII-1. 특수교육지원센터 배치 인력(교사, 일반직 등) 현황

시도	센터 수	전체		교사																																	
				계		유치								초등								중등								재활복지교사							
						소계		특수 1정		특수 2정		일반교사		소계		특수 1정		특수 2정		일반교사		소계		특수 1정		특수2정		일반교사		소계		1정		2정		준교사	
		전체	여	전체	여	전체	여	전체	여	전체	여	전체	여	전체	여	전체	여	전체	여	전체	여	전체	여	전체	여	전체	여	전체	여	전체	여	전체	여	전체	여		
경기	26	202	174	93	75	24	22	1	1	22	20	1	1	36	31	18	15	18	16	-	-	33	22	8	3	25	19	-	-	-	-	-	-	-	-	-	-
정규		70	54	70	54	2	2	1	1	1	1	-	-	35	30	18	15	17	15	-	-	33	22	8	3	25	19	-	-	-	-	-	-	-	-	-	-
파견		-	-	-	-	-	-	-	-	-	-	-	-	-	-	-	-	-	-	-	-	-	-	-	-	-	-	-	-	-	-	-	-	-	-	-	
비정규		132	120	23	21	22	20	-	-	21	19	1	1	1	1	-	-	1	1	-	-	-	-	-	-	-	-	-	-	-	-	-	-	-	-	-	
강원	18	86	62	43	25	2	2	-	-	2	2	-	-	21	13	10	8	11	5	-	-	20	10	8	5	12	5	-	-	-	-	-	-	-	-	-	-
정규		24	15	24	15	-	-	-	-	-	-	-	-	11	8	10	8	1	-	-	-	13	7	8	5	5	2	-	-	-	-	-	-	-	-	-	-
파견		-	-	-	-	-	-	-	-	-	-	-	-	-	-	-	-	-	-	-	-	-	-	-	-	-	-	-	-	-	-	-	-	-	-	-	
비정규		62	47	19	10	2	2	-	-	2	2	-	-	10	5	-	-	10	5	-	-	7	3	-	-	7	3	-	-	-	-	-	-	-	-	-	-
충북	11	75	52	52	36	8	7	-	-	8	7	-	-	25	17	3	2	22	15	-	-	18	11	3	2	15	9	-	-	-	-	-	-	-	-	-	-
정규		22	13	19	12	-	-	-	-	-	-	-	-	11	8	3	2	8	6	-	-	7	3	2	1	5	2	-	-	-	-	-	-	-	-	-	-
파견		1	1	1	1	-	-	-	-	-	-	-	-	-	-	-	-	-	-	-	-	1	1	1	1	-	-	-	-	-	-	-	-	-	-	-	
비정규		52	38	32	23	8	7	-	-	8	7	-	-	14	9	-	-	14	9	-	-	10	7	-	-	10	7	-	-	-	-	-	-	-	-	-	-
충남	15	119	80	60	34	7	6	-	-	7	6	-	-	30	17	11	8	19	9	-	-	23	11	8	4	15	7	-	-	-	-	-	-	-	-	-	-
정규		28	18	25	16	-	-	-	-	-	-	-	-	13	10	10	8	3	2	-	-	12	6	7	3	5	3	-	-	-	-	-	-	-	-	-	-
파견		2	1	2	1	-	-	-	-	-	-	-	-	1	-	1	-	-	-	-	-	1	1	1	1	-	-	-	-	-	-	-	-	-	-	-	-
비정규		89	61	33	17	7	6	-	-	7	6	-	-	16	7	-	-	16	7	-	-	10	4	-	-	10	4	-	-	-	-	-	-	-	-	-	-
전북	15	88	65	52	41	6	5	-	-	6	5	-	-	21	17	4	4	17	13	-	-	22	16	1	1	21	15	-	-	-	-	-	-	-	-	-	-
정규		23	17	22	17	-	-	-	-	-	-	-	-	14	11	4	4	10	7	-	-	8	6	1	1	7	5	-	-	-	-	-	-	-	-	-	-
파견		-	-	-	-	-	-	-	-	-	-	-	-	-	-	-	-	-	-	-	-	-	-	-	-	-	-	-	-	-	-	-	-	-	-	-	
비정규		65	48	30	24	6	5	-	-	6	5	-	-	7	6	-	-	7	6	-	-	14	10	-	-	14	10	-	-	-	-	-	-	-	-	-	-
전남	23	91	76	64	54	13	13	-	-	13	13	-	-	28	24	6	5	22	19	-	-	23	17	7	5	16	12	-	-	-	-	-	-	-	-	-	-
정규		27	23	27	23	-	-	-	-	-	-	-	-	13	11	5	4	8	7	-	-	14	12	6	5	8	7	-	-	-	-	-	-	-	-	-	-
파견		-	-	-	-	-	-	-	-	-	-	-	-	-	-	-	-	-	-	-	-	-	-	-	-	-	-	-	-	-	-	-	-	-	-	-	
비정규		64	53	37	31	13	13	-	-	13	13	-	-	15	13	1	1	14	12	-	-	9	5	1	-	8	5	-	-	-	-	-	-	-	-	-	-
경북	24	77	58	65	46	2	2	-	-	2	2	-	-	42	33	15	12	27	21	-	-	20	11	-	-	20	11	-	-	-	-	-	-	-	-	-	-
정규		32	26	32	26	-	-	-	-	-	-	-	-	32	26	15	12	17	14	-	-	-	-	-	-	-	-	-	-	-	-	-	-	-	-	-	-
파견		-	-	-	-	-	-	-	-	-	-	-	-	-	-	-	-	-	-	-	-	-	-	-	-	-	-	-	-	-	-	-	-	-	-	-	
비정규		45	32	33	20	2	2	-	-	2	2	-	-	10	7	-	-	10	7	-	-	20	11	-	-	20	11	-	-	-	-	-	-	-	-	-	-
경남	22	152	118	67	42	5	5	-	-	5	5	-	-	33	23	11	5	22	18	-	-	29	14	13	7	16	7	-	-	-	-	-	-	-	-	-	-
정규		39	23	34	20	-	-	-	-	-	-	-	-	17	11	10	5	7	6	-	-	17	9	10	6	7	3	-	-	-	-	-	-	-	-	-	-
파견		4	1	4	1	-	-	-	-	-	-	-	-	1	-	1	-	-	-	-	-	3	1	3	1	-	-	-	-	-	-	-	-	-	-	-	-
비정규		109	94	29	21	5	5	-	-	5	5	-	-	15	12	-	-	15	12	-	-	9	4	-	-	9	4	-	-	-	-	-	-	-	-	-	-
제주	3	18	15	12	9	2	2	-	-	2	2	-	-	6	6	1	1	5	5	-	-	4	1	3	1	1	-	-	-	-	-	-	-	-	-	-	-
정규		8	5	8	5	1	1	-	-	1	1	-	-	3	3	1	1	2	2	-	-	4	1	3	1	1	-	-	-	-	-	-	-	-	-	-	-
파견		-	-	-	-	-	-	-	-	-	-	-	-	-	-	-	-	-	-	-	-	-	-	-	-	-	-	-	-	-	-	-	-	-	-	-	
비정규		10	10	4	4	1	1	-	-	1	1	-	-	3	3	-	-	3	3	-	-	-	-	-	-	-	-	-	-	-	-	-	-	-	-	-	-

교사																								일반직				기타											
치료교육교사								직업교사								이료교사								계		행정직		계		치료사		보조인력 (사회복무요원)		기타 인력					
소계		1정		2정		준교사		소계		1정		2정		준교사		소계		1정		2정		준교사																	
전 체	여	전 체	여	전 체	여	전 체	여	전 체	여	전 체	여	전 체	여	전 체	여	전 체	여	전 체	여	전 체	여	전 체	여	전 체	여	전 체	여	전 체	여	전 체	여	전 체	여	전 체	여				
-	-	-	-	-	-	-	-	-	-	-	-	-	-	-	-	-	-	-	-	-	-	-	-	-	-	-	-	-	-	-	-	109	99	48	40	-	-	61	59
-	-	-	-	-	-	-	-	-	-	-	-	-	-	-	-	-	-	-	-	-	-	-	-	-	-	-	-	-	-	-	-	-	-	-	-	-	-		
-	-	-	-	-	-	-	-	-	-	-	-	-	-	-	-	-	-	-	-	-	-	-	-	-	-	-	-	-	-	-	-	-	-	-	-	-	-		
-	-	-	-	-	-	-	-	-	-	-	-	-	-	-	-	-	-	-	-	-	-	-	-	-	-	-	-	-	-	-	-	109	99	48	40	-	-	61	59
-	-	-	-	-	-	-	-	-	-	-	-	-	-	-	-	-	-	-	-	-	-	-	-	-	-	-	-	-	-	-	-	-	-	-	-	-	-		
-	-	-	-	-	-	-	-	-	-	-	-	-	-	-	-	-	-	-	-	-	-	-	-	-	-	-	-	-	-	-	-	-	-	-	-	-	-		
-	-	-	-	-	-	-	-	-	-	-	-	-	-	-	-	-	-	-	-	-	-	-	-	-	-	-	-	-	-	-	-	-	-	-	-	-	-		
-	-	-	-	-	-	-	-	-	-	-	-	-	-	-	-	-	-	-	-	-	-	-	-	-	-	-	-	-	-	-	-	-	-	-	-	-	-		
-	-	-	-	-	-	-	-	-	-	-	-	-	-	-	-	-	-	-	-	-	-	-	-	-	-	-	-	-	-	-	-	-	-	-	-	-	-		
-	-	-	-	-	-	-	-	-	-	-	-	-	-	-	-	-	-	-	-	-	-	-	-	-	-	-	-	-	-	-	-	-	-	-	-	-	-		
-	-	-	-	-	-	-	-	-	-	-	-	-	-	-	-	-	-	-	-	-	-	-	-	-	-	-	-	-	-	-	-	-	-	-	-	-	-		
-	-	-	-	-	-	-	-	-	-	-	-	-	-	-	-	-	-	-	-	-	-	-	-	-	-	-	-	-	-	-	-	-	-	-	-	-	-		
-	-	-	-	-	-	-	-	-	-	-	-	-	-	-	-	-	-	-	-	-	-	-	-	-	-	-	-	-	-	-	-	-	-	-	-	-	-		
-	-	-	-	-	-	-	-	-	-	-	-	-	-	-	-	-	-	-	-	-	-	-	-	-	-	-	-	-	-	-	-	-	-	-	-	-	-		
-	-	-	-	-	-	-	-	-	-	-	-	-	-	-	-	-	-	-	-	-	-	-	-	-	-	-	-	-	-	-	-	-	-	-	-	-	-		
-	-	-	-	-	-	-	-	-	-	-	-	-	-	-	-	-	-	-	-	-	-	-	-	-	-	-	-	-	-	-	-	-	-	-	-	-	-		
-	-	-	-	-	-	-	-	-	-	-	-	-	-	-	-	-	-	-	-	-	-	-	-	-	-	-	-	-	-	-	-	-	-	-	-	-	-		
-	-	-	-	-	-	-	-	-	-	-	-	-	-	-	-	-	-	-	-	-	-	-	-	-	-	-	-	-	-	-	-	-	-	-	-	-	-		
-	-	-	-	-	-	-	-	-	-	-	-	-	-	-	-	-	-	-	-	-	-	-	-	-	-	-	-	-	-	-	-	-	-	-	-	-	-		
-	-	-	-	-	-	-	-	-	-	-	-	-	-	-	-	-	-	-	-	-	-	-	-	-	-	-	-	-	-	-	-	-	-	-	-	-	-		
-	-	-	-	-	-	-	-	-	-	-	-	-	-	-	-	-	-	-	-	-	-	-	-	-	-	-	-	-	-	-	-	-	-	-	-	-	-		
-	-	-	-	-	-	-	-	-	-	-	-	-	-	-	-	-	-	-	-	-	-	-	-	-	-	-	-	-	-	-	-	-	-	-	-	-	-		
-	-	-	-	-	-	-	-	-	-	-	-	-	-	-	-	-	-	-	-	-	-	-	-	-	-	-	-	-	-	-	-	-	-	-	-	-	-		
-	-	-	-	-	-	-	-	-	-	-	-	-	-	-	-	-	-	-	-	-	-	-	-	-	-	-	-	-	-	-	-	-	-	-	-	-	-		
-	-	-	-	-	-	-	-	-	-	-	-	-	-	-	-	-	-	-	-	-	-	-	-	-	-	-	-	-	-	-	-	-	-	-	-	-	-		
-	-	-	-	-	-	-	-	-	-	-	-	-	-	-	-	-	-	-	-	-	-	-	-	-	-	-	-	-	-	-	-	-	-	-	-	-	-		
-	-	-	-	-	-	-	-	-	-	-	-	-	-	-	-	-	-	-	-	-	-	-	-	-	-	-	-	-	-	-	-	-	-	-	-	-	-		
-	-	-	-	-	-	-	-	-	-	-	-	-	-	-	-	-	-	-	-	-	-	-	-	-	-	-	-	-	-	-	-	-	-	-	-	-	-		
-	-	-	-	-	-	-	-	-	-	-	-	-	-	-	-	-	-	-	-	-	-	-	-	-	-	-	-	-	-	-	-	-	-	-	-	-	-		
-	-	-	-	-	-	-	-	-	-	-	-	-	-	-	-	-	-	-	-	-	-	-	-	-	-	-	-	-	-	-	-	-	-	-	-	-	-		
-	-	-	-	-	-	-	-	-	-	-	-	-	-	-	-	-	-	-	-	-	-	-	-	-	-	-	-	-	-	-	-	-	-	-	-	-	-		
-	-	-	-	-	-	-	-	-	-	-	-	-	-	-	-	-	-	-	-	-	-	-	-	-	-	-	-	-	-	-	-	-	-	-	-	-	-		
-	-	-	-	-	-	-	-	-	-	-	-	-	-	-	-	-	-	-	-	-	-	-	-	-	-	-	-	-	-	-	-	-	-	-	-	-	-		
-	-	-	-	-	-	-	-	-	-	-	-	-	-	-	-	-	-	-	-	-	-	-	-	-	-	-	-	-	-	-	-	-	-	-	-	-	-		
-	-	-	-	-	-	-	-	-	-	-	-	-	-	-	-	-	-	-	-	-	-	-	-	-	-	-	-	-	-	-	-	-	-	-	-	-	-		
-	-	-	-	-	-	-	-	-	-	-	-	-	-	-	-	-	-	-	-	-	-	-	-	-	-	-	-	-	-	-	-	-	-	-	-	-	-		
-	-	-	-	-	-	-	-	-	-	-	-	-	-	-	-	-	-	-	-	-	-	-	-	-	-	-	-	-	-	-	-	-	-	-	-	-	-		
-	-	-	-	-	-	-	-	-	-	-	-	-	-	-	-	-	-	-	-	-	-	-	-	-	-	-	-	-	-	-	-	-	-	-	-	-	-		
-	-	-	-	-	-	-	-	-	-	-	-	-	-	-	-	-	-	-	-	-	-	-	-	-	-	-	-	-	-	-	-	-	-	-	-	-	-		
-	-	-	-	-	-	-	-	-	-	-	-	-	-	-	-	-	-	-	-	-	-	-	-	-	-	-	-	-	-	-	-	-	-	-	-	-	-		
-	-	-	-	-	-	-	-	-	-	-	-	-	-	-	-	-	-	-	-	-	-	-	-	-	-	-	-	-	-	-	-	-	-	-	-	-	-		
-	-	-	-	-	-	-	-	-	-	-	-	-	-	-	-	-	-	-	-	-	-	-	-	-	-	-	-	-	-	-	-	-	-	-	-	-	-		
-	-	-	-	-	-	-	-	-	-	-	-	-	-	-	-	-	-	-	-	-	-	-	-	-	-	-	-	-	-	-	-	-	-	-	-	-	-		
-	-	-	-	-	-	-	-	-	-	-	-	-	-	-	-	-	-	-	-	-	-	-	-	-	-	-	-	-	-	-	-	-	-	-	-	-	-		
-	-	-	-	-	-	-	-	-	-	-	-	-	-	-	-	-	-	-	-	-	-	-	-	-	-	-	-	-	-	-	-	-	-	-	-	-	-		
-	-	-	-	-	-	-	-	-	-	-	-	-	-	-	-	-	-	-	-	-	-	-	-	-	-	-	-	-	-	-	-	-	-	-	-	-	-		
-	-	-	-	-	-	-	-	-	-	-	-	-	-	-	-	-	-	-	-	-	-	-	-	-	-	-	-	-	-	-	-	-	-	-	-	-	-		
-	-	-	-	-	-	-	-	-	-	-	-	-	-	-	-	-	-	-	-	-	-	-	-	-	-	-	-	-	-	-	-	-	-	-	-	-	-		
-	-	-	-	-	-	-	-	-	-	-	-	-	-	-	-	-	-	-	-	-	-	-	-	-	-	-	-	-	-	-	-	-	-	-	-	-	-		
-	-	-	-	-	-	-	-	-	-	-	-	-	-	-	-	-	-	-	-	-	-	-	-	-	-	-	-	-	-	-	-	-	-	-	-	-	-		
-	-	-	-	-	-	-	-	-	-	-	-	-	-	-	-	-	-	-	-	-	-	-	-	-	-	-	-	-	-	-	-	-	-	-	-	-	-		
-	-	-	-	-	-	-	-	-	-	-	-	-	-	-	-	-	-	-	-	-	-	-	-	-	-	-	-	-	-	-	-	-	-	-	-	-	-		
-	-	-	-	-	-	-	-	-	-	-	-	-	-	-	-	-	-	-	-	-	-	-	-	-	-	-	-	-	-	-	-	-	-	-	-	-	-		
-	-	-	-	-	-	-	-	-	-	-	-	-	-	-	-	-	-	-	-	-	-	-	-	-	-	-	-	-	-	-	-	-	-	-	-	-	-		
-	-	-	-	-	-	-	-	-	-	-	-	-	-	-	-	-	-	-	-	-	-	-	-	-	-	-	-	-	-	-	-	-	-	-	-	-	-		
-	-	-	-	-	-	-	-	-	-	-	-	-	-	-	-	-	-	-	-	-	-	-	-	-	-	-	-	-	-	-	-	-	-	-	-	-	-		
-	-	-	-	-	-	-	-	-	-	-	-	-	-	-	-	-	-	-	-	-	-	-	-	-	-	-	-	-	-	-	-	-	-	-	-	-	-		
-	-	-	-	-	-	-	-	-	-	-	-	-	-	-	-	-	-	-	-	-	-	-	-	-	-	-	-	-	-	-	-	-	-	-	-	-	-		
-	-	-	-	-	-	-	-	-	-	-	-	-	-	-	-	-	-	-	-	-	-	-	-	-	-	-	-	-	-	-	-	-	-	-	-	-	-		
-	-	-	-	-	-	-	-	-	-	-	-	-	-	-	-	-	-	-	-	-	-	-	-	-	-	-	-	-	-	-	-	-	-	-	-	-	-		
-	-	-	-	-	-	-	-	-	-	-	-	-	-	-	-	-	-	-	-	-	-	-	-	-</															

VII-2. 특수교육지원센터 배치 장애영아 현황

시도	장애영아 학급 수※	계		센터 장애영아학급 또는 직접 교육지원 참여 장애영아								가정, 시설, 병원 등 순회교육 지원 장애영아							
				소계		1세 미만		1세		2세		소계		1세 미만		1세		2세	
		전체	여	전체	여	전체	여	전체	여	전체	여	전체	여	전체	여	전체	여	전체	여
전체	74	401	151	242	92	13	6	57	24	172	62	159	59	15	10	53	18	91	31
서울	11	160	60	158	60	7	3	38	16	113	41	2	-	-	-	-	-	2	-
부산	2	2	1	-	-	-	-	-	-	-	-	2	1	-	-	1	1	1	-
대구	2	5	4	3	2	2	2	-	-	1	-	2	2	-	-	-	-	2	2
인천	4	11	3	11	3	-	-	3	-	8	3	-	-	-	-	-	-	-	-
광주	-	-	-	-	-	-	-	-	-	-	-	-	-	-	-	-	-	-	-
대전	4	15	5	15	5	-	-	9	4	6	1	-	-	-	-	-	-	-	-
울산	3	25	10	8	3	-	-	2	1	6	2	17	7	4	3	8	2	5	2
세종	-	-	-	-	-	-	-	-	-	-	-	-	-	-	-	-	-	-	-
경기	28	92	31	8	4	1	-	-	-	7	4	84	27	7	4	26	8	51	15
강원	2	11	4	-	-	-	-	-	-	-	-	11	4	-	-	2	-	9	4
충북	5	12	5	5	2	-	-	1	1	4	1	7	3	-	-	4	2	3	1
충남	5	13	3	10	2	1	-	1	-	8	2	3	1	-	-	1	1	2	-
전북	1	3	1	-	-	-	-	-	-	-	-	3	1	-	-	3	1	-	-
전남	-	6	4	-	-	-	-	-	-	-	-	6	4	1	1	-	-	5	3
경북	-	11	5	-	-	-	-	-	-	-	-	11	5	2	1	4	1	5	3
경남	5	17	8	6	4	-	-	-	-	6	4	11	4	1	1	4	2	6	1
제주	2	18	7	18	7	2	1	3	2	13	4	-	-	-	-	-	-	-	-

※ 학급 인가 여부와 관계없이 학급 형태로 운영될 경우 학급 수에 포함.

VII-3. 특수교육지원센터 배치 장애영아 장애영역별 현황

장애영역	전체							
	계		1세 미만		1세		2세	
	전체	여	전체	여	전체	여	전체	여
전체	401	151	28	16	110	42	263	93
시각장애	13	6	4	2	3	2	6	2
청각장애	20	12	1	1	10	5	9	6
지적장애	49	21	7	2	16	9	26	10
지체장애	108	37	1	1	24	8	83	28
정서·행동장애	—	—	—	—	—	—	—	—
자폐성장애	1	—	—	—	—	—	1	—
의사소통장애	—	—	—	—	—	—	—	—
학습장애	—	—	—	—	—	—	—	—
건강장애	—	—	—	—	—	—	—	—
발달지체	210	75	15	10	57	18	138	47

VII-3. 특수교육지원센터 배치 장애영아 장애영역별 현황

시도	시각장애								청각장애								지적장애								지체장애								정서·행동장애							
	계		1세 미만		1세		2세		계		1세 미만		1세		2세		계		1세 미만		1세		2세		계		1세 미만		1세		2세		계		1세 미만		1세		2세	
	전체	여	전체	여	전체	여	전체	여	전체	여	전체	여	전체	여	전체	여	전체	여	전체	여	전체	여	전체	여	전체	여	전체	여	전체	여	전체	여	전체	여	전체	여	전체	여	전체	여
전체	13	6	4	2	3	2	6	2	20	12	1	1	10	5	9	6	49	21	7	2	16	9	26	10	108	37	1	1	24	8	83	28	-	-	-	-	-	-	-	-
서울	8	4	2	1	2	2	4	1	5	4	1	1	1	-	3	3	23	9	2	-	7	3	14	6	38	13	-	-	4	2	34	11	-	-	-	-	-	-	-	-
부산	-	-	-	-	-	-	-	-	-	-	-	-	-	-	-	-	-	-	-	-	-	-	-	-	2	1	-	-	1	1	1	-	-	-	-	-	-	-	-	
대구	-	-	-	-	-	-	-	-	-	-	-	-	-	-	-	-	-	-	-	-	-	-	-	-	-	-	-	-	-	-	-	-	-	-	-	-	-	-		
인천	-	-	-	-	-	-	-	-	-	-	-	-	-	-	-	-	3	1	-	-	-	-	3	1	4	1	-	-	2	-	2	1	-	-	-	-	-	-	-	
광주	-	-	-	-	-	-	-	-	-	-	-	-	-	-	-	-	-	-	-	-	-	-	-	-	-	-	-	-	-	-	-	-	-	-	-	-	-	-		
대전	1	-	-	-	1	-	-	-	-	-	-	-	-	-	-	-	-	-	-	-	-	-	-	-	5	2	-	-	3	2	2	-	-	-	-	-	-	-	-	
울산	-	-	-	-	-	-	-	-	3	2	-	-	2	1	1	1	-	-	-	-	-	-	-	-	3	1	1	1	1	-	1	-	-	-	-	-	-	-	-	
세종	-	-	-	-	-	-	-	-	-	-	-	-	-	-	-	-	-	-	-	-	-	-	-	-	-	-	-	-	-	-	-	-	-	-	-	-	-	-		
경기	2	1	2	1	-	-	-	-	4	1	-	-	2	1	2	-	11	4	3	1	2	2	6	1	34	13	-	-	9	3	25	10	-	-	-	-	-	-	-	-
강원	-	-	-	-	-	-	-	-	1	-	-	-	1	-	-	-	1	-	-	-	1	-	-	-	3	2	-	-	-	-	3	2	-	-	-	-	-	-	-	
충북	-	-	-	-	-	-	-	-	-	-	-	-	-	-	-	-	1	1	-	-	1	1	-	-	4	1	-	-	-	-	4	1	-	-	-	-	-	-	-	
충남	-	-	-	-	-	-	-	-	3	2	-	-	1	1	2	1	-	-	-	-	-	-	-	-	3	-	-	-	-	-	-	-	-	-	-	-	-	-	-	
전북	-	-	-	-	-	-	-	-	1	1	-	-	1	1	-	-	-	-	-	-	-	-	-	-	2	-	-	-	2	-	-	-	-	-	-	-	-	-	-	
전남	1	-	-	-	-	-	1	-	-	-	-	-	-	-	-	-	-	-	-	-	-	-	-	-	-	-	-	-	-	-	-	-	-	-	-	-	-	-		
경북	1	1	-	-	-	-	1	1	1	-	-	-	1	-	-	-	2	2	-	-	1	1	1	1	3	1	-	-	1	-	2	1	-	-	-	-	-	-		
경남	-	-	-	-	-	-	-	-	1	1	-	-	-	-	1	1	2	1	-	-	2	1	-	-	5	1	-	-	1	-	4	1	-	-	-	-	-	-	-	
제주	-	-	-	-	-	-	-	-	1	1	-	-	1	1	-	-	6	3	2	1	2	1	2	1	2	1	-	-	-	-	2	1	-	-	-	-	-	-		

시도	자폐성장애								의사소통장애								학습장애								건강장애								발달지체							
	계		1세 미만		1세		2세		계		1세 미만		1세		2세		계		1세 미만		1세		2세		계		1세 미만		1세		2세									
	전체	여	전체	여	전체	여	전체	여	전체	여	전체	여	전체	여	전체	여	전체	여	전체	여	전체	여	전체	여	전체	여	전체	여	전체	여	전체	여								
전체	1	-	-	-	-	-	1	-	-	-	-	-	-	-	-	-	-	-	-	-	-	-	-	-	210	75	15	10	57	18	138	47								
서울	-	-	-	-	-	-	-	-	-	-	-	-	-	-	-	-	-	-	-	-	-	-	-	-	86	30	2	1	24	9	60	20								
부산	-	-	-	-	-	-	-	-	-	-	-	-	-	-	-	-	-	-	-	-	-	-	-	-	-	-	-	-	-	-	-	-								
대구	-	-	-	-	-	-	-	-	-	-	-	-	-	-	-	-	-	-	-	-	-	-	-	-	5	4	2	2	-	-	3	2								
인천	-	-	-	-	-	-	-	-	-	-	-	-	-	-	-	-	-	-	-	-	-	-	-	-	4	1	-	-	1	-	3	1								
광주	-	-	-	-	-	-	-	-	-	-	-	-	-	-	-	-	-	-	-	-	-	-	-	-	-	-	-	-	-	-	-	-								
대전	-	-	-	-	-	-	-	-	-	-	-	-	-	-	-	-	-	-	-	-	-	-	-	-	9	3	-	-	5	2	4	1								
울산	-	-	-	-	-	-	-	-	-	-	-	-	-	-	-	-	-	-	-	-	-	-	-	-	19	7	3	2	7	2	9	3								
세종	-	-	-	-	-	-	-	-	-	-	-	-	-	-	-	-	-	-	-	-	-	-	-	-	-	-	-	-	-	-	-	-								
경기	-	-	-	-	-	-	-	-	-	-	-	-	-	-	-	-	-	-	-	-	-	-	-	-	41	12	3	2	13	2	25	8								
강원	-	-	-	-	-	-	-	-	-	-	-	-	-	-	-	-	-	-	-	-	-	-	-	-	6	2	-	-	-	-	6	2								
충북	-	-	-	-	-	-	-	-	-	-	-	-	-	-	-	-	-	-	-	-	-	-	-	-	7	3	-	-	4	2	3	1								
충남	1	-	-	-	-	-	1	-	-	-	-	-	-	-	-	-	-	-	-	-	-	-	-	-	6	1	1	-	1	-	4	1								
전북	-	-	-	-	-	-	-	-	-	-	-	-	-	-	-	-	-	-	-	-	-	-	-	-	-	-	-	-	-	-	-	-								
전남	-	-	-	-	-	-	-	-	-	-	-	-	-	-	-	-	-	-	-	-	-	-	-	-	5	4	1	1	-	-	4	3								
경북	-	-	-	-	-	-	-	-	-	-	-	-	-	-	-	-	-	-	-	-	-	-	-	-	4	1	2	1	1	-	1	-								
경남	-	-	-	-	-	-	-	-	-	-	-	-	-	-	-	-	-	-	-	-	-	-	-	-	9	5	1	1	1	1	7	3								
제주	-	-	-	-	-	-	-	-	-	-	-	-	-	-	-	-	-	-	-	-	-	-	-	-	9	2	-	-	-	-	9	2								

VII-4. 특수교육지원센터 배치 장애영아 장애인 등록 현황

장애영역	장애영아						
	계	1급	2급	3급	4급	5급	6급
전체	198	96	56	32	8	4	2
지체장애	8	3	4	1	-	-	-
뇌병변장애	137	80	30	17	8	1	1
시각장애	10	10	-	-	-	-	-
청각장애	20	-	10	6	-	3	1
언어장애	-	-	-	-	-	-	-
지적장애	21	2	11	8	-	-	-
자폐성장애	1	-	1	-	-	-	-
정신장애	-	-	-	-	-	-	-
신장장애	-	-	-	-	-	-	-
심장장애	-	-	-	-	-	-	-
호흡기장애	1	1	-	-	-	-	-
간장애	-	-	-	-	-	-	-
안면장애	-	-	-	-	-	-	-
장루요루장애	-	-	-	-	-	-	-
뇌전증장애	-	-	-	-	-	-	-



기 타 VIII

- VIII-1. 특수교육 보조인력 운영 현황 / 170
- VIII-2. 특수교육 담당 전문직 현황 / 174
- VIII-3. 2017학년도 신설 특수학교 현황 / 175
- VIII-4. 2017학년도 일반학교 전공과 현황 / 175
- VIII-5. 특수학교 시설 현황 / 176
- VIII-6. 특수학교 주소록 / 182
- VIII-7. 특수교육지원센터 주소록 / 188



이 면은 공란입니다

VIII-1. 특수교육 보조인력 운영 현황

시도	전체																		
	계		유급								공공근로		사회 복무 요원	무급					
			국고·지방비		자치단체 (자활후견단체)		기타		소계					자원봉사		기타		소계	
	전체	여	전체	여	전체	여	전체	여	전체	여	전체	여	전체	전체	여	전체	여	전체	여
전체	11,401	8,116	7,938	7,758	143	134	20	20	8,101	7,912	-	-	3,080	220	204	-	-	220	204
서울	1,712	1,066	987	975	53	46	16	16	1,056	1,037	-	-	613	43	29	-	-	43	29
부산	686	620	591	579	29	29	-	-	620	608	-	-	54	12	12	-	-	12	12
대구	725	528	534	528	-	-	-	-	534	528	-	-	191	-	-	-	-	-	-
인천	676	620	607	601	15	15	4	4	626	620	-	-	50	-	-	-	-	-	-
광주	349	238	234	231	7	7	-	-	241	238	-	-	108	-	-	-	-	-	-
대전	604	446	445	436	11	10	-	-	456	446	-	-	148	-	-	-	-	-	-
울산	480	288	274	272	-	-	-	-	274	272	-	-	189	17	16	-	-	17	16
세종	60	58	60	58	-	-	-	-	60	58	-	-	-	-	-	-	-	-	-
경기	1,886	1,066	1,081	1,066	-	-	-	-	1,081	1,066	-	-	805	-	-	-	-	-	-
강원	410	381	370	364	18	17	-	-	388	381	-	-	22	-	-	-	-	-	-
충북	528	459	466	459	-	-	-	-	466	459	-	-	62	-	-	-	-	-	-
충남	484	406	442	406	-	-	-	-	442	406	-	-	42	-	-	-	-	-	-
전북	418	384	387	384	-	-	-	-	387	384	-	-	31	-	-	-	-	-	-
전남	397	269	269	261	7	7	-	-	276	268	-	-	120	1	1	-	-	1	1
경북	762	363	374	360	2	2	-	-	376	362	-	-	385	1	1	-	-	1	1
경남	905	656	687	656	-	-	-	-	687	656	-	-	218	-	-	-	-	-	-
제주	319	268	130	122	1	1	-	-	131	123	-	-	42	146	145	-	-	146	145

특수학교																		
계		유급								공공근로		사회 복무 요원	무급					
		국고·지방비		자치단체 (자활후견단체)		기타		소계					자원봉사		기타		소계	
전체	여	전체	여	전체	여	전체	여	전체	여	전체	여	전체	전체	여	전체	여	전체	여
3,690	2,430	2,396	2,327	6	6	2	2	2,404	2,335	-	-	1,176	110	95	-	-	110	95
611	322	298	291	2	2	-	-	300	293	-	-	268	43	29	-	-	43	29
344	292	298	290	-	-	-	-	298	290	-	-	44	2	2	-	-	2	2
295	212	216	212	-	-	-	-	216	212	-	-	79	-	-	-	-	-	-
226	196	198	193	1	1	2	2	201	196	-	-	25	-	-	-	-	-	-
129	77	78	77	-	-	-	-	78	77	-	-	51	-	-	-	-	-	-
192	150	157	149	1	1	-	-	158	150	-	-	34	-	-	-	-	-	-
149	88	88	88	-	-	-	-	88	88	-	-	61	-	-	-	-	-	-
16	15	16	15	-	-	-	-	16	15	-	-	-	-	-	-	-	-	-
467	231	234	231	-	-	-	-	234	231	-	-	233	-	-	-	-	-	-
93	71	72	71	-	-	-	-	72	71	-	-	21	-	-	-	-	-	-
208	189	193	189	-	-	-	-	193	189	-	-	15	-	-	-	-	-	-
120	92	98	92	-	-	-	-	98	92	-	-	22	-	-	-	-	-	-
145	132	132	132	-	-	-	-	132	132	-	-	13	-	-	-	-	-	-
107	63	64	60	2	2	-	-	66	62	-	-	40	1	1	-	-	1	1
211	39	39	38	-	-	-	-	39	38	-	-	171	1	1	-	-	1	1
245	159	168	159	-	-	-	-	168	159	-	-	77	-	-	-	-	-	-
132	102	47	40	-	-	-	-	47	40	-	-	22	63	62	-	-	63	62

VIII-1. 특수교육 보조인력 운영 현황

시도	특수학급																		
	계		유급								공공근로		사회 복무 요원	무급					
			국고·지방비		자치단체 (자활후견단체)		기타		소계					자원봉사		기타		소계	
	전체	여	전체	여	전체	여	전체	여	전체	여	전체	여	전체	전체	여	전체	여	전체	여
전체	7,272	5,408	5,269	5,182	136	127	18	18	5,423	5,327	-	-	1,767	82	81	-	-	82	81
서울	1,062	717	662	657	51	44	16	16	729	717	-	-	333	-	-	-	-	-	-
부산	332	318	288	284	29	29	-	-	317	313	-	-	10	5	5	-	-	5	5
대구	411	306	308	306	-	-	-	-	308	306	-	-	103	-	-	-	-	-	-
인천	448	422	407	406	14	14	2	2	423	422	-	-	25	-	-	-	-	-	-
광주	219	160	155	153	7	7	-	-	162	160	-	-	57	-	-	-	-	-	-
대전	368	295	288	287	9	8	-	-	297	295	-	-	71	-	-	-	-	-	-
울산	320	196	183	182	-	-	-	-	183	182	-	-	122	15	14	-	-	15	14
세종	44	43	44	43	-	-	-	-	44	43	-	-	-	-	-	-	-	-	-
경기	1,401	827	839	827	-	-	-	-	839	827	-	-	562	-	-	-	-	-	-
강원	281	274	262	257	18	17	-	-	280	274	-	-	1	-	-	-	-	-	-
충북	300	254	257	254	-	-	-	-	257	254	-	-	43	-	-	-	-	-	-
충남	347	297	327	297	-	-	-	-	327	297	-	-	20	-	-	-	-	-	-
전북	230	214	216	214	-	-	-	-	216	214	-	-	14	-	-	-	-	-	-
전남	237	180	178	175	5	5	-	-	183	180	-	-	54	-	-	-	-	-	-
경북	506	290	301	288	2	2	-	-	303	290	-	-	203	-	-	-	-	-	-
경남	613	480	481	480	-	-	-	-	481	480	-	-	132	-	-	-	-	-	-
제주	153	135	73	72	1	1	-	-	74	73	-	-	17	62	62	-	-	62	62

일반학급																			
계		유급								공공근로		사회 복무 요원	무급						
		국고·지방비		자치단체 (자활후견단체)		기타		소계					자원봉사		기타		소계		
전체	여	전체	여	전체	여	전체	여	전체	여	전체	여	전체	전체	여	전체	여	전체	여	
439	278	273	249	1	1	-	-	274	250	-	-	137	28	28	-	-	28	28	
39	27	27	27	-	-	-	-	27	27	-	-	12	-	-	-	-	-	-	
10	10	5	5	-	-	-	-	5	5	-	-	-	5	5	-	-	5	5	
19	10	10	10	-	-	-	-	10	10	-	-	9	-	-	-	-	-	-	
2	2	2	2	-	-	-	-	2	2	-	-	-	-	-	-	-	-	-	
1	1	1	1	-	-	-	-	1	1	-	-	-	-	-	-	-	-	-	
44	1	-	-	1	1	-	-	1	1	-	-	43	-	-	-	-	-	-	
11	4	3	2	-	-	-	-	3	2	-	-	6	2	2	-	-	2	2	
-	-	-	-	-	-	-	-	-	-	-	-	-	-	-	-	-	-	-	
18	8	8	8	-	-	-	-	8	8	-	-	10	-	-	-	-	-	-	
36	36	36	36	-	-	-	-	36	36	-	-	-	-	-	-	-	-	-	
20	16	16	16	-	-	-	-	16	16	-	-	4	-	-	-	-	-	-	
17	17	17	17	-	-	-	-	17	17	-	-	-	-	-	-	-	-	-	
43	38	39	38	-	-	-	-	39	38	-	-	4	-	-	-	-	-	-	
53	26	27	26	-	-	-	-	27	26	-	-	26	-	-	-	-	-	-	
45	34	34	34	-	-	-	-	34	34	-	-	11	-	-	-	-	-	-	
47	17	38	17	-	-	-	-	38	17	-	-	9	-	-	-	-	-	-	
34	31	10	10	-	-	-	-	10	10	-	-	3	21	21	-	-	21	21	

VIII-2. 특수교육 담당 전문직 현황

시도	시도교육청															교육지원청											
	특수교육 담당 장학관						특수교육 담당 장학사						인턴 또는 파견교사			특수교육 담당 장학사									인턴 또는 파견교사		
																특수교육 담당 장학사											
	특수교육 전담 여부			특수교육 자격 소지 여부			특수교육 전담 여부			특수교육 자격 소지 여부						특수교육 전담 여부			특수교육 자격 소지 여부								
계	특수교육 전담	특수 및 기타 겸임	계	자격 소지	미소지	계	특수교육 전담	특수 및 기타 겸임	계	자격 소지	미소지	계	특수교육 전담	특수 및 기타 겸임	계	특수교육 전담	특수 및 기타 겸임	계	자격 소지	미소지	계	특수교육 전담	특수 및 기타 겸임				
전체	21	16	5	21	18	3	42	42	-	42	39	3	5	5	-	221	46	175	221	70	151	2	2	-			
서울	2	2	-	2	2	-	5	5	-	5	5	-	1	1	-	33	-	33	33	6	27	-	-	-			
부산	2	2	-	2	2	-	4	4	-	4	4	-	1	1	-	5	-	5	5	-	5	-	-	-			
대구	2	1	1	2	2	-	3	3	-	3	3	-	-	-	-	3	3	-	3	3	-	1	1	-			
인천	1	1	-	1	1	-	2	2	-	2	2	-	-	-	-	5	4	1	5	4	1	-	-	-			
광주	1	1	-	1	1	-	4	4	-	4	4	-	-	-	-	2	2	-	2	2	-	-	-	-			
대전	1	1	-	1	1	-	1	1	-	1	1	-	1	1	-	2	-	2	2	-	2	-	-	-			
울산	1	1	-	1	1	-	2	2	-	2	1	1	-	-	-	2	2	-	2	2	-	-	-	-			
세종	1	-	1	1	-	1	1	1	-	1	1	-	-	-	-	-	-	-	-	-	-	-	-	-			
경기	2	2	-	2	2	-	3	3	-	3	3	-	-	-	-	47	14	33	47	16	31	-	-	-			
강원	1	1	-	1	1	-	2	2	-	2	2	-	1	1	-	18	7	11	18	7	11	1	1	-			
충북	1	-	1	1	-	1	2	2	-	2	1	1	-	-	-	10	1	9	10	-	10	-	-	-			
충남	1	-	1	1	1	-	1	1	-	1	1	-	1	1	-	14	1	13	14	6	8	-	-	-			
전북	1	-	1	1	1	-	1	1	-	1	1	-	-	-	-	14	-	14	14	4	10	-	-	-			
전남	1	1	-	1	-	1	4	4	-	4	3	1	-	-	-	22	-	22	22	5	17	-	-	-			
경북	1	1	-	1	1	-	3	3	-	3	3	-	-	-	-	24	6	18	24	8	16	-	-	-			
경남	1	1	-	1	1	-	3	3	-	3	3	-	-	-	-	18	5	13	18	6	12	-	-	-			
제주	1	1	-	1	1	-	1	1	-	1	1	-	-	-	-	2	1	1	2	1	1	-	-	-			

VIII-3. 2017학년도 신설 특수학교 현황

시도	학교명	개교일자	장애영역	설립별	학급 수							학생 수
					계	장애영아	유치원	초등학교	중학교	고등학교	전공과	
인천	인천청선학교	2017.03.01	지적장애	공립	33	-	1	20	12	-	-	181
경기	광주새롬학교	2017.03.01.	지적장애	사립	13	-	-	6	3	3	1	59
충북	충주혜성학교	2017.03.01	지적장애	공립	16	-	1	6	3	3	3	57

VIII-4. 2017학년도 일반학교 전공과 현황

시도	학교명	설립별	설치년월일	학급 수				학생 수			설치 과정명
				계	1년차	2년차	3년차	계	남	여	
전체				38	22	16	-	239	151	88	
대구	대구서부공업고등학교	공립	2014.03.01	1	1	-	-	11	7	4	포장·조립·운반, 이미징메이킹, 기초체력, 기초학습, 바리스타, 연극
인천	강남영상미디어고등학교	공립	2010.03.01	2	1	1		11	9	2	청각·기초작업·조립·세탁·여가·컴퓨터·포장·운반·미용·서비스·바리스타·제과제빵·이미징메이킹·도서관리·서등
	박문여자고등학교	사립	2015.03.01	2	1	1		11		11	도서관·사서보조, 커피제조·포장, 바리스타 및 서비스, 외식서비스, 직업현장실습, 건강생활 등
세종	세종누리학교	공립	2016.03.01	4	2	2	-	22	15	7	상품포장, 식품가공
경기	성남금용고등학교	공립	2015.03.01	2	1	1		12	7	5	바리스타, 제과제빵, 세탁, 공예포장
	안양공업고등학교	공립	2015.03.01	4	2	2		26	19	7	제과제빵, 포장·조립, 바리스타, 세탁
	부천정보산업고등학교	공립	2015.03.01	2	1	1		14	10	4	바리스타, 제과제빵, 정보처리, 조리, 생활원예, 생활공예
	군포e비즈니스고등학교	공립	2015.03.01	2	1	1		14	7	7	바리스타, 제과제빵, 포장·조립, 생활요리
	이천제일고등학교	공립	2011.03.01	2	1	1		13	9	4	컴퓨터, 조리, 제과제빵, 바리스타, 포장·조립
	양주백석고등학교	공립	2014.03.01	2	1	1		12	8	4	바리스타, 제과제빵, 포장·조립, 교양과목
	덕현고등학교	공립	2013.03.01	1	1			6	4	2	제과제빵, 포장·조립, 실습, 여가, 직업생활
	고양고등학교	공립	2013.03.01	2	1	1		12	9	3	공예, 포장·조립, 제과제빵, 음식서비스
	수택고등학교	공립	2012.03.01	2	1	1		13	5	8	세탁, 포장·조립, 바리스타, 사무보조, 공예, 제과제빵
	구리여자고등학교	공립	2015.03.01	1	1			6		6	바리스타, 제과제빵, 조리, 생활체육, 실습
	퇴계원고등학교	공립	2014.03.01	1	1			5	5		포장·조립·운반, 제과제빵, 외식서비스, 용역, 교양과목
	일동고등학교	공립	2014.03.01	1	1			2	1	1	공예, 포장·조립, 바리스타, 서비스용역, 제과제빵, 정보처리
	전곡고등학교	공립	2014.03.01	1	1			7	5	2	바리스타, 제과제빵, 포장·조립
	청평고등학교	공립	2014.03.01	2	1	1		11	9	2	서비스조립, 외식서비스, 직장예절, 여가, 가정, 체육
충북	충북에너지고등학교	공립	2013.03.01	4	2	2		31	22	9	원예, 포장·조립, 직업생활, 생활체육

VIII-5. 특수학교 시설 현황

시도	설립별	학교명	장애별	학교용지 현황(㎡)						기숙사 현황							
				교지면적			부속토지	합계	교사연면적	면적(㎡)	실수	수용 학생 수		생활지도원수		간호사(간호조무사)	
				교사대지	체육장	계						전체	여	전체	여	전체	여
서울	국립	서울맹학교	시각장애	16,118	-	16,118	-	16,118	18,788	4,542	57	96	29	8	4	1	1
	국립	서울농학교	청각장애	22,438	4,620	27,058	-	27,058	15,428	636	30	27	11	4	2	1	1
	국립	한국우진학교	지체장애	10,204	-	10,204	-	10,204	13,856	-	-	-	-	-	-	-	-
	공립	서울경운학교	지적장애	2,050	-	2,050	-	2,050	6,210	-	-	-	-	-	-	-	-
	공립	서울광진학교	지적장애	5,239	-	5,239	-	5,239	6,679	-	-	-	-	-	-	-	-
	공립	서울다원학교	지적장애	2,731	-	2,731	193	2,924	3,521	-	-	-	-	-	-	-	-
	공립	서울정문학교	지적장애	5,756	589	6,345	-	6,345	7,815	-	-	-	-	-	-	-	-
	공립	서울정인학교	지적장애	2,145	5,422	7,567	-	7,567	8,652	-	-	-	-	-	-	-	-
	공립	서울정진학교	지적장애	21,017	2,485	23,502	-	23,502	14,502	-	-	-	-	-	-	-	-
	공립	서울정민학교	지체장애	3,249	4,602	7,851	-	7,851	10,711	-	-	-	-	-	-	-	-
	공립	서울장애학교	정서장애	7,492	708	8,200	-	8,200	10,039	-	-	-	-	-	-	-	-
	사립	한빛맹학교	시각장애	3,013	640	3,653	-	3,653	8,226	-	-	-	-	-	-	-	-
	사립	서울삼성학교	청각장애	1,519	2,009	3,528	-	3,528	3,072	-	-	-	-	-	-	-	-
	사립	서울애화학교	청각장애	2,546	2,427	4,973	-	4,973	8,006	-	-	-	-	-	-	-	-
	사립	한국구화학교	청각장애	4,579	-	4,579	-	4,579	4,579	-	-	-	-	-	-	-	-
	사립	광성하늘빛학교	지적장애	291	-	291	-	291	588	-	-	-	-	-	-	-	-
	사립	교남학교	지적장애	2,092	1,505	3,597	-	3,597	3,597	-	-	-	-	-	-	-	-
	사립	누리학교	지적장애	238	-	238	-	238	672	-	-	-	-	-	-	-	-
	사립	다니엘학교	지적장애	3,443	1,692	5,135	-	5,135	5,709	-	-	-	-	-	-	-	-
	사립	서울동천학교	지적장애	10,162	1,500	11,662	-	11,662	5,942	-	-	-	-	-	-	-	-
	사립	서울인강학교	지적장애	1,749	8,090	9,839	6,524	16,363	1,749	-	-	-	-	-	-	-	-
	사립	성베드로학교	지적장애	2,293	2,450	4,743	-	4,743	5,403	-	-	-	-	-	-	-	-
	사립	수도사랑의학교	지적장애	217	58	275	449	724	533	-	-	-	-	-	-	-	-
	사립	은평대영학교	지적장애	11,832	2,639	14,471	-	14,471	7,992	-	-	-	-	-	-	-	-
	사립	새롬학교	지체장애	2,069	-	2,069	-	2,069	1,551	-	-	-	-	-	-	-	-
	사립	연세대학교재활학교	지체장애	3,700	-	3,700	-	3,700	5,111	-	-	-	-	-	-	-	-
	사립	주몽학교	지체장애	6,625	-	6,625	-	6,625	5,194	-	-	-	-	-	-	-	-
	사립	밀알학교	정서장애	7,830	2,002	9,832	-	9,832	21,640	-	-	-	-	-	-	-	-
	사립	한국육영학교	정서장애	7,440	2,460	9,900	-	9,900	5,652	-	-	-	-	-	-	-	-

시도	설립별	학교명	장애별	학교용지 현황(㎡)						기숙사 현황							
				교지면적			부속토지	합계	교사연면적	면적(㎡)	실수	수용 학생 수		생활지도원수		간호사(간호조무사)	
				교사대지	체육장	계						전체	여	전체	여	전체	여
부산	공립	부산맹학교	시각장애	11,307	2,246	13,553	-	13,553	9,229	1,872	21	18	4	3	2	1	1
	공립	부산배화학교	청각장애	3,210	8,250	11,460	1,296	12,756	6,915	-	-	-	-	-	-	-	-
	공립	부산솔빛학교	지적장애	6,066	1,714	7,780	-	7,780	9,270	-	-	-	-	-	-	-	-
	공립	부산한솔학교	지적장애	12,560	1,440	14,000	-	14,000	11,908	-	-	-	-	-	-	-	-
	공립	부산해마루학교	지적장애	14,811	1,345	16,156	13,953	30,109	16,051	-	-	-	-	-	-	-	-
	공립	부산해성학교	지적장애	11,502	2,132	13,634	34,263	47,897	12,873	-	-	-	-	-	-	-	-
	공립	부산해송학교	지적장애	4,391	-	4,391	-	4,391	7,570	-	-	-	-	-	-	-	-
	공립	부산해남학교	지체장애	8,369	2,495	10,864	-	10,864	9,342	-	-	-	-	-	-	-	-
	사립	부산구화학교	지적장애	3,259	-	3,259	-	3,259	4,284	-	-	-	-	-	-	-	-
	사립	부산동암학교	지적장애	3,382	2,450	5,832	4,782	10,614	6,213	-	-	-	-	-	-	-	-
	사립	부산두레학교	지적장애	449	220	669	-	669	749	-	-	-	-	-	-	-	-
	사립	부산성우학교	지적장애	8,228	1,690	9,918	-	9,918	2,044	-	-	-	-	-	-	-	-
	사립	부산은애학교	지적장애	2,698	504	3,202	1,024	4,226	4,974	-	-	-	-	-	-	-	-
	사립	부산천사의학교	지적장애	610	-	610	276	886	806	-	-	-	-	-	-	-	-
	사립	부산해원학교	지적장애	1,571	1,220	2,791	3,315	6,106	2,994	-	-	-	-	-	-	-	-
대구	공립	대구남양학교	지적장애	12,755	3,388	16,143	-	16,143	11,364	-	-	-	-	-	-	-	-
	공립	대구세명학교	지적장애	34,102	2,775	36,877	-	36,877	15,852	-	-	-	-	-	-	-	-
	공립	대구성보학교	지체장애	8,111	2,778	10,889	260	11,149	8,911	-	-	-	-	-	-	-	-
	사립	대구광명학교	시각장애	3,307	1,831	5,138	-	5,138	6,032	1,387	34	22	5	4	4	1	1
	사립	대구영화학교	청각장애	1,391	1,831	3,222	-	3,222	3,094	-	-	-	-	-	-	-	-
	사립	대구보명학교	지적장애	1,499	1,831	3,330	-	3,330	6,055	-	-	-	-	-	-	-	-
	사립	대구선명학교	지적장애	12,699	2,660	15,359	-	15,359	7,002	850	4	60	14	12	10	2	1
	사립	대구보건학교	지체장애	3,674	1,831	5,505	-	5,505	5,351	-	-	-	-	-	-	-	-
	사립	대구덕희학교	정서장애	3,290	1,831	5,121	-	5,121	7,537	-	-	-	-	-	-	-	-
인천	공립	미추홀학교	지적장애	11,607	840	12,447	8	12,455	13,388	-	-	-	-	-	-	-	-
	공립	인천연일학교	지적장애	7,665	3,335	11,000	-	11,000	7,878	-	-	-	-	-	-	-	-
	공립	인천인혜학교	지적장애	12,555	2,513	15,068	-	15,068	10,469	-	-	-	-	-	-	-	-
	공립	인천청선학교	지적장애	10,540	550	11,090	-	11,090	11,206	-	-	-	-	-	-	-	-
	사립	인천해광학교	시각장애	6,508	941	7,449	-	7,449	5,786	-	-	-	-	-	-	-	-

VIII-5. 특수학교 시설 현황

시도	설립별	학교명	장애별	학교용지 현황(㎡)						기숙사 현황							
				교지면적			부속토지	합계	교사연면적	면적(㎡)	실수	수용 학생 수		생활지도원수		간호사(간호조무사)	
				교사대지	체육장	계						전체	여	전체	여	전체	여
	사립	인천성동학교	청각장애	7,813	2,690	10,503	-	10,503	1,982	-	-	-	-	-	-	-	-
	사립	인천예림학교	지적장애	2,475	1,904	4,379	-	4,379	5,499.69	-	-	-	-	-	-	-	-
	사립	인천은광학교	지체장애	3,074	-	3,074	-	3,074	5,845	-	-	-	-	-	-	-	-
광주	공립	광주선광학교	지적장애	27,321	3,709	31,030	-	31,030	10,829	-	-	-	-	-	-	-	-
	공립	광주선명학교	지적장애	11,466	6,126	17,592	430	18,022	9,225	-	-	-	-	-	-	-	-
	공립	광주선우학교	지적장애	17,200	1,235	18,435	-	18,435	11,206	-	-	-	-	-	-	-	-
	사립	광주새광학교	시각장애	4,122	950	5,072	-	5,072	3,411	-	-	-	-	-	-	-	-
	사립	은혜학교	지체장애	16,790	1,396	18,186	-	18,186	9,801	-	-	-	-	-	-	-	-
대전	공립	대전맹학교	시각장애	11,804	4,500	16,304	-	16,304	11,386	4,848	27	60	18	4	1	1	-
	공립	대전가원학교	지적장애	12,100	1,097	13,197	-	13,197	12,972	-	-	-	-	-	-	-	-
	공립	대전혜광학교	지적장애	10,901	3,984	14,885	-	14,885	9,401	-	-	-	-	-	-	-	-
	사립	대전원명학교	지적장애	3,590	2,707	6,297	-	6,297	11,376	-	-	-	-	-	-	-	-
	사립	대전성세재활학교	지체장애	3,473	-	3,473	-	3,473	1,898	-	-	-	-	-	-	-	-
울산	공립	울산행복학교	지적장애	20,566	1,405	21,971	264	22,235	14,786	-	-	-	-	-	-	-	-
	공립	울산혜인학교	지적장애	21,928	2,048	23,976	-	23,976	15,352	-	-	-	-	-	-	-	-
	사립	메아리학교	청각장애	6,351	3,090	9,441	-	9,441	6,351	-	-	-	-	-	-	-	-
	사립	태연학교	지적장애	32,124	6,815	38,939	5,430	44,369	9,907	-	-	-	-	-	-	-	-
세종	공립	세종누리학교	지적장애	10,606	975	11,581	-	11,581	13,088	-	-	-	-	-	-	-	-
경기	국립	한국선진학교	지적장애	19,361	4,039	23,400	14,241	37,641	9,837	-	-	-	-	-	-	-	-
	국립	한국경진학교	정서장애	5,346	13,792	19,138	-	19,138	12,876	-	-	-	-	-	-	-	-
	공립	경은학교	지적장애	8,942	1,160	10,102	-	10,102	8,273	-	-	-	-	-	-	-	-
	공립	다원학교	지적장애	15,104	3,085	18,189	-	18,189	11,895	-	-	-	-	-	-	-	-
	공립	부천상록학교	지적장애	12,667	1,789	14,456	-	14,456	9,473	-	-	-	-	-	-	-	-
	공립	새솔학교	지적장애	11,884	986	12,870	-	12,870	10,923	-	-	-	-	-	-	-	-
	공립	성남혜은학교	지적장애	7,586	5,606	13,192	-	13,192	8,861	-	-	-	-	-	-	-	-
	공립	성은학교	지적장애	3,161	9,050	12,211	-	12,211	10,355	-	-	-	-	-	-	-	-
	공립	송민학교	지적장애	14,332	1,144	15,476	-	15,476	9,982	-	-	-	-	-	-	-	-
	공립	아름학교	지적장애	13,422	1,842	15,264	-	15,264	-	-	-	-	-	-	-	-	-
	공립	안양해솔학교	지적장애	11,706	2,190	13,896	-	13,896	9,302	-	-	-	-	-	-	-	-

시도	설립별	학교명	장애별	학교용지 현황(㎡)						기숙사 현황							
				교지면적			부속토지	합계	교사연면적	면적(㎡)	실수	수용 학생 수		생활지도원수		간호사(간호조무사)	
				교사대지	체육장	계						전체	여	전체	여	전체	여
	공립	자운학교	지적장애	2,366	12,083	14,449	-	14,449	8,623	-	-	-	-	-	-	-	-
	공립	화성나래학교	지적장애	3,981	1,424	5,405	10,639	16,044	12,086	-	-	-	-	-	-	-	-
	사립	에바다학교	청각장애	9,477	400	9,877	-	9,877	2,931	452	8	18	6	4	2	1	1
	사립	한우리학교	청각장애	1,071	330	1,401	78	1,479	945	-	-	-	-	-	-	-	-
	사립	동방학교	지적장애	13,901	2,476	16,377	-	16,377	7,590	-	-	-	-	-	-	-	-
	사립	동현학교	지적장애	14,714	3,669	18,383	-	18,383	1,734	-	-	-	-	-	-	-	-
	사립	명현학교	지적장애	2,475	9,132	11,607	21,066	32,673	3,238	821	3	27	9	6	4	1	1
	사립	밝은학교	지적장애	381	-	381	-	381	365	-	-	-	-	-	-	-	-
	사립	부친해립학교	지적장애	777	750	1,527	-	1,527	1,971	-	-	-	-	-	-	-	-
	사립	새얼학교	지적장애	5,153	2,450	7,603	-	7,603	9,394	-	-	-	-	-	-	-	-
	사립	성광학교	지적장애	4,784	544	5,328	1,784	7,112	6,816	526	7	20	5	5	4	1	1
	사립	성심학교	지적장애	6,239	-	6,239	-	6,239	4,540	-	-	-	-	-	-	-	-
	사립	수원서광학교	지적장애	6,529	-	6,529	-	6,529	-	171	6	21	3	5	4	1	1
	사립	용인강남학교	지적장애	11,240	-	11,240	-	11,240	14,755	-	-	-	-	-	-	-	-
	사립	인덕학교	지적장애	4,300	622	4,922	-	4,922	3,629	-	-	-	-	-	-	-	-
	사립	자혜학교	지적장애	10,631	2,405	13,036	-	13,036	8,226	1,564	4	11	-	4	4	1	1
	사립	창인학교	지적장애	5,485	2,127	7,612	-	7,612	4,924	123	2	12	4	3	1	1	1
	사립	한길학교	지적장애	9,907	1,127	11,034	-	11,034	17,917	-	-	-	-	-	-	-	-
	사립	홀트학교	지적장애	12,325	4,497	16,822	-	16,822	7,050	543	6	6	6	2	2	-	-
	사립	희망학교	지적장애	455	-	455	-	455	-	-	-	-	-	-	-	-	-
	사립	광주새롬학교	지체장애	46	-	46	-	46	3	-	-	-	-	-	-	-	-
	사립	명해학교	지체장애	10,357	-	10,357	-	10,357	-	1,400	20	30	15	6	3	-	-
	사립	한사랑학교	지체장애	3,535	494	4,029	959	4,988	1,686	-	-	-	-	-	-	-	-
	사립	해원학교	지체장애	3,074	597	3,671	-	3,671	3,414	-	-	-	-	-	-	-	-
강원	공립	춘천계성학교	청각장애	8,120	10,190	18,310	-	18,310	18,310	838	20	26	13	3	3	-	-
	공립	강릉오성학교	지적장애	19,529	4,800	24,329	-	24,329	10,439	24,329	-	-	-	-	-	-	-
	공립	속초청해학교	지적장애	6,563	1,900	8,463	1,717	10,180	10,180	-	-	-	-	-	-	-	-
	공립	원주청원학교	지적장애	5,891	12,004	17,895	326	18,221	7,802	-	-	-	-	-	-	-	-
	공립	춘천동원학교	지적장애	11,812	-	11,812	720	12,532	7,508	9,157	-	-	-	-	-	-	-

VIII-5. 특수학교 시설 현황

시도	설립별	학교명	장애별	학교용지 현황(㎡)						기숙사 현황							
				교지면적			부속토지	합계	교사연면적	면적(㎡)	실수	수용 학생 수		생활지도원수		간호사(간호조무사)	
				교사대지	체육장	계						전체	여	전체	여	전체	여
	사립	강원명진학교	시각장애	1,194	2,872	4,066	-	4,066	5,098	-	-	-	-	-	-	-	-
	사립	태백미래학교	지적장애	13,165	3,022	16,187	-	16,187	2,992	-	-	-	-	-	-	-	-
충북	공립	청주혜원학교	지적장애	-	-	-	93	-	-	-	-	-	-	-	-	-	-
	공립	충주혜성학교	지적장애	7,358	800	8,158	8,869	17,027	7,208	-	-	-	-	-	-	-	-
	공립	청주혜화학교	지체장애	7,035	3,244	10,279	36,112	46,391	5,667	-	-	-	-	-	-	-	-
	사립	청주맹학교	시각장애	5,034	2,590	7,624	-	7,624	7,432	-	-	-	-	-	-	-	-
	사립	충주성모학교	시각장애	15,350	1,673	17,023	-	17,023	6,739	-	-	-	-	-	-	-	-
	사립	충주성심학교	청각장애	5,994	2,960	8,954	-	8,954	6,021	-	-	-	-	-	-	-	-
	사립	꽃동네학교	지적장애	7,507	2,507	10,014	-	10,014	9,579	-	-	-	-	-	-	-	-
	사립	청암학교	지적장애	14,386	3,200	17,586	-	17,586	6,817	-	-	-	-	-	-	-	-
	사립	송덕학교	지체장애	8,952	1,652	10,604	-	10,604	3,467	-	-	-	-	-	-	-	-
	사립	청주성신학교	정서장애	14,346	1,511	15,857	-	15,857	8,350	-	-	-	-	-	-	-	-
충남	공립	공주정명학교	지적장애	13,692	9,776	23,468	862	24,330	9,741	-	-	-	-	-	-	-	-
	공립	서산성봉학교	지적장애	14,239	2,700	16,939	15,981	32,920	8,367	-	-	-	-	-	-	-	-
	공립	아산성심학교	지적장애	17,866	1,290	19,156	6,480	25,636	7,679	-	-	-	-	-	-	-	-
	공립	천안인애학교	지적장애	15,112	3,900	19,012	3,231	22,243	10,928	-	-	-	-	-	-	-	-
	사립	보령정심학교	지적장애	5,692	-	5,692	-	5,692	4,988	-	-	-	-	-	-	-	-
	사립	나사렛새꿈학교	지체장애	4,006	3,071	7,077	-	7,077	3,922	-	-	-	-	-	-	-	-
전북	공립	전주선화학교	청각장애	3,074	11,894	14,968	-	14,968	7,443	1,172	9	27	15	4	4	1	-
	공립	군산명화학교	지적장애	13,523	3,735	17,258	-	17,258	6,639	-	-	-	-	-	-	-	-
	공립	다송학교	지적장애	11,715	2,141	13,856	-	13,856	6,485	673	8	26	7	6	6	1	1
	공립	전주유화학교	지적장애	3,549	-	3,549	-	3,549	2,978	-	-	-	-	-	-	-	-
	공립	전주은화학교	지적장애	21,686	3,600	25,286	1,104	26,390	3,402	479	7	32	14	6	6	1	1
	공립	한울학교	지적장애	2,678	8,433	11,111	-	11,111	5,906	604	8	15	11	4	4	1	1
	사립	전북맹아학교	시각장애	6,058	1,178	7,236	-	7,236	3,641	-	-	-	-	-	-	-	-
	사립	전북혜화학교	지적장애	11,017	1,160	12,177	-	12,177	5,951	695	12	23	5	5	5	1	1
	사립	전주자립학교	지적장애	11,735	2,741	14,476	-	14,476	3,684	-	-	-	-	-	-	-	-
	사립	동암차돌학교	지체장애	1,108	5,945	7,053	3,866	10,919	4,106	1,085	12	25	5	5	3	1	1
	사립	전북푸른학교	지체장애	1,768	8,253	10,021	-	10,021	4,947	-	-	-	-	-	-	-	-

시도	설립별	학교명	장애별	학교용지 현황(㎡)						기숙사 현황							
				교지면적			부속토지	합계	교사연면적	면적(㎡)	실수	수용 학생 수		생활지도원수		간호사(간호조무사)	
				교사대지	체육장	계						전체	여	전체	여	전체	여
전남	공립	나주이화학교	지적장애	25,939	1,584	27,523	-	27,523	3,903	-	-	-	-	-	-	-	-
	공립	순천선혜학교	지적장애	10,115	3,159	13,274	2,928	16,202	9,544	-	-	-	-	-	-	-	-
	공립	여수여명학교	지적장애	26,148	2,480	28,628	87	28,715	9,752	-	-	-	-	-	-	-	-
	사립	은광학교	시각장애	11,814	-	11,814	673	12,487	5,165	478	8	15	4	2	1	1	1
	사립	소림학교	청각장애	10,775	4,203	14,978	-	14,978	5,173	373	9	70	22	6	3	1	1
	사립	덕수학교	지적장애	6,953	623	7,576	3,510	11,086	5,518	993	14	82	23	8	4	1	1
	사립	목포인성학교	지적장애	19,398	3,500	22,898	-	22,898	5,819	-	-	-	-	-	-	-	-
	사립	함평영화학교	지적장애	14,447	5,653	20,100	6,797	26,897	6,244	-	-	-	-	-	-	-	-
경북	공립	경산자인학교	지적장애	21,863	1,763	23,626	-	23,626	10,186	1,186	12	-	-	-	-	-	-
	공립	경희학교	지적장애	4,290	11,168	15,458	77	15,535	8,278	330	2	7	3	2	2	-	-
	공립	상화학교	지적장애	3,892	11,558	15,450	2,011	17,461	8,241	478	10	10	6	2	1	-	-
	사립	경북영광학교	지적장애	4,300	4,000	8,300	2,383	10,683	7,806	1,053	9	55	20	11	10	-	-
	사립	구미혜당학교	지적장애	13,488	3,000	16,488	684	17,172	8,969	1,285	20	40	15	8	8	-	-
	사립	안동영명학교	지적장애	4,441	7,860	12,301	1,139	13,440	8,611	1,674	9	90	24	14	12	-	-
	사립	포항명도학교	지적장애	18,049	1,943	19,992	16,577	36,569	7,620	781	11	41	13	7	7	-	-
	사립	안동진명학교	정서장애	12,149	8,780	20,929	-	20,929	8,875	1,088	7	81	33	15	11	-	-
경남	공립	경남은광학교	지적장애	11,089	1,544	12,633	-	12,633	12,633	2,080	7	23	10	10	7	1	1
	공립	경남해림학교	지적장애	8,495	1,437	9,932	-	9,932	9,231	-	-	-	-	-	-	-	-
	공립	김해은혜학교	지적장애	8,079	2,288	10,367	-	10,367	9,815	256	2	10	4	4	4	1	1
	공립	양산희망학교	지적장애	14,346	1,545	15,891	318	16,209	9,060	-	-	-	-	-	-	-	-
	공립	진주혜광학교	지적장애	17,767	2,454	20,221	-	20,221	6,937	523	3	11	4	6	6	-	-
	공립	창원천광학교	지적장애	13,126	1,968	15,094	-	15,094	9,876	-	-	-	-	-	-	-	-
	공립	통영잠포학교	지적장애	7,971	790	8,761	707	9,468	6,230	420	4	2	-	2	-	-	-
	사립	거제애광학교	지적장애	32,494	564	33,058	-	33,058	7,015	-	-	-	-	-	-	-	-
	사립	창원동백학교	지적장애	2,930	1,977	4,907	-	4,907	1,254	-	-	-	-	-	-	-	-
제주	공립	서귀포온성학교	지적장애	9,798	3,452	13,250	95	13,345	6,671	-	-	-	-	-	-	-	-
	공립	제주영지학교	지체장애	8,387	2,064	10,451	122	10,573	8,369	444	12	-	-	-	-	-	-
	사립	제주영송학교	지적장애	11,843	990	12,833	1,158	13,991	1,297	-	-	-	-	-	-	-	-

VIII-6. 특수학교 주소록

시 도	설 립 별	학교명	장애 영역	교 장 명	인가 년월일	개교 년월일	전화번호				우편 번호	주소	홈페이지
							교장실	행정실	교무실	FAX			
서울	국립	서울맹학교	시각장애	정동일	1913.04.01	1913.04.01	02-731-6600	02-731-6773	02-731-6772	02-722-0845	03032	서울특별시 종로구 필운대로 97, 서울맹학교 (신교동)	www.bl.sc.kr
	국립	서울농학교	청각장애	이옥승	1913.04.01	1913.04.01	02-724-7901	02-737-0659	02-737-0378	02-723-5848	03032	서울특별시 종로구 필운대로 103 서울농학교	www.seoulnong.sc.kr
	국립	한국우진학교	지체장애	함영기	2000.01.28	2000.03.06	070-4271-8001	02-304-6255	02-304-6255	02-304-6256	03934	서울특별시 마포구 월드컵북로38길 21 (중동)	www.woojin.sc.kr
	공립	서울경운학교	지적장애	신현무	2001.12.31	2002.03.01	02-3668-5277	02-3668-5110	02-3668-5100	02-3668-5109	03132	서울특별시 종로구 삼일대로 454, 서울경운학교 (경운동)	www.gyeongun.sc.kr
	공립	서울광진학교	지적장애	강병두	1999.01.15	1999.03.04	02-6715-9000	02-6715-9002	02-6715-9001	02-6715-9003	05048	서울특별시 광진구 강변역로 18 (구의동)	www.kjin.sc.kr
	공립	서울다원학교	지적장애	함미애	2015.09.01	2015.09.01	070-8655-8102	070-8655-8100	070-8655-8146	02-742-6279	02879	서울특별시 성북구 성북로31길 5-15, 서울다원학교 (성북동)	www.dawon.sc.kr
	공립	서울정문학교	지적장애	김현진	1996.01.15	1997.03.01	02-3281-6611	02-869-7189	02-869-7188	02-855-7190	08859	서울특별시 관악구 난향3길 31 (신림동, 서울정문학교)	www.jeongmun.sc.kr
	공립	서울정인학교	지적장애	김형근	2000.01.15	2000.05.03	02-983-4001	02-983-4004	02-983-4321	02-983-4006	01095	서울특별시 강북구 인수봉로 119-20 (수유동, 정인학교)	www.jeongin.sc.kr
	공립	서울정진학교	지적장애	김춘예	1987.07.09	1987.11.25	02-2688-1302	02-2688-1304	02-2688-1303	02-2625-4076	08259	서울특별시 구로구 부일로9길 158 (궁동, 서울정진학교)	www.jungjin.sc.kr
	공립	서울정민학교	지체장애	박종순	2000.11.25	2001.03.01	02-978-3399	02-978-8407	02-978-8405	02-977-8409	01810	서울특별시 노원구 공릉로58길 24 (하계동, 서울정민학교)	jeongmin.sc.kr
	공립	서울정애학교	정서장애	심규학	2000.01.15	2000.05.17	02-540-7975	02-540-7264	02-540-7826	02-542-0334	06086	서울특별시 강남구 봉은사로81길 16, 서울정애학교 (삼성1동, 서울정애학교)	www.jungae.sc.kr
	사립	한빛맹학교	시각장애	김양수	1970.12.05	1971.03.06	02-987-2024	02-987-2023	02-989-9135	02-980-8351	01103	서울특별시 강북구 삼양로73가길 47, 한빛맹학교 (수유동)	www.hanbit.sc.kr
	사립	서울삼성학교	청각장애	김선정	1983.03.03	1983.04.18	02-823-0536	02-823-3814	02-823-7430	02-823-3815	07035	서울특별시 동작구 양녕로30길 19-4 (상도동, 서울삼성학교)	www.samsung.sc.kr
	사립	서울애화학교	청각장애	최경운	1975.12.01	1976.03.27	02-987-5161	02-987-5161	02-987-5161	02-985-5579	01157	서울특별시 강북구 술매로52길 31, 서울애화학교 (미아동)	www.aewha.sc.kr
	사립	한국구화학교	청각장애	박명희	1962.07.20	1962.07.20	02-427-1045	02-428-0874	02-428-0873	02-428-0872	05225	서울특별시 강동구 고덕로 295-59, 한국구화학교 (고덕동)	www.kuhwa.sc.kr
	사립	광성하늘빛학교	지적장애	성정아	1999.11.08	2000.03.01	02-474-1446	02-474-1490	02-474-1004	02-474-3434	05511	서울특별시 송파구 올림픽로 625, 광성하늘빛학교 (풍납동, 광성교회)	www.hanulbit.sc.kr
	사립	교남학교	지적장애	이상용	1983.01.25	1983.03.21	02-2695-5608	02-2695-4703	02-2695-5079	02-2601-8746	07662	서울특별시 강서구 까치산로22길 38, 교남학교 (화곡동)	www.kyonam.sc.kr
	사립	누리학교	지적장애	박인숙	1998.04.29	1998.05.16	02-8242-7777	02-8243-9999	02-8243-8888	02-813-8308	06954	서울특별시 동작구 상도로 53, 누리학교 (대방동)	www.nuri.sc.kr
	사립	다니엘학교	지적장애	박성배	1974.12.13	1975.04.18	02-2226-3012	02-459-8546	02-445-9435	02-445-9439	06796	서울특별시 서초구 현릉로468길 21-16 (내곡동, 다니엘학교)	www.daniel.sc.kr
	사립	서울동천학교	지적장애	권병화	1979.12.12	1980.05.21	02-974-9576	02-974-9576	02-974-9576	02-978-4287	01747	서울특별시 노원구 노원로18길 41, 서울동천학교 (하계동)	www.dongchun.sc.kr
	사립	서울인강학교	지적장애	박희문	1971.01.18	1971.03.09	02-956-9605	02-956-9606	02-955-0523	02-955-0525	01301	서울특별시 도봉구 평화로15번길 9-25 (도봉동, 사회복지법인 인강원)	www.inkang.sc.kr
	사립	성베드로학교	지적장애	박용숙	1975.02.15	1974.05.23	02-2682-4288	02-2612-7385	02-2612-6413	02-2683-3092	08359	서울특별시 구로구 연동로 320 (항동)	www.stpeters.sc.kr
	사립	수도사랑의학교	지적장애	김정만	1998.01.26	1998.03.10	02-739-9858	02-738-9868	02-739-9867	02-737-1217	03028	서울특별시 종로구 사직로7길 17 (사직동, 수도사랑의학교)	www.sudolove.sc.kr
	사립	은평대영학교	지적장애	장동수	1981.03.12	1981.03.12	070-7113-4801	02-357-1702	02-353-2040	02-389-0623	03428	서울특별시 은평구 갈현로11길 30 (구산동)	www.sep.sc.kr
	사립	새롬학교	지체장애	임헌배	1969.07.28	1970.03.01	02-840-3500	02-840-3535	02-840-3502	02-884-4832	08709	서울특별시 관악구 보라매로 44, 새롬학교 (봉천동)	www.saerom.sc.kr
	사립	연세대학교재활학교	지체장애	유호경	1964.02.28	1964.02.28	02-2123-8130	02-2023-8131	02-2123-8141	02-2123-8144	03722	서울특별시 서대문구 연세로 50, 연세대학교재활학교 (신촌동)	www.yonsei.sc.kr
	사립	주몽학교	지체장애	박재상	1985.01.30	1985.03.20	070-8255-0513	070-8255-0500	070-8255-0505	02-3427-3726	05280	서울특별시 강동구 상암로 369 (상일동)	www.jumong.sc.kr
	사립	밀알학교	정서장애	최병우	1996.12.14	1997.03.10	02-6958-3636	02-6958-3678	02-6958-3600	02-3412-1132	06350	서울특별시 강남구 일원로 90, 밀알학교 (일원동)	www.miral.sc.kr
	사립	한국육영학교	정서장애	권득자	1992.09.23	1993.05.21	02-443-9783	02-431-6878	02-443-9781	02-443-9784	05792	서울특별시 송파구 충민로6길 15 (장지동)	www.yukyoungh.sc.kr
부산	공립	부산맹학교	시각장애	신현순	1955.09.19	1955.09.19	051-529-3393	051-523-0057	051-524-1046	051-526-3393	47750	부산광역시 동래구 충렬사로67번길 56, 부산맹학교 (명장동)	www.busanmaeng.sc.kr

시 도	설 립 별	학교명	장애 영역	교 장 명	인가 년월일	개교 년월일	전화번호				우편 번호	주소	홈페이지
							교장실	행정실	교무실	FAX			
	공립	부산배화학교	청각장애	이재풍	1955.09.19	1953.09.05	051-760-2501	051-760-2523	051-760-2500	051-757-8548	48237	부산광역시 수영구 연수로310번길 73, 부산배화학교 (망미동)	www.baehwa.sc.kr
	공립	부산솔빛학교	지적장애	조춘근	2003.01.05	2003.09.01	051-319-9001	051-319-9074	051-319-9000	051-305-4591	46908	부산광역시 사상구 삼덕로5번길 171 (삼락동, 부산솔빛학교)	www.solvit.sc.kr
	공립	부산한솔학교	지적장애	김미영	2012.10.31	2013.03.01	051-260-2801	051-260-2807	051-260-2800	051-271-6226	46765	부산광역시 강서구 명지오션시티2로 86 (명지동)	www.hansol.sc.kr
	공립	부산해마루학교	지적장애	김찬구	2012.10.31	2013.03.01	051-720-0090	051-720-0005	051-720-0000	051-728-7451	46005	부산광역시 기장군 정관면 모전로 23 (정관읍)	www.haemaru.sc.kr
	공립	부산혜성학교	지적장애	정병록	1974.01.15	1974.03.01	051-640-6800	051-640-6706	051-640-6700	051-637-6221	48449	부산광역시 남구 진남로166번길 10-9, 부산혜성학교 (대연동)	www.hyeseong-s.sc.kr
	공립	부산혜송학교	지적장애	박춘배	2000.01.01	2000.03.01	051-600-6790	051-600-6700	051-600-6702	051-600-6789	49263	부산광역시 서구 천마로50번길 1 (남부민동)	www.hyesong-s.sc.kr
	공립	부산혜남학교	지체장애	권정미	1989.01.25	1989.03.01	051-640-2601	051-640-2635	051-640-2600	051-637-6058	48449	부산광역시 남구 진남로166번길 10-19 (대연동, 부산혜남학교)	www.hyenam.sc.kr
	사립	부산구화학교	지적장애	이신진	1970.04.27	1970.05.01	051-642-7101	051-646-5700	051-642-7100	051-646-9110	48455	부산광역시 남구 수영로123번길 54 (대연동, 부산구화학교)	www.pskuhaw.sc.kr
	사립	부산동암학교	지적장애	강창용	1980.05.14	1981.03.06	051-758-1713	051-758-1714	051-758-1711	051-758-4130	47584	부산광역시 연제구 톳고개로 50 (연산동, 부산동암학교)	www.dongam.sc.kr
	사립	부산두레학교	지적장애	조병욱	2003.10.21	2004.03.01	051-868-6126	051-868-6776	051-868-6118	051-867-0957	47555	부산광역시 연제구 고분로123번길 13-7 (연산동, 부산두레학교)	www.doorhe.com
	사립	부산성우학교	지적장애	강진운	2008.01.30	2008.03.01	051-727-0000	051-727-0846	051-727-0025	051-727-0845	46030	부산광역시 기장군 장안읍 대룡2길 45 (장안읍, 부산성우학교)	www.sungwoo.sc.kr
	사립	부산은애학교	지적장애	박영순	1998.02.17	1998.03.02	051-508-0736	051-508-0737	051-508-0606	051-508-5544	46201	부산광역시 금정구 청룡예전로 107 (청룡동, 부산은애학교)	www.eunae.sc.kr
	사립	부산천사의학교	지적장애	김영아	2001.01.20	2001.03.02	051-208-9477	051-208-9497	051-208-9498	051-206-0026	49360	부산광역시 사하구 오작로88번길 30 (괴정동)	www.cheonsa.sc.kr
	사립	부산혜원학교	지적장애	윤성현	1972.05.24	1972.07.01	051-796-6401	051-796-6413	051-796-6400	051-796-6444	46702	부산광역시 강서구 공항로 1319 (대저1동)	www.hyewon-s.sc.kr
대구	공립	대구남양학교	지적장애	이숙희	1968.07.09	1969.06.20	053-231-3001	053-231-3013	053-231-3008	053-765-0837	42184	대구광역시 수성구 무학로37안길 6 (지산동)	www.namyang.sc.kr
	공립	대구세명학교	지적장애	박철진	2009.11.03	2014.09.01	053-231-9550	053-231-9566	053-231-9560	053-585-2575	42607	대구광역시 달서구 세방로 62 (용산동)	www.semyung.sc.kr
	공립	대구성보학교	지체장애	최영호	1973.02.20	1973.03.12	053-231-3161	053-231-3171	053-231-3168	053-943-0556	41528	대구광역시 북구 동북로71길 9-45 (북현동)	www.sungbo.sc.kr
	사립	대구광명학교	시각장애	윤필희	1946.04.19	1946.04.19	053-231-3301	053-231-3333	053-231-3300	053-624-5836	42400	대구광역시 남구 성당로50길 33 (대명동)	www.kwangmyung.sc.kr
	사립	대구영화학교	청각장애	김부기	1946.04.19	1946.04.19	053-231-3391	053-231-3398	053-231-3390	053-628-6629	42400	대구광역시 남구 성당로50길 33 (대명동)	www.younghwa.sc.kr
	사립	대구보명학교	지적장애	김상선	1966.12.26	1967.04.29	053-231-3501	053-231-3456	053-231-3500	053-627-9783	42400	대구광역시 남구 성당로50길 33 (대명동)	www.bomyung.sc.kr
	사립	대구선명학교	지적장애	김상우	1981.06.29	1982.03.02	053-231-3600	053-231-3603	053-231-3611	053-986-7056	41000	대구광역시 동구 팔공산로 225-34 (덕곡동)	www.smschool.sc.kr
	사립	대구보건학교	지체장애	나시택	1966.12.26	1967.04.29	053-231-3540	053-231-3542	053-231-3541	053-626-4933	42400	대구광역시 남구 성당로50길 33 (대명동)	www.bogun.sc.kr
	사립	대구덕희학교	정서장애	박종화	1982.11.20	1983.03.18	053-231-3770	053-231-3777	053-231-3771	053-626-3061	42400	대구광역시 남구 성당로50길 33 (대명동)	www.dukhee.sc.kr
인천	공립	미추홀학교	지적장애	김순애	2006.10.20	2008.03.01	032-627-5580	032-473-0173	032-473-0176	032-473-0181	21521	인천광역시 남동구 수현로136번길 16 (만수동)	mch.icesc.kr
	공립	인천연일학교	지적장애	강병훈	1994.11.18	1997.03.01	032-627-3620	032-816-6472	032-816-6473	032-817-6444	21935	인천광역시 연수구 함박피로 208 (연수동, 인천연일학교)	www.yonil.icesc.kr
	공립	인천인혜학교	지적장애	이병욱	1987.07.04	1992.03.01	032-518-8555	032-518-8552	032-518-8553	032-627-5542	21007	인천광역시 계양구 장계로 1304 (장기동, 인혜학교)	inhye.icesc.kr
	공립	인천청선학교	지적장애	정귀순	2016.01.04	2017.03.01	032-340-8446	032-340-8448	032-340-8455	032-468-3504	21591	인천광역시 남동구 인주대로914번길 16 (만수동, 인천청선학교)	ics.icesc.kr
	사립	인천혜광학교	시각장애	명선목	1961.04.03	1961.04.03	032-522-8345	032-522-8345	032-522-8345	032-522-8340	21435	인천광역시 부평구 경인로 767-27 (십정동, 인천혜광학교)	www.ichk.icesc.kr
	사립	인천성동학교	청각장애	문성주	1955.12.20	1956.04.06	032-524-3545	032-524-3545	032-524-3545	032-524-3529	21428	인천광역시 부평구 경인로 880 (부평동, 인천성동학교)	sd.icesc.kr
	사립	인천예림학교	지적장애	노희원	1973.12.05	1974.03.11	032-627-1920	032-514-8650	032-502-0804	032-528-6322	21425	인천광역시 부평구 동수로 87 (부평동, 인천예림학교)	yerim.icesc.kr

VIII-6. 특수학교 주소록

시 도	설 립 별	학교명	장애 영역	교 장 명	인가 년월일	개교 년월일	전화번호				우편 번호	주소	홈페이지
							교장실	행정실	교무실	FAX			
	사립	인천은광학교	지체장애	한순복	1980.12.04	1981.03.11	032-627-9290	032-503-8932	032-529-5043	032-627-9349	21421	인천광역시 부평구 마분로 8 (부개동)	ek.icesc.kr
광주	공립	광주선광학교	지적장애	이금애	1986.01.20	1986.03.25	062-950-9100	062-950-9201	062-950-9107	062-716-2206	62301	광주광역시 광산구 목련로394번길 60-3 (신가동)	www.sunkwang.sc.kr
	공립	광주선명학교	지적장애	노은구	1978.04.29	1980.10.21	062-650-9601	062-650-9750	062-650-9740	062-675-4546	61733	광주광역시 남구 서문대로 749, 마길2 (주월동)	www.sunmyong.sc.kr
	공립	광주선우학교	지적장애	홍기훈	2010.12.23	2013.03.01	062-712-6911	062-712-6903	062-712-6900	062-712-6997	61029	광주광역시 북구 모룡대길 61, 광주선우학교 (일곡동)	www.seonu.sc.kr
	사립	광주세광학교	시각장애	김은희	1954.07.01	1954.07.01	062-606-0400	062-606-0490	062-606-0401	062-606-0429	61900	광주광역시 서구 유덕로 177, 광주세광학교 (덕흥동)	www.sekwang.sc.kr
	사립	은혜학교	지체장애	고성아	1983.11.07	1982.09.27	062-970-9800	062-970-9801	062-970-9860	062-970-9840	61005	광주광역시 북구 앵코로 127 (오룡동)	www.eunhae.sc.kr
대전	공립	대전맹학교	시각장애	원종대	1969.10.20	1953.04.14	042-280-3500	042-280-3502	042-280-3601	042-285-5010	34680	대전광역시 동구 은어송로 95 (가오동)	www.djschool.sc.kr
	공립	대전가원학교	지적장애	최영철	2008.11.07	2012.03.01	042-545-4710	042-545-7788	042-545-4711	042-545-8620	35366	대전광역시 서구 계백로 1095, 대전가원학교 (가수원동)	gawonsc.djsch.kr
	공립	대전해광학교	지적장애	박영춘	1995.01.21	1995.03.01	042-280-0100	042-280-0131	042-280-0123	042-280-0255	34680	대전광역시 동구 은어송로 111 (가오동)	hyekwangsc.djsch.kr
	사립	대전원명학교	지적장애	노한호	1962.11.23	1962.11.23	042-349-7711	042-349-7722	042-349-7700	042-349-7709	34371	대전광역시 대덕구 대화1길 2 (대화동)	wonmyeongsc.djsch.kr
	사립	대전성세재활학교	지체장애	김일수	1967.06.02	1967.06.16	042-540-3401	042-540-3410	042-540-3400	042-540-3499	34218	대전광역시 유성구 유성대로298번길 175 (용계동 319-3)	www.seongse.sc.kr
울산	공립	울산행복학교	지적장애	김정자	2010.08.24	2014.03.01	052-255-5801	052-255-5890	052-255-5800	052-254-2211	44936	울산광역시 울주군 언양읍 언양로 594, 울산행복학교 (언양읍)	www.haengbok.sc.kr
	공립	울산혜인학교	지적장애	정정태	2004.12.23	2008.03.01	052-283-8001	052-283-8100	052-283-8008	052-283-8030	44431	울산광역시 중구 북부순환도로 777, 울산혜인학교 (약사동)	www.hyein.sc.kr
	사립	메아리학교	청각장애	황정모	1980.12.11	1981.03.01	052-295-0701	052-295-2696	052-295-8286	052-295-4322	44213	울산광역시 북구 잣안1길 8, 메아리학교 (중산동)	www.meary.sc.kr
	사립	태연학교	지적장애	이재문	1988.01.28	1988.03.15	052-298-3703	052-298-3703	052-298-3703	052-298-1814	44232	울산광역시 북구 대안4길 60 (대안동)	www.taeyoun.sc.kr
세종	공립	세종누리학교	지적장애	정민호	2015.09.01	2015.09.01	044-410-2113	044-410-2117	044-410-2100	044-410-2193	30062	세종특별자치시 만남로 326-14, 세종누리학교 (고운동)	sjnuri.sjeduhs.kr
경기	국립	한국선진학교	지적장애	박주열	1989.03.01	1990.03.01	031-400-8100	031-409-1222	031-409-1224	031-409-1223	15568	경기도 안산시 상록구 이호로 113, 한국선진학교 (본오동)	www.seonjin.sc.kr
	국립	한국경진학교	정서장애	김은주	1997.09.01	1997.11.20	031-931-7810	031-931-7800	031-931-7801	031-931-7802	10408	경기도 고양시 일산동구 일산로 341 (마두동)	www.kj.sc.kr
	공립	경은학교	지적장애	성순호	2008.01.07	2008.03.01	031-575-0949	031-575-0987	031-575-3668	031-575-0989	12090	경기도 남양주시 별내면 송산로 679, 6 (별내면)	www.ge-s.sc.kr
	공립	다원학교	지적장애	황정애	2016.01.04	2016.03.01	031-645-6603	031-645-6600	031-645-6601	031-632-2681	17324	경기도 이천시 부발읍 부발중앙로46번길 21, 다원학교 (부발읍)	www.icdawon.sc.kr
	공립	부천상록학교	지적장애	임종하	2005.01.06	2005.03.04	032-678-2809	032-678-2811	032-678-2810	032-678-2816	14655	경기도 부천시 길주로 574 (춘의동)	www.sangrok.sc.kr
	공립	새솔학교	지적장애	남한우	2013.01.13	2014.03.01	031-999-9100	031-999-9104	031-999-9110	031-986-9263	10086	경기도 김포시 김포한강3로 315, 새솔학교 (장기동)	www.saesol.sc.kr
	공립	성남혜은학교	지적장애	정의학	1982.07.21	1982.09.20	070-7166-5100	070-7166-5110	070-7166-5101	031-734-8476	13145	경기도 성남시 수정구 회망로518번길 8 (단대동)	www.hyeun.sc.kr
	공립	성은학교	지적장애	백화순	1995.03.01	1995.03.01	031-706-6981	031-706-6982	031-706-6983	031-704-1084	13508	경기도 성남시 분당구 돌마로 866 (야탑동, 성은학교)	www.sbse.sc.kr
	공립	송민학교	지적장애	이인순	2013.01.04	2013.03.01	031-852-7812	031-852-7813	031-852-7811	031-852-7820	11814	경기도 의정부시 민락로 262, 송민학교 (민락동)	www.songmin.sc.kr
	공립	아름학교	지적장애	김장환	2013.01.04	2013.06.24	070-4423-9710	070-4423-9720	070-4423-9700	031-216-5244	16495	경기도 수원시 영통구 광교로 32 (이의동, 아름학교)	www.areum.sc.kr
	공립	안양예술학교	지적장애	오재용	2004.02.27	2004.03.01	031-471-5823	031-471-7567	031-471-5824	031-471-5822	13910	경기도 안양시 만안구 호암로30번길 61 (석수동, 안양예술학교)	www.haesol.sc.kr
	공립	자운학교	지적장애	박승옥	2011.02.24	2011.05.04	031-935-8100	031-935-8130	031-935-8120	031-935-8133	10900	경기도 파주시 교하로 220, 자운학교 (목동동)	www.jaun.sc.kr
	공립	화성나래학교	지적장애	유순주	2016.01.04	2016.03.01	031-8055-7620	031-8055-7600	031-8055-7630	031-377-9704	18489	경기도 화성시 동탄면 동탄대로10길 11, 화성나래학교 (동탄면)	www.hsnarae.sc.kr
	사립	에바다학교	청각장애	권오일	1985.09.02	1986.03.01	031-611-9341	031-611-9343	031-611-9342	031-611-9347	17714	경기도 평택시 진위면 하북4길 129-23, 에바다학교 (진위면)	www.ebada.sc.kr

시 도	설 립 별	학교명	장애 영역	교 장 명	인가 년월일	개교 년월일	전화번호				우편 번호	주소	홈페이지
							교장실	행정실	교무실	FAX			
	사립	한우리학교	청각장애	전양임	2001.01.05	2011.03.01	031-352-3090	031-352-3090	031-354-3089	031-352-3091	18520	경기도 화성시 정남면 관향길 243, 한우리학교 (정남면)	www.hwr.sc.kr
	사립	동방학교	지적장애	서종만	1986.12.18	1987.03.05	031-651-1275	031-651-1271	031-651-1274	031-651-1270	17877	경기도 평택시 소사1길 33 (소사동)	www.dongbang.sc.kr
	사립	동현학교	지적장애	이운구	1996.12.26	1997.03.01	031-764-0987	031-764-0983	031-764-0982	031-764-0984	12722	경기도 광주시 곤지암읍 광여로 555-55, 동현학교 (곤지암읍)	www.donghyun.sc.kr
	사립	명현학교	지적장애	적무대리 김희태	1970.02.19	1970.10.10	02-3156-4260	02-381-8029	02-381-6587	02-381-5331	10555	경기도 고양시 덕양구 세솔로 138, 명현학교 (삼송동)	www.myhy.sc.kr
	사립	밝은학교	지적장애	조염미	1997.11.17	1998.03.01	031-911-7068	031-911-7060	031-911-7060	031-911-7040	10220	경기도 고양시 일산서구 대화로37번길 104-9 (법곶동, 밝은학교)	www.bgn.sc.kr
	사립	부천해림학교	지적장애	이경임	1976.10.19	1977.03.22	032-665-7994	032-664-7995	032-666-7994	032-664-7994	14753	경기도 부천시 경인로304번길 26 부천해림학교 (심곡본동)	www.hl.sc.kr
	사립	새얼학교	지적장애	이혜정	1984.01.04	1984.03.05	031-958-7006	031-958-7004	031-958-7003	031-958-5355	10806	경기도 파주시 법원읍 술이홀로1333번길 69-1 (법원읍)	www.saeul.sc.kr
	사립	성광학교	지적장애	이진희	1984.12.28	1984.12.28	031-796-3102	031-792-2174	031-791-7220	031-793-0007	12963	경기도 남양주 신장로55번길 71, 성광학교 (천현동)	www.skks.org
	사립	성심학교	지적장애	임봉숙	1981.11.13	1982.03.12	031-370-7901	031-370-7930	031-370-7900	031-370-7940	18102	경기도 오산시 독산성로 140-24, 성심학교 (지곶동)	www.seongsim.sc.kr
	사립	수원서광학교	지적장애	유연호	1962.03.01	1962.03.01	031-258-7611	031-256-8005	031-258-7613	031-252-8005	16210	경기도 수원시 장안구 장안로 517 (이목동, 수원서광학교)	www.seokwang.sc.kr
	사립	용인강남학교	지적장애	적무대리 맹영아	2010.12.30	2011.03.01	031-899-2000	031-899-2114	031-899-2001	031-899-2115	16979	경기도 용인시 기흥구 강남동로140번길 1-7 (상하동)	www.kangnam.sc.kr
	사립	인덕학교	지적장애	천영중	1985.02.15	1985.03.12	031-763-6180	031-763-6187	031-763-6182~3	031-763-6188	12748	경기도 광주시 사기막길95번길 59, 인덕학교 (탄벌동)	www.induk.sc.kr
	사립	자혜학교	지적장애	최승집	1972.11.30	1973.03.05	031-292-1138	031-293-6682	031-292-2579	031-298-6683	16610	경기도 수원시 권선구 수봉로 47 (탑동, 자혜학교)	www.jh.sc.kr
	사립	창인학교	지적장애	김종명	1998.12.16	1999.03.01	031-774-7953	031-774-7955	031-774-7905	031-774-6898	12528	경기도 양평군 단월면 백동길 92 창인학교 (단월면)	www.changin.or.kr
	사립	한길학교	지적장애	정해시	2012.02.16	2012.03.01	031-4550-7910	031-677-9044	031-675-6666	031-677-2127	17505	경기도 안성시 고삼면 고삼호수로 31-25, 한길학교 (고삼면)	www.hgjob.org
	사립	한사랑학교	지적장애	송태희	1996.12.26	1997.03.01	031-762-1274	031-762-2397	031-762-4891	031-762-4894	12729	경기도 광주시 초월읍 산수로554번길 59-12, 한사랑학교 (초월읍)	www.hsr.sc.kr
	사립	해원학교	지적장애	박영중	1999.12.21	2000.03.01	031-351-4310	031-351-0805	031-351-0806	031-351-0807	18584	경기도 화성시 장안면 은골길30번길 43, 해원학교 (장안면)	www.haewon.sc.kr
	사립	홀트학교	지적장애	김봉환	1975.03.05	1975.03.05	031-915-2911	031-915-2913	031-915-2912	031-915-2910	10249	경기도 고양시 일산서구 탄현로 42 (탄현동) 홀트학교	www.holt.sc.kr
	사립	희망학교	지적장애	홍인숙	2000.11.01	2001.03.01	031-829-8514	031-829-8512	031-829-8511	031-829-8513	11606	경기도 의정부시 진동로 11번길 9-2, 희망학교(녹양동)	www.huimang.or.kr
	사립	광주새롬학교	지체장애	박현국	2016.08.26	2017.03.01	031-799-3900	031-799-3951	031-799-3949	031-799-3959	12728	경기도 광주시 초월읍 경수길 25 (초월읍)	www.gjsaerom.sc.kr
	사립	명혜학교	지체장애	문선희	1981.11.13	1982.03.10	031-406-1137	031-406-1137	031-406-1137	031-407-4147	15627	경기도 안산시 상록구 해안로 865 (사동, 명혜학교)	www.myhe.sc.kr
강원	공립	춘천계성학교	청각장애	홍순목	1974.11.12	1976.03.10	033-256-4653	033-256-4652	033-256-4651	033-256-4654	24286	강원도 춘천시 후만로24번길 45 (후평동, 춘천계성학교)	kds76.gwe.sc.kr
	공립	강릉오성학교	지적장애	최숙자	1985.02.14	1985.03.06	033-820-5001	033-820-5090	033-820-5004	033-653-3566	25557	강원도 강릉시 송정길 43, 강릉오성학교 (송정동)	knose.sc.kr
	공립	속초청해학교	지적장애	김희경	2003.10.01	2007.04.24	033-638-6601	033-638-6606	033-638-6602	033-637-6607	24802	강원도 속초시 동해대로4511번길 32, 속초청해학교 (장사동)	www.cheonghae.sc.kr
	공립	원주청원학교	지적장애	이동균	1984.12.31	1985.05.20	033-732-0615	033-732-0616	033-745-0612	033-748-1511	26410	강원도 원주시 원문로137번길 34, 원주청원학교 (단계동)	chongwon.gwe.sc.kr
	공립	춘천동원학교	지적장애	민혜자	1980.08.04	1981.10.20	033-242-6106	033-241-6124	033-242-6119	033-241-6125	24204	강원도 춘천시 신북읍 상천1길 31, 춘천동원학교	dongwon.gwe.sc.kr
	사립	강원명진학교	시각장애	박홍식	1956.02.03	1954.08.13	033-253-3015	033-253-3012	033-253-3011	033-256-3549	24228	강원도 춘천시 충열로 60 (우두동, 강원명진학교)	www.mj.sc.kr
	사립	태백미래학교	지적장애	홍금자	2003.11.29	2004.03.05	033-582-9182	033-582-9183	033-582-9182	033-582-9184	26053	강원도 태백시 금천길 179 (금천동)	tbnirae.gwe.sc.kr
	충북	청주혜원학교	지적장애	유정희	1979.11.08	1980.04.23	043-286-0992	043-286-6882	043-286-6881	043-286-0995	28751	충청북도 청주시 상당구 증교개로248번길 25 (금천동)	www.cjhwon.sc.kr
	공립	충주혜성학교	지적장애	김정식	2017.03.01	2017.03.01	043-870-4700	043-870-4702	043-870-4701	043-870-4703	27450	충청북도 충주시 노은면 감노로 1057, 충주혜성학교 (노은면)	cjhs.sc.kr

VIII-6. 특수학교 주소록

시 도	설 립 별	학교명	장애 영역	교 장 명	인가 년월일	개교 년월일	전화번호				우편 번호	주소	홈페이지
							교장실	행정실	교무실	FAX			
	공립	청주혜화학교	지체장애	곽용섭	1987.10.30	1988.03.21	043-233-0162	043-233-0164	043-233-0163	043-233-0140	28178	충청북도 청주시 서원구 남이면 구암길 52-7 (남이면)	cjhyehwa.sc.kr
	사립	청주맹학교	시각장애	구문희	1954.07.15	1967.03.08	043-253-0999	043-253-7762	043-253-7761	043-222-2570	28723	충청북도 청주시 상당구 영운로 122-1 (탑동) 청주맹학교	www.chsb.sc.kr
	사립	충주성모학교	시각장애	이민경	1961.12.08	1955.04.19	043-852-1375	043-843-1374	043-852-1374	043-844-7816	27489	충청북도 충주시 방아길 48-9 (호암동)	www.chungjsum.sc.kr
	사립	충주성심학교	청각장애	홍향순	1961.12.08	1961.12.08	043-854-4642	043-847-3230	043-852-1557	043-843-1336	27375	충청북도 충주시 봉원로 261, 충주성심학교 (교원동)	sungsim.sc.kr
	사립	꽃동네학교	지적장애	김창희	2000.11.20	2001.03.15	043-882-5811	043-882-7700	043-882-5813	043-882-9500	27736	충청북도 음성군 맹동면 원중로1119번길 42, 꽃동네학교 (맹동면, 꽃동네학	www.kkot.sc.kr
	사립	청암학교	지적장애	홍준기	1992.03.01	1992.03.01	043-649-0210	043-649-0222	043-649-0214	043-649-0229	27130	충청북도 제천시 의병대로45길 58, 청암학교 (흑석동) 45-1	www.cheongam.or.kr
	사립	송덕학교	지체장애	선종석	1982.11.01	1983.03.01	043-852-6944	043-852-6942	043-852-6943	043-848-5781	27431	충청북도 충주시 충원대로 490, 송덕학교 (봉방동)	www.sungdeok.sc.kr
	사립	청주성신학교	정서장애	여순금	1988.11.23	1989.03.21	043-266-7975	043-265-7976	043-266-7976	043-276-4475	28371	충청북도 청주시 흥덕구 서부로 837-42 (현암동)	cjss.sc.kr
충남	공립	공주정명학교	지적장애	김은자	1984.01.31	1984.03.22	041-857-1822	041-857-2062	041-857-1522	041-857-0845	32590	충청남도 공주시 장척로 116-14, 공주정명학교 (송산동)	www.gjm.cnescr
	공립	서산성봉학교	지적장애	김선태	1998.09.02	1999.03.01	041-660-2901	041-660-2920	041-660-2900	041-669-2263	31929	충청남도 서산시 성연면 명천1길 181-16 서산성봉학교 (성연면)	www.seongbong.cnescr
	공립	아산성심학교	지적장애	함순란	2007.02.06	2009.03.01	041-541-8792	041-541-8790	041-541-8794	041-541-0101	31546	충청남도 아산시 선장면 아산만로 368 (선장면, 아산성심학교)	www.asansungsim.cnescr
	공립	천안인애학교	지적장애	장동선	1991.01.29	1993.05.06	041-629-9010	041-629-9000	041-629-9018	041-583-0868	31048	충청남도 천안시 서북구 성거읍 봉주로 229, 천안인애학교 (성거읍)	www.inae.caescr
	사립	보령정심학교	지적장애	정수영	1971.12.30	1972.03.09	041-934-2955	041-933-1714	041-931-1715	041-932-7452	33447	충청남도 보령시 주교면 보령북로 404, 보령정심학교 (주교면)	www.jeongsim.cnescr
	사립	나사렛새꿈학교	지체장애	정영숙	1998.08.20	1998.09.01	041-579-1297	041-579-1295	041-579-1296	041-579-1298	31172	충청남도 천안시 서북구 월봉로 48, 나사렛새꿈학교 (쌍용동)	www.ns.caescr
전북	공립	전주선화학교	청각장애	양복숙	1975.04.10	1975.04.10	063-220-0500	063-220-0581	063-220-0503	063-220-0522	54880	전라북도 전주시 완산구 효자로 39 (효자동3가)	www.sunhwa.sc.kr
	공립	군산명화학교	지적장애	유인식	1988.02.16	1988.03.01	063-465-7393	063-465-7394	063-462-2159	063-461-2462	54129	전라북도 군산시 상나운1길 37 (나운동, 군산명화학교)	www.myounghwa.sc.kr
	공립	다솜학교	지적장애	최자현	2011.03.01	2011.03.01	063-530-4500	063-530-4501	063-530-4551	063-530-4570	56209	전라북도 정읍시 정읍남로 1146 다솜학교 (과교동)	www.dasom.sc.kr
	공립	전주유화학교	지적장애	성병숙	2002.02.22	2002.03.01	063-253-1252	063-253-0686	063-253-1238	063-253-2012	54927	전라북도 전주시 덕진구 모래내6길 26-16, 전주유화학교 (인후동2가)	www.yoohwa.sc.kr
	공립	전주은화학교	지적장애	김유자	1984.03.01	1984.03.05	063-220-0900	063-220-0926	063-220-0902	063-224-0612	55068	전라북도 전주시 완산구 효자로 28-20 (효자동3가, 전주은화학교)	www.eunhwa.sc.kr
	공립	한울학교	지적장애	황수이	2010.12.08	2011.03.01	063-630-6301	063-630-6300	063-630-6341	063-630-6355	55723	전라북도 남원시 이백면 이백로 315 한울학교 (이백면)	www.hanul.sc.kr
	사립	전북맹아학교	시각장애	권선정	1962.04.06	1962.04.06	063-834-1763	063-835-0646	063-833-2621	063-831-0454	54590	전라북도 익산시 서동로46길 41, 전북맹아학교 (석암동)	www.jbb.sc.kr
	사립	전북혜화학교	지적장애	유재란	1962.06.28	1962.06.28	063-839-5300	063-839-5303	063-839-5312	063-839-5307	54570	전라북도 익산시 덕기길 77, 전북혜화학교 (덕기동, 사회복지법인창혜복지재단)	www.hyehwa.sc.kr
	사립	전주자립학교	지적장애	김미하	1986.12.01	1987.03.01	063-225-8669	063-223-9023	063-223-9339	063-221-2285	54802	전라북도 전주시 덕진구 변영로 230-14 (성덕동, 전주자립원)	www.jarim.sc.kr
	사립	동암차돌학교	지체장애	이장원	1993.01.20	1993.03.03	063-223-4447	063-223-4444	063-223-4443	063-221-4449	55069	전라북도 전주시 완산구 천잠로 275 동암차돌학교 (효자동3가 1215-5)	www.dajaehwal.sc.kr
	사립	전북푸른학교	지체장애	최준규	1983.12.08	1984.03.15	063-263-2601	063-263-2602	063-263-2600	063-263-2603	55310	전라북도 완주군 고산면 대아저수로 157-11, 전북푸른학교 (고산면)	www.jbpr.sc.kr
전남	공립	나주이화학교	지적장애	김형희	2012.11.13	2013.03.01	061-334-9031	061-334-0991	061-334-9033	061-334-0995	58213	전라남도 나주시 산포면 세남로 1354, 나주이화학교 (산포면)	ihwa.sc.jne.kr
	공립	순천선행학교	지적장애	박남도	1983.01.31	1983.05.25	061-721-2003	061-721-2002	061-721-2001	061-721-4095	57934	전라남도 순천시 비봉길 100, 순천선행학교 (조례동)	seonhye.sc.jne.kr
	공립	여수여명학교	지적장애	최수모	1990.01.31	1990.03.26	061-808-3800	061-808-3812	061-808-3804	061-652-5595	59656	전라남도 여수시 소라면 화양로 1965 (소라면)	yeomyeong.sc.jne.kr
	사립	은광학교	시각장애	제도현	1963.12.16	1964.05.10	061-813-3001	061-462-5602	061-462-4714	061-462-4715	58447	전라남도 영암군 삼호읍 신호정길 43-17, 은광학교 (삼호읍)	eungwang21.sc.jne.kr
	사립	소림학교	청각장애	김시영	1979.04.02	1980.03.04	061-462-5533	061-462-5531	061-462-5532	061-462-5535	58464	전라남도 영암군 삼호읍 저두길 65-7, 소림학교 (삼호읍)	sorim.sc.jne.kr

시 도	설 립 별	학교명	장애 영역	교 장 명	인가 년월일	개교 년월일	전화번호				우편 번호	주소	홈페이지
							교장실	행정실	교무실	FAX			
	사립	덕수학교	지적장애	박영도	1987.03.28	1987.04.06	061-433-4902	061-432-4900	061-432-4901	061-432-3686	59202	전라남도 강진군 성전면 예향로 181-13 (성전면)	duksu.sc.jne.kr
	사립	목포인성학교	지적장애	조용진	1985.01.12	1985.03.16	061-801-0320	061-801-0300	061-801-0310	061-801-0398	58606	전라남도 목포시 영산로692번길 12-7, 목포인성학교 (석현동)	mpinsung.sc.jne.kr
	사립	함평영화학교	지적장애	전승주	1984.11.05	1985.03.19	061-323-9888	061-323-9887	061-323-9889	061-323-9779	57135	전라남도 함평군 함평읍 한나리길 10-25 (함평읍)	yh.sc.jne.kr
경북	공립	경산자인학교	지적장애	이명숙	2010.07.21	2013.09.01	053-859-5601	053-859-5900	053-859-5600	053-856-4200	38574	경상북도 경산시 자인면 원효로156길 83	gsjain.school.gyo6.net
	공립	경희학교	지적장애	김경순	1982.12.11	1983.03.25	054-749-1543	054-749-1542	054-749-1541	054-749-5036	38110	경상북도 경주시 초당길15번길 15, 경희학교 (동천동)	www.gyeonghui.school.gyo6.net
	공립	상희학교	지적장애	이수갑	1986.06.09	1986.09.01	054-534-8793	054-534-8790	054-534-8791	054-834-8792	37211	경상북도 상주시 상서문1길 99 (남성동, 상희학교)	school.gyo6.net/sangheesc
	사립	경북영광학교	지적장애	최창원	1983.12.30	1984.03.20	054-331-6502	054-331-6503	054-331-6501	054-331-6505	38909	경상북도 영천시 북안면 신평탐골길 4, 경북영광학교 (북안면)	www.kbyk.sc.kr
	사립	구미혜당학교	지적장애	강성순	1985.01.29	1985.03.25	054-455-1729	054-455-1727	054-455-1728	054-452-3114	39192	경상북도 구미시 선산대로 129, 구미혜당학교 (지산동)	hyedangsc.school.gyo6.net
	사립	안동영명학교	지적장애	권영춘	1971.12.15	1972.03.16	054-841-9203	054-841-8200	054-841-8201	054-841-9663	36614	경상북도 안동시 북후면 산악길 12, 안동영명학교 (북후면)	school.gyo6.net/andongsc
	사립	포항명도학교	지적장애	최경섭	1988.11.18	1989.03.10	054-248-5372	054-248-5371	054-248-5370	054-248-5374	37642	경상북도 포항시 북구 소티제로 133, 포항명도학교 (우현동)	school.gyo6.net/phmd
	사립	안동진명학교	정서장애	손진혁	1966.12.05	1967.03.03	054-852-3280	054-852-3282	054-854-4301	054-854-2638	36654	경상북도 안동시 평화7길 33 (평화동)	adjmsc.school.gyo6.net
	사립	안동진명학교	정서장애	손진혁	1966.12.05	1967.03.03	054-852-3280	054-852-3282	054-854-4301	054-854-2638	36654	경상북도 안동시 평화7길 33 (평화동)	adjmsc.school.gyo6.net
경남	공립	경남은광학교	지적장애	예권익	1996.02.05	1996.03.01	055-572-8437	055-572-8436	055-572-8435	055-572-8439	52133	경상남도 의령군 가례면 홍의로 236 (가례면, 경남은광학교)	eungwang-s.gne.go.kr
	공립	경남혜립학교	지적장애	정길화	1969.03.01	1969.03.19	055-290-4301	055-290-4200	055-290-4300	055-292-1208	51208	경상남도 창원시 마산회원구 합성북2길 48 (합성동)	hyerim-s.gne.go.kr
	공립	김해은혜학교	지적장애	오탈석	2002.05.01	2002.09.01	055-324-5526	055-324-5488	055-324-5540	055-324-5306	51010	경상남도 김해시 김해대로2272번길 480 (화목동, 경남은혜학교)	www.eunhye.sc.kr
	공립	양산희망학교	지적장애	원성호	2010.12.30	2011.03.01	055-374-4219	055-374-4211	055-374-3710	055-374-3712	50579	경상남도 양산시 상북면 충렬로 993-25 양산희망학교	huimang-s.gne.go.kr
	공립	진주혜광학교	지적장애	김정자	1981.01.29	1981.03.01	055-760-5104	055-761-6673	055-760-5110	055-761-7527	52834	경상남도 진주시 문산읍 월아산로1048번길 36 (문산읍) 진주혜광학교	hyegwang-s.gne.go.kr
	공립	창원천광학교	지적장애	조옥순	1985.01.31	1985.06.01	055-261-3097	055-283-3097	055-283-2997	055-283-3155	51500	경상남도 창원시 성산구 원이대로878번길 20 (가음동)	cheongwang-s.gne.go.kr
	공립	통영잠포학교	지적장애	이석희	2007.04.08	2008.03.01	055-646-9895	055-645-7707	055-646-9896	055-645-4565	53003	경상남도 통영시 도산면 도산일주로 1705, 통영잠포학교 (도산면)	tyjampo-s.gne.go.kr
	사립	거제에광학교	지적장애	홍황표	1979.12.29	1980.03.01	055-682-0125	055-681-7527	055-681-7526	055-682-3380	55321	경상남도 거제시 거제대로 3063, 거제에광학교 (장승포동, 거제도에광원)	aikwang.sc.kr
	사립	창원동백학교	지적장애	김동현	2013.11.26	2014.03.01	055-223-5811	055-223-2900	055-223-2900	055-223-5812	51783	경상남도 창원시 마산합포구 구산면 반동길 370 (구산면, 창원동백학교)	dongbaek-s.gne.go.kr
제주	공립	서귀포온성학교	지적장애	양애자	2005.02.17	2006.03.10	064-760-8001	064-760-8031	064-760-8000	064-767-8014	63582	제주특별자치도 서귀포시 516로 447-10, 서귀포온성학교 (상효동)	onseong.jje.sc.kr
	공립	제주영지학교	지체장애	문영호	1971.04.08	1971.04.10	064-728-1110	064-728-1100	064-728-1120	064-757-0840	63245	제주특별자치도 제주시 간월동로3길 15, 제주영지학교 (이도이동)	youngji.jje.sc.kr
	사립	제주영송학교	지적장애	강권식	1987.01.30	1987.03.21	064-747-5759	064-748-2065	064-748-2064	064-747-5758	63062	제주특별자치도 제주시 애월읍 광령중길 126-3 제주영송학교	youngsong.jje.sc.kr

VIII-7. 특수교육지원센터 주소록

시도	교육청	센터명	우편번호	주소	전화번호	FAX	설치된 기관	홈페이지
서울	서울특별시동부교육지원청	동부특수교육지원센터	02050	서울특별시 중랑구 동일로138길 27	02-433-4327	02-433-4328	서울목동초등학교	www.sen.go.kr/sedu/dongbu/index.do
	서울특별시서부교육지원청	서부특수교육지원센터	03470	서울특별시 은평구 가좌로6길 20	02-715-0953	02-715-0957	서울응암초등학교	www.sen.go.kr/sedu/seobu/index.do
	서울특별시남부교육지원청	남부특수교육지원센터 본원	08321	서울특별시 구로구 남부순환로105길 218	02-861-2416	02-858-2416	서울영일초등학교	www.sen.go.kr/sedu/nambu/index.do
	서울특별시남부교육지원청	남부특수교육지원센터 분원	07229	서울특별시 영등포구 버드나루로15길 10	02-2038-2700	02-2038-2704	영등포평생학습관	www.sen.go.kr/sedu/nambu/index.do
	서울특별시북부교육지원청	북부특수교육지원센터	01755	서울특별시 노원구 동일로216길 42	02-956-1038	02-956-1042	신상중학교	www.sen.go.kr/sedu/bukbu/index.do
	서울특별시중부교육지원청	중부특수교육지원센터	04618	서울특별시 중구 퇴계로50길 13	02-2278-6587	02-2278-6589	서울충무초등학교	www.sen.go.kr/sedu/jungbu/index.do
	서울특별시강동송파교육지원청	강동송파특수교육지원센터	05677	서울특별시 송파구 송파대로36길 8	02-414-2634	02-414-2635	서울중대초등학교	www.sen.go.kr/sedu/gangdong/index.do
	서울특별시강서양천교육지원청	강서양천특수교육지원센터	07577	서울특별시 강서구 화곡로65길 90	02-3665-0806	02-3665-0802	서울등원초등학교	www.sen.go.kr/sedu/gangseo/index.do
	서울특별시강남서초교육지원청	강남서초특수교육지원센터	06341	서울특별시 강남구 양재대로55길 28	02-459-1013	02-459-1020	서울대청초등학교	www.sen.go.kr/sedu/gangnam/index.do
	서울특별시동작관악교육지원청	동작관악특수교육지원센터	07066	서울특별시 동작구 신대방 2길 14	02-833-2895	02-848-6809	서울문창초등학교	www.sen.go.kr/sedu/dongjak/index.do
	서울특별시성동광진교육지원청	성동광진특수교육지원센터	04746	서울특별시 성동구 고산자로 8길 6	02-2292-6411	02-2292-6444	서울행당초등학교	www.sen.go.kr/sedu/seongdong/index.do
	서울특별시성북강북교육지원청	성북강북특수교육지원센터	02736	서울특별시 성북구 종암로 208	02-911-1078	02-911-1079	송곡중학교	www.sen.go.kr/sedu/sensb/index.do
부산	부산광역시교육청	부산특수교육지원센터	47185	부산광역시 부산진구 신천대로263번길 44, 부산특수교육지원센터 (부암동)	051-605-3721	051-605-3729	부산광역시교육청	bsesc.pen.go.kr
	부산광역시남부교육지원청	남부특수교육지원센터	48452	부산광역시 남구 못골로 29, 남부특수교육지원센터 (대연동)	051-640-0248	051-640-0280	부산광역시남부교육지원청	bsesc.pen.go.kr
	부산광역시동래교육지원청	동래특수교육지원센터	47750	부산광역시 동래구 충렬사로 67 (명장동)	070-8706-3623	070-8740-0289	부산맹학교	bsesc.pen.go.kr
	부산광역시북부교육지원청	북부특수교육지원센터	46636	부산광역시 북구 백양대로1016번다길 44 (구포동)	051-330-1265	051-330-1235	부산광역시북부교육지원청	bsesc.pen.go.kr
	부산광역시서부교육지원청	서부특수교육지원센터	49207	부산광역시 서구 꽃마음로 33 (서대신동3가)	051-250-0425	051-248-0310	부산광역시서부교육지원청	bsesc.pen.go.kr
	부산광역시해운대교육지원청	해운대특수교육지원센터	48078	부산광역시 해운대구 세실로 137 (좌동)	051-709-0475	051-709-0470	부산광역시해운대교육지원청	bsesc.pen.go.kr
대구	대구광역시교육청	대구특수교육지원센터	42607	대구광역시 달서구 새마을로 62 (용산동)	053-231-9561	053-585-2575	대구세명학교	www.dge.go.kr
	대구광역시남부교육지원청	남부특수교육지원센터	42638	대구광역시 달서구 죽전길 127 (죽전동)	053-234-0162	053-521-7565	대구죽전초등학교	www.dgnbe.go.kr
	대구광역시달성교육지원청	달성특수교육지원센터	42962	대구광역시 달성군 화원읍 비슬로 2580 (화원읍)	053-635-3872	053-635-3873	대구화원초등학교	www.dgdse.go.kr
	대구광역시동부교육지원청	동부특수교육지원센터	41958	대구광역시 중구 명륜로23길 80 (봉산동)	053-232-0047	053-427-2048	대구초등학교	www.dgdbе.go.kr
	대구광역시서부교육지원청	서부특수교육지원센터	41569	대구광역시 북구 경대로 21 (대현동)	053-233-0047	053-951-9273	대구신암초등학교	www.dgsbe.go.kr
인천	인천광역시교육청	인천특수교육지원센터	21007	인천광역시 계양구 장제로 1304 (장기동)	032-547-8553	032-554-8554	인천인혜학교	www.ice.go.kr/main.do?s=iss
	인천광역시강화교육지원청	강화특수교육지원센터	23031	인천광역시 강화군 강화읍 동문안길 20, 16 (강화읍)	032-930-7803	032-930-7809	인천광역시강화교육지원청	kanghwa.ice.go.kr
	인천광역시남부교육지원청	남부특수교육지원센터	22540	인천광역시 동구 샛골로 189 (송림동)	032-766-1394	032-763-5535	인천서흥초등학교	nambu.ice.go.kr
	인천광역시동부교육지원청	동부특수교육지원센터	21656	인천광역시 남동구 논고개로334번길 21 (도림동)	032-438-6232	032-438-6234	인천도림초등학교	dongbu.ice.go.kr
	인천광역시북부교육지원청	북부특수교육지원센터	21359	인천광역시 부평구 부평대로 88, 19 (부평동)	032-507-5051	032-507-5057	인천부평동초등학교	bukbu.ice.go.kr
	인천광역시서부교육지원청	서부특수교육지원센터	22704	인천광역시 서구 승학로599번길 45 (검암동)	032-568-8091	032-568-8094	인천검암초등학교	seobu.ice.go.kr

시도	교육청	센터명	우편번호	주소	전화번호	FAX	설치된 기관	홈페이지
광주	광주광역시교육청	광주광역시교육청 특수교육지원센터	62252	광주광역시 광산구 왕버들로322번길 6 (신창동)	062-717-6800	062-951-8429	광주광역시교육청	sesc.gen.go.kr/main/main.php
	광주광역시동부교육지원청	동부교육지원청 특수교육지원센터	61212	광주광역시 북구 서양로 111 (중흥동)	062-605-5536	062-605-5539	광주광역시동부교육지원청	dongbu.gen.go.kr
	광주광역시서부교육지원청	서부교육지원청 특수교육지원센터	61946	광주광역시 서구 상무면영로 98 (치평동)	062-600-9631	062-600-9635	광주광역시서부교육지원청	seobu.gen.go.kr
대전	대전광역시교육청	대전시청각장애특수교육지원센터	34680	대전광역시 동구 은어송로 95 (가오동)	042-280-3673	042-285-5010	대전맹학교	blsc.djsch.kr
	대전광역시교육청	대전전환교육지원센터	35366	대전광역시 서구 계백로 1095 (가수원동)	042-545-8617	042-545-8618	대전가원학교	gawonsc.djsch.kr
	대전광역시교육청	대전특수교육지원센터	35239	대전광역시 서구 둔산로 89 둔산동, 대전광역시교육청	042-616-8287	042-616-8299	대전광역시교육청	sped.dje.go.kr:8081
	대전광역시동부교육지원청	대전송촌특수교육지원센터	34404	대전광역시 대덕구 동춘당로54번길 35 (송촌동)	042-672-1027	042-672-1017	대전송촌초등학교	djdb.go.kr/M_special
	대전광역시동부교육지원청	대전동부특수교육지원센터	35023	대전광역시 중구 대종로315번길 42 (부사동)	042-226-1027	042-226-1029	대전보문초등학교	djdb.go.kr/M_special
	대전광역시서부교육지원청	대전서부특수교육지원센터	35211	대전광역시 서구 갈마역로 139 (월평동)	042-471-0344	042-471-0346	대전성천초등학교	djsbe.go.kr/M_special/
	대전광역시서부교육지원청	대전서부특수교육지원센터	35211	대전광역시 서구 갈마역로 139 (월평동)	042-471-0344	042-471-0346	대전성천초등학교	djsbe.go.kr/M_special/
울산	울산광역시교육청	울산광역시특수교육지원센터	44936	울산광역시 울주군 언양읍 언양로 594 (특수교육지원센터)	052-255-6600	052-262-9669	울산광역시교육청	uspedu.org
	울산광역시강남교육지원청	울산강남특수교육지원센터	44689	울산광역시 남구 돌길로91번길 34 (신경3동)	052-227-6604	052-227-6602	울산광역시강남교육지원청	special.usgne.go.kr
	울산광역시강북교육지원청	울산강북특수교육지원센터	44238	울산광역시 북구 산업로 1015 (연암동 1223번지)	052-219-5612	052-219-5640	울산광역시강북교육지원청	se.usgbe.go.kr
세종	세종특별자치시교육청	세종특별자치시교육청특수교육지원센터	30064	세종특별자치시 도움1로 116, 2층 특수교육지원센터 (종촌동, 종합복지지원센터)	044-320-5100	044-320-5119	세종특별자치시교육청	special.sje.go.kr
경기	경기도교육청	경기도특수교육지원센터	16279	경기도 수원시 장안구 조원로 18, 경기도교육청 (조원동)	031-249-0278	031-243-0286	경기도교육청	edup.goe.go.kr
	경기도가평교육지원청	가평특수교육지원센터	12417	가평군 가평읍 향교로17	031-580-5124	031-582-9978	경기도가평교육지원청	www.goegp.kr
	경기도고양교육지원청	고양특수교육지원센터	10388	경기도 고양시 일산서구 주엽로 168 문촌초등학교	031-912-1591	031-912-1592	문촌초등학교	www.kengy.go.kr
	경기도광명교육지원청	광명특수교육지원센터	14268	경기도 광명시 광명로 866-9 (광명동)	02-2615-9655	02-2615-9679	광명남초등학교	www.goegm.kr
	경기도광주하남교육지원청	광주하남특수교육지원센터	12739	경기도 광주시 광주대로 178	031-799-9410	031-765-6906	경기도광주하남교육지원청	www.goegh.kr
	경기도군포의왕교육지원청	군포의왕특수교육지원센터	15853	경기도 군포시 고산로 151번길 26-24	031-455-5034	031-455-5039	당정초등학교	www.kengu.go.kr
	경기도김포교육지원청	김포특수교육지원센터	10113	경기도 김포시 풍무로 208번길 14	031-997-0961	031-997-1978	김포신평초등학교	www.gpoe.kr
	경기도구리남양주교육지원청	구리남양주특수교육지원센터	12257	경기도 남양주시 경춘로 468-33	031-556-9218	031-556-9260	남양주양정초등학교	www.gnspecial.net
	경기도동두천양주교육지원청	동두천양주특수교육지원센터	11350	경기도 동두천시 중앙로 110-32	031-860-4379	031-861-6220	경기도동두천양주교육지원청	www.dyoe.kr
	경기도부천교육지원청	부천특수교육지원센터	14537	경기도 부천시 원미구 석천로 209번길 40	070-7096-7470	032-326-7469	부광초등학교	www.bcsce.go.kr
	경기도성남교육지원청	성남특수교육지원센터	13387	경기도 성남시 중원구 원터로 25	031-758-4860	031-758-4863	검단초등학교	www.goesn.kr
	경기도수원교육지원청	수원특수교육지원센터	16672	경기도 수원시 권선구곡반정로33번길 21	031-898-5675	031-898-5686	안통초등학교	www.swscse.go.kr
	경기도안산교육지원청	안산특수교육지원센터	15354	경기도 안산시 단원구 적금로 134	031-412-4531	031-480-9807	경기도안산교육지원청	www.goeas.kr
	경기도안성교육지원청	안성특수교육지원센터	17580	경기도 안성시 백성2길 59 백성초등학교	031-677-2722	031-675-2722	백성초등학교	www.goean.go.kr
	경기도안양과천교육지원청	안양과천특수교육지원센터	14054	경기도 안양시 동안구 관평로 210	031-380-7027	031-381-2520	경기도안양과천교육지원청	www.goeay.kr
	경기도양평교육지원청	양평특수교육지원센터	12554	경기도 양평군 양평읍 양근강변길 126	031-770-5289	031-770-5296	경기도양평교육지원청	yp-sesc.goeyp.kr

VIII-7. 특수교육지원센터 주소록

시도	교육청	센터명	우편번호	주소	전화번호	FAX	설치된 기관	홈페이지
경기도	경기도여주교육지원청	여주특수교육지원센터	12620	경기도 여주시 청심로 181	031-880-2360	031-886-8483	경기도여주교육지원청	special.goeyj.kr
	경기도연천교육지원청	연천특수교육지원센터	11013	경기도 연천군 연천읍 연천로 356-1, 2층 특수교육지원센터 (연천읍)	031-839-0136	031-834-3519	경기도연천교육지원청	www.goeyc.kr/
	경기도용인교육지원청	용인특수교육지원센터	17091	경기도 용인시 처인구 중부대로1158번길 45, 삼가초등학교 5층 (삼가동)	031-334-7552	031-334-7558	삼가초등학교	www.goeyi.kr
	경기도의정부교육지원청	의정부특수교육지원센터	11686	경기도 의정부시 가능로 135번길 20	031-847-4685	031-847-4686	배영초등학교	www.ujbse.org
	경기도이천교육지원청	이천특수교육지원센터	17321	경기도 이천시 부발읍 죽당로 21번지	031-631-9347	031-638-9348	부발중학교	www.icscse.kr
	경기도파주교육지원청	파주특수교육지원센터	10927	경기도 파주시 동산3길38-11	031-945-2341	031-945-2342	금촌초등학교	www.pjedu.co.kr
	경기도평택교육지원청	평택특수교육지원센터	17922	경기도 평택시 원평로 21	031-618-0682	031-618-0689	군문초등학교	sesc.goepi.kr
	경기도포천교육지원청	포천특수교육지원센터	11154	경기도 포천시 군내면 호국로 1520	031-539-0095	031-536-2506	경기도포천교육지원청	www.Kenpc.go.kr
	경기도화성오산교육지원청	화성오산특수교육지원센터	18129	경기도 오산시 성호대로 43 (오산동)	070-4367-6907	031-377-4320	성산초등학교	www.goehs.kr
강원	경기도시흥교육지원청	시흥특수교육지원센터	14904	경기도 시흥시 호현로 27번길 14	031-311-9050	031-312-9860	소래초등학교	goesh.kr
	강원도교육청	강원특수교육지원센터	24223	강원도 춘천시 서부대성로 63번길 6-1 강원도교육연구원	033-250-2541	033-250-2499	강원도교육청	www.keric.or.kr
	강원도강릉교육지원청	강릉특수교육지원센터	25592	강원도 강릉시 노암등길39 강원도강릉교육지원청	033-640-1299	033-640-1278	강원도강릉교육지원청	www.gwgnd.gwe.go.kr
	강원도고성교육지원청	고성특수교육지원센터	24735	강원도 고성군 거진읍 양지교개길 23 강원도고성교육지원청	033-681-9620	033-681-4216	고성교육지원청	www.gngse.go.kr
	강원도동해교육지원청	동해특수교육지원센터	25754	강원도 동해시 천곡로 117 동해교육지원청 강원도동해교육지원청	033-530-3012	033-530-3008	강원도동해교육지원청	www.kwthe.gwe.go.kr
	강원도삼척교육지원청	삼척특수교육지원센터	25924	강원도 삼척시 청석로 3길 32 강원도삼척교육지원청	033-570-5199	033-572-7803	강원도삼척교육지원청	www.kwsche.go.kr
	강원도속초양양교육지원청	속초양양특수교육지원센터	24845	강원도 속초시 미시령로 3366 (교동) 강원도속초양양교육지원청	033-639-6017	033-639-6049	강원도속초양양교육지원청	www.gwsyed.gwe.go.kr
	강원도양구교육지원청	양구특수교육지원센터	24522	강원도 양구군 양구읍 관공서로 32번지 강원도양구교육지원청	033-480-1455	033-480-1456	강원도양구교육지원청	www.gwyged.gwe.go.kr
	강원도영월교육지원청	영월특수교육지원센터	26239	강원도 영월군 영월읍 영월로 1892 강원도영월교육지원청	033-370-1114	033-370-1177	강원도영월교육지원청	www.gwywed.gwe.go.kr
	강원도원주교육지원청	원주특수교육지원센터	26440	강원도 원주시 단구로 151(명륜1동 205-40) 강원도원주교육지원청	033-760-5720	033-764-4908	강원도원주교육지원청	www.kwwje.go.kr
	강원도인제교육지원청	인제특수교육지원센터	24631	강원도 인제군 인제읍 인제로193번길 15-1 강원도인제교육지원청	033-460-1094	033-460-1058	강원도인제교육지원청	www.kwije.go.kr
	강원도정선교육지원청	정선특수교육지원센터	26129	강원도 정선군 정선읍 비봉로 41 강원도정선교육지원청	033-560-8117	033-562-8117	강원도정선교육지원청	www.gwjsed.gwe.go.kr
	강원도철원교육지원청	철원특수교육지원센터	24036	강원도 철원군 갈말읍 명성로 139번길 47 강원도철원교육지원청	033-450-1063	033-450-1055	강원도철원교육지원청	www.gwcwed.go.kr
	강원도춘천교육지원청	춘천특수교육지원센터	24355	강원도 춘천시 춘천로145번길 18 (약사동)	033-259-1693	033-259-1696	강원도춘천교육지원청	www.gwcce.go.kr
	강원도태백교육지원청	태백특수교육지원센터	26047	강원도 태백시 하장성 1길 14	033-580-5524	033-581-5548	강원도태백교육지원청	www.kwtbe.gwe.go.kr
	강원도평창교육지원청	평창특수교육지원센터	25375	강원도 평창군 평창읍 노성로 193-9	033-330-1774	033-334-2618	강원도평창교육지원청	www.gwpce.gwe.go.kr
	강원도홍천교육지원청	홍천특수교육지원센터	25134	강원도 홍천군 홍천읍 꽃피로 95	033-430-1112	033-430-1107	강원도홍천교육지원청	www.gwhce.go.kr
	강원도화천교육지원청	화천특수교육지원센터	24121	강원도 화천군 화천읍 상승로 19	033-440-1557	033-442-3275	강원도화천교육지원청	www.gwhced.go.kr
	강원도횡성교육지원청	횡성특수교육지원센터	25237	강원도 횡성군 횡성읍 한우로 242번길 9	033-340-0333	033-343-3654	강원도횡성교육지원청	www.gwhsed.go.kr
충북	충청북도교육청	충청북도특수교육지원센터	28635	충청북도 청주시 서원구 청남로 1929, 충청북도교육청 특수교육지원센터 (산남동)	043-290-2205	043-290-2761	충청북도교육청	www.cbe.go.kr

시도	교육청	센터명	우편번호	주소	전화번호	FAX	설치된 기관	홈페이지
충청북도	충청북도괴산중평교육지원청	괴산중평특수교육지원센터	28034	충청북도 괴산군 괴산읍 읍내로3길 23 (괴산읍)	043-830-5008	043-830-5016	충청북도괴산중평교육지원청	www.cbgie.go.kr
	충청북도단양교육지원청	단양특수교육지원센터	27010	충청북도 단양군 단양읍 중앙1로 15 (단양읍)	043-420-6165	043-420-6198	충청북도단양교육지원청	www.cbbye.go.kr
	충청북도보은교육지원청	보은특수교육지원센터	28952	충청북도 보은군 보은읍 장신로 26 (보은읍)	043-540-5592	043-542-5479	충청북도보은교육지원청	www.cbbee.go.kr
	충청북도영동교육지원청	영동특수교육지원센터	29149	충청북도 영동군 영동읍 학산영동로 1220 (영동읍)	043-740-7718	043-740-7727	충청북도영동교육지원청	www.cbyde.go.kr
	충청북도옥천교육지원청	옥천특수교육지원센터	29047	충청북도 옥천군 옥천읍 성암1길 9 (옥천읍)	043-731-0514	043-731-0526	삼양초등학교	www.cboce.go.kr
	충청북도음성교육지원청	음성특수교육지원센터	27636	충청북도 음성군 금왕읍 금석로 65-2 (금왕읍)	043-883-5375	043-883-5377	충청북도음성교육지원청	www.cbuse.go.kr
	충청북도제천교육지원청	제천특수교육지원센터	27194	충청북도 제천시 청풍호로2길 4-5 (영천동)	043-652-0556	043-652-0553	남당초등학교	www.cbjche.go.kr
	충청북도진천교육지원청	진천특수교육지원센터	27832	충청북도 진천군 진천읍 상산로 48 (진천읍)	043-530-5333	043-532-0324	충청북도진천교육지원청	www.cbjce.go.kr
	충청북도청주교육지원청	청주특수교육지원센터	28655	충청북도 청주시 서원구 무심서로 485 (사직동)	043-270-5817	043-270-5849	충청북도청주교육지원청	www.cbcje.go.kr
	충청북도충주교육지원청	충주특수교육지원센터	27375	충청북도 충주시 주봉1길 25 (교현동)	043-848-0612	043-848-0665	예성초등학교	www.cbchje.go.kr
충남	충청남도교육청	충청남도특수교육지원센터	32255	충청남도 홍성군 홍북면 선화로 22 (홍북면)	041-640-7622	041-631-7965	충청남도교육청	www.cne.go.kr
	충청남도공주교육지원청	공주특수교육지원센터	32536	충청남도 공주시 왕릉로 115 (금성동)	041-850-2318	041-852-7874	충청남도공주교육지원청	www.cngje.go.kr
	충청남도금산교육지원청	금산특수교육지원센터	32741	충청남도 금산군 금산읍 인삼로 14 (금산읍)	041-750-8846	041-754-2819	충청남도금산교육지원청	www.cngse.go.kr
	충청남도논산계룡교육지원청	논산계룡특수교육지원센터	32974	충청남도 논산시 관촉로 253 (취암동)	041-730-7124	041-730-7129	충청남도논산계룡교육지원청	www.cnnse.go.kr
	충청남도부여교육지원청	부여특수교육지원센터	33160	충청남도 부여군 부여읍 금성로 150 (부여읍)	041-835-1160	041-835-1170	충청남도부여교육지원청	www.cnbye.go.kr
	충청남도아산교육지원청	아산특수교육지원센터	31503	충청남도 아산시 문화로 53 (실목동)	041-539-2491	041-545-0214	충청남도아산교육지원청	www.cnased.go.kr
	충청남도예산교육지원청	예산특수교육지원센터	32430	충청남도 예산군 예산읍 역전로126번길 14 (예산읍)	041-330-3653	041-334-2961	충청남도예산교육지원청	www.cnyse.go.kr
	충청남도천안교육지원청	천안특수교육지원센터	31169	충청남도 천안시 서북구 광장로 239 (불당동)	041-529-0561	041-552-9229	충청남도천안교육지원청	www.cncae.go.kr
	충청남도청양교육지원청	청양특수교육지원센터	33324	충청남도 청양군 청양읍 중앙로 12길 19 (청양읍)	041-944-0031	041-944-0710	충청남도청양교육지원청	www.cncyed.go.kr
	충청남도당진교육지원청	당진특수교육지원센터	31778	충청남도 당진시 남부로 186 (대덕동)	041-351-2511	041-351-2589	충청남도당진교육지원청	www.cndje.go.kr
	충청남도서산교육지원청	서산특수교육지원센터	31970	충청남도 서산시 문화로 112 (읍내동)	041-660-0333	041-660-0319	충청남도서산교육지원청	www.cnsded.go.kr
	충청남도서천교육지원청	서천특수교육지원센터	33642	충청남도 서천군 서천읍 서천로 105 (서천읍)	041-950-6099	041-953-7911	충청남도서천교육지원청	www.cnsce.go.kr
	충청남도보령교육지원청	보령특수교육지원센터	33475	충청남도 보령시 보령남로 39 (명천동)	041-934-0920	041-936-0920	충청남도보령교육지원청	www.cnbre.go.kr
	충청남도태안교육지원청	태안특수교육지원센터	32142	충청남도 태안군 태안읍 원사로 28 (태안읍)	041-670-8163	041-675-6071	충청남도태안교육지원청	www.cntae.go.kr
	충청남도홍성교육지원청	홍성특수교육지원센터	32231	충청남도 홍성군 홍성읍 의사로 22번길 19 (홍성읍)	041-634-9943	041-634-9945	충청남도홍성교육지원청	www.cnhded.go.kr
전북	전라북도교육청	전라북도특수교육지원센터	55065	전라북도 전주시 완산구 홍산로 111 (효자동2가)	063-239-3354	063-220-9410	전라북도교육청	www.jbe.go.kr
	전라북도고창교육지원청	고창특수교육지원센터	56432	전라북도 고창군 고창읍 중앙로 258 (고창읍)	063-560-1910	063-561-5835	전라북도고창교육지원청	www.jbgce.kr
	전라북도군산교육지원청	군산특수교육지원센터	54080	전라북도 군산시 조촌로 22 (조촌동)	063-451-7950	063-451-7993	전라북도군산교육지원청	www.jbgse.kr
	전라북도김제교육지원청	김제특수교육지원센터	54380	전라북도 김제시 요촌북로 70 (요촌동)	063-540-2591	063-540-2570	전라북도김제교육지원청	www.jbgje.go.kr

VIII-7. 특수교육지원센터 주소록

시도	교육청	센터명	우편번호	주소	전화번호	FAX	설치된 기관	홈페이지
	전라북도남원교육지원청	남원특수교육지원센터	55764	전라북도 남원시 남문로 373 (왕정동)	063-620-7881	063-633-7880	전라북도남원교육지원청	www.jbnwe.kr
	전라북도무주교육지원청	무주특수교육지원센터	55518	전라북도 무주군 무주읍 단천로5길 22 (무주읍)	063-320-5136	063-324-7173	전라북도무주교육지원청	www.jbmje.kr
	전라북도부안교육지원청	부안특수교육지원센터	56314	전라북도 부안군 부안읍 매창로 113 (부안읍)	063-580-7419	063-584-7443	전라북도부안교육지원청	www.jbbae.go.kr
	전라북도순창교육지원청	순창특수교육지원센터	56034	전라북도 순창군 순창읍 장류로 383 (순창읍)	063-650-6311	063-653-1360	전라북도순창교육지원청	www.jbsce.kr
	전라북도완주교육지원청	완주특수교육지원센터	54926	전라북도 전주시 덕진구 모래내6길 17 (인후동2가)	063-270-7637	063-270-7698	전라북도완주교육지원청	www.jbwje.kr
	전라북도익산교육지원청	익산특수교육지원센터	54592	전라북도 익산시 인북로 175 (남중동)	063-831-8681	063-834-0181	전라북도익산교육지원청	www.jbise.kr
	전라북도임실교육지원청	임실특수교육지원센터	55925	전라북도 임실읍 임실읍 봉황로 247 (임실읍)	063-640-3518	063-642-2723	전라북도임실교육지원청	www.jbime.go.kr
	전라북도장수교육지원청	장수특수교육지원센터	55630	전라북도 장수군 장수읍 호비로 50 (장수읍)	063-350-5286	063-351-2718	전라북도장수교육지원청	www.jbjse.kr
	전라북도전주교육지원청	전주특수교육지원센터	54997	전라북도 전주시 완산구 대동로 33 (태평동)	063-276-6056	063-276-6058	전주초등학교	www.jbjje.kr
	전라북도정읍교육지원청	정읍특수교육지원센터	56188	전라북도 정읍읍 충정로 93 (상동)	063-530-3037	063-530-3095	전라북도정읍교육지원청	www.jbjue.kr
	전라북도진안교육지원청	진안특수교육지원센터	55422	전라북도 진안군 진안읍 학천면길 47 (진안읍)	063-430-6287	063-432-6337	전라북도진안교육지원청	www.jbjae.kr
전남	전라남도교육청	전라남도특수교육지원센터	58564	전라남도 무안군 삼향읍 여진누리길 10, 전라남도교육청 (삼향읍)	061-260-0821	061-260-0996	전라남도교육청	www.jne.go.kr
	전라남도강진교육지원청	강진특수교육지원센터	59239	전라남도 강진군 강진읍 금릉6길 8 (강진읍)	061-430-1526	061-432-9337	전라남도강진교육지원청	gjed.jne.go.kr
	전라남도고흥교육지원청	고흥특수교육지원센터	59542	전라남도 고흥군 고흥읍 백련장전길 36 (고흥읍)	061-830-2084	061-835-1019	전라남도고흥교육지원청	ghed.jne.go.kr
	전라남도곡성교육지원청	곡성특수교육지원센터	57535	전라남도 곡성군 곡성읍 곡성로 855, 읍내 14길 3 (곡성읍)	061-362-0850	061-362-0860	전라남도곡성교육지원청	gsed.jne.go.kr
	전라남도광양교육지원청	광양특수교육지원센터	57753	전라남도 광양시 광양읍 숲샘길 29 (광양읍)	061-761-3012	061-761-6012	광양서초등학교	gyed.jne.go.kr
	전라남도구례교육지원청	구례특수교육지원센터	57653	전라남도 구례군 구례읍 구례2길 21 (구례읍)	061-780-6645	061-782-8035	전라남도구례교육지원청	kred.jne.go.kr
	전라남도나주교육지원청	나주특수교육지원센터	58263	전라남도 나주시 완산천길 15 (송월동)	061-330-0116	061-330-8379	전라남도나주교육지원청	njed.jne.go.kr
	전라남도담양교육지원청	담양특수교육지원센터	57364	전라남도 담양군 담양읍 신성길 2-8 (담양읍)	061-380-8116	061-380-8195	전라남도담양교육지원청	dyed.jne.go.kr
	전라남도목포교육지원청	목포특수교육지원센터	58695	전라남도 목포시 교육로 5 (상동)	061-280-6646	061-282-7329	전라남도목포교육지원청	mped.jne.go.kr
	전라남도무안교육지원청	무안특수교육지원센터	58521	전라남도 무안군 무안읍 승달로 63 (무안읍)	061-450-7015	061-454-7811	전라남도무안교육지원청	maed.jne.go.kr
	전라남도보성교육지원청	보성특수교육지원센터	59455	전라남도 보성군 보성읍 새싹길 26 (보성읍)	061-850-7116	061-852-4648	전라남도보성교육지원청	bsed.jne.go.kr
	전라남도순천교육지원청	순천특수교육지원센터	57990	전라남도 순천시 연향변영길 11 (연향동)	061-727-5512	061-727-5515	순천연향초등학교	sced.jne.go.kr
	전라남도신안교육지원청	신안특수교육지원센터	58754	전라남도 목포시 해안로165번길 25 (중동2가)	061-240-3615	062-245-3190	전라남도신안교육지원청	saed.jne.go.kr
	전라남도여수교육지원청	여수특수교육지원센터	59742	전라남도 여수시 관문동1길 39 (관문동)	061-690-0810	061-690-0879	전라남도여수교육지원청	ysed.jne.go.kr
	전라남도영광교육지원청	영광특수교육지원센터	57051	전라남도 영광군 영광읍 중앙로 204 (영광읍)	061-350-6683	061-350-6687	전라남도영광교육지원청	yged.jne.go.kr
	전라남도영암교육지원청	영암특수교육지원센터	58414	전라남도 영암군 영암읍 월출로 84 (영암읍)	061-470-4190	061-473-0335	전라남도영암교육지원청	yaed.jne.go.kr
	전라남도완도교육지원청	완도특수교육지원센터	59113	전라남도 완도군 완도읍 개포로114번길 30-12 (완도읍)	061-550-0517	061-554-0424	전라남도완도교육지원청	wded.jne.go.kr
	전라남도장성교육지원청	장성특수교육지원센터	57216	전라남도 장성군 장성읍 방울샘길 22 (장성읍)	061-390-6104	061-393-1800	전라남도장성교육지원청	jsed.jne.go.kr

시도	교육청	센터명	우편번호	주소	전화번호	FAX	설치된 기관	홈페이지
	전라남도장흥교육지원청	장흥특수교육지원센터	59320	전라남도 장흥군 장흥읍 동교로 64-17 (장흥읍)	061-860-1285	061-867-1337	전라남도장흥교육지원청	jhed.jne.go.kr
	전라남도진도교육지원청	진도특수교육지원센터	58920	전라남도 진도군 진도읍 철마길 12 (진도읍)	061-540-5145	061-543-0009	전라남도진도교육지원청	jded.jne.go.kr
	전라남도함평교육지원청	함평특수교육지원센터	57149	전라남도 함평군 함평읍 중앙길 164 (함평읍)	061-320-6645	061-324-1655	전라남도함평교육지원청	hped.jne.go.kr
	전라남도해남교육지원청	해남특수교육지원센터	59038	전라남도 해남군 해남읍 교육청길 50 (해남읍)	061-530-1136	061-530-1135	전라남도해남교육지원청	hned.jne.go.kr
	전라남도화순교육지원청	화순특수교육지원센터	58112	전라남도 화순군 화순읍 진각로 159 (화순읍)	061-370-7156	061-370-7103	전라남도화순교육지원청	hsed.jne.go.kr
경북	경상북도교육청	경북특수교육지원센터	36759	경상북도 안동시 풍천면 도청대로 511 (풍천면)	054-805-3272	054-805-3279	경상북도교육청	www.gbe.kr
	경상북도경산교육지원청	경산특수교육지원센터	38680	경상북도 경산시 성암로8길 (옥산동)	053-813-7526	053-813-7520	장산초등학교	www.kbgsed.go.kr/edu/05.htm
	경상북도경주교육지원청	경주특수교육지원센터	38155	경상북도 경주시 원효로 67 (노서동)	054-745-0740	054-745-1677	월성초등학교	www.kbgjed.go.kr
	경상북도고령교육지원청	고령특수교육지원센터	40136	경상북도 고령군 대가야읍 연조1길 10 (대가야읍)	054-955-2459	054-955-2459	고령초등학교	www.kbgre.go.kr/spe
	경상북도구미교육지원청	구미특수교육지원센터	39219	경상북도 구미시 역전로2길 23 (원평동)	054-453-8353	054-453-8355	구미초등학교	www.kbgmed.go.kr/spedu/
	경상북도군위교육지원청	군위특수교육지원센터	39013	경상북도 군위군 군위읍 군청로 204 (군위읍)	054-380-8234	054-383-3053	경상북도군위교육지원청	www.gunwi-ed.go.kr
	경상북도김천교육지원청	김천특수교육지원센터	39586	경상북도 김천시 충효길 19 (성내동)	054-420-5267	054-439-2993	경상북도김천교육지원청	www.gimcheon-e.go.kr
	경상북도문경교육지원청	문경특수교육지원센터	36973	경상북도 문경시 중앙초등길 9 (점촌동)	054-554-3356	054-554-3357	점촌중앙초등학교	school.gyo6.net/jeomchonjungang
	경상북도봉화교육지원청	봉화특수교육지원센터	36238	경상북도 봉화군 봉화읍 봉화로 1202 (봉화읍)	054-679-1797	054-679-9531	경상북도봉화교육지원청	www.bonghwa-ed.go.kr/Special
	경상북도상주교육지원청	상주특수교육지원센터	37161	경상북도 상주시 만산8길 26 (만산동)	054-530-2376	054-530-2379	경상북도상주교육지원청	www.sangju-e.go.kr
	경상북도성주교육지원청	성주특수교육지원센터	40031	경상북도 성주군 성주읍 주산로 71-4 (성주읍)	054-930-2055	054-931-2955	경상북도성주교육지원청	www.kbsjed.go.kr/spedu/
	경상북도안동교육지원청	안동특수교육지원센터	36707	경상북도 안동시 영호6길 26 (옥야동)	054-858-3363	054-857-8400	경상북도안동교육지원청	www.kbade.kr/special
	경상북도영덕교육지원청	영덕특수교육지원센터	36439	경상북도 영덕군 영덕읍 읍사무소1길 32-15 (영덕읍)	054-730-8034	054-730-8005	경상북도영덕교육지원청	www.ydespecial.kr
	경상북도영양교육지원청	영양특수교육지원센터	36542	경상북도 영양군 영양읍 영양창수로 83 (영양읍)	054-680-2271	054-680-2207	경상북도영양교육지원청	www.kbyyed.go.kr/
	경상북도영주교육지원청	영주특수교육지원센터	36127	경상북도 영주시 대학로71번길 19 (휴천동)	054-635-1982	054-635-1984	영주남부초등학교	www.yeongju-ed.go.kr/content/04center/01_01.php
	경상북도영천교육지원청	영천특수교육지원센터	38886	경상북도 영천시 천문로 253 (금노동)	054-333-3514	054-333-3519	영천초등학교	www.y1000-e.go.kr/spedu
	경상북도예천교육지원청	예천특수교육지원센터	36821	경상북도 예천군 예천읍 효자로 171 (예천읍)	054-652-2092	054-652-2093	예천동부초등학교	www.yecheon-ed.go.kr/special
	경상북도울릉교육지원청	울릉특수교육지원센터	40225	경상북도 울릉군 울릉읍 약수터길 40 (울릉읍)	054-790-3026	054-791-4621	경상북도울릉교육지원청	www.kbuled.go.kr/spedu/
	경상북도울진교육지원청	울진특수교육지원센터	36326	경상북도 울진군 울진읍 월변7길 17 (울진읍)	054-780-3333	054-783-4084	경상북도울진교육지원청	www.uljin-ed.go.kr
	경상북도의성교육지원청	의성특수교육지원센터	37342	경상북도 의성군 의성읍 구봉길 168-7 (의성읍)	054-830-1121	054-833-4465	의성남부초등학교	www.kbused.go.kr/
	경상북도청도교육지원청	청도특수교육지원센터	38335	경상북도 청도군 청도읍 남성현로 31 (청도읍)	054-370-1130	054-372-8977	경상북도청도교육지원청	www.cheongdo-e.go.kr/spedu/
	경상북도청송교육지원청	청송특수교육지원센터	37428	경상북도 청송군 청송읍 중앙로 229-10 (청송읍)	054-874-8031	054-874-8031	청송초등학교	www.csed.go.kr/spedu
	경상북도칠곡교육지원청	칠곡특수교육지원센터	39904	경상북도 칠곡군 왜관읍 구상길 204 (왜관읍)	054-979-2126	054-971-1554	왜관초등학교	www.kbcged.kr/spedu/
	경상북도포항교육지원청	포항특수교육지원센터	37703	경상북도 포항시 북구 서동로47번길 23 (덕산동)	054-242-4531	054-241-4533	포항초등학교	www.pohang-e.go.kr/special_e/page/

VIII-7. 특수교육지원센터 주소록

시도	교육청	센터명	우편번호	주소	전화번호	FAX	설치된 기관	홈페이지
경남	경상남도교육청	경남특수교육지원센터	50454	경상남도 밀양시 하남읍 대사길 77 (하남읍)	055-716-1780	055-716-1794	경상남도특수교육원	www.gnise.kr
	거제교육지원청	거제특수교육지원센터	53258	경상남도 거제시 거제중앙로9길 13-4 (고현동)	055-636-9642	055-636-9654	거제교육지원청	www.gngje.go.kr/special
	거창교육지원청	거창특수교육지원센터	50144	경상남도 거창군 거창읍 거합대로 3235 (거창읍)	055-940-6147	055-942-7925	거창교육지원청	spedu.gngce.go.kr
	고성교육지원청	고성특수교육지원센터	52936	경상남도 고성군 고성읍 성내로79번길 10 (고성읍)	055-670-8113	055-672-9674	고성교육지원청	special.gngse.go.kr
	김해교육지원청	김해특수교육지원센터	50916	경상남도 김해시 가락로 111-12, 김해합성초등학교 서관 1층 (서상동)	055-332-2576	055-337-9416	김해합성초등학교	sec.gnghe.go.kr
	남해교육지원청	남해특수교육지원센터	52418	경상남도 남해군 남해읍 화전로95번길 14 (남해읍)	055-860-4114	055-863-1848	남해교육지원청	www.edunh.or.kr
	밀양교육지원청	밀양특수교육지원센터	50452	경상남도 밀양시 상남면 밀양대로 1524 밀양영제교육원 내(상남면)	055-350-1480	055-353-1519	밀양교육지원청	www.gnmye.go.kr
	사천교육지원청	사천특수교육지원센터	52536	경상남도 사천시 사남면 사남로 256 (사남면)	055-832-3914	055-832-3917	사천학생야영수련원	www.gnsce.go.kr
	산청교육지원청	산청특수교육지원센터	52218	경상남도 산청군 산청읍 친환경로2720번길 10 (산청읍)	055-970-3016	055-973-9478	산청교육지원청	special.gnsche.go.kr
	양산교육지원청	웅상로컬센터	50528	경상남도 양산시 웅상대로 1362, 서창초등학교 내 (삼호동)	055-363-0130	055-372-0136	서창초등학교	t2.eduys.or.kr
	양산교육지원청	양산특수교육지원센터	50597	경상남도 양산시 물금읍 동중6길 8, 범어초등학교 후관 (물금읍)	055-372-0127	055-372-0136	범어초등학교	t2.eduys.or.kr
	의령교육지원청	의령특수교육지원센터	52147	경상남도 의령군 의령읍 충익로 62 (의령읍)	055-570-7113	055-573-3796	의령교육지원청	www.gnure.kr
	진주교육지원청	진주특수교육지원센터	52685	경상남도 진주시 비봉로23번길 8 (중앙동)	055-740-2081	055-740-2089	진주교육지원청	www.gnjje.go.kr
	창녕교육지원청	창녕특수교육지원센터	50331	경상남도 창녕군 창녕읍 남창녕로 62, 창녕초등학교 내 (창녕읍)	055-532-3541	055-532-3542	창녕초등학교	newaid.educn.kr
	통영교육지원청	통영특수교육지원센터	53012	경상남도 통영시 광도면 노산1길 16, 광도초등학교 내 (광도면)	055-642-7998	055-649-7998	광도초등학교	www.gnty.e.go.kr
	하동교육지원청	하동특수교육지원센터	52333	경상남도 하동군 하동읍 군청로 191 (하동읍)	055-880-1934	055-884-3458	하동교육지원청	www.gnhde.go.kr
	함안교육지원청	함안특수교육지원센터	52033	경상남도 함안군 가야읍 함안대로 746, 중앙초등학교 내 (가야읍)	055-580-8032	055-582-4945	중앙초등학교	www.gnhme.go.kr
	함양교육지원청	함양특수교육지원센터	50034	경상남도 함양군 함양읍 함양로 1157 (함양읍)	055-960-2743	055-960-2708	함양교육지원청	spe.eduhy.or.kr
	합천교육지원청	합천특수교육지원센터	50238	경상남도 합천군 합천읍 동서로 150 (합천읍)	055-930-7013	055-931-7010	합천교육지원청	www.gnhce.go.kr
	창원교육지원청	창원특수교육지원센터	51498	경상남도 창원시 성산구 단정로 75, 웅남초등학교 내 (상남동)	055-283-8065	055-283-8061	웅남초등학교	www.educw.go.kr/special
	창원교육지원청	진해특수교육지원센터	51658	경상남도 창원시 진해구 진해대로776번길 11, 진해교육지원센터 (석동)	055-542-0626	055-542-2160	창원교육지원청	www.educw.go.kr/special
	창원교육지원청	마산특수교육지원센터	51346	경상남도 창원시 마산회원구 봉덕2길 3, 마산민원센터 내 (봉암동)	055-250-7695	055-252-3746	창원교육지원청	www.educw.go.kr/special
제주	제주특별자치도교육청	제주특별자치도특수교육지원센터	63119	제주특별자치도 제주시 문연로 5 (연동)	064-710-0323	064-710-0279	제주특별자치도교육청	www.jje.go.kr
	서귀포시교육지원청	서귀포시특수교육지원센터	63603	제주특별자치도 서귀포시 토평로 43 (토평동)	064-730-8135	064-730-8107	서귀포시교육지원청	www.jse.go.kr
	제주시교육지원청	제주시특수교육지원센터	63224	제주특별자치도 제주시 남평로 27 (이도이동)	064-754-1244	064-754-1223	제주시교육지원청	www.jjse.go.kr

2017 특수교육통계

2017년 6월 30일 발행

발행처 : 교육부 국립특수교육원(www.nise.go.kr)
(31470) 충청남도 아산시 배방읍 공원로 40(장재리 1740번지)
Tel : 041-537-1442 / Fax : 041-537-1450

인쇄처 : 에프앤(주)
(08591) 서울특별시 금천구 가산디지털1로 2, 1201호
(가산동, 우림라이온스밸리 2차)
Tel : 02-6445-2250 / Fax : 02-6445-2262
