

2019 특수교육통계



I. 특수교육 주요 현황	1
I-1. 2019년 특수교육 주요 현황 / 3	
I-2. 연도별 특수교육 주요 현황 / 10	
II. 특수학교	13
II-1. 설립 및 장애영역별 특수학교 현황 / 16	
II-2. 자격 및 과정별 교직원 수 / 18	
II-3. 학교별 학급 및 학생 수 / 30	
II-4. 장애영역별 학생 수 / 42	
II-5. 장애인 등록 현황 / 55	
II-6. 통학 현황 / 57	
II-7. 졸업생 진로 현황(2019년 2월 졸업) / 58	
II-8. 전공과 설치 학교 현황 / 63	
II-9. 유치원 과정만 운영하는 특수학교 현황 / 68	
III. 특수학급	69
III-1. 특수학급 설치 학교 현황 / 72	
III-2. 특수학급 교원 현황 / 74	
III-3. 과정 및 학년별 학생 수 / 86	
III-4. 장애영역별 학생 수 / 90	
III-5. 장애인 등록 현황 / 103	
III-6. 졸업생 진로 현황(2019년 2월 졸업) / 105	
IV. 일반학급	111
IV-1. 일반학급 배치 현황(전일제 통합학급) / 114	
IV-2. 과정 및 학년별 학생 수 / 116	
IV-3. 장애영역별 학생 수 / 120	
IV-4. 장애인 등록 현황 / 133	
IV-5. 졸업생 진로 현황(2019년 2월 졸업) / 134	

V. 통합학급	137
V-1. 통합학급 현황 / 140	
VI. 순회교육	143
VI-1. 특수학교 순회교육 현황 / 145	
VI-2. 특수학교 순회교육 과정별 학생 수 / 146	
VI-3. 특수학급 순회교육 현황 / 147	
VI-4. 특수교육지원센터 순회교육 현황 / 150	
VI-5. 특수교육지원센터 순회교육 과정별 학생 수 / 151	
VI-6. 일반학급 배치 특수교육대상자 순회교육 현황 / 152	
VII. 특수교육지원센터	153
VII-1. 특수교육지원센터 배치 인력(교사, 일반직 등) 현황 / 156	
VII-2. 특수교육지원센터 배치 장애영아 현황 / 160	
VII-3. 특수교육지원센터 배치 장애영아 장애영역별 현황 / 161	
VII-4. 특수교육지원센터 배치 장애영아 장애인 등록 현황 / 163	
VIII. 기타	165
VIII-1. 특수교육 보조인력 운영 현황 / 168	
VIII-2. 특수교육 담당 전문직 현황 / 172	
VIII-3. 2019학년도 신설 특수학교 현황 / 173	
VIII-4. 2019학년도 일반학교 전공과 현황 / 173	
VIII-5. 특수학교 시설 현황 / 174	
VIII-6. 특수학교 주소록 / 180	
VIII-7. 특수교육지원센터 주소록 / 186	



특수교육 주요 현황

I

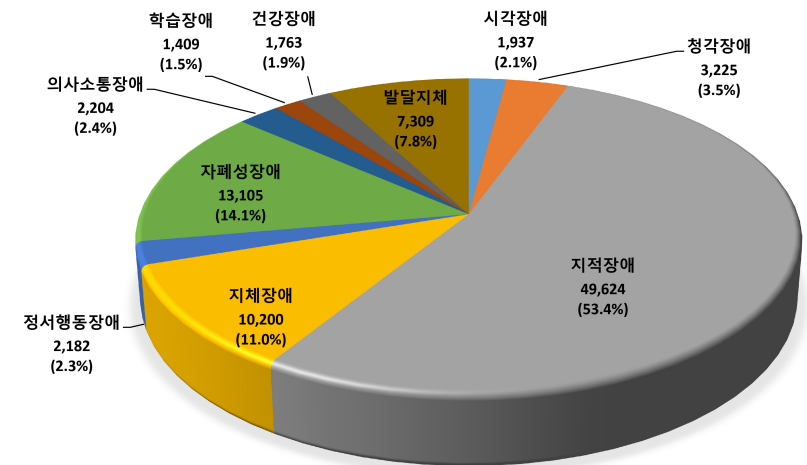
I-1. 2019년 특수교육 주요 현황 / 3

I-2. 연도별 특수교육 주요 현황 / 10

I-1. 2019년 특수교육 주요 현황

배치별			특수학교	일반학교		특수교육 지원센터	계
				특수학급	일반학급 (전일제 통합학급)		
특수교육대상자 수			26,084	50,812	15,687	375	92,958
학 생 수	장 애 영 역 별	시각장애	1,221	268	444	4	1,937
		청각장애	709	717	1,772	27	3,225
		지적장애	14,205	30,996	4,384	39	49,624
		지체장애	3,730	3,791	2,574	105	10,200
		정서·행동장애	210	1,314	658	-	2,182
		자폐성장애	5,424	6,832	848	1	13,105
		의사소통장애	134	1,203	867	-	2,204
		학습장애	17	910	482	-	1,409
		건강장애	16	177	1,570	-	1,763
		발달지체	418	4,604	2,088	199	7,309
		계	26,084	50,812	15,687	375	92,958
	학 교 과 정 별	장애영아	157	-	-	375	532
		유치원	929	3,422	1,638	-	5,989
		초등학교	7,751	26,282	7,058	-	41,091
		중학교	5,319	9,907	3,236	-	18,462
		고등학교	6,769	10,978	3,755	-	21,502
		전공과	5,159	223	-	-	5,382
	계	26,084	50,812	15,687	375	92,958	
	학교 및 센터 수			177	8,200	7,777	198
11,314							
학급 수			4,843	11,105	14,884	72	30,904
특수학교(급) 교원 수			8,746	11,477	-	550	20,773
특수교육 보조인력 수			4,569	7,883	255	-	12,707

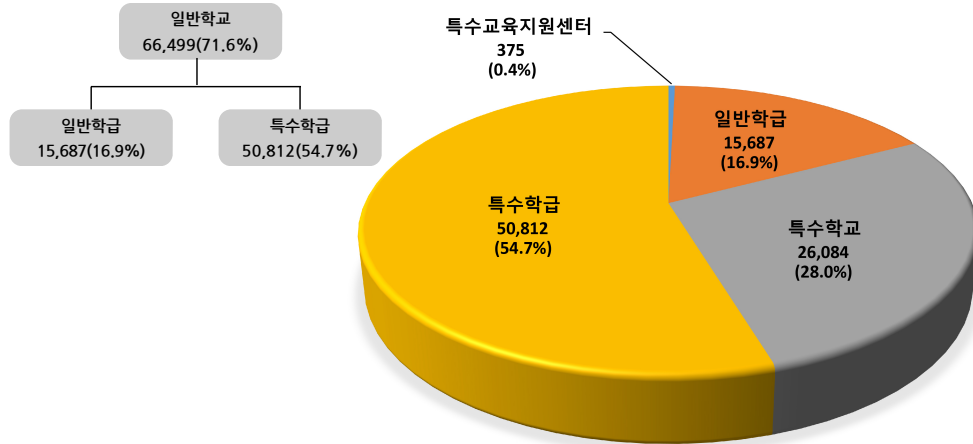
장애영역별 특수교육대상자 현황



계: 92,958명

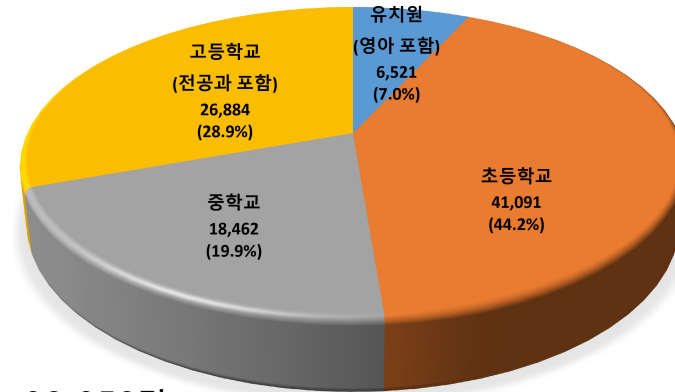
■ 특수교육대상자 배치 현황

교육환경별 특수교육대상자 현황



계: 92,958명

학교급별 특수교육대상자 현황



계: 92,958명

□ 연도별 특수교육대상자 배치 현황

(단위: 명, %)

연도	특수학교 및 특수교육지원센터	일반학교	전체
2015	26,094 (29.6)	61,973 (70.4)	88,067 (100)
2016	25,961 (29.5)	61,989 (70.5)	87,950 (100)
2017	26,199 (29.3)	63,154 (70.7)	89,353 (100)
2018	26,337 (29.0)	64,443 (71.0)	90,780 (100)
2019	26,459 (28.4)	66,499 (71.6)	92,958 (100)

□ 연도별 장애영역별 학생 현황

(단위: 명, %)

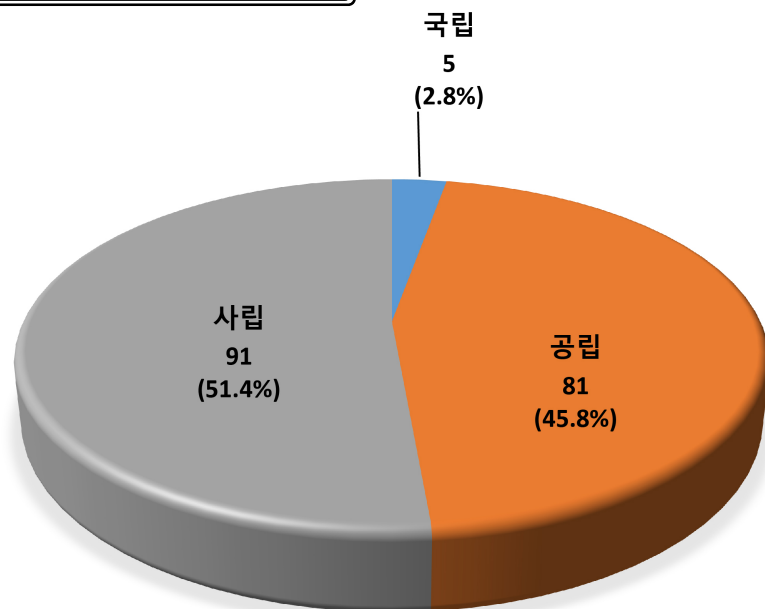
연도	시각 장애	청각 장애	지적 장애	지체 장애	정서 행동 장애	자폐성 장애	의사 소통 장애	학습 장애	건강 장애	발달 지체	전체
2015	2,088 (2.4)	3,491 (4.0)	47,716 (54.2)	11,134 (12.6)	2,530 (2.9)	10,045 (11.4)	2,045 (2.3)	2,770 (3.1)	1,935 (2.2)	4,313 (4.9)	88,067 (100)
2016	2,035 (2.3)	3,401 (3.9)	47,258 (53.7)	11,016 (12.5)	2,221 (2.5)	10,985 (12.5)	2,089 (2.4)	2,327 (2.7)	1,675 (1.9)	4,940 (5.6)	87,950 (100)
2017	2,026 (2.3)	3,358 (3.8)	48,084 (53.8)	10,777 (12.0)	2,269 (2.5)	11,422 (12.8)	2,038 (2.3)	2,040 (2.3)	1,626 (1.8)	5,713 (6.4)	89,353 (100)
2018	1,981 (2.2)	3,268 (3.6)	48,747 (53.7)	10,439 (11.5)	2,221 (2.4)	12,156 (13.4)	2,081 (2.3)	1,627 (1.8)	1,758 (1.9)	6,502 (7.2)	90,780 (100)
2019	1,937 (2.1)	3,225 (3.5)	49,624 (53.4)	10,200 (11.0)	2,182 (2.3)	13,105 (14.1)	2,204 (2.4)	1,409 (1.5)	1,763 (1.9)	7,309 (7.8)	92,958 (100)

■ 특수학교

□ 설립별 특수학교 현황

구 분	학교 수	학급 수	학생 수	교원 수
계	177	4,843	26,084	8,746
국립	5	167	877	325
공립	81	2,675	14,455	4,809
사립	91	2,001	10,752	3,612

설립별 특수학교 수

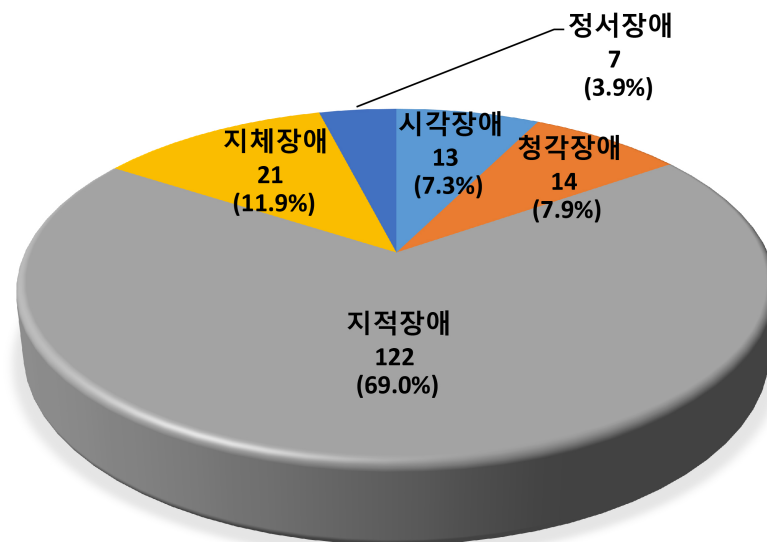


계: 177교

□ 장애영역별 특수학교 현황

시각장애	청각장애	지적장애	지체장애	정서장애	계
13	14	122	21	7	177

장애영역별 특수학교 수



계: 177교

□ 시·도별 특수학교 현황

시도	설립별 학교 수				장애영역별 학교 수					
	국립	공립	사립	계	시각장애	청각장애	지적장애	지체장애	정서장애	계
전체	5	81	91	177	13	14	122	21	7	177
서울	3	8	19	30	3	4	15	5	3	30
부산	-	8	7	15	1	1	12	1	-	15
대구	-	3	6	9	1	1	4	2	1	9
인천	-	5	4	9	1	1	6	1	-	9
광주	-	3	2	5	1	-	3	1	-	5
대전	-	3	2	5	1	-	3	1	-	5
울산	-	2	2	4	-	1	3	-	-	4
세종	-	1	-	1	-	-	1	-	-	1
경기	2	12	22	36	-	2	30	3	1	36
강원	-	6	1	7	1	1	5	-	-	7
충북	-	3	7	10	2	1	4	2	1	10
충남	-	5	2	7	-	-	6	1	-	7
전북	-	6	4	10	1	1	6	2	-	10
전남	-	3	5	8	1	1	6	-	-	8
경북	-	3	5	8	-	-	7	-	1	8
경남	-	8	2	10	-	-	9	1	-	10
제주	-	2	1	3	-	-	2	1	-	3

□ 시·도별 학교과정 설치별 학교 수

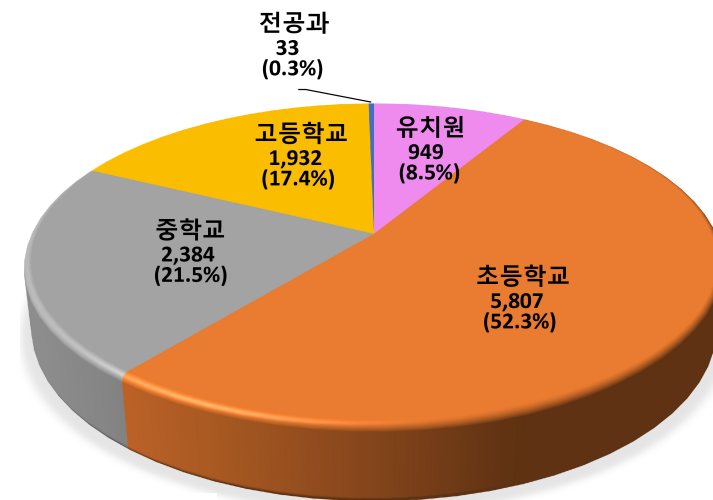
시도	학교 수	학교과정 설치별 학교 수					
		영아학급	유치원	초등학교	중학교	고등학교	전공과
전체	177	28	127	163	166	164	147
서울	30	8	22	26	26	26	24
부산	15	7	10	12	13	11	9
대구	9	-	3	9	9	9	9
인천	9	1	6	8	8	8	7
광주	5	3	5	5	5	5	4
대전	5	1	5	5	5	5	5
울산	4	-	3	4	4	4	4
세종	1	1	1	1	1	1	1
경기	36	3	31	31	33	33	26
강원	7	-	6	7	7	7	6
충북	10	2	9	10	10	10	10
충남	7	1	2	7	7	7	6
전북	10	1	5	9	9	9	8
전남	8	-	6	8	8	8	8
경북	8	-	5	8	8	8	8
경남	10	-	6	10	10	10	9
제주	3	-	2	3	3	3	3

■ 일반학교

□ 특수학급 현황

과정별	학교 수	학급 수	학생 수	교원 수
계	8,200	11,105	50,812	11,477
유치원	814	949	3,422	952
초등학교	4,422	5,807	26,282	5,821
중학교	1,867	2,384	9,907	2,401
고등학교	1,079	1,932	10,978	2,241
전공과	18	33	223	62

특수학급 수

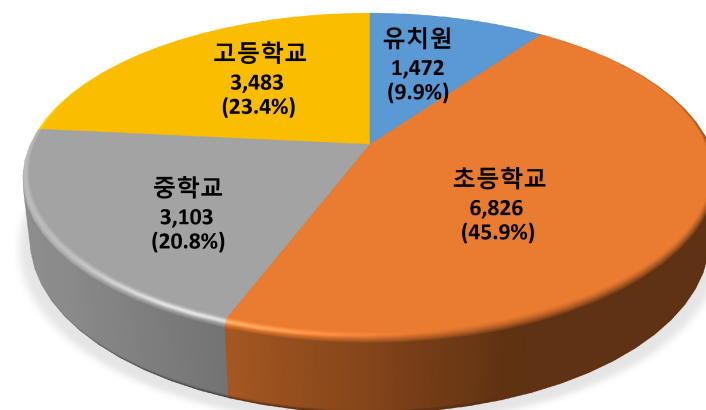


계: 11,105개

□ 일반학급(전일제 통합학급) 현황

학교급	학교 수	학급 수	학생 수
계	7,777	14,884	15,687
유치원	1,353	1,472	1,638
초등학교	3,351	6,826	7,058
중학교	1,650	3,103	3,236
고등학교	1,423	3,483	3,755

전일제 통합학급 수



계: 14,884개

■ 순회교육

구 분	학생 수											학급 수			교사 수			
	기관					학교과정												
	가정	시설	병원	일반 학교	계	장애 영아	유치원	초등 학교	중학교	고등 학교	계	순회	파견	계	순회	파견	겸임	계
계	1,477	833	80	1,733	4,123	180	727	1,545	905	766	4,123	474	80	554	1,247	82	35	1,364
특수학교	651	271	59	-	981	59	125	338	193	266	981	222	62	284	226	64	-	290
특수학급	488	439	13	62	1,002	-	61	385	279	277	1,002	252	18	270	249	18	35	302
특수교육지원센터	338	123	8	1,671	2,140	121	541	822	433	223	2,140	-	-	-	772	-	-	*772

* 센터 순회 강사 236명 포함

■ 고등학교 및 전공과 졸업생 진로 현황

구분	졸업자 수		진학자 수										취업자 수																								비진학·미취업자 수								
			전공과		전문대학		대학교		계		진학률*		보건 의료		제품 제조		농림 어업		정보 통신 기술		식품 가공 제과 제빵		의료		영업 판매		청소 세탁		식음료 서비스		문화 예술		사무 보조		사서 보조				기타		소계		취업률**		
	전체	여	계	여	계	여	계	여	계	여	계	여	계	여	계	여	계	여	계	여	계	여	계	여	계	여	계	여	계	여	계	여	계	여	계	여	계	여	계	여	계	여			
전체	9,961	3,611	2,503	882	550	209	782	296	3,835	1,387	38.5	38.4	81	26	498	152	5	1	8	-	81	22	71	22	37	19	253	82	333	159	21	4	174	81	35	18	258	88	1,855	674	30.3	30.3	4,271	1,550	
고등학교	계	7,727	2,789	2,503	882	532	206	777	294	3,812	1,382	49.3	49.6	36	12	213	64	3	1	6	-	39	9	4	3	10	6	107	30	162	76	12	2	107	47	24	12	128	47	851	309	21.7	22.0	3,064	1,098
	특수학교	2,447	864	1,271	433	22	12	71	28	1,364	473	55.7	54.7	2	1	21	7	-	-	-	-	2	-	4	3	-	-	6	2	13	6	2	1	3	1	-	-	11	7	64	28	5.9	7.2	1,019	363
	특수학급	3,952	1,428	1,193	435	290	98	224	73	1,707	606	43.2	42.4	33	10	173	57	3	1	3	-	29	6	-	-	9	5	95	26	145	70	6	1	97	42	24	12	101	34	718	264	32.0	32.1	1,527	558
	일반학급	1,328	497	39	14	220	96	482	193	741	303	55.8	61.0	1	1	19	-	-	-	3	-	8	3	-	-	1	1	6	2	4	-	4	-	7	4	-	-	16	6	69	17	11.8	8.8	518	177
전공과	계	2,234	822	-	-	18	3	5	2	23	5	1.0	0.6	45	14	285	88	2	-	2	-	42	13	67	19	27	13	146	52	171	83	9	2	67	34	11	6	130	41	1,004	365	45.4	44.7	1,207	452
	특수학교	2,131	783	-	-	18	3	5	2	23	5	1.1	0.6	39	13	276	87	2	-	2	-	38	10	67	19	24	10	121	43	153	74	7	2	60	31	10	5	123	40	922	334	43.7	42.9	1,186	444
	특수학급	103	39	-	-	-	-	-	-	-	-	-	-	6	1	9	1	-	-	-	-	4	3	-	-	3	3	25	9	18	9	2	-	7	3	1	1	7	1	82	31	79.6	79.5	21	8

* 진학률 = (진학자 수/당해년도 졸업자 수) × 100

** 취업률 = {취업자 수/(졸업자 수 - 진학자 수)} × 100

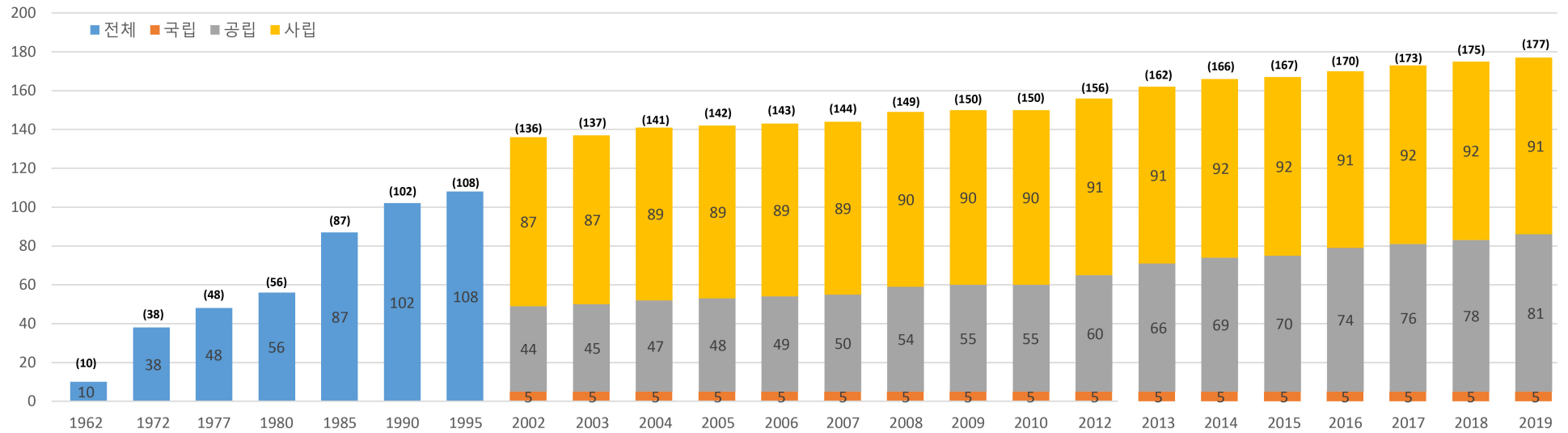
■ 시·도별 개황

시도	특수학교					특수학급				일반학급			특수교육지원센터		학생 계
	학교 수	학급 수	학생 수	교원 수	일반직	학교 수	학급 수	학생 수	교사	학교 수	학급 수	학생 수	장애 영아	교사 (정규)	
계	177	4,843	26,084	8,746	1,755	8,200	11,105	50,812	11,477	7,777	14,884	15,687	375	550	92,958
서울	30	801	4,362	1,453	377	808	1,358	6,246	1,359	965	1,975	2,036	135	46	12,779
부산	15	352	1,802	630	119	489	575	2,743	585	601	1,412	1,505	-	32	6,050
대구	9	274	1,591	535	66	324	454	2,044	458	460	1,170	1,228	11	23	4,874
인천	9	283	1,535	455	62	466	648	3,345	655	479	1,068	1,125	3	29	6,008
광주	5	197	1,026	347	39	216	275	1,321	279	231	478	524	-	17	2,871
대전	5	168	1,023	317	53	270	357	1,760	371	229	443	461	13	20	3,257
울산	4	157	804	257	35	198	265	1,266	265	199	483	501	8	18	2,579
세종	1	30	145	50	9	93	109	364	112	50	74	74	-	6	583
경기	36	867	4,862	1,742	384	2,048	2,955	13,824	3,263	1,600	2,916	3,039	77	76	21,802
강원	7	176	844	328	57	360	383	1,593	385	263	408	439	11	37	2,887
충북	10	257	1,264	413	77	368	468	2,076	471	387	588	629	12	25	3,981
충남	7	205	1,067	348	47	495	684	3,105	693	331	416	441	10	35	4,623
전북	10	224	1,135	376	91	359	421	1,710	421	425	766	851	-	34	3,696
전남	8	192	1,110	361	88	451	579	2,455	582	213	257	264	9	56	3,838
경북	8	251	1,460	443	138	518	624	2,569	624	521	864	911	36	37	4,976
경남	10	315	1,605	537	86	637	820	3,730	823	665	1,202	1,262	21	51	6,618
제주	3	94	449	154	27	100	130	661	131	158	364	397	29	8	1,536

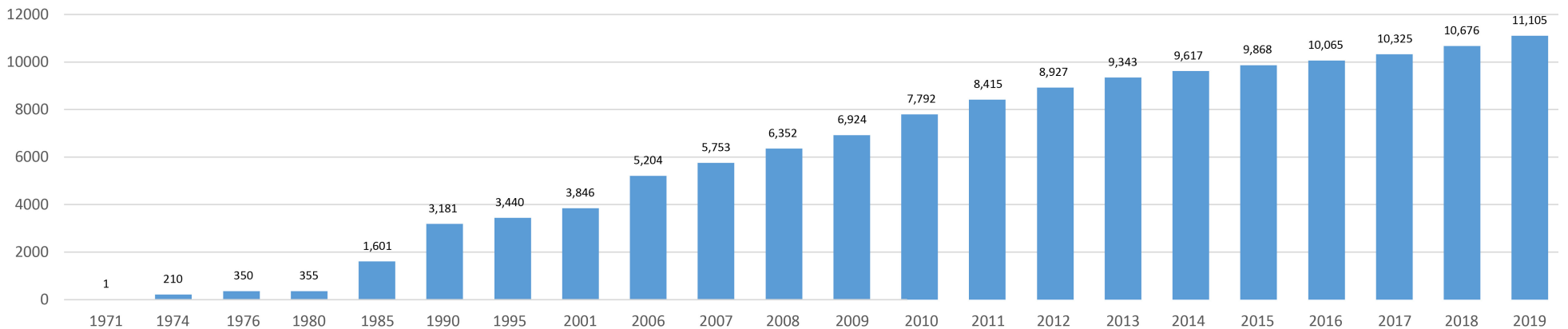
I-2. 연도별 특수교육 주요 현황

■ 특수학교

○ 설립별 특수학교 수

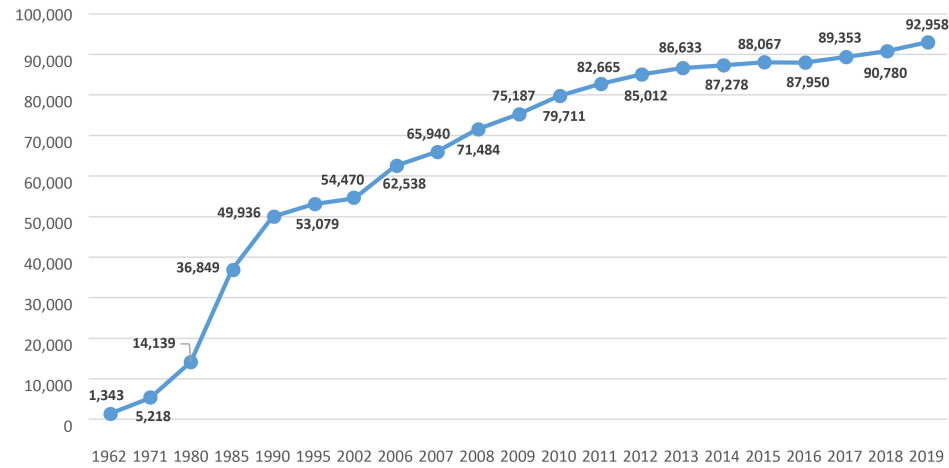


■ 특수학급



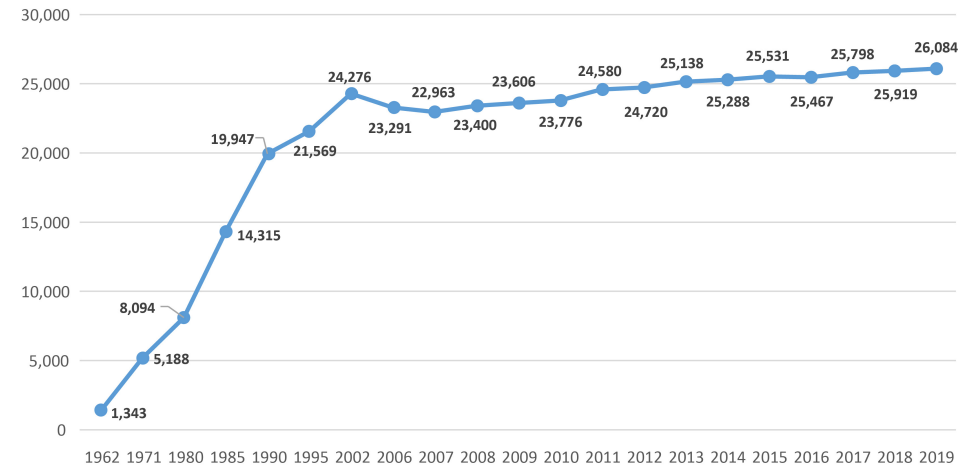
■ 특수교육대상 학생

○ 전체 학생 수

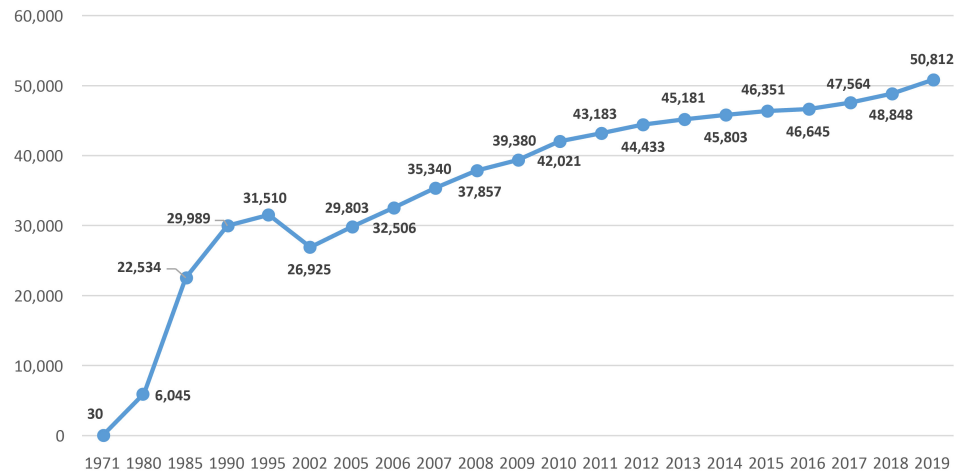


※ 전체 학생 수 = 특수학교 학생 수(1962년~) + 특수학급 학생 수(1971년~) + 일반학급 학생 수(2000년~) + 특수교육지원센터 장애영아 수

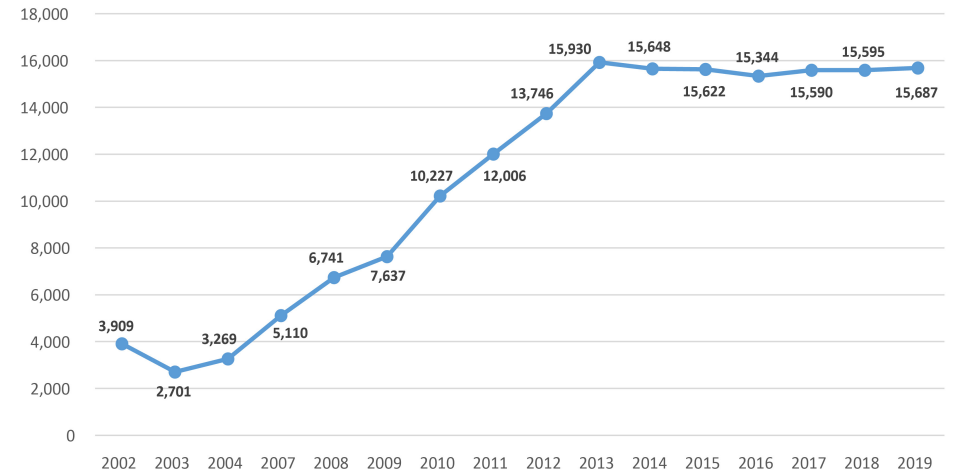
○ 특수학교 학생 수



○ 특수학급 학생 수

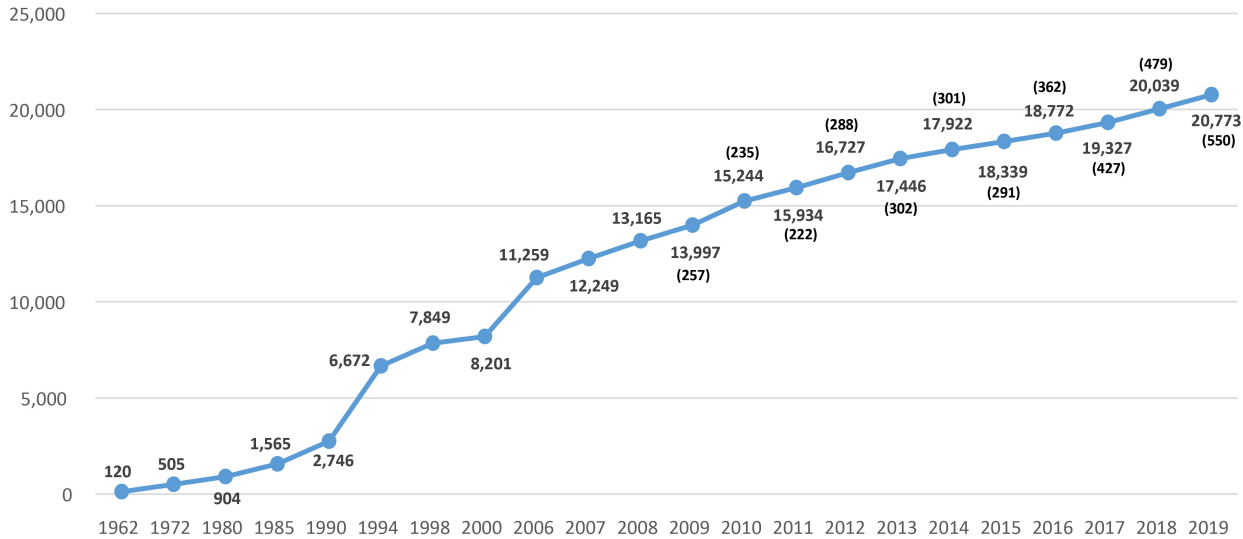


○ 일반학급 학생 수(전일제 통합학급)



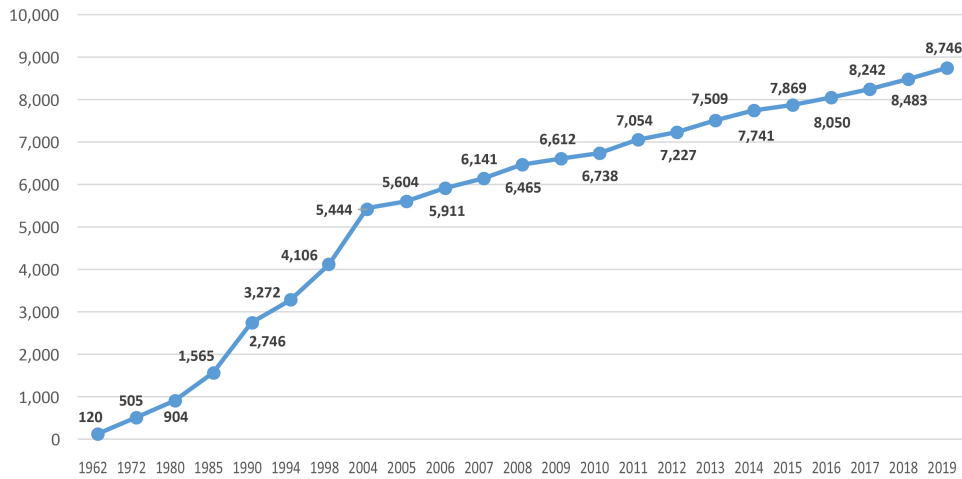
■ 특수교육 교원

○ 전체 교원 수

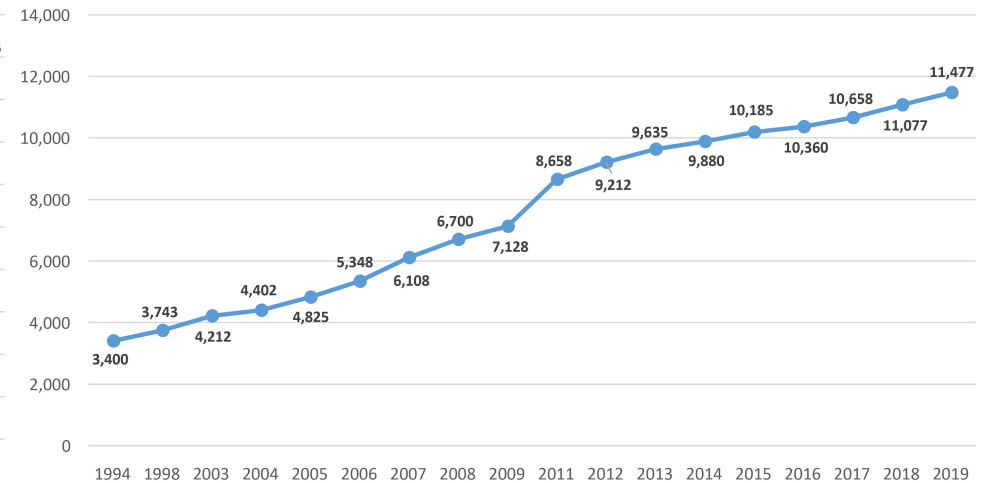


※ 전체 교원 수 = 특수학교 교원 수(1962년~) + 특수학급 교원 수(1994년~)
+ 특수교육지원센터 정규 교원 수(관호, 2009년~)

○ 특수학교 교원 수



○ 특수학급 교원 수





특수학교

II

- II-1. 설립 및 장애영역별 특수학교 현황 / 16
- II-2. 자격 및 과정별 교직원 수 / 18
- II-3. 학교별 학급 및 학생 수 / 30
- II-4. 장애영역별 학생 수 / 42
- II-5. 장애인 등록 현황 / 55
- II-6. 통학 현황 / 57
- II-7. 졸업생 진로 현황(2019년 2월 졸업) / 58
- II-8. 전공과 설치 학교 현황 / 63
- II-9. 유치원 과정만 운영하는 특수학교 현황 / 68



이 면은 공란입니다

II-1. 설립 및 장애영역별 특수학교 현황

설 립 별	장 애 별	학 교 수	학급 수										학생 수													
			계	장 애 영 아	유 치 원	초 등 학 교	중 학 교	고 등 학 교	전 공 과	전체학급 수 중 기타 학급 수		계		장애영아		유치원		초등학교		중학교		고등학교		전공과		
										장애영아 입급유치원 학급 수	순회/순회 (파견)/ 병원학급	전체	여	전체	여	전체	여	전체	여	전체	여	전체	여			
전체		177	4,843	50	276	1,629	1,062	1,185	641	9	284	26,084	8,778	157	66	929	324	7,751	2,468	5,319	1,754	6,769	2,338	5,159	1,828	
	시각장애	13	262	7	20	74	46	55	60	-	4	1,216	456	19	9	55	24	247	114	177	68	275	110	443	131	
	청각장애	14	291	14	30	98	57	66	26	2	17	1,314	505	43	13	102	43	394	134	252	98	337	132	186	85	
	지적장애	122	3,511	25	179	1,173	783	870	481	5	170	19,479	6,389	88	40	597	198	5,745	1,771	4,001	1,272	5,072	1,676	3,976	1,432	
	지체장애	21	561	4	33	208	128	142	46	2	80	2,797	1,104	7	4	129	50	953	353	624	251	763	327	321	119	
	정서장애	7	218	-	14	76	48	52	28	-	13	1,278	324	-	-	46	9	412	96	265	65	322	93	233	61	
국립		5	167	3	12	53	32	38	29	-	7	877	303	7	3	38	16	246	84	158	53	212	77	216	70	
	시각장애	1	39	1	4	8	7	8	11	-	-	226	69	4	2	10	3	27	11	29	12	52	20	104	21	
	청각장애	1	27	2	1	6	6	8	4	-	-	93	54	3	1	2	-	17	11	19	8	34	18	18	16	
	지적장애	1	31	-	1	12	6	6	6	-	-	194	62	-	-	2	1	73	25	37	10	40	12	42	14	
	지체장애	1	39	-	3	15	7	10	4	-	7	177	79	-	-	14	11	58	27	35	14	46	17	24	10	
	정서장애	1	31	-	3	12	6	6	4	-	-	187	39	-	-	10	1	71	10	38	9	40	10	28	9	
공립		81	2,675	15	109	888	598	681	384	5	200	14,455	4,876	53	22	337	116	4,152	1,320	2,974	993	3,817	1,312	3,122	1,113	
	시각장애	2	39	1	2	11	5	10	10	-	-	197	58	1	-	4	1	40	15	15	3	48	14	89	25	
	청각장애	3	63	3	7	25	11	11	6	-	5	269	105	8	4	24	8	95	35	38	16	53	18	51	24	
	지적장애	69	2,319	9	87	767	521	593	342	5	139	12,743	4,221	42	16	269	93	3,633	1,122	2,628	853	3,375	1,136	2,796	1,001	
	지체장애	6	217	2	9	73	51	60	22	-	43	1,060	437	2	2	29	11	327	127	243	104	300	132	159	61	
	정서장애	1	37	-	4	12	10	7	4	-	13	186	55	-	-	11	3	57	21	50	17	41	12	27	2	
사립		91	2,001	32	155	688	432	466	228	4	77	10,752	3,599	97	41	554	192	3,353	1,064	2,187	708	2,740	949	1,821	645	
	시각장애	10	184	5	14	55	34	37	39	-	4	793	329	14	7	41	20	180	88	133	53	175	76	250	85	
	청각장애	10	201	9	22	67	40	47	16	2	12	952	346	32	8	76	35	282	88	195	74	250	96	117	45	
	지적장애	52	1,161	16	91	394	256	271	133	-	31	6,542	2,106	46	24	326	104	2,039	624	1,336	409	1,657	528	1,138	417	
	지체장애	14	305	2	21	120	70	72	20	2	30	1,560	588	5	2	86	28	568	199	346	133	417	178	138	48	
	정서장애	5	150	-	7	52	32	39	20	-	-	905	230	-	-	25	5	284	65	177	39	241	71	178	50	

II-1. 설립 및 장애영역별 특수학교 현황

교원 수																														행정직				
계		교장		교감		교사 소계		유치원		초등학교		중·고등학교		재활복지 교사		치료교육 교사		직업교사		이료교사		보건교사		영양교사		사서교사		상담교사				진로전담 교사		
전체	여	전체	여	전체	여	전체	여	전체	여	전체	여	전체	여	전체	여	전체	여	전체	여	전체	여	전체	여	전체	여	전체	여	전체	여	전체	여	전체	여	
8,746	5,855	172	75	191	98	8,383	5,682	372	337	2,247	1,704	5,191	3,171	3	3	2	2	181	132	54	12	176	176	125	124	6	5	26	16	-	-	1,755	719	
484	256	12	5	14	3	458	248	31	30	92	65	254	116	-	-	-	-	3	2	54	12	13	13	6	6	2	1	3	3	-	-	167	75	
503	346	14	7	13	7	476	332	52	49	124	95	270	162	-	-	-	-	5	2	-	-	13	13	8	8	2	2	2	1	-	-	139	58	
6,380	4,376	119	51	134	73	6,127	4,252	228	203	1,646	1,264	3,891	2,458	3	3	2	2	123	97	-	-	121	121	95	94	1	1	17	9	-	-	1,130	455	
983	647	21	9	23	13	939	625	42	37	281	207	551	323	-	-	-	-	27	21	-	-	22	22	12	12	1	1	3	2	-	-	203	76	
396	230	6	3	7	2	383	225	19	18	104	73	225	112	-	-	-	-	23	10	-	-	7	7	4	4	-	-	1	1	-	-	116	55	
325	203	5	1	10	5	310	197	16	16	77	59	202	109	-	-	-	-	3	2	-	-	5	5	5	5	2	1	-	-	-	-	183	86	
71	39	1	1	2	1	68	37	5	5	10	9	49	20	-	-	-	-	1	1	-	-	1	1	1	1	1	-	-	-	-	-	54	20	
54	41	1	-	2	1	51	40	3	3	9	9	36	25	-	-	-	-	-	-	-	-	1	1	1	1	1	1	-	-	-	-	-	32	15
66	40	1	-	2	-	63	40	1	1	21	17	38	20	-	-	-	-	1	-	-	-	1	1	1	1	-	-	-	-	-	-	-	37	20
69	44	1	-	2	2	66	42	3	3	19	12	42	25	-	-	-	-	-	-	-	-	1	1	1	1	-	-	-	-	-	-	-	26	11
65	39	1	-	2	1	62	38	4	4	18	12	37	19	-	-	-	-	1	1	-	-	1	1	1	1	-	-	-	-	-	-	-	34	20
4,809	3,571	80	41	101	59	4,628	3,471	135	124	1,237	1,011	2,962	2,075	2	2	2	2	103	89	18	3	81	81	74	74	1	1	13	9	-	-	679	292	
78	47	2	1	2	1	74	45	3	3	16	13	32	21	-	-	-	-	-	-	18	3	2	2	3	3	-	-	-	-	-	-	-	32	17
106	85	3	1	3	2	100	82	11	10	32	27	49	37	-	-	-	-	2	2	-	-	3	3	3	3	-	-	-	-	-	-	-	25	13
4,174	3,088	68	35	87	50	4,019	3,003	100	90	1,069	866	2,619	1,832	2	2	2	2	85	73	-	-	69	69	61	61	-	-	12	8	-	-	553	236	
379	296	6	4	8	6	365	286	13	13	103	90	219	155	-	-	-	-	16	14	-	-	6	6	6	6	1	1	1	1	-	-	60	20	
72	55	1	-	1	-	70	55	8	8	17	15	43	30	-	-	-	-	-	-	-	-	1	1	1	1	-	-	-	-	-	-	-	9	6
3,612	2,081	87	33	80	34	3,445	2,014	221	197	933	634	2,027	987	1	1	-	-	75	41	36	9	90	90	46	45	3	3	13	7	-	-	893	341	
335	170	9	3	10	1	316	166	23	22	66	43	173	75	-	-	-	-	2	1	36	9	10	10	2	2	1	1	3	3	-	-	81	38	
343	220	10	6	8	4	325	210	38	36	83	59	185	100	-	-	-	-	3	-	-	-	9	9	4	4	1	1	2	1	-	-	82	30	
2,140	1,248	50	16	45	23	2,045	1,209	127	112	556	381	1,234	606	1	1	-	-	37	24	-	-	51	51	33	32	1	1	5	1	-	-	540	199	
535	307	14	5	13	5	508	297	26	21	159	105	290	143	-	-	-	-	11	7	-	-	15	15	5	5	-	-	2	1	-	-	117	45	
259	136	4	3	4	1	251	132	7	6	69	46	145	63	-	-	-	-	22	9	-	-	5	5	2	2	-	-	1	1	-	-	73	29	

II-2. 자격 및 과정별 교직원 수

구분	학교명(수)	장애영역	교직원 계		교원 계		교장		교감		교사 계		유치원(장애영아 포함)								초등학교								중·고등학교(전공과 포함)							
			전체		여		전체		여		전체		소계		특수 1정		특수 2정		일반교사		소계		특수 1정		특수 2정		일반교사		소계		특수 1정		특수 2정		일반교사	
			전체	여	전체	여	전체	여	전체	여	전체	여	전체	여	전체	여	전체	여	전체	여	전체	여	전체	여	전체	여	전체	여	전체	여	전체	여	전체	여	전체	여
전체	177		10,501	6,574	8,746	5,855	172	75	191	98	8,383	5,682	372	337	223	207	145	126	4	4	2,247	1,704	1,402	1,073	844	631	1	-	5,191	3,171	3,137	1,919	2,015	1,228	39	24
국립	5		508	289	325	203	5	1	10	5	310	197	16	16	12	12	4	4	-	-	77	59	53	44	24	15	-	-	202	109	147	81	43	21	12	7
공립	81		5,488	3,863	4,809	3,571	80	41	101	59	4,628	3,471	135	124	76	73	58	50	1	1	1,237	1,011	717	611	519	400	1	-	2,962	2,075	1,590	1,172	1,356	892	16	11
사립	91		4,505	2,422	3,612	2,081	87	33	80	34	3,445	2,014	221	197	135	122	83	72	3	3	933	634	632	418	301	216	-	-	2,027	987	1,400	666	616	315	11	6
서울	30		1,830	1,137	1,453	986	29	12	31	12	1,393	962	99	96	62	61	37	35	-	-	375	285	261	198	114	87	-	-	839	508	523	312	301	188	15	8
국립	3		306	170	194	124	3	1	6	4	185	119	11	11	7	7	4	4	-	-	38	30	29	24	9	6	-	-	127	70	91	48	24	15	12	7
서울맹학교	시각장애	125	59	71	39	1	1	2	1	68	37	5	5	4	4	1	1	-	-	10	9	7	7	3	2	-	-	49	20	30	10	12	6	7	4	
서울농학교	청각장애	86	56	54	41	1	-	2	1	51	40	3	3	3	3	-	-	-	-	9	9	8	8	1	1	-	-	36	25	25	19	6	3	5	3	
한국우진학교	지체장애	95	55	69	44	1	-	2	2	66	42	3	3	-	-	3	3	-	-	19	12	14	9	5	3	-	-	42	25	36	19	6	6	-	-	
공립	8		562	422	494	388	8	3	10	2	476	383	20	19	11	11	9	8	-	-	131	114	90	82	41	32	-	-	299	224	147	119	152	105	-	-
서울경운학교	지적장애	51	35	43	31	1	-	1	-	41	31	-	-	-	-	-	-	-	-	10	8	9	7	1	1	-	-	29	21	17	14	12	7	-	-	
서울광진학교	지적장애	54	35	45	30	1	1	1	-	43	29	-	-	-	-	-	-	-	-	10	8	8	6	2	2	-	-	31	19	15	11	16	8	-	-	
서울다원학교	지적장애	40	29	34	27	1	1	1	-	32	26	3	2	2	2	1	-	-	-	9	7	4	2	5	5	-	-	18	15	4	4	14	11	-	-	
서울정문학교	지적장애	67	52	59	47	1	1	1	-	57	46	-	-	-	-	-	-	-	-	17	15	11	10	6	5	-	-	33	24	13	10	20	14	-	-	
서울정인학교	지적장애	70	48	62	45	1	-	1	-	60	45	-	-	-	-	-	-	-	-	20	17	12	12	8	5	-	-	38	26	16	12	22	14	-	-	
서울정진학교	지적장애	99	80	90	75	1	-	2	1	87	74	2	2	1	1	1	1	-	-	24	20	18	17	6	3	-	-	54	45	33	29	21	16	-	-	
서울정민학교	지체장애	100	82	89	78	1	-	2	1	86	77	7	7	5	5	2	2	-	-	24	24	16	16	8	8	-	-	53	44	29	22	24	22	-	-	
서울장애학교	정서장애	81	61	72	55	1	-	1	-	70	55	8	8	3	3	5	5	-	-	17	15	12	12	5	3	-	-	43	30	20	17	23	13	-	-	
사립	19		962	545	765	474	18	8	15	6	732	460	68	66	44	43	24	23	-	-	206	141	142	92	64	49	-	-	413	214	285	145	125	68	3	1
서울효정학교	시각장애	19	13	13	11	1	-	1	-	11	11	10	10	3	3	7	7	-	-	-	-	-	-	-	-	-	-	-	-	-	-	-	-	-	-	-
한빛맹학교	시각장애	55	25	42	20	1	-	1	-	40	20	-	-	-	-	-	-	-	-	11	7	7	4	4	3	-	-	28	12	20	9	7	3	1	-	
서울삼상학교	청각장애	47	25	39	23	1	-	1	-	37	23	6	6	3	3	3	3	-	-	11	8	5	4	6	4	-	-	16	7	10	3	6	4	-	-	
서울애화학교	청각장애	55	38	47	34	1	1	1	1	45	32	7	7	7	7	-	-	-	-	6	4	3	1	3	3	-	-	30	19	17	10	12	8	1	1	
한국구화학교	청각장애	64	38	53	34	1	1	1	-	51	33	3	3	2	2	1	1	-	-	14	10	10	6	4	4	-	-	33	19	22	13	11	6	-	-	
광성하늘빛학교	지적장애	16	13	13	12	1	1	1	1	11	10	10	9	9	8	1	1	-	-	-	-	-	-	-	-	-	-	-	-	-	-	-	-	-	-	
교남학교	지적장애	48	28	30	17	1	-	-	-	29	17	-	-	-	-	-	-	-	-	8	4	6	3	2	1	-	-	19	11	14	9	5	2	-	-	
누리학교	지적장애	17	12	13	10	1	-	1	1	11	9	9	8	6	6	3	2	-	-	1	-	1	-	-	-	-	-	-	-	-	-	-	-	-	-	
다니엘학교	지적장애	64	38	52	34	1	-	1	1	50	33	1	1	1	1	-	-	-	-	17	11	14	8	3	3	-	-	30	19	23	16	7	3	-	-	
서울동천학교	지적장애	76	43	62	40	1	1	-	-	61	39	1	1	1	1	-	-	-	-	18	14	14	10	4	4	-	-	40	22	32	19	8	3	-	-	
서울인강학교	지적장애	56	31	46	29	-	-	-	-	46	29	-	-	-	-	-	-	-	-	13	8	10	6	3	2	-	-	31	19	20	11	11	8	-	-	
성베드로학교	지적장애	58	32	47	27	1	1	1	-	45	26	-	-	-	-	-	-	-	-	17	13	11	8	6	5	-	-	24	10	16	8	8	2	-	-	
수도사랑의학교	지적장애	17	15	13	13	1	1	1	1	11	11	10	10	7	7	3	3	-	-	-	-	-	-	-	-	-	-	-	-	-	-	-	-	-	-	
은평대영학교	지적장애	82	44	70	41	1	-	1	-	68	41	1	1	1	1	-	-	-	-	17	13	13	9	4	4	-	-	43	20	29	12	13	8	1	-	
서울새롬학교	지체장애	40	26	31	22	1	-	1	1	29	21	2	2	2	2	-	-	-	-	14	10	5	4	9	6	-	-	11	7	6	4	5	3	-	-	
연세대학교재활학교	지체장애	43	21	34	17	1	1	1	-	32	16	3	3	1	1	2	2	-	-	8	4	5	2	3	2	-	-	18	7	10	3	8	4	-	-	
주몽학교	지체장애	63	31	54	30	1	-	1	-	52	30	3	3	1	1	2	2	-	-	17	10	12	7	5	3	-	-	30	15	26	12	4	3	-	-	
밀알학교	정서장애	67	32	54	31	1	-	-	-	53	31	1	1	-	-	1	1	-	-	17	13	17	13	-	-	-	-	30	14	22	10	8	4	-	-	
한국육영학교	정서장애	75	40	52	29	1	1	1	-	50	28	1	1	-	-	1	1	-	-	17	12	9	7	8	5	-	-	30	13	18	6	12	7	-	-	

II-2. 자격 및 과정보별 교직원 수

재활복지교사								치료교육교사								직업교사								이료교사								보건교사		영양교사		사서교사		상담교사		진로 전담교사		일반직 행정직			
소계	1정	2정	준교사		소계	1정	2정	준교사		소계	1정	2정	준교사		실기교사	소계	1정	2정	준교사		보건교사	영양교사	사서교사	상담교사	진로 전담교사	일반직 행정직																			
전체	여	전체	여	전체	여	전체	여	전체	여	전체	여	전체	여	전체	여	전체	여	전체	여	전체	여	전체	여	전체	여	전체	여	전체	여	전체	여	전체	여	전체	여	전체	여	전체	여	전체	여				
3	3	1	1	1	1	1	1	2	2	-	-	2	2	-	-	181	132	125	95	54	37	-	-	2	-	54	12	21	7	29	4	4	1	176	176	125	124	6	5	26	16	-	-	1,755	719
-	-	-	-	-	-	-	-	-	-	-	-	-	-	-	-	3	2	3	2	-	-	-	-	-	-	-	-	-	-	-	-	5	5	5	5	2	1	-	-	-	-	183	86		
2	2	-	-	1	1	1	1	2	2	-	-	2	2	-	-	103	89	78	67	25	22	-	-	-	-	18	3	-	-	17	2	1	1	81	81	74	74	1	1	13	9	-	-	679	292
1	1	1	1	-	-	-	-	-	-	-	-	-	-	-	-	75	41	44	26	29	15	-	-	2	-	36	9	21	7	12	2	3	-	90	90	46	45	3	3	13	7	-	-	893	341
-	-	-	-	-	-	-	-	-	-	-	-	-	-	-	-	25	19	20	16	3	3	-	-	2	-	-	-	-	-	-	-	30	30	23	23	2	1	-	-	-	-	377	151		
-	-	-	-	-	-	-	-	-	-	-	-	-	-	-	-	1	1	1	1	-	-	-	-	-	-	-	-	-	-	-	-	3	3	3	3	2	1	-	-	-	-	112	46		
-	-	-	-	-	-	-	-	-	-	-	-	-	-	-	-	1	1	1	1	-	-	-	-	-	-	-	-	-	-	-	-	1	1	1	1	1	-	-	-	-	-	54	20		
-	-	-	-	-	-	-	-	-	-	-	-	-	-	-	-	-	-	-	-	-	-	-	-	-	-	-	-	-	-	-	-	1	1	1	1	1	1	-	-	-	-	32	15		
-	-	-	-	-	-	-	-	-	-	-	-	-	-	-	-	-	-	-	-	-	-	-	-	-	-	-	-	-	-	-	-	1	1	1	1	-	-	-	-	-	-	26	11		
-	-	-	-	-	-	-	-	-	-	-	-	-	-	-	-	10	10	8	8	2	2	-	-	-	-	-	-	-	-	-	-	8	8	8	8	-	-	-	-	-	-	68	34		
-	-	-	-	-	-	-	-	-	-	-	-	-	-	-	-	-	-	-	-	-	-	-	-	-	-	-	-	-	-	-	-	1	1	1	1	-	-	-	-	-	-	8	4		
-	-	-	-	-	-	-	-	-	-	-	-	-	-	-	-	-	-	-	-	-	-	-	-	-	-	-	-	-	-	-	-	1	1	1	1	-	-	-	-	-	-	9	5		
-	-	-	-	-	-	-	-	-	-	-	-	-	-	-	-	-	-	-	-	-	-	-	-	-	-	-	-	-	-	-	-	1	1	1	1	-	-	-	-	-	-	6	2		
-	-	-	-	-	-	-	-	-	-	-	-	-	-	-	-	5	5	4	4	1	1	-	-	-	-	-	-	-	-	-	-	1	1	1	1	-	-	-	-	-	-	8	5		
-	-	-	-	-	-	-	-	-	-	-	-	-	-	-	-	-	-	-	-	-	-	-	-	-	-	-	-	-	-	-	-	1	1	1	1	-	-	-	-	-	-	8	3		
-	-	-	-	-	-	-	-	-	-	-	-	-	-	-	-	5	5	4	4	1	1	-	-	-	-	-	-	-	-	-	-	1	1	1	1	-	-	-	-	-	-	9	5		
-	-	-	-	-	-	-	-	-	-	-	-	-	-	-	-	-	-	-	-	-	-	-	-	-	-	-	-	-	-	-	-	1	1	1	1	-	-	-	-	-	-	11	4		
-	-	-	-	-	-	-	-	-	-	-	-	-	-	-	-	-	-	-	-	-	-	-	-	-	-	-	-	-	-	-	-	1	1	1	1	-	-	-	-	-	-	9	6		
-	-	-	-	-	-	-	-	-	-	-	-	-	-	-	-	14	8	11	7	1	1	-	-	2	-	-	-	-	-	-	-	19	19	12	12	-	-	-	-	-	-	197	71		
-	-	-	-	-	-	-	-	-	-	-	-	-	-	-	-	-	-	-	-	-	-	-	-	-	-	-	-	-	-	-	-	1	1	-	-	-	-	-	-	-	-	6	2		
-	-	-	-	-	-	-	-	-	-	-	-	-	-	-	-	-	-	-	-	-	-	-	-	-	-	-	-	-	-	-	-	1	1	-	-	-	-	-	-	-	-	13	5		
-	-	-	-	-	-	-	-	-	-	-	-	-	-	-	-	2	-	-	-	-	-	-	-	2	-	-	-	-	-	-	-	1	1	1	1	-	-	-	-	-	-	8	2		
-	-	-	-	-	-	-	-	-	-	-	-	-	-	-	-	-	-	-	-	-	-	-	-	-	-	-	-	-	-	-	-	1	1	1	1	-	-	-	-	-	-	8	4		
-	-	-	-	-	-	-	-	-	-	-	-	-	-	-	-	-	-	-	-	-	-	-	-	-	-	-	-	-	-	-	-	1	1	-	-	-	-	-	-	-	-	11	4		
-	-	-	-	-	-	-	-	-	-	-	-	-	-	-	-	-	-	-	-	-	-	-	-	-	-	-	-	-	-	-	-	1	1	-	-	-	-	-	-	-	-	3	1		
-	-	-	-	-	-	-	-	-	-	-	-	-	-	-	-	-	-	-	-	-	-	-	-	-	-	-	-	-	-	-	-	1	1	1	1	-	-	-	-	-	-	18	11		
-	-	-	-	-	-	-	-	-	-	-	-	-	-	-	-	-	-	-	-	-	-	-	-	-	-	-	-	-	-	-	-	1	1	-	-	-	-	-	-	-	-	4	2		
-	-	-	-	-	-	-	-	-	-	-	-	-	-	-	-	-	-	-	-	-	-	-	-	-	-	-	-	-	-	-	-	1	1	1	1	-	-	-	-	-	-	12	4		
-	-	-	-	-	-	-	-	-	-	-	-	-	-	-	-	-	-	-	-	-	-	-	-	-	-	-	-	-	-	-	-	1	1	1	1	-	-	-	-	-	-	14	3		
-	-	-	-	-	-	-	-	-	-	-	-	-	-	-	-	-	-	-	-	-	-	-	-	-	-	-	-	-	-	-	-	1	1	1	1	-	-	-	-	-	-	10	2		
-	-	-	-	-	-	-	-	-	-	-	-	-	-	-	-	3	2	3	2	-	-	-	-	-	-	-	-	-	-	-	-	1	1	-	-	-	-	-	-	-	-	11	5		
-	-	-	-	-	-	-	-	-	-	-	-	-	-	-	-	-	-	-	-	-	-	-	-	-	-	-	-	-	-	-	-	1	1	-	-	-	-	-	-	-	-	4	2		
-	-	-	-	-	-	-	-	-	-	-	-	-	-	-	-	5	5	4	4	1	1	-	-	-	-	-	-	-	-	-	-	1	1	1	1	-	-	-	-	-	-	12	3		
-	-	-	-	-	-	-	-	-	-	-	-	-	-	-	-	-	-	-	-	-	-	-	-	-	-	-	-	-	-	-	-	1	1	1	1	-	-	-	-	-	-	9	4		
-	-	-	-	-	-	-	-	-	-	-	-	-	-	-	-	1	-	1	-	-	-	-	-	-	-	-	-	-	-	-	-	1	1	1	1	-	-	-	-	-	-	9	4		
-	-	-	-	-	-	-	-	-	-	-	-	-	-	-	-	-	-	-	-	-	-	-	-	-	-	-	-	-	-	-	-	1	1	1	1	-	-	-	-	-	-	9	1		
-	-	-	-	-	-	-	-	-	-	-	-	-	-	-	-	3	1	3	1	-	-	-	-	-	-	-	-	-	-	-	-	1	1	1	1	-	-	-	-	-	-	13	1		
-	-	-	-	-	-	-	-	-	-	-	-	-	-	-	-	-	-	-	-	-	-	-	-	-	-	-	-	-	-	-	-	1	1	1	1	-	-	-	-	-	-	23	11		

II-2. 자격 및 과정별 교직원 수

구분	학교명(수)	장애영역	교직원 계		교원 계		교장		교감		교사 계		유치원(장애영아 포함)								초등학교								중·고등학교(전공과 포함)							
			전체		여		전체		여		전체		소계		특수 1정		특수 2정		일반교사		소계		특수 1정		특수 2정		일반교사		소계		특수 1정		특수 2정		일반교사	
			전체	여	전체	여	전체	여	전체	여	전체	여	전체	여	전체	여	전체	여	전체	여	전체	여	전체	여	전체	여	전체	여	전체	여	전체	여	전체	여	전체	여
부산	15		749	490	630	453	15	6	14	11	601	436	53	47	34	28	18	18	1	1	172	137	113	88	59	49	-	-	287	175	211	131	71	41	5	3
공립	8		510	356	438	331	8	3	8	7	422	321	20	17	15	12	5	5	-	-	116	100	79	67	37	33	-	-	213	142	161	109	47	30	5	3
부산맹학교	시각장애	50	27	36	20	1	1	1	-	34	19	2	2	2	2	-	-	-	-	9	6	6	4	3	2	-	-	16	9	11	7	4	2	1	-	
부산배화학교	청각장애	47	35	41	33	1	1	1	1	39	31	9	8	5	4	4	4	-	-	15	12	12	9	3	3	-	-	12	8	11	8	1	-	-	-	
부산솔빛학교	지적장애	66	45	56	43	1	1	1	1	54	41	2	2	2	2	-	-	-	-	16	12	10	8	6	4	-	-	23	15	16	9	7	6	-	-	
부산한솔학교	지적장애	72	54	66	52	1	-	1	1	64	51	3	1	2	-	1	1	-	-	22	21	16	15	6	6	-	-	33	25	22	15	11	10	-	-	
부산해미루학교	지적장애	61	38	57	37	1	-	1	1	55	36	-	-	-	-	-	-	-	-	-	-	-	-	-	-	-	-	42	24	33	20	6	2	3	2	
부산혜성학교	지적장애	76	59	65	54	1	-	1	1	63	53	-	-	-	-	-	-	-	-	15	15	11	11	4	4	-	-	37	28	29	24	8	4	-	-	
부산해송학교	지적장애	64	45	55	42	1	-	1	1	53	41	-	-	-	-	-	-	-	-	21	18	12	10	9	8	-	-	24	16	21	13	3	3	-	-	
부산해남학교	지체장애	74	53	62	50	1	-	1	1	60	49	4	4	4	4	-	-	-	-	18	16	12	10	6	6	-	-	26	17	18	13	7	3	1	1	
사립	7		239	134	192	122	7	3	6	4	179	115	33	30	19	16	13	13	1	1	56	37	34	21	22	16	-	-	74	33	50	22	24	11	-	-
부산구화학교	지적장애	40	26	32	24	1	-	1	1	30	23	10	10	7	7	3	3	-	-	9	7	5	3	4	4	-	-	9	4	6	4	3	-	-	-	
부산동암학교	지적장애	53	28	44	26	1	-	1	1	42	25	-	-	-	-	-	-	-	-	12	9	7	6	5	3	-	-	27	14	19	10	8	4	-	-	
부산두레학교	지적장애	18	12	14	11	1	-	1	1	12	10	10	8	4	2	5	5	1	1	-	-	-	-	-	-	-	-	-	-	-	-	-	-	-	-	
부산성우학교	지적장애	24	10	19	9	1	-	1	1	17	8	-	-	-	-	-	-	-	-	9	4	5	2	4	2	-	-	6	2	5	2	1	-	-	-	
부산은애학교	지적장애	37	23	30	21	1	1	1	-	28	20	2	2	1	1	1	1	-	-	12	8	8	5	4	3	-	-	12	8	6	3	6	5	-	-	
부산천시의학교	지적장애	20	16	15	14	1	1	-	-	14	13	10	9	6	5	4	4	-	-	2	2	-	-	2	2	-	-	-	-	-	-	-	-	-	-	
부산해원학교	지적장애	47	19	38	17	1	1	1	-	36	16	1	1	1	1	-	-	-	-	12	7	9	5	3	2	-	-	20	5	14	3	6	2	-	-	
대구	9		601	372	535	345	9	4	8	3	518	338	4	4	2	2	2	2	-	-	140	111	78	61	62	50	-	-	316	185	189	109	127	76	-	-
공립	3		289	207	270	198	3	2	5	3	262	193	2	2	1	1	1	1	-	-	82	68	41	37	41	31	-	-	165	111	94	67	71	44	-	-
대구남양학교	지적장애	93	73	87	69	1	1	2	1	84	67	-	-	-	-	-	-	-	-	31	28	19	18	12	10	-	-	47	33	28	21	19	12	-	-	
대구세명학교	지적장애	95	66	89	63	1	-	1	-	87	63	2	2	1	1	1	1	-	-	29	23	12	10	17	13	-	-	53	36	29	20	24	16	-	-	
대구성보학교	지체장애	101	68	94	66	1	1	2	2	91	63	-	-	-	-	-	-	-	-	22	17	10	9	12	8	-	-	65	42	37	26	28	16	-	-	
사립	6		312	165	265	147	6	2	3	-	256	145	2	2	1	1	1	1	-	-	58	43	37	24	21	19	-	-	151	74	95	42	56	32	-	-
대구광명학교	시각장애	42	28	33	22	1	1	1	-	31	21	1	1	1	1	-	-	-	-	7	7	5	5	2	2	-	-	17	8	10	3	7	5	-	-	
대구영화학교	청각장애	32	17	28	15	1	-	-	-	27	15	1	1	-	-	1	1	-	-	6	4	6	4	-	-	-	-	16	8	11	4	5	4	-	-	
대구보명학교	지적장애	68	37	63	35	1	-	-	-	62	35	-	-	-	-	-	-	-	-	17	13	9	5	8	8	-	-	40	18	18	4	22	14	-	-	
대구선명학교	지적장애	81	41	60	34	1	-	1	-	58	34	-	-	-	-	-	-	-	-	10	7	8	5	2	2	-	-	43	24	32	18	11	6	-	-	
대구보건학교	지체장애	44	24	39	23	1	-	-	-	38	23	-	-	-	-	-	-	-	-	10	7	4	2	6	5	-	-	18	9	15	9	3	-	-	-	
대구덕희학교	정서장애	45	18	42	18	1	1	1	-	40	17	-	-	-	-	-	-	-	-	8	5	5	3	3	2	-	-	17	7	9	4	8	3	-	-	
인천	9		517	348	455	314	9	7	11	4	435	303	15	15	7	7	8	8	-	-	145	110	75	56	70	54	-	-	237	147	139	84	98	63	-	-
공립	5		344	266	312	245	5	4	7	3	300	238	7	7	3	3	4	4	-	-	107	88	52	43	55	45	-	-	166	123	90	69	76	54	-	-
미추홀학교	지적장애	53	43	48	39	1	1	1	-	46	38	-	-	-	-	-	-	-	-	-	-	-	-	-	-	-	-	43	35	34	28	9	7	-	-	
인천연일학교	지적장애	69	57	63	52	1	1	1	-	61	51	2	2	2	2	-	-	-	-	25	20	14	13	11	7	-	-	26	21	9	6	17	15	-	-	
인천인혜학교	지적장애	80	59	68	52	1	-	2	2	65	50	1	1	-	-	1	1	-	-	22	18	14	13	8	5	-	-	40	29	22	18	18	11	-	-	
인천청산학교	지적장애	63	50	59	48	1	1	1	-	57	47	2	2	-	-	2	2	-	-	31	26	17	13	14	13	-	-	19	14	9	7	10	7	-	-	
인천청인학교	지적장애	79	57	74	54	1	1	2	1	71	52	2	2	1	1	1	1	-	-	29	24	7	4	22	20	-	-	38	24	16	10	22	14	-	-	
사립	4		173	82	143	69	4	3	4	1	135	65	8	8	4	4	4	4	-	-	38	22	23	13	15	9	-	-	71	24	49	15	22	9	-	-
인천해광학교	시각장애	47	23	37	17	1	-	1	-	35	17	2	2	2	2	-	-	-	-	6	4	5	3	1	1	-	-	14	5	12	4	2	1	-	-	
인천성동학교	청각장애	32	18	26	16	1	1	1	-	24	15	6	6	2	2	4	4	-	-	7	3	3	1	4	2	-	-	10	5	8	3	2	2	-	-	
인천예림학교	지적장애	49	18	42	16	1	1	1	-	40	15	-	-	-	-	-	-	-	-	9	4	6	2	3	2	-	-	28	8	17	5	11	3	-	-	
인천은광학교	지체장애	45	23	38	20	1	1	1	1	36	18	-	-	-	-	-	-	-	-	16	11	9	7	7	4	-	-	19	6	12	3	7	3	-	-	

II-2. 자격 및 과정보별 교직원 수

재활복지교사								치료교육교사								직업교사										이료교사								보건교사		영양교사		사서교사		상담교사		진로 전담교사		일반직 행정직	
소계	1정	2정	준교사		소계	1정	2정	준교사		소계	1정	2정	준교사		실기교사	소계	1정	2정	준교사		보건교사	영양교사	사서교사	상담교사	진로 전담교사	일반직 행정직																			
전체	여	전체	여	전체	여	전체	여	전체	여	전체	여	전체	여	전체	여	전체	여	전체	여	전체	여	전체	여	전체	여	전체	여	전체	여	전체	여	전체	여	전체	여	전체	여	전체	여	전체	여	전체	여		
1	1	1	1	-	-	-	-	-	-	52	45	42	36	10	9	-	-	-	-	-	5	-	-	-	5	-	-	-	15	15	15	15	-	-	1	1	-	-	119	37					
-	-	-	-	-	-	-	-	-	-	51	45	41	36	10	9	-	-	-	-	-	5	-	-	-	5	-	-	-	8	8	8	8	-	-	1	1	-	-	72	25					
-	-	-	-	-	-	-	-	-	-	-	-	-	-	-	-	-	-	-	-	5	-	-	-	5	-	-	-	1	1	1	1	-	-	-	-	-	-	14	7						
-	-	-	-	-	-	-	-	-	-	1	1	1	1	-	-	-	-	-	-	-	-	-	-	-	-	-	1	1	1	1	-	-	-	-	-	-	6	2							
-	-	-	-	-	-	-	-	-	-	11	10	10	9	1	1	-	-	-	-	-	-	-	-	-	-	-	1	1	1	1	-	-	-	-	-	-	10	2							
-	-	-	-	-	-	-	-	-	-	4	2	3	2	1	-	-	-	-	-	-	-	-	-	-	-	-	1	1	1	1	-	-	-	-	-	-	6	2							
-	-	-	-	-	-	-	-	-	-	11	10	9	8	2	2	-	-	-	-	-	-	-	-	-	-	-	1	1	1	1	-	-	-	-	-	-	4	1							
-	-	-	-	-	-	-	-	-	-	8	7	7	6	1	1	-	-	-	-	-	-	-	-	-	-	-	1	1	1	1	-	-	1	1	-	-	11	5							
-	-	-	-	-	-	-	-	-	-	6	5	6	5	-	-	-	-	-	-	-	-	-	-	-	-	-	1	1	1	1	-	-	-	-	-	-	9	3							
-	-	-	-	-	-	-	-	-	-	10	10	5	5	5	5	-	-	-	-	-	-	-	-	-	-	-	1	1	1	1	-	-	-	-	-	-	12	3							
1	1	1	1	-	-	-	-	-	-	1	-	1	-	-	-	-	-	-	-	-	-	-	-	-	-	-	7	7	7	7	-	-	-	-	-	-	47	12							
-	-	-	-	-	-	-	-	-	-	-	-	-	-	-	-	-	-	-	-	-	-	-	-	-	-	-	1	1	1	1	-	-	-	-	-	-	8	2							
-	-	-	-	-	-	-	-	-	-	1	-	1	-	-	-	-	-	-	-	-	-	-	-	-	-	-	1	1	1	1	-	-	-	-	-	-	9	2							
-	-	-	-	-	-	-	-	-	-	-	-	-	-	-	-	-	-	-	-	-	-	-	-	-	-	-	1	1	1	1	-	-	-	-	-	-	4	1							
-	-	-	-	-	-	-	-	-	-	-	-	-	-	-	-	-	-	-	-	-	-	-	-	-	-	-	1	1	1	1	-	-	-	-	-	-	5	1							
-	-	-	-	-	-	-	-	-	-	-	-	-	-	-	-	-	-	-	-	-	-	-	-	-	-	-	1	1	1	1	-	-	-	-	-	-	7	2							
-	-	-	-	-	-	-	-	-	-	-	-	-	-	-	-	-	-	-	-	-	-	-	-	-	-	-	1	1	1	1	-	-	-	-	-	-	5	2							
1	1	1	1	-	-	-	-	-	-	-	-	-	-	-	-	-	-	-	-	-	-	-	-	-	-	-	1	1	1	1	-	-	-	-	-	-	9	2							
-	-	-	-	-	-	-	-	-	-	29	15	12	7	17	8	-	-	-	-	-	2	1	2	1	-	-	-	9	9	5	5	4	4	9	4	-	-	66	27						
-	-	-	-	-	-	-	-	-	-	3	3	1	1	2	2	-	-	-	-	-	-	-	-	-	-	-	3	3	3	3	1	1	3	2	-	-	19	9							
-	-	-	-	-	-	-	-	-	-	3	3	1	1	2	2	-	-	-	-	-	-	-	-	-	-	-	1	1	1	1	-	-	1	1	-	-	6	4							
-	-	-	-	-	-	-	-	-	-	-	-	-	-	-	-	-	-	-	-	-	-	-	-	-	-	-	1	1	1	1	-	-	1	-	-	-	6	3							
-	-	-	-	-	-	-	-	-	-	-	-	-	-	-	-	-	-	-	-	-	-	-	-	-	-	-	1	1	1	1	1	1	1	-	-	7	2								
-	-	-	-	-	-	-	-	-	-	26	12	11	6	15	6	-	-	-	-	-	2	1	2	1	-	-	-	6	6	2	2	3	3	6	2	-	-	47	18						
-	-	-	-	-	-	-	-	-	-	-	-	-	-	-	-	-	-	-	-	2	1	2	1	-	-	-	1	1	1	1	1	1	1	1	-	-	9	6							
-	-	-	-	-	-	-	-	-	-	1	-	1	-	-	-	-	-	-	-	-	-	-	-	-	-	-	1	1	-	-	1	1	1	-	-	4	2								
-	-	-	-	-	-	-	-	-	-	3	3	3	3	-	-	-	-	-	-	-	-	-	-	-	-	-	1	1	-	-	-	1	-	-	-	-	5	2							
-	-	-	-	-	-	-	-	-	-	1	-	-	-	1	-	-	-	-	-	-	-	-	-	-	-	-	1	1	1	1	1	1	1	-	-	21	7								
-	-	-	-	-	-	-	-	-	-	8	6	3	2	5	4	-	-	-	-	-	-	-	-	-	-	-	1	1	-	-	-	1	-	-	-	-	5	1							
-	-	-	-	-	-	-	-	-	-	13	3	4	1	9	2	-	-	-	-	-	-	-	-	-	-	-	1	1	-	-	-	1	1	-	-	3	-								
-	-	-	-	-	-	-	-	-	-	15	14	11	10	4	4	-	-	-	-	-	10	4	3	2	7	2	-	9	9	4	4	-	-	-	-	-	62	34							
-	-	-	-	-	-	-	-	-	-	11	11	7	7	4	4	-	-	-	-	-	-	-	-	-	-	-	5	5	4	4	-	-	-	-	-	32	21								
-	-	-	-	-	-	-	-	-	-	2	2	2	2	-	-	-	-	-	-	-	-	-	-	-	-	-	1	1	-	-	-	-	-	-	-	5	4								
-	-	-	-	-	-	-	-	-	-	6	6	3	3	3	3	-	-	-	-	-	-	-	-	-	-	-	1	1	1	1	-	-	-	-	-	6	5								
-	-	-	-	-	-	-	-	-	-	-	-	-	-	-	-	-	-	-	-	-	-	-	-	-	-	-	1	1	1	1	-	-	-	-	-	12	7								
-	-	-	-	-	-	-	-	-	-	3	3	2	2	1	1	-	-	-	-	-	-	-	-	-	-	-	1	1	1	1	-	-	-	-	-	4	2								
-	-	-	-	-	-	-	-	-	-	-	-	-	-	-	-	-	-	-	-	-	-	-	-	-	-	-	1	1	1	1	-	-	-	-	-	5	3								
-	-	-	-	-	-	-	-	-	-	4	3	4	3	-	-	-	-	-	-	-	10	4	3	2	7	2	-	4	4	-	-	-	-	-	-	30	13								
-	-	-	-	-	-	-	-	-	-	2	1	2	1	-	-	-	-	-	-	-	10	4	3	2	7	2	-	1	1	-	-	-	-	-	-	10	6								
-	-	-	-	-	-	-	-	-	-	-	-	-	-	-	-	-	-	-	-	-	-	-	-	-	-	-	1	1	-	-	-	-	-	-	-	6	2								
-	-	-	-	-	-	-	-	-	-	2	2	2	2	-	-	-	-	-	-	-	-	-	-	-	-	-	1	1	-	-	-	-	-	-	-	7	2								
-	-	-	-	-	-	-	-	-	-	-	-	-	-	-	-	-	-	-	-	-	-	-	-	-	-	-	1	1	-	-	-	-	-	-	-	7	3								

II-2. 자격 및 과정별 교직원 수

구분	학교명(수)	장애영역	교직원 계		교원 계		교장		교감		교사 계		유치원(장애영아 포함)								초등학교								중·고등학교(전공과 포함)								
			전체		여		전체		여		전체		소계		특수 1정		특수 2정		일반교사		소계		특수 1정		특수 2정		일반교사		소계		특수 1정		특수 2정		일반교사		
			전체	여	전체	여	전체	여	전체	여	전체	여	전체	여	전체	여	전체	여	전체	여	전체	여	전체	여	전체	여	전체	여	전체	여	전체	여	전체	여	전체	여	
광주	5		386	272	347	255	5	5	7	3	335	247	15	14	5	5	10	9	-	-	83	65	49	40	34	25	-	-	216	153	168	119	48	34	-	-	
공립	3		262	199	243	191	3	3	5	3	235	185	10	9	3	3	7	6	-	-	55	44	27	23	28	21	-	-	161	123	122	94	39	29	-	-	
		광주선광학교	지적장애	98	77	91	75	1	1	2	2	88	72	3	3	1	1	2	2	-	-	25	20	14	12	11	8	-	-	57	46	38	34	19	12	-	-
		광주선명학교	지적장애	75	54	68	52	1	1	1	1	66	50	1	1	-	-	-	-	-	-	14	10	5	4	9	6	-	-	48	36	40	29	8	7	-	-
		광주선우학교	지적장애	89	68	84	64	1	1	2	-	81	63	6	5	1	1	5	4	-	-	16	14	8	7	8	7	-	-	56	41	44	31	12	10	-	-
사립	2		124	73	104	64	2	2	2	-	100	62	5	5	2	2	3	3	-	-	28	21	22	17	6	4	-	-	55	30	46	25	9	5	-	-	
		광주세광학교	시각장애	51	26	43	22	1	1	1	-	41	21	4	4	2	2	2	2	-	-	9	6	7	5	2	1	-	-	21	9	17	7	4	2	-	-
		은혜학교	지체장애	73	47	61	42	1	1	1	-	59	41	1	1	-	-	1	1	-	-	19	15	15	12	4	3	-	-	34	21	29	18	5	3	-	-
대전	5		370	243	317	221	5	1	6	4	306	216	16	14	10	9	6	5	-	-	70	56	47	38	23	18	-	-	187	127	93	58	93	68	1	1	
공립	3		247	176	210	159	3	1	4	3	203	155	7	7	4	4	3	3	-	-	47	41	32	29	15	12	-	-	126	94	47	34	79	60	-	-	
		대전맹학교	시각장애	60	37	42	27	1	-	1	1	40	26	1	1	1	1	-	-	-	-	7	7	5	5	2	2	-	-	16	12	7	5	9	7	-	-
		대전기원학교	지적장애	97	76	91	73	1	-	2	1	88	72	1	1	1	1	-	-	-	-	23	19	16	14	7	5	-	-	60	48	25	20	35	28	-	-
		대전해광학교	지적장애	90	63	77	59	1	1	1	1	75	57	5	5	2	2	3	3	-	-	17	15	11	10	6	5	-	-	50	34	15	9	35	25	-	-
사립	2		123	67	107	62	2	-	2	1	103	61	9	7	6	5	3	2	-	-	23	15	15	9	8	6	-	-	61	33	46	24	14	8	1	1	
		대전원명학교	지적장애	84	42	76	40	1	-	1	1	74	39	8	6	5	4	3	2	-	-	15	9	10	6	5	3	-	-	42	19	35	15	7	4	-	-
		대전성세재활학교	지체장애	39	25	31	22	1	-	1	-	29	22	1	1	1	1	-	-	-	-	8	6	5	3	3	3	-	-	19	14	11	9	7	4	1	1
울산	4		292	194	257	182	4	1	6	6	247	175	4	4	4	4	-	-	-	-	66	55	33	31	33	24	-	-	172	111	100	59	72	52	-	-	
공립	2		182	136	163	129	2	1	4	4	157	124	2	2	2	2	-	-	-	-	39	35	13	13	26	22	-	-	113	84	50	35	63	49	-	-	
		울산행복학교	지적장애	86	64	76	61	1	1	2	2	73	58	1	1	1	1	-	-	-	-	17	16	6	6	11	10	-	-	54	40	28	19	26	21	-	-
		울산해인학교	지적장애	96	72	87	68	1	-	2	2	84	66	1	1	1	1	-	-	-	-	22	19	7	7	15	12	-	-	59	44	22	16	37	28	-	-
사립	2		110	58	94	53	2	-	2	2	90	51	2	2	2	2	-	-	-	-	27	20	20	18	7	2	-	-	59	27	50	24	9	3	-	-	
		메이리학교	청각장애	48	31	40	29	1	-	1	1	38	28	2	2	2	2	-	-	-	-	13	12	10	10	3	2	-	-	22	13	19	13	3	-	-	-
		태연학교	지적장애	62	27	54	24	1	-	1	1	52	23	-	-	-	-	-	-	-	-	14	8	10	8	4	-	-	-	37	14	31	11	6	3	-	-
세종	1		59	38	50	35	1	-	1	-	48	35	3	2	2	2	1	-	-	-	11	8	5	4	6	4	-	-	32	23	17	14	15	9	-	-	
공립	1		59	38	50	35	1	-	1	-	48	35	3	2	2	2	1	-	-	-	11	8	5	4	6	4	-	-	32	23	17	14	15	9	-	-	
		세종누리학교	지적장애	59	38	50	35	1	-	1	-	48	35	3	2	2	2	1	-	-	-	11	8	5	4	6	4	-	-	32	23	17	14	15	9	-	-
경기	36		2,126	1,324	1,742	1,153	35	15	38	19	1,669	1,119	77	65	45	40	31	24	1	1	464	350	288	217	176	133	-	-	1,053	636	612	386	441	250	-	-	
국립	2		202	119	131	79	2	-	4	1	125	78	5	5	5	5	-	-	-	-	39	29	24	20	15	9	-	-	75	39	56	33	19	6	-	-	
		한국선진학교	지적장애	103	60	66	40	1	-	2	-	63	40	1	1	1	1	-	-	-	-	21	17	16	13	5	4	-	-	38	20	30	17	8	3	-	-
		한국경진학교	정서장애	99	59	65	39	1	-	2	1	62	38	4	4	4	4	-	-	-	-	18	12	8	7	10	5	-	-	37	19	26	16	11	3	-	-
공립	12		895	646	819	605	12	8	13	7	794	590	24	21	12	12	12	9	-	-	206	169	104	88	102	81	-	-	539	375	230	180	309	195	-	-	
		경은학교	지적장애	73	47	66	42	1	-	1	-	64	42	2	2	1	1	1	1	-	-	18	11	10	6	8	5	-	-	42	27	23	15	19	12	-	-
		다원학교	지적장애	62	44	56	41	1	1	1	-	54	40	1	1	1	1	-	-	-	-	17	12	8	7	9	5	-	-	34	25	21	15	13	10	-	-
		부천상록학교	지적장애	93	70	85	65	1	-	2	2	82	63	2	2	-	-	2	2	-	-	24	21	9	8	15	13	-	-	53	37	27	23	26	14	-	-
		새솔학교	지적장애	71	47	66	45	1	1	1	-	64	44	3	3	2	2	1	1	-	-	11	8	4	3	7	5	-	-	48	31	15	9	33	22	-	-
		성남해은학교	지적장애	80	57	70	52	1	1	1	-	68	51	2	2	2	2	-	-	-	-	14	13	11	11	3	2	-	-	50	34	13	8	37	26	-	-
		성은학교	지적장애	79	59	75	58	1	1	1	1	73	56	1	1	1	1	-	-	-	-	16	12	7	5	9	7	-	-	54	41	24	21	30	20	-	-
		송민학교	지적장애	72	54	66	51	1	1	1	1	64	49	1	-	-	-	1	-	-	-	18	15	11	9	7	6	-	-	43	32	12	10	31	22	-	-
		아름학교	지적장애	83	56	77	54	1	-	1	1	75	53	3	2	2	2	1	-	-	-	15	14	7	7	8	7	-	-	55	35	37	28	18	7	-	-

II-2. 자격 및 과정보별 교직원 수

재활복지교사								치료교육교사								직업교사								이료교사								보건교사		영양교사		사서교사		상담교사		진로 담당교사		일반직 행정직	
소계	1정		2정		준교사		소계	1정		2정		준교사		실기교사		소계	1정		2정		준교사		보건교사		영양교사		사서교사		상담교사		진로 담당교사		일반직 행정직										
전체	여	전체	여	전체	여	전체	여	전체	여	전체	여	전체	여	전체	여	전체	여	전체	여	전체	여	전체	여	전체	여	전체	여	전체	여	전체	여	전체	여	전체	여	전체	여	전체	여				
-	-	-	-	-	-	-	-	-	-	-	-	-	-	-	-	5	-	-	-	2	-	3	-	6	6	3	3	-	-	5	5	-	-	39	17								
-	-	-	-	-	-	-	-	-	-	-	-	-	-	-	-	-	-	-	-	-	-	-	3	3	3	3	-	-	3	3	-	-	19	8									
-	-	-	-	-	-	-	-	-	-	-	-	-	-	-	-	-	-	-	-	-	-	1	1	1	1	-	-	1	1	-	-	7	2										
-	-	-	-	-	-	-	-	-	-	-	-	-	-	-	-	-	-	-	-	-	-	1	1	1	1	-	-	1	1	-	-	7	2										
-	-	-	-	-	-	-	-	-	-	-	-	-	-	-	-	-	-	-	-	-	-	1	1	1	1	-	-	1	1	-	-	5	4										
-	-	-	-	-	-	-	-	-	-	-	-	-	-	-	-	5	-	-	2	-	3	-	3	3	-	-	-	-	2	2	-	-	20	9									
-	-	-	-	-	-	-	-	-	-	-	-	-	-	-	-	5	-	-	2	-	3	-	1	1	-	-	-	1	1	-	-	8	4										
-	-	-	-	-	-	-	-	-	-	-	-	-	-	-	-	-	-	-	-	-	-	2	2	-	-	-	-	1	1	-	-	12	5										
1	1	-	-	-	-	1	1	-	-	-	-	-	-	-	-	9	5	2	1	7	4	-	-	-	13	3	-	-	12	2	1	1	5	5	5	5	-	-	53	22			
1	1	-	-	-	-	1	1	-	-	-	-	-	-	-	-	2	2	1	1	1	1	-	-	-	13	3	-	-	12	2	1	1	3	3	4	4	-	-	37	17			
-	-	-	-	-	-	-	-	-	-	-	-	-	-	-	-	13	3	-	-	12	2	1	1	1	1	2	2	-	-	-	-	-	-	18	10								
1	1	-	-	-	-	1	1	-	-	-	-	-	-	-	-	1	1	1	-	-	-	-	1	1	1	1	-	-	-	-	-	-	6	3									
-	-	-	-	-	-	-	-	-	-	-	-	-	-	-	-	1	1	1	1	-	-	-	1	1	1	1	-	-	-	-	-	-	13	4									
-	-	-	-	-	-	-	-	-	-	-	-	-	-	-	-	7	3	1	-	6	3	-	-	-	-	2	2	1	1	-	-	-	-	16	5								
-	-	-	-	-	-	-	-	-	-	-	-	-	-	-	-	7	3	1	-	6	3	-	-	-	1	1	1	1	-	-	-	-	8	2									
-	-	-	-	-	-	-	-	-	-	-	-	-	-	-	-	-	-	-	-	-	-	-	1	1	-	-	-	-	-	-	-	-	8	3									
-	-	-	-	-	-	-	-	-	-	-	-	-	-	-	-	-	-	-	-	-	-	-	4	4	-	-	-	-	1	1	-	-	35	12									
-	-	-	-	-	-	-	-	-	-	-	-	-	-	-	-	-	-	-	-	-	-	-	2	2	-	-	-	-	1	1	-	-	19	7									
-	-	-	-	-	-	-	-	-	-	-	-	-	-	-	-	-	-	-	-	-	-	1	1	-	-	-	-	-	-	-	-	10	3										
-	-	-	-	-	-	-	-	-	-	-	-	-	-	-	-	-	-	-	-	-	-	1	1	-	-	-	-	1	1	-	-	9	4										
-	-	-	-	-	-	-	-	-	-	-	-	-	-	-	-	-	-	-	-	-	-	2	2	-	-	-	-	-	-	-	-	16	5										
-	-	-	-	-	-	-	-	-	-	-	-	-	-	-	-	-	-	-	-	-	-	1	1	-	-	-	-	-	-	-	-	8	2										
-	-	-	-	-	-	-	-	-	-	-	-	-	-	-	-	-	-	-	-	-	-	1	1	-	-	-	-	-	-	-	-	8	3										
-	-	-	-	-	-	-	-	-	-	-	-	-	-	-	-	-	-	-	-	-	-	1	1	1	1	-	-	-	-	-	-	9	3										
-	-	-	-	-	-	-	-	-	-	-	-	-	-	-	-	-	-	-	-	-	-	1	1	1	1	-	-	-	-	-	-	9	3										
-	-	-	-	-	-	-	-	-	-	-	-	-	-	-	-	-	-	-	-	-	-	1	1	1	1	-	-	-	-	-	-	9	3										
-	-	-	-	-	-	-	-	1	1	-	-	1	1	-	-	11	5	11	5	-	-	-	-	35	35	28	27	-	-	-	-	-	-	384	171								
-	-	-	-	-	-	-	-	-	-	-	-	-	-	-	-	2	1	2	1	-	-	-	2	2	2	2	-	-	-	-	-	-	71	40									
-	-	-	-	-	-	-	-	-	-	-	-	-	-	-	-	1	-	1	-	-	-	-	1	1	1	1	-	-	-	-	-	-	37	20									
-	-	-	-	-	-	-	-	-	-	-	-	-	-	-	-	1	1	1	1	-	-	-	1	1	1	1	-	-	-	-	-	-	34	20									
-	-	-	-	-	-	-	-	1	1	-	-	1	1	-	-	-	-	-	-	-	-	12	12	12	12	-	-	-	-	-	-	76	41										
-	-	-	-	-	-	-	-	-	-	-	-	-	-	-	-	-	-	-	-	-	-	1	1	1	1	-	-	-	-	-	-	7	5										
-	-	-	-	-	-	-	-	-	-	-	-	-	-	-	-	-	-	-	-	-	-	1	1	1	1	-	-	-	-	-	-	6	3										
-	-	-	-	-	-	-	-	1	1	-	-	1	1	-	-	-	-	-	-	-	-	1	1	1	1	-	-	-	-	-	-	8	5										
-	-	-	-	-	-	-	-	-	-	-	-	-	-	-	-	-	-	-	-	-	-	1	1	1	1	-	-	-	-	-	-	5	2										
-	-	-	-	-	-	-	-	-	-	-	-	-	-	-	-	-	-	-	-	-	-	1	1	1	1	-	-	-	-	-	-	10	5										
-	-	-	-	-	-	-	-	-	-	-	-	-	-	-	-	-	-	-	-	-	-	1	1	1	1	-	-	-	-	-	-	4	1										
-	-	-	-	-	-	-	-	-	-	-	-	-	-	-	-	-	-	-	-	-	-	1	1	1	1	-	-	-	-	-	-	6	3										
-	-	-	-	-	-	-	-	-	-	-	-	-	-	-	-	-	-	-	-	-	-	1	1	1	1	-	-	-	-	-	-	6	2										

II-2. 자격 및 과정별 교직원 수

구분	학교명(수)	장애영역	교직원 계		교원 계		교장		교감		교사 계		유치원(장애영아 포함)								초등학교								중·고등학교(전공과 포함)							
			전체		전체		전체		전체		전체		소계		특수 1정		특수 2정		일반교사		소계		특수 1정		특수 2정		일반교사		소계		특수 1정		특수 2정		일반교사	
			전체	여	전체	여	전체	여	전체	여	전체	여	전체	여	전체	여	전체	여	전체	여	전체	여	전체	여	전체	여	전체	여	전체	여	전체	여	전체	여	전체	여
	인양해솔학교	지적장애	83	61	79	58	1	1	1	1	77	56	3	3	1	1	2	2	-	-	18	15	12	11	6	4	-	-	54	36	21	18	33	18	-	-
	양주도담학교	지적장애	55	43	49	39	1	1	1	1	47	37	2	2	1	1	1	1	-	-	17	13	1	-	16	13	-	-	26	20	1	1	25	19	-	-
	지은학교	지적장애	70	53	64	50	1	1	1	-	62	49	2	2	1	1	1	1	-	-	19	16	10	7	9	9	-	-	39	29	13	13	26	16	-	-
	화성나래학교	지적장애	74	55	66	50	1	-	1	-	64	50	2	1	-	-	2	1	-	-	19	19	14	14	5	5	-	-	41	28	23	19	18	9	-	-
사립	22		1,029	559	792	469	21	7	21	11	750	451	48	39	28	23	19	15	1	1	219	152	160	109	59	43	-	-	439	222	326	173	113	49	-	-
	에비디학교	청각장애	39	24	28	19	1	1	1	1	26	17	-	-	-	-	-	-	-	-	9	7	7	5	2	2	-	-	15	8	13	7	2	1	-	-
	한우리학교	청각장애	12	6	7	6	1	1	-	-	6	5	6	5	4	3	1	1	1	1	-	-	-	-	-	-	-	-	-	-	-	-	-	-	-	-
	동방학교	지적장애	69	39	58	37	1	-	1	1	56	36	2	2	1	1	1	1	-	-	20	17	14	12	6	5	-	-	32	15	26	13	6	2	-	-
	동현학교	지적장애	38	15	31	14	1	-	1	-	29	14	1	1	-	-	1	1	-	-	9	5	5	3	4	2	-	-	17	7	12	6	5	1	-	-
	명현학교	지적장애	69	40	49	32	1	-	1	-	47	32	1	1	1	1	-	-	-	-	19	13	16	10	3	3	-	-	24	15	24	15	-	-	-	-
	밝은학교	지적장애	16	8	11	8	1	1	1	-	9	7	8	6	3	1	5	5	-	-	-	-	-	-	-	-	-	-	-	-	-	-	-	-	-	-
	부천해림학교	지적장애	40	24	30	21	1	1	1	-	28	20	-	-	-	-	-	-	-	-	9	8	4	4	5	4	-	-	17	10	9	7	8	3	-	-
	새얼학교	지적장애	67	36	54	32	1	-	1	1	52	31	2	2	-	-	2	2	-	-	17	13	9	8	8	5	-	-	31	14	15	8	16	6	-	-
	성광학교	지적장애	66	44	47	36	1	1	1	-	45	35	1	1	1	1	-	-	-	-	12	9	10	8	2	1	-	-	30	23	23	20	7	3	-	-
	성심학교	지적장애	59	24	47	20	-	-	1	-	46	20	1	1	1	1	-	-	-	-	9	6	6	3	3	3	-	-	35	12	29	10	6	2	-	-
	수원서광학교	지적장애	72	43	52	34	1	-	1	1	50	33	4	3	3	3	1	-	-	-	20	12	17	10	3	2	-	-	24	16	19	13	5	3	-	-
	용인강남학교	지적장애	51	28	49	27	1	-	1	1	47	26	1	1	1	1	-	-	-	-	18	12	12	7	6	5	-	-	26	11	11	3	15	8	-	-
	인덕학교	지적장애	48	22	37	19	1	-	1	1	35	18	1	1	1	1	-	-	-	-	9	6	8	6	1	-	-	-	24	10	17	7	7	3	-	-
	지혜학교	지적장애	38	24	36	22	1	-	1	-	34	22	1	1	1	1	-	-	-	-	9	6	6	3	3	3	-	-	22	13	18	10	4	3	-	-
	창인학교	지적장애	62	32	41	21	1	-	1	1	39	20	1	1	-	-	1	1	-	-	9	5	5	3	4	2	-	-	28	13	24	9	4	4	-	-
	한길학교	지적장애	25	8	20	7	1	-	1	-	18	7	-	-	-	-	-	-	-	-	-	-	-	-	-	-	-	-	13	3	5	2	8	1	-	-
	해원학교	지적장애	39	19	29	16	1	-	1	1	27	15	3	2	2	1	1	1	-	-	9	5	9	5	-	-	-	-	13	6	10	5	3	1	-	-
	홀트학교	지적장애	75	43	58	34	1	-	1	1	56	33	1	1	1	1	-	-	-	-	18	12	11	8	7	4	-	-	31	18	23	13	8	5	-	-
	희망학교	지적장애	19	11	13	10	1	1	1	1	11	8	10	7	5	4	5	3	-	-	-	-	-	-	-	-	-	-	-	-	-	-	-	-	-	-
	광주새롬학교	지체장애	32	17	26	15	1	-	1	-	24	15	-	-	-	-	-	-	-	-	8	5	7	4	1	1	-	-	14	8	13	7	1	1	-	-
	명혜학교	지체장애	49	27	33	18	1	1	1	-	31	17	-	-	-	-	-	-	-	-	-	-	-	-	-	-	-	-	30	16	25	14	5	2	-	-
	한사랑학교	지체장애	44	25	36	21	1	-	1	1	34	20	4	3	3	3	1	-	-	-	15	11	14	10	1	1	-	-	13	4	10	4	3	-	-	-
강원	7		385	247	328	229	6	1	8	2	314	226	6	6	4	4	1	1	1	1	82	62	55	44	27	18	-	-	209	142	142	96	64	45	3	1
공립	6		339	221	288	205	5	1	7	2	276	202	5	5	4	4	-	-	1	1	72	53	50	40	22	13	-	-	183	129	123	87	60	42	-	-
	춘천계성학교	청각장애	33	23	24	17	1	-	1	-	22	17	1	1	1	1	-	-	-	-	8	7	6	5	2	2	-	-	11	7	6	3	5	4	-	-
	강릉오성학교	지적장애	61	44	55	39	1	-	1	-	53	39	1	1	1	1	-	-	-	-	13	8	7	4	6	4	-	-	33	25	19	15	14	10	-	-
	속초청해학교	지적장애	52	28	43	26	1	-	1	-	41	26	1	1	1	1	-	-	-	-	10	5	7	4	3	1	-	-	28	18	20	14	8	4	-	-
	원주성원학교	지적장애	87	60	76	59	-	-	2	1	74	58	1	1	-	-	-	-	1	1	17	15	14	13	3	2	-	-	54	40	35	27	19	13	-	-
	춘천동원학교	지적장애	73	53	62	51	1	1	1	1	60	49	1	1	1	1	-	-	-	-	15	13	10	10	5	3	-	-	41	32	32	26	9	6	-	-
	태백미래학교	지적장애	33	13	28	13	1	-	1	-	26	13	-	-	-	-	-	-	-	-	9	5	6	4	3	1	-	-	16	7	11	2	5	5	-	-
사립	1		46	26	40	24	1	-	1	-	38	24	1	1	-	-	1	1	-	10	9	5	4	5	5	-	-	26	13	19	9	4	3	3	1	
	강원명진학교	시각장애	46	26	40	24	1	-	1	-	38	24	1	1	-	-	1	1	-	-	10	9	5	4	5	5	-	-	26	13	19	9	4	3	3	1
충북	10		490	266	413	244	10	6	10	7	393	231	19	18	17	16	2	2	-	-	109	72	77	50	31	22	1	-	237	124	135	67	100	55	2	2
공립	3		168	108	139	102	3	1	4	4	132	97	5	5	3	3	2	2	-	-	40	31	26	21	13	10	1	-	82	56	31	23	51	33	-	-
	청주혜원학교	지적장애	86	59	73	56	1	-	2	2	70	54	2	2	1	1	1	1	-	-	21	17	12	10	8	7	1	-	45	33	9	8	36	25	-	-
	충주혜성학교	지적장애	36	18	30	17	1	-	1	1	28	16	2	2	1	1	1	1	-	-	7	5	3	3	4	2	-	-	18	8	4	1	14	7	-	-
	청주화화학교	지체장애	46	31	36	29	1	1	1	1	34	27	1	1	1	1	-	-	-	-	12	9	11	8	1	1	-	-	19	15	18	14	1	1	-	-

II-2. 자격 및 과정별 교직원 수

재활복지교사								치료교육교사								직업교사								이료교사								보건교사		영양교사		사서교사		상담교사		진로 전담교사		일반직 행정직	
소계		1정		2정		준교사		소계		1정		2정		준교사		실기교사		소계		1정		2정		준교사		보건교사		영양교사		사서교사		상담교사		진로 전담교사									
전체	여	전체	여	전체	여	전체	여	전체	여	전체	여	전체	여	전체	여	전체	여	전체	여	전체	여	전체	여	전체	여	전체	여	전체	여	전체	여	전체	여	전체	여	전체	여						
-	-	-	-	-	-	-	-	-	-	-	-	-	-	-	-	-	-	-	-	-	-	-	-	-	1	1	1	1	-	-	-	-	-	-	4	3							
-	-	-	-	-	-	-	-	-	-	-	-	-	-	-	-	-	-	-	-	-	-	-	-	1	1	1	1	-	-	-	-	-	-	6	4								
-	-	-	-	-	-	-	-	-	-	-	-	-	-	-	-	-	-	-	-	-	-	-	-	1	1	1	1	-	-	-	-	-	-	6	3								
-	-	-	-	-	-	-	-	-	-	-	-	-	-	-	-	-	-	-	-	-	-	-	-	1	1	1	1	-	-	-	-	-	-	8	5								
-	-	-	-	-	-	-	-	-	-	-	-	-	-	-	-	-	-	-	-	-	-	-	-	21	21	14	13	-	-	-	-	-	-	237	90								
-	-	-	-	-	-	-	-	-	-	-	-	-	-	-	-	-	-	-	-	-	-	-	-	1	1	1	1	-	-	-	-	-	-	11	5								
-	-	-	-	-	-	-	-	-	-	-	-	-	-	-	-	-	-	-	-	-	-	-	-	-	-	-	-	-	-	-	-	-	-	5	-								
-	-	-	-	-	-	-	-	-	-	-	-	-	-	-	-	-	-	-	-	-	-	-	-	1	1	1	1	-	-	-	-	-	-	11	2								
-	-	-	-	-	-	-	-	-	-	-	-	-	-	-	-	-	-	-	-	-	-	-	-	1	1	1	-	-	-	-	-	-	-	7	1								
-	-	-	-	-	-	-	-	-	-	-	-	-	-	-	-	-	-	-	-	-	-	-	-	1	1	1	1	-	-	-	-	-	-	20	8								
-	-	-	-	-	-	-	-	-	-	-	-	-	-	-	-	-	-	-	-	-	-	-	-	1	1	-	-	-	-	-	-	-	-	5	-								
-	-	-	-	-	-	-	-	-	-	-	-	-	-	-	-	-	-	-	-	-	-	-	-	1	1	1	1	-	-	-	-	-	-	10	3								
-	-	-	-	-	-	-	-	-	-	-	-	-	-	-	-	-	-	-	-	-	-	-	-	1	1	1	1	-	-	-	-	-	-	13	4								
-	-	-	-	-	-	-	-	-	-	-	-	-	-	-	-	-	-	-	-	-	-	-	-	1	1	1	1	-	-	-	-	-	-	19	8								
-	-	-	-	-	-	-	-	-	-	-	-	-	-	-	-	-	-	-	-	-	-	-	-	1	1	-	-	-	-	-	-	-	-	12	4								
-	-	-	-	-	-	-	-	-	-	-	-	-	-	-	-	-	-	-	-	-	-	-	-	1	1	1	1	-	-	-	-	-	-	20	9								
-	-	-	-	-	-	-	-	-	-	-	-	-	-	-	-	-	-	-	-	-	-	-	-	1	1	1	1	-	-	-	-	-	-	2	1								
-	-	-	-	-	-	-	-	-	-	-	-	-	-	-	-	-	-	-	-	-	-	-	-	1	1	-	-	-	-	-	-	-	-	11	3								
-	-	-	-	-	-	-	-	-	-	-	-	-	-	-	-	-	-	-	-	-	-	-	-	1	1	1	1	-	-	-	-	-	-	2	2								
-	-	-	-	-	-	-	-	-	-	-	-	-	-	-	-	-	-	-	-	-	-	-	-	1	1	-	-	-	-	-	-	-	-	21	11								
-	-	-	-	-	-	-	-	-	-	-	-	-	-	-	-	-	-	-	-	-	-	-	-	1	1	-	-	-	-	-	-	-	-	5	1								
-	-	-	-	-	-	-	-	-	-	-	-	-	-	-	-	-	-	-	-	-	-	-	-	1	1	1	1	-	-	-	-	-	-	10	3								
-	-	-	-	-	-	-	-	-	-	-	-	-	-	-	-	-	-	-	-	-	-	-	-	1	1	1	1	-	-	-	-	-	-	17	9								
-	-	-	-	-	-	-	-	-	-	-	-	-	-	-	-	-	-	-	-	-	-	-	-	1	1	-	-	-	-	-	-	-	-	6	1								
-	-	-	-	-	-	-	-	-	-	-	-	-	-	-	-	-	-	-	-	-	-	-	-	1	1	1	1	-	-	-	-	-	-	6	2								
-	-	-	-	-	-	-	-	-	-	-	-	-	-	-	-	-	-	-	-	-	-	-	-	1	1	-	-	-	-	-	-	-	-	16	9								
-	-	-	-	-	-	-	-	-	-	-	-	-	-	-	-	-	-	-	-	-	-	-	-	1	1	1	1	-	-	-	-	-	-	8	4								
1	1	-	-	1	1	-	-	-	-	-	-	-	-	-	-	-	-	-	-	-	-	-	-	7	7	5	5	-	-	-	-	-	-	57	18								
1	1	-	-	1	1	-	-	-	-	-	-	-	-	-	-	-	-	-	-	-	-	-	-	6	6	5	5	-	-	-	-	-	-	51	16								
-	-	-	-	-	-	-	-	-	-	-	-	-	-	-	-	-	-	-	-	-	-	-	-	1	1	1	1	-	-	-	-	-	-	9	6								
-	-	-	-	-	-	-	-	-	-	-	-	-	-	-	-	-	-	-	-	-	-	-	-	1	1	1	1	-	-	-	-	-	-	6	5								
-	-	-	-	-	-	-	-	-	-	-	-	-	-	-	-	-	-	-	-	-	-	-	-	1	1	1	1	-	-	-	-	-	-	9	2								
-	-	-	-	-	-	-	-	-	-	-	-	-	-	-	-	-	-	-	-	-	-	-	-	1	1	1	1	-	-	-	-	-	-	11	1								
1	1	-	-	1	1	-	-	-	-	-	-	-	-	-	-	-	-	-	-	-	-	-	-	1	1	1	1	-	-	-	-	-	-	11	2								
-	-	-	-	-	-	-	-	-	-	-	-	-	-	-	-	-	-	-	-	-	-	-	-	1	1	-	-	-	-	-	-	-	-	5	-								
-	-	-	-	-	-	-	-	-	-	-	-	-	-	-	-	-	-	-	-	-	-	-	-	1	1	-	-	-	-	-	-	-	-	6	2								
-	-	-	-	-	-	-	-	-	-	-	-	-	-	-	-	-	-	-	-	-	-	-	-	1	1	-	-	-	-	-	-	-	-	6	2								
-	-	-	-	-	-	-	-	-	-	-	-	-	-	-	-	-	-	-	-	-	-	-	-	-	-	-	-	-	-	-	-	-	-	-	-	-	-						
-	-	-	-	-	-	-	-	-	-	-	-	-	-	-	-	-	-	-	-	-	-	-	-	12	1	10	1	2	-	-	-	-	-	77	22								
-	-	-	-	-	-	-	-	-	-	-	-	-	-	-	-	-	-	-	-	-	-	-	-	-	3	3	2	2	-	-	-	-	-	29	6								
-	-	-	-	-	-	-	-	-	-	-	-	-	-	-	-	-	-	-	-	-	-	-	-	1	1	1	1	-	-	-	-	-	-	13	3								
-	-	-	-	-	-	-	-	-	-	-	-	-	-	-	-	-	-	-	-	-	-	-	-	1	1	-	-	-	-	-	-	-	-	6	1								
-	-	-	-	-	-	-	-	-	-	-	-	-	-	-	-	-	-	-	-	-	-	-	-	1	1	1	1	-	-	-	-	-	-	10	2								

II-2. 자격 및 과정별 교직원 수

구분	학교명(수)	장애영역	교직원 계		교원 계		교장		교감		교사 계		유치원(장애영아 포함)								초등학교								중·고등학교(전공과 포함)							
			전체		여		전체		여		전체		소계		특수 1정		특수 2정		일반교사		소계		특수 1정		특수 2정		일반교사		소계		특수 1정		특수 2정		일반교사	
			전체	여	전체	여	전체	여	전체	여	전체	여	전체	여	전체	여	전체	여	전체	여	전체	여	전체	여	전체	여	전체	여	전체	여	전체	여	전체	여	전체	여
사립	7		322	158	274	142	7	5	6	3	261	134	14	13	14	13	-	-	-	-	69	41	51	29	18	12	-	-	155	68	104	44	49	22	2	2
	청주맹학교	시각장애	46	15	39	13	1	-	1	-	37	13	2	2	2	2	-	-	-	-	8	3	8	3	-	-	-	-	16	6	13	5	2	-	1	1
	충주성모학교	시각장애	32	14	25	10	1	1	1	-	23	9	1	1	1	1	-	-	-	-	4	1	3	-	1	1	-	-	15	6	9	3	5	2	1	1
	충주성심학교	청각장애	41	23	35	20	1	1	1	1	33	18	6	5	6	5	-	-	-	-	8	5	8	5	-	-	-	-	18	7	14	6	4	1	-	-
	꽃동네학교	지적장애	49	28	42	26	1	1	1	1	40	24	1	1	1	1	-	-	-	-	10	7	5	4	5	3	-	-	28	15	9	4	19	11	-	-
	청암학교	지적장애	45	24	38	23	1	1	-	-	37	22	1	1	1	1	-	-	-	-	10	8	10	8	-	-	-	-	25	12	22	9	3	3	-	-
	송덕학교	지체장애	45	22	39	20	1	-	1	-	37	20	2	2	2	2	-	-	-	-	13	8	5	2	8	6	-	-	21	9	11	5	10	4	-	-
	청주성신학교	정서장애	64	32	56	30	1	1	1	1	54	28	1	1	1	1	-	-	-	-	16	9	12	7	4	2	-	-	32	13	26	12	6	1	-	-
충남	7		395	234	348	216	7	4	8	5	333	207	11	7	6	5	5	2	-	-	85	63	43	34	42	29	-	-	226	126	115	69	108	55	3	2
공립	5		314	187	274	172	5	2	6	3	263	167	1	1	1	1	-	-	-	-	64	48	33	28	31	20	-	-	189	109	97	62	89	45	3	2
	공주정명학교	지적장애	49	31	40	28	1	1	1	1	38	26	-	-	-	-	-	-	-	-	7	5	4	4	3	1	-	-	29	19	20	14	8	4	1	1
	서산성봉학교	지적장애	67	36	58	31	1	-	1	-	56	31	-	-	-	-	-	-	-	-	14	9	5	4	9	5	-	-	41	21	15	8	25	12	1	1
	성광온누리학교	지적장애	42	24	36	23	1	-	1	-	34	23	1	1	1	1	-	-	-	-	10	8	6	5	4	3	-	-	21	12	7	4	14	8	-	-
	아산성심학교	지적장애	64	36	58	34	1	1	1	1	56	32	-	-	-	-	-	-	-	-	16	10	7	4	9	6	-	-	39	21	21	14	18	7	-	-
	천안인애학교	지적장애	92	60	82	56	1	-	2	1	79	55	-	-	-	-	-	-	-	-	17	16	11	11	6	5	-	-	59	36	34	22	24	14	1	-
사립	2		81	47	74	44	2	2	2	2	70	40	10	6	5	4	5	2	-	-	21	15	10	6	11	9	-	-	37	17	18	7	19	10	-	-
	보령정심학교	지적장애	36	20	31	18	1	1	1	1	29	16	-	-	-	-	-	-	-	-	7	6	5	4	2	2	-	-	21	9	13	6	8	3	-	-
	나사렛새꿈학교	지체장애	45	27	43	26	1	1	1	1	41	24	10	6	5	4	5	2	-	-	14	9	5	2	9	7	-	-	16	8	5	1	11	7	-	-
전북	10		467	299	376	265	9	4	10	6	357	255	18	17	9	9	9	8	-	-	76	56	45	35	31	21	-	-	245	164	128	83	117	81	-	-
공립	6		286	208	231	185	6	3	6	5	219	177	16	15	8	8	8	7	-	-	40	34	25	22	15	12	-	-	151	116	79	64	72	52	-	-
	전주선화학교	청각장애	51	40	41	35	1	-	1	1	39	34	1	1	1	1	-	-	-	-	9	8	7	6	2	2	-	-	26	22	20	19	6	3	-	-
	군산명화학교	지적장애	59	45	50	41	1	-	1	1	48	40	1	1	1	1	-	-	-	-	10	9	3	3	7	6	-	-	35	28	17	15	18	13	-	-
	디솔학교	지적장애	41	32	34	29	1	1	1	1	32	27	-	-	-	-	-	-	-	-	7	6	6	5	1	1	-	-	24	20	10	8	14	12	-	-
	전주유화학교	지적장애	26	21	18	17	1	1	1	1	16	15	14	13	6	6	8	7	-	-	-	-	-	-	-	-	-	-	-	-	-	-	-	-	-	
	전주은화학교	지적장애	68	45	54	40	1	1	1	-	52	39	-	-	-	-	-	-	-	-	8	6	6	5	2	1	-	-	42	31	21	17	21	14	-	-
	한울학교	지적장애	41	25	34	23	1	-	1	1	32	22	-	-	-	-	-	-	-	-	6	5	3	3	3	2	-	-	24	15	11	5	13	10	-	-
사립	4		181	91	145	80	3	1	4	1	138	78	2	2	1	1	1	1	-	-	36	22	20	13	16	9	-	-	94	48	49	19	45	29	-	-
	전북맹아학교	시각장애	36	19	31	17	-	-	1	-	30	17	1	1	-	-	1	1	-	-	7	4	4	2	3	2	-	-	20	10	4	1	16	9	-	-
	전북혜화학교	지적장애	55	35	44	32	1	1	1	-	42	31	1	1	1	1	-	-	-	-	12	9	8	6	4	3	-	-	27	19	17	13	10	6	-	-
	동암차돌학교	지체장애	48	15	35	11	1	-	1	-	33	11	-	-	-	-	-	-	-	-	7	2	4	2	3	-	-	-	25	8	18	4	7	4	-	-
	전북푸른학교	지체장애	42	22	35	20	1	-	1	1	33	19	-	-	-	-	-	-	-	-	10	7	4	3	6	4	-	-	22	11	10	1	12	10	-	-
전남	8		449	258	361	228	8	1	9	4	344	223	7	6	4	4	3	2	-	-	76	51	47	32	29	19	-	-	231	145	132	80	96	64	3	1
공립	3		210	141	183	131	3	1	4	3	176	127	3	3	2	2	1	1	-	-	41	29	25	19	16	10	-	-	123	89	61	50	59	38	3	1
	나주이화학교	지적장애	50	37	44	34	1	-	1	-	42	34	1	1	1	1	-	-	-	-	9	6	4	3	5	3	-	-	29	25	21	17	7	7	1	1
	순천선혜학교	지적장애	86	55	75	51	1	1	2	2	72	48	-	-	-	-	-	-	-	-	17	12	12	10	5	2	-	-	52	34	31	26	20	8	1	-
	여수여명학교	지적장애	74	49	64	46	1	-	1	1	62	45	2	2	1	1	1	1	-	-	15	11	9	6	6	5	-	-	42	30	9	7	32	23	1	-
사립	5		239	117	178	97	5	-	5	1	168	96	4	3	2	2	2	1	-	-	35	22	22	13	13	9	-	-	108	56	71	30	37	26	-	-
	은광학교	시각장애	42	19	32	14	1	-	1	1	30	13	1	-	-	-	1	-	-	-	4	2	3	1	1	1	-	-	16	6	11	3	5	3	-	-
	소림학교	청각장애	55	30	40	24	1	-	1	-	38	24	1	1	1	1	-	-	-	-	9	6	6	4	3	2	-	-	25	14	16	7	9	7	-	-

II-2. 자격 및 과정보별 교직원 수

재활복지교사								치료교육교사								직업교사								이료교사								보건교사		영양교사		사서교사		상담교사		진로 전담교사		일반직 행정직	
소계		1정		2정		준교사		소계		1정		2정		준교사		실기교사		소계		1정		2정		준교사		보건교사		영양교사		사서교사		상담교사		진로 전담교사		일반직 행정직							
전체	여	전체	여	전체	여	전체	여	전체	여	전체	여	전체	여	전체	여	전체	여	전체	여	전체	여	전체	여	전체	여	전체	여	전체	여	전체	여	전체	여	전체	여	전체	여						
-	-	-	-	-	-	-	-	-	-	4	4	4	4	-	-	-	-	-	12	1	10	1	2	-	-	-	7	7	-	-	-	-	-	-	48	16							
-	-	-	-	-	-	-	-	-	-	-	-	-	-	-	-	-	-	10	1	10	1	-	-	-	-	1	1	-	-	-	-	-	-	-	7	2							
-	-	-	-	-	-	-	-	-	-	-	-	-	-	-	-	-	-	2	-	-	-	2	-	-	-	1	1	-	-	-	-	-	-	-	7	4							
-	-	-	-	-	-	-	-	-	-	-	-	-	-	-	-	-	-	-	-	-	-	-	-	-	1	1	-	-	-	-	-	-	-	-	6	3							
-	-	-	-	-	-	-	-	-	-	-	-	-	-	-	-	-	-	-	-	-	-	-	-	-	1	1	-	-	-	-	-	-	-	-	7	2							
-	-	-	-	-	-	-	-	-	-	-	-	-	-	-	-	-	-	-	-	-	-	-	-	-	1	1	-	-	-	-	-	-	-	-	7	1							
-	-	-	-	-	-	-	-	-	-	-	-	-	-	-	-	-	-	-	-	-	-	-	-	-	1	1	-	-	-	-	-	-	-	-	6	2							
-	-	-	-	-	-	-	-	-	-	4	4	4	4	-	-	-	-	-	-	-	-	-	-	-	-	1	1	-	-	-	-	-	-	-	-	8	2						
-	-	-	-	-	-	-	-	-	-	-	-	-	-	-	-	-	-	-	-	-	-	-	-	-	7	7	3	3	-	-	1	1	-	-	47	18							
-	-	-	-	-	-	-	-	-	-	-	-	-	-	-	-	-	-	-	-	-	-	-	-	-	5	5	3	3	-	-	1	1	-	-	40	15							
-	-	-	-	-	-	-	-	-	-	-	-	-	-	-	-	-	-	-	-	-	-	-	-	-	1	1	1	1	-	-	-	-	-	-	9	3							
-	-	-	-	-	-	-	-	-	-	-	-	-	-	-	-	-	-	-	-	-	-	-	-	-	1	1	-	-	-	-	-	-	-	-	9	5							
-	-	-	-	-	-	-	-	-	-	-	-	-	-	-	-	-	-	-	-	-	-	-	-	-	1	1	1	1	-	-	-	-	-	-	6	1							
-	-	-	-	-	-	-	-	-	-	-	-	-	-	-	-	-	-	-	-	-	-	-	-	-	1	1	-	-	-	-	-	-	-	-	6	2							
-	-	-	-	-	-	-	-	-	-	-	-	-	-	-	-	-	-	-	-	-	-	-	-	-	1	1	1	1	-	-	1	1	-	-	10	4							
-	-	-	-	-	-	-	-	-	-	-	-	-	-	-	-	-	-	-	-	-	-	-	-	-	2	2	-	-	-	-	-	-	-	-	7	3							
-	-	-	-	-	-	-	-	-	-	-	-	-	-	-	-	-	-	-	-	-	-	-	-	-	1	1	-	-	-	-	-	-	-	-	5	2							
-	-	-	-	-	-	-	-	-	-	-	-	-	-	-	-	-	-	-	-	-	-	-	-	-	1	1	-	-	-	-	-	-	-	-	2	1							
-	-	-	-	-	-	-	-	-	-	2	2	-	-	2	2	-	-	-	1	1	1	1	-	-	-	10	10	5	5	-	-	-	-	-	-	91	34						
-	-	-	-	-	-	-	-	-	-	1	1	-	-	1	1	-	-	-	-	-	-	-	-	-	6	6	5	5	-	-	-	-	-	-	55	23							
-	-	-	-	-	-	-	-	-	-	1	1	-	-	1	1	-	-	-	-	-	-	-	-	-	1	1	1	1	-	-	-	-	-	-	10	5							
-	-	-	-	-	-	-	-	-	-	-	-	-	-	-	-	-	-	-	-	-	-	-	-	-	1	1	1	1	-	-	-	-	-	-	9	4							
-	-	-	-	-	-	-	-	-	-	-	-	-	-	-	-	-	-	-	-	-	-	-	-	-	1	1	-	-	-	-	-	-	-	-	7	3							
-	-	-	-	-	-	-	-	-	-	-	-	-	-	-	-	-	-	-	-	-	-	-	-	-	1	1	1	1	-	-	-	-	-	-	8	4							
-	-	-	-	-	-	-	-	-	-	-	-	-	-	-	-	-	-	-	-	-	-	-	-	-	1	1	1	1	-	-	-	-	-	-	14	5							
-	-	-	-	-	-	-	-	-	-	-	-	-	-	-	-	-	-	-	-	-	-	-	-	-	1	1	1	1	-	-	-	-	-	-	7	2							
-	-	-	-	-	-	-	-	-	-	1	1	-	-	1	1	-	-	-	1	1	1	1	-	-	-	4	4	-	-	-	-	-	-	36	11								
-	-	-	-	-	-	-	-	-	-	-	-	-	-	-	-	-	-	1	1	1	1	-	-	-	1	1	-	-	-	-	-	-	-	-	5	2							
-	-	-	-	-	-	-	-	-	-	1	1	-	-	1	1	-	-	-	-	-	-	-	-	-	1	1	-	-	-	-	-	-	-	-	11	3							
-	-	-	-	-	-	-	-	-	-	-	-	-	-	-	-	-	-	-	-	-	-	-	-	-	1	1	-	-	-	-	-	-	-	-	13	4							
-	-	-	-	-	-	-	-	-	-	-	-	-	-	-	-	-	-	-	-	-	-	-	-	-	1	1	-	-	-	-	-	-	-	-	7	2							
-	-	-	-	-	-	-	-	-	-	-	-	-	-	-	-	-	-	6	2	5	2	1	-	-	-	8	8	8	8	-	-	8	3	-	-	88	30						
-	-	-	-	-	-	-	-	-	-	-	-	-	-	-	-	-	-	-	-	-	-	-	-	-	3	3	3	3	-	-	3	-	-	-	27	10							
-	-	-	-	-	-	-	-	-	-	-	-	-	-	-	-	-	-	-	-	-	-	-	-	-	1	1	1	1	-	-	1	-	-	-	6	3							
-	-	-	-	-	-	-	-	-	-	-	-	-	-	-	-	-	-	-	-	-	-	-	-	-	1	1	1	1	-	-	1	-	-	-	11	4							
-	-	-	-	-	-	-	-	-	-	-	-	-	-	-	-	-	-	-	-	-	-	-	-	-	1	1	1	1	-	-	1	-	-	-	10	3							
-	-	-	-	-	-	-	-	-	-	-	-	-	-	-	-	-	-	6	2	5	2	1	-	-	-	5	5	5	5	-	-	5	3	-	-	61	20						
-	-	-	-	-	-	-	-	-	-	-	-	-	-	-	-	-	-	6	2	5	2	1	-	-	-	1	1	1	1	-	-	1	1	-	-	10	5						
-	-	-	-	-	-	-	-	-	-	-	-	-	-	-	-	-	-	-	-	-	-	-	-	-	1	1	1	1	-	-	1	1	-	-	15	6							

II-2. 자격 및 과정별 교직원 수

구분	학교명(수)	장애영역	교직원 계		교원 계		교장		교감		교사 계		유치원(장애영아 포함)								초등학교								중·고등학교(전공과 포함)							
			소계		특수 1정		특수 2정		일반교사		소계		특수 1정		특수 2정		일반교사		소계		특수 1정		특수 2정		일반교사		소계		특수 1정		특수 2정		일반교사			
			전체	여	전체	여	전체	여	전체	여	전체	여	전체	여	전체	여	전체	여	전체	여	전체	여	전체	여	전체	여	전체	여	전체	여	전체	여	전체	여		
	덕수학교	지적장애	50	22	33	16	1	-	1	-	31	16	-	-	-	-	-	-	-	-	7	4	4	1	3	3	-	-	21	10	12	5	9	5	-	-
	목포인성학교	지적장애	47	24	37	22	1	-	1	-	35	22	1	1	-	-	-	-	-	-	8	6	4	4	4	2	-	-	23	12	19	9	4	3	-	-
	함평영화학교	지적장애	45	22	36	21	1	-	1	-	34	21	1	1	-	-	1	1	-	-	7	4	5	3	2	1	-	-	23	14	13	6	10	8	-	-
경북	8		581	332	443	259	7	1	8	2	428	256	12	10	6	5	6	5	-	-	100	71	78	55	22	16	-	-	292	153	197	99	88	48	7	6
공립	3		167	112	130	96	3	1	3	-	124	95	3	3	1	1	2	2	-	-	34	25	25	18	9	7	-	-	79	59	43	33	31	21	5	5
	경산자민학교	지적장애	63	46	51	41	1	1	1	-	49	40	1	1	-	-	1	1	-	-	18	14	13	10	5	4	-	-	28	23	19	16	7	5	2	2
	경희학교	지적장애	51	33	39	28	1	-	1	-	37	28	-	-	-	-	-	-	-	-	8	6	8	6	-	-	-	-	25	18	13	9	9	6	3	3
	상희학교	지적장애	53	33	40	27	1	-	1	-	38	27	2	2	1	1	1	1	-	-	8	5	4	2	4	3	-	-	26	18	11	8	15	10	-	-
사립	5		414	220	313	163	4	-	5	2	304	161	9	7	5	4	4	3	-	-	66	46	53	37	13	9	-	-	213	94	154	66	57	27	2	1
	경북영광학교	지적장애	67	36	54	29	1	-	1	-	52	29	-	-	-	-	-	-	-	-	10	8	4	4	6	4	-	-	40	19	22	8	18	11	-	-
	구미혜당학교	지적장애	94	48	76	39	1	-	1	1	74	38	3	2	3	2	-	-	-	-	18	13	18	13	-	-	-	-	51	21	51	21	-	-	-	-
	안동영명학교	지적장애	90	51	65	37	1	-	1	1	63	36	2	2	1	1	1	1	-	-	13	11	9	8	4	3	-	-	46	21	37	19	9	2	-	-
	포항명도학교	지적장애	82	42	63	30	1	-	1	-	61	30	-	-	-	-	-	-	-	-	14	7	13	6	1	1	-	-	40	17	21	7	17	9	2	1
	안동진명학교	정서장애	81	43	55	28	-	-	1	-	54	28	4	3	1	1	3	2	-	-	11	7	9	6	2	1	-	-	36	16	23	11	13	5	-	-
경남	10		623	404	537	364	10	5	13	10	514	349	10	10	5	5	4	4	1	1	145	112	80	65	65	47	-	-	327	200	174	115	153	85	-	-
공립	8		536	358	463	323	8	5	12	10	443	308	4	4	3	3	1	1	-	-	120	97	71	59	49	38	-	-	289	182	156	105	133	77	-	-
	거창나래학교	지적장애	23	17	19	16	1	1	1	1	17	14	1	1	-	-	1	1	-	-	3	2	1	-	2	2	-	-	10	8	5	3	5	5	-	-
	경남혜림학교	지적장애	101	73	89	69	1	1	2	1	86	67	1	1	1	1	-	-	-	-	24	20	11	10	13	10	-	-	57	43	31	25	26	18	-	-
	김해은혜학교	지적장애	81	53	73	48	1	-	2	1	70	47	1	1	1	1	-	-	-	-	21	16	14	11	7	5	-	-	43	27	25	17	18	10	-	-
	양산희명학교	지적장애	66	41	59	37	1	1	1	1	57	35	-	-	-	-	-	-	-	-	16	12	7	6	9	6	-	-	37	21	15	10	22	11	-	-
	진주혜광학교	지적장애	83	48	69	40	1	1	2	2	66	37	-	-	-	-	-	-	-	-	15	12	11	8	4	4	-	-	48	22	24	10	24	12	-	-
	창원천광학교	지적장애	89	64	79	59	1	-	2	2	76	57	1	1	1	1	-	-	-	-	26	22	14	13	12	9	-	-	42	27	30	19	12	8	-	-
	통영장포학교	지적장애	49	30	42	28	1	-	1	1	40	27	-	-	-	-	-	-	-	-	10	8	8	6	2	2	-	-	28	17	11	8	17	9	-	-
	경남은광학교	지체장애	44	32	33	26	1	1	1	1	31	24	-	-	-	-	-	-	-	-	5	5	5	5	-	-	-	-	24	17	15	13	9	4	-	-
사립	2		87	46	74	41	2	-	1	-	71	41	6	6	2	2	3	3	1	1	25	15	9	6	16	9	-	-	38	18	18	10	20	8	-	-
	거제에광학교	지적장애	56	27	48	25	1	-	-	-	47	25	2	2	2	2	-	-	-	-	17	10	8	5	9	5	-	-	27	12	17	10	10	2	-	-
	창원동백학교	지적장애	31	19	26	16	1	-	1	-	24	16	4	4	-	-	3	3	1	1	8	5	1	1	7	4	-	-	11	6	1	-	10	6	-	-
제주	3		181	116	154	106	3	2	3	-	148	104	3	2	1	1	2	1	-	-	48	40	28	25	20	15	-	-	85	52	62	38	23	14	-	-
공립	2		118	82	102	76	2	2	2	-	98	74	3	2	1	1	2	1	-	-	32	27	19	18	13	9	-	-	52	36	42	27	10	9	-	-
	서귀포문성학교	지적장애	44	32	37	29	1	1	1	-	35	28	2	1	1	1	1	-	-	-	10	8	4	3	6	5	-	-	20	16	15	11	5	5	-	-
	제주영지학교	지체장애	74	50	65	47	1	1	1	-	63	46	1	1	-	-	1	1	-	-	22	19	15	15	7	4	-	-	32	20	27	16	5	4	-	-
사립	1		63	34	52	30	1	-	1	-	50	30	-	-	-	-	-	-	-	-	16	13	9	7	7	6	-	-	33	16	20	11	13	5	-	-
	제주영송학교	지적장애	63	34	52	30	1	-	1	-	50	30	-	-	-	-	-	-	-	-	16	13	9	7	7	6	-	-	33	16	20	11	13	5	-	-

II-2. 자격 및 과정별 교직원 수

재활복지교사								치료교육교사								직업교사								이료교사								보건교사		영양교사		사서교사		상담교사		진로 전담교사		일반직 행정직	
소계		1정		2정		준교사		소계		1정		2정		준교사		실기교사		소계		1정		2정		준교사		전체	여	전체	여	전체	여	전체	여	전체	여	전체	여						
전체	여	전체	여	전체	여	전체	여	전체	여	전체	여	전체	여	전체	여	전체	여	전체	여	전체	여	전체	여	전체	여	전체	여	전체	여	전체	여	전체	여	전체	여								
-	-	-	-	-	-	-	-	-	-	-	-	-	-	-	-	-	-	-	-	-	-	-	-	-	1	1	1	1	-	-	1	-	-	-	17	6							
-	-	-	-	-	-	-	-	-	-	-	-	-	-	-	-	-	-	-	-	-	-	-	-	1	1	1	1	-	-	1	1	-	-	10	2								
-	-	-	-	-	-	-	-	-	-	-	-	-	-	-	-	-	-	-	-	-	-	-	-	1	1	1	1	-	-	1	-	-	-	9	1								
-	-	-	-	-	-	-	-	1	1	-	-	1	1	-	-	7	5	3	2	4	3	-	-	-	-	8	8	7	7	-	-	1	1	-	-	138	73						
-	-	-	-	-	-	-	-	1	1	-	-	1	1	-	-	-	-	-	-	-	-	-	-	-	3	3	3	3	-	-	1	1	-	-	37	16							
-	-	-	-	-	-	-	-	-	-	-	-	-	-	-	-	-	-	-	-	-	-	-	-	1	1	1	1	-	-	-	-	-	-	12	5								
-	-	-	-	-	-	-	-	1	1	-	-	1	1	-	-	-	-	-	-	-	-	-	-	1	1	1	1	-	-	1	1	-	-	12	5								
-	-	-	-	-	-	-	-	-	-	-	-	-	-	-	-	-	-	-	-	-	-	-	-	1	1	1	1	-	-	-	-	-	-	13	6								
-	-	-	-	-	-	-	-	-	-	-	-	-	-	-	-	7	5	3	2	4	3	-	-	-	-	5	5	4	4	-	-	-	-	-	101	57							
-	-	-	-	-	-	-	-	-	-	-	-	-	-	-	-	-	-	-	-	-	-	-	-	1	1	1	1	-	-	-	-	-	-	13	7								
-	-	-	-	-	-	-	-	-	-	-	-	-	-	-	-	-	-	-	-	-	-	-	-	1	1	1	1	-	-	-	-	-	-	18	9								
-	-	-	-	-	-	-	-	-	-	-	-	-	-	-	-	-	-	-	-	-	-	-	-	1	1	1	1	-	-	-	-	-	-	25	14								
-	-	-	-	-	-	-	-	-	-	5	4	3	2	2	2	-	-	-	-	-	-	-	-	1	1	1	1	-	-	-	-	-	-	19	12								
-	-	-	-	-	-	-	-	-	-	2	1	-	-	2	1	-	-	-	-	-	-	-	-	1	1	-	-	-	-	-	-	-	-	26	15								
-	-	-	-	-	-	-	-	-	-	-	-	-	-	-	-	-	-	-	-	-	-	-	-	-	-	-	-	-	-	-	-	-	-	-	-								
-	-	-	-	-	-	-	-	-	-	-	-	-	-	-	-	-	-	-	-	-	-	-	-	9	9	9	9	-	-	-	-	-	-	86	40								
-	-	-	-	-	-	-	-	-	-	-	-	-	-	-	-	-	-	-	-	-	-	-	-	8	8	8	8	-	-	-	-	-	-	73	35								
-	-	-	-	-	-	-	-	-	-	1	1	1	1	-	-	-	-	-	-	-	-	-	-	1	1	1	1	-	-	-	-	-	-	4	1								
-	-	-	-	-	-	-	-	-	-	2	1	2	1	-	-	-	-	-	-	-	-	-	-	1	1	1	1	-	-	-	-	-	-	12	4								
-	-	-	-	-	-	-	-	-	-	3	1	2	-	1	1	-	-	-	-	-	-	-	-	1	1	1	1	-	-	-	-	-	-	8	5								
-	-	-	-	-	-	-	-	-	-	2	-	1	-	1	-	-	-	-	-	-	-	-	-	1	1	1	1	-	-	-	-	-	-	7	4								
-	-	-	-	-	-	-	-	-	-	1	1	1	1	-	-	-	-	-	-	-	-	-	-	1	1	1	1	-	-	-	-	-	-	14	8								
-	-	-	-	-	-	-	-	-	-	5	5	5	5	-	-	-	-	-	-	-	-	-	-	1	1	1	1	-	-	-	-	-	-	10	5								
-	-	-	-	-	-	-	-	-	-	-	-	-	-	-	-	-	-	-	-	-	-	-	-	1	1	1	1	-	-	-	-	-	-	7	2								
-	-	-	-	-	-	-	-	-	-	-	-	-	-	-	-	-	-	-	-	-	-	-	-	1	1	1	1	-	-	-	-	-	-	11	6								
-	-	-	-	-	-	-	-	-	-	-	-	-	-	-	-	-	-	-	-	-	-	-	-	1	1	1	1	-	-	-	-	-	-	13	5								
-	-	-	-	-	-	-	-	-	-	-	-	-	-	-	-	-	-	-	-	-	-	-	-	1	1	-	-	-	-	-	-	-	-	8	2								
-	-	-	-	-	-	-	-	-	-	-	-	-	-	-	-	-	-	-	-	-	-	-	-	-	-	1	1	-	-	-	-	-	-	5	3								
-	-	-	-	-	-	-	-	-	-	-	-	-	-	-	-	-	-	-	-	-	-	-	-	-	-	-	-	-	-	-	-	-	-	-	-								
-	-	-	-	-	-	-	-	-	-	-	-	-	-	-	-	-	-	-	-	-	-	-	-	3	3	2	2	-	-	-	-	-	-	27	10								
-	-	-	-	-	-	-	-	-	-	-	-	-	-	-	-	-	-	-	-	-	-	-	-	2	2	2	2	-	-	-	-	-	-	16	6								
-	-	-	-	-	-	-	-	-	-	1	1	1	1	-	-	-	-	-	-	-	-	-	-	1	1	1	1	-	-	-	-	-	-	7	3								
-	-	-	-	-	-	-	-	-	-	6	4	4	3	2	1	-	-	-	-	-	-	-	-	1	1	1	1	-	-	-	-	-	-	9	3								
-	-	-	-	-	-	-	-	-	-	-	-	-	-	-	-	-	-	-	-	-	-	-	-	1	1	-	-	-	-	-	-	-	-	11	4								
-	-	-	-	-	-	-	-	-	-	-	-	-	-	-	-	-	-	-	-	-	-	-	-	1	1	-	-	-	-	-	-	-	-	11	4								

II-3. 학교별 학급 및 학생 수

구분	학교명(수)	장애영역	학급 수										학생 수																
			계	장 애 영 아	유 치 원	초 등 학 교	중 학 교	고 등 학 교	전 공 과	전체 학급 수 중 기타 학급 수 장애영아 입급유치원 학급 수		계		장애영아								유치원							
														소계		1세 미만		1세		2세		소계		3세		4세		5세 이상	
전체	177	4,843	50	276	1,629	1,062	1,185	641	9	284	26,084	8,778	157	66	7	3	49	24	101	39	929	324	201	74	302	95	426	155	
국립	5	167	3	12	53	32	38	29	-	7	877	303	7	3	1	-	3	1	3	2	38	16	5	2	14	4	19	10	
공립	81	2,675	15	109	888	598	681	384	5	200	14,455	4,876	53	22	1	-	15	7	37	15	337	116	68	26	95	29	174	61	
사립	91	2,001	32	155	688	432	466	228	4	77	10,752	3,599	97	41	5	3	31	16	61	22	554	192	128	46	193	62	233	84	
서울	30	801	12	60	265	170	194	100	-	59	4,362	1,453	48	18	3	1	16	7	29	10	228	87	47	19	81	22	100	46	
국립	3	105	3	8	29	20	26	19	-	7	496	202	7	3	1	-	3	1	3	2	26	14	3	2	8	2	15	10	
	서울맹학교	시각장애	39	1	4	8	7	8	11	-	-	226	69	4	2	-	-	2	1	2	1	10	3	2	1	3	-	5	2
	서울농학교	청각장애	27	2	1	6	6	8	4	-	-	93	54	3	1	1	-	1	-	1	1	2	-	-	-	2	-	-	-
	한국우진학교	지체장애	39	-	3	15	7	10	4	-	7	177	79	-	-	-	-	-	-	-	14	11	1	1	3	2	10	8	
공립	8	279	-	12	92	64	75	36	-	43	1,447	461	-	-	-	-	-	-	-	-	42	14	4	1	12	1	26	12	
	서울경운학교	지적장애	24	-	-	7	7	6	4	-	2	134	45	-	-	-	-	-	-	-	-	-	-	-	-	-	-	-	-
	서울광진학교	지적장애	25	-	-	7	6	8	4	-	-	148	46	-	-	-	-	-	-	-	-	-	-	-	-	-	-	-	-
	서울다원학교	지적장애	18	-	2	6	3	5	2	-	2	91	28	-	-	-	-	-	-	-	8	2	-	-	5	-	3	2	
	서울정문학교	지적장애	34	-	-	12	8	10	4	-	2	195	48	-	-	-	-	-	-	-	-	-	-	-	-	-	-	-	-
	서울정인학교	지적장애	36	-	-	14	6	10	6	-	1	170	45	-	-	-	-	-	-	-	-	-	-	-	-	-	-	-	-
	서울정진학교	지적장애	52	-	1	17	12	15	7	-	6	292	92	-	-	-	-	-	-	-	5	2	3	1	1	-	1	1	
	서울정민학교	지체장애	53	-	5	17	12	14	5	-	17	231	102	-	-	-	-	-	-	-	18	7	-	-	-	-	18	7	
	서울장애학교	정서장애	37	-	4	12	10	7	4	-	13	186	55	-	-	-	-	-	-	-	11	3	1	-	6	1	4	2	
사립	19	417	9	40	144	86	93	45	-	9	2,419	790	41	15	2	1	13	6	26	8	160	59	40	16	61	19	59	24	
	서울효정학교	시각장애	7	3	4	-	-	-	-	-	-	30	15	10	6	-	-	4	3	6	3	20	9	9	4	6	4	5	1
	한빛맹학교	시각장애	23	-	-	8	4	6	5	-	-	103	46	-	-	-	-	-	-	-	-	-	-	-	-	-	-	-	-
	서울삼성학교	청각장애	21	2	2	8	3	6	-	-	-	108	43	10	2	2	1	2	-	6	1	12	6	6	3	6	3	-	-
	서울애화학교	청각장애	24	1	3	4	6	6	4	-	-	130	46	9	3	-	-	6	2	3	1	11	4	4	1	4	2	3	1
	한국구화학교	청각장애	29	-	2	9	7	9	2	-	-	153	49	-	-	-	-	-	-	-	6	2	-	-	3	1	3	1	
	광성하늘빛학교	지적장애	7	1	6	-	-	-	-	-	-	27	9	4	1	-	-	-	-	4	1	23	8	6	3	11	3	6	2
	교남학교	지적장애	16	-	-	6	4	4	2	-	-	108	26	-	-	-	-	-	-	-	-	-	-	-	-	-	-	-	-
	누리학교	지적장애	7	1	6	-	-	-	-	-	-	31	8	4	2	-	-	-	-	4	2	27	6	5	2	10	1	12	3
	다니엘학교	지적장애	29	-	1	12	6	6	4	-	-	204	60	-	-	-	-	-	-	-	1	-	-	-	-	-	-	1	-
	서울동천학교	지적장애	35	-	1	13	8	9	4	-	-	227	73	-	-	-	-	-	-	-	4	1	-	-	2	-	2	1	
	서울인강학교	지적장애	24	-	-	9	5	5	5	-	-	124	36	-	-	-	-	-	-	-	-	-	-	-	-	-	-	-	-
	성베드로학교	지적장애	26	-	-	12	6	6	2	-	-	167	53	-	-	-	-	-	-	-	-	-	-	-	-	-	-	-	-
	수도사랑의학교	지적장애	7	1	6	-	-	-	-	-	-	26	11	4	1	-	-	1	1	3	-	22	10	5	2	9	2	8	6
	은평대영학교	지적장애	38	-	1	12	11	11	3	-	-	244	92	-	-	-	-	-	-	-	2	2	-	-	-	-	2	2	
	서울새롬학교	지체장애	17	-	2	9	5	1	-	-	7	73	27	-	-	-	-	-	-	-	13	5	4	1	6	2	3	2	
	연세대학교재활학교	지체장애	18	-	2	6	3	5	2	-	2	102	43	-	-	-	-	-	-	-	8	3	1	-	4	1	3	2	
	주몽학교	지체장애	30	-	2	12	6	6	4	-	-	171	69	-	-	-	-	-	-	-	5	2	-	-	-	-	5	2	
	밀알학교	정서장애	30	-	1	12	6	7	4	-	-	193	46	-	-	-	-	-	-	-	3	-	-	-	-	-	3	-	
	한국육영학교	정서장애	29	-	1	12	6	6	4	-	-	198	38	-	-	-	-	-	-	-	3	1	-	-	-	-	3	1	

II-3. 학교별 학급 및 학생 수

학생 수																																											
초등학교														중학교										고등학교										전공과									
소계		1학년		2학년		3학년		4학년		5학년		6학년		소계		1학년		2학년		3학년		소계		1학년		2학년		3학년		소계		1년차		2년차		3년차							
전체	여	전체	여	전체	여	전체	여	전체	여	전체	여	전체	여	전체	여	전체	여	전체	여	전체	여	전체	여	전체	여	전체	여	전체	여	전체	여	전체	여	전체	여	전체	여	전체	여	전체	여		
7,751	2,468	1,307	406	1,365	437	1,287	415	1,229	395	1,244	384	1,319	431	5,319	1,754	1,661	514	1,774	608	1,884	632	6,769	2,338	2,175	782	2,140	729	2,454	827	5,159	1,828	2,728	959	2,403	861	28	8						
246	84	50	15	36	9	42	17	38	11	34	13	46	19	158	53	48	13	47	16	63	24	212	77	64	23	76	26	72	28	216	70	120	37	86	31	10	2						
4,152	1,320	733	217	747	253	685	209	664	223	646	197	677	221	2,974	993	938	282	999	359	1,037	352	3,817	1,312	1,235	429	1,211	426	1,371	457	3,122	1,113	1,642	603	1,470	507	10	3						
3,353	1,064	524	174	582	175	560	189	527	161	564	174	596	191	2,187	708	675	219	728	233	784	256	2,740	949	876	330	853	277	1,011	342	1,821	645	966	319	847	323	8	3						
1,383	458	237	79	220	64	247	86	218	71	220	78	241	80	886	301	279	84	301	112	306	105	1,143	395	359	138	353	123	431	134	674	194	362	105	302	87	10	2						
102	49	26	11	12	4	18	11	14	6	10	6	22	11	83	34	24	10	21	7	38	17	132	55	38	14	49	22	45	19	146	47	71	21	65	24	10	2						
27	11	9	4	4	2	3	1	2	-	2	2	7	2	29	12	5	1	4	2	20	9	52	20	18	7	16	6	18	7	104	21	53	11	41	8	10	2						
17	11	3	2	1	-	4	4	2	1	2	-	5	4	19	8	7	3	6	1	6	4	34	18	7	3	15	9	12	6	18	16	6	6	12	10	-	-						
58	27	14	5	7	2	11	6	10	5	6	4	10	5	35	14	12	6	11	4	12	4	46	17	13	4	18	7	15	6	24	10	12	4	12	6	-	-						
451	153	76	27	73	20	76	25	74	22	76	31	76	28	313	96	105	29	108	37	100	30	418	132	128	45	121	42	169	45	223	66	114	36	109	30	-	-						
41	13	7	2	7	3	7	2	6	2	5	-	9	4	40	12	11	5	15	4	14	3	32	13	10	5	6	2	16	6	21	7	12	6	9	1	-	-						
35	10	2	1	4	1	7	1	6	1	11	5	5	1	33	9	12	4	11	2	10	3	50	18	15	8	16	6	19	4	30	9	12	4	18	5	-	-						
31	6	6	2	6	1	5	-	6	1	3	1	5	1	15	4	3	1	7	1	5	2	24	10	9	4	5	2	10	4	13	6	6	3	7	3	-	-						
72	25	12	4	12	3	12	3	12	4	13	6	11	5	37	5	12	1	12	3	13	1	58	13	18	3	20	8	20	2	28	5	14	3	14	2	-	-						
62	15	9	1	14	3	10	1	8	2	11	4	10	4	24	6	8	2	8	1	8	3	53	13	11	1	19	7	23	5	31	11	17	7	14	4	-	-						
80	28	15	4	11	3	14	7	12	2	10	6	18	6	64	19	20	5	18	5	26	9	95	30	28	9	27	9	40	12	48	13	25	5	23	8	-	-						
73	35	11	6	7	3	13	9	17	6	13	6	12	5	50	24	22	7	17	11	11	6	65	23	24	11	14	5	27	7	25	13	14	7	11	6	-	-						
57	21	14	7	12	3	8	2	7	4	10	3	6	2	50	17	17	4	20	10	13	3	41	12	13	4	14	3	14	5	27	2	14	1	13	1	-	-						
830	256	135	41	135	40	153	50	130	43	134	41	143	41	490	171	150	45	172	68	168	58	593	208	193	79	183	59	217	70	305	81	177	48	128	33	-	-						
-	-	-	-	-	-	-	-	-	-	-	-	-	-	-	-	-	-	-	-	-	-	-	-	-	-	-	-	-	-	-	-	-	-	-	-	-	-	-	-	-	-	-	
33	15	6	2	4	3	5	2	4	1	7	4	7	3	17	6	9	3	3	-	5	3	27	17	8	7	7	4	12	6	26	8	11	2	15	6	-	-						
35	13	2	-	1	-	8	3	7	5	6	1	11	4	15	6	6	2	5	3	4	1	36	16	16	7	11	6	9	3	-	-	-	-	-	-	-	-	-	-	-	-	-	
14	5	3	2	3	-	3	1	1	-	2	1	2	1	34	13	9	3	10	6	15	4	32	11	15	5	7	1	10	5	30	10	16	6	14	4	-	-						
56	15	12	4	7	1	13	3	7	3	6	1	11	3	29	12	9	3	16	7	4	2	48	15	13	4	18	5	17	6	14	5	14	5	-	-	-	-	-	-	-	-	-	
-	-	-	-	-	-	-	-	-	-	-	-	-	-	-	-	-	-	-	-	-	-	-	-	-	-	-	-	-	-	-	-	-	-	-	-	-	-	-	-	-	-	-	
39	6	7	1	6	-	6	-	7	1	6	2	7	2	24	6	6	-	11	6	7	-	31	11	11	5	9	3	11	3	14	3	7	1	7	2	-	-						
-	-	-	-	-	-	-	-	-	-	-	-	-	-	-	-	-	-	-	-	-	-	-	-	-	-	-	-	-	-	-	-	-	-	-	-	-	-	-	-	-	-	-	
86	28	12	5	16	5	16	5	14	5	14	5	14	3	39	9	12	2	14	4	13	3	50	17	16	8	17	6	17	3	28	6	11	3	17	3	-	-						
81	25	12	2	12	3	18	7	13	5	14	6	12	2	46	18	11	5	16	6	19	7	65	18	18	4	22	6	25	8	31	11	16	6	15	5	-	-						
40	12	5	2	8	2	11	5	5	1	4	1	7	1	26	8	12	5	5	3	9	-	27	6	6	2	7	-	14	4	31	10	14	4	17	6	-	-						
73	24	12	3	12	4	12	4	12	5	13	3	12	5	39	15	12	5	14	4	13	6	43	12	14	5	13	2	16	5	12	2	12	2	-	-	-	-	-	-	-	-	-	
-	-	-	-	-	-	-	-	-	-	-	-	-	-	-	-	-	-	-	-	-	-	-	-	-	-	-	-	-	-	-	-	-	-	-	-	-	-	-	-	-	-	-	
77	26	13	2	14	3	11	5	13	4	14	5	12	7	68	28	15	6	25	11	28	11	73	30	26	14	18	7	29	9	24	6	24	6	-	-	-	-	-	-	-	-	-	-
42	16	7	4	7	3	8	4	9	3	6	-	5	2	13	4	3	1	5	1	5	2	5	2	1	-	1	-	3	2	-	-	-	-	-	-	-	-	-	-	-	-	-	
38	16	7	4	7	4	6	4	8	1	5	3	5	-	19	9	7	4	8	2	4	3	23	10	9	4	7	3	7	3	14	5	7	2	7	3	-	-						
64	22	9	3	13	9	12	3	5	1	11	2	14	4	41	17	11	3	14	7	16	7	41	21	12	7	15	8	14	6	20	7	14	5	6	2	-	-						
75	16	14	2	12	2	12	2	12	4	13	4	12	2	40	13	14	1	14	6	12	6	45	9	12	3	16	4	17	2	30	8	14	6	16	2	-	-						
77	17	14	5	13	1	12	2	13	4	13	3	12	2	40	7	14	2	12	2	14	3	47	13	16	4	15	4	16	5	31	-	17	-	14	-	-	-	-	-	-	-	-	

II-3. 학교별 학급 및 학생 수

구분	학교명(수)	장애영역	학급 수								학생 수																		
			계	장 애 영 아	유 치 원	초 등 학 교	중 학 교	고 등 학 교	전 교 과	전체 학급 수 중 기타 학급 수	계		장애영아								유치원								
													소계		1세 미만		1세		2세		소계		3세		4세		5세 이상		
										장애영아 입급유치원 학급 수	순회/순회 (파견)/ 병원학급	전체	여	전체	여	전체	여	전체	여	전체	여	전체	여	전체	여	전체	여		
부산	15		352	15	31	116	76	76	38	-	12	1,802	607	34	22	3	1	10	9	21	12	117	36	27	8	48	16	42	12
공립	8		246	7	12	80	54	61	32	-	12	1,251	422	15	9	1	-	5	4	9	5	42	13	10	2	17	7	15	4
	부산맹학교	시각장애	19	1	1	6	3	4	4	-	-	81	33	1	-	-	-	-	-	1	-	2	1	1	-	1	1	-	-
	부산배화학교	청각장애	26	3	5	11	4	3	-	-	5	96	34	8	4	1	-	1	1	6	3	17	6	7	2	4	1	6	3
	부산슬빛학교	지적장애	31	1	1	11	7	7	4	-	1	158	40	4	3	-	-	3	2	1	1	4	-	-	-	3	-	1	-
	부산한솔학교	지적장애	39	-	3	15	8	9	4	-	-	216	62	-	-	-	-	-	-	-	-	12	4	-	-	5	3	7	1
	부산해마루학교	지적장애	29	-	-	-	11	12	6	-	-	176	53	-	-	-	-	-	-	-	-	-	-	-	-	-	-	-	-
	부산해성학교	지적장애	34	-	-	10	6	12	6	-	-	202	72	-	-	-	-	-	-	-	-	-	-	-	-	-	-	-	-
	부산해송학교	지적장애	32	-	-	15	6	7	4	-	3	148	48	-	-	-	-	-	-	-	-	-	-	-	-	-	-	-	-
	부산해남학교	지체장애	36	2	2	12	9	7	4	-	3	174	80	2	2	-	-	1	1	1	1	7	2	2	-	4	2	1	-
사립	7		106	8	19	36	22	15	6	-	-	551	185	19	13	2	1	5	5	12	7	75	23	17	6	31	9	27	8
	부산구화학교	지적장애	20	4	5	6	5	-	-	-	-	91	33	9	7	2	1	2	2	5	4	19	6	4	1	6	1	9	4
	부산동암학교	지적장애	24	-	-	8	6	6	4	-	-	147	46	-	-	-	-	-	-	-	-	-	-	-	-	-	-	-	-
	부산두레학교	지적장애	7	2	5	-	-	-	-	-	-	26	10	4	2	-	-	1	1	3	1	22	8	5	1	11	6	6	1
	부산성우학교	지적장애	9	-	-	6	3	-	-	-	-	40	10	-	-	-	-	-	-	-	-	-	-	-	-	-	-	-	-
	부산은애학교	지적장애	17	-	2	8	4	3	-	-	-	110	50	-	-	-	-	-	-	-	-	8	2	-	-	4	1	4	1
	부산천사의학교	지적장애	8	2	6	-	-	-	-	-	-	31	10	6	4	-	-	2	2	4	2	25	6	8	4	9	-	8	2
	부산혜원학교	지적장애	21	-	1	8	4	6	2	-	-	106	26	-	-	-	-	-	-	-	-	1	1	-	-	1	1	-	-
대구	9		274	-	4	94	63	76	37	-	18	1,591	545	-	-	-	-	-	-	-	-	9	3	-	-	-	-	9	3
공립	3		138	-	2	50	32	40	14	-	17	835	278	-	-	-	-	-	-	-	-	6	2	-	-	-	-	6	2
	대구남양학교	지적장애	47	-	-	19	11	11	6	-	6	280	84	-	-	-	-	-	-	-	-	-	-	-	-	-	-	-	-
	대구세명학교	지적장애	45	-	2	18	8	13	4	-	2	273	87	-	-	-	-	-	-	-	-	6	2	-	-	-	-	6	2
	대구성보학교	지체장애	46	-	-	13	13	16	4	-	9	282	107	-	-	-	-	-	-	-	-	-	-	-	-	-	-	-	-
사립	6		136	-	2	44	31	36	23	-	1	756	267	-	-	-	-	-	-	-	-	3	1	-	-	-	-	3	1
	대구광명학교	시각장애	17	-	1	6	3	3	4	-	-	66	29	-	-	-	-	-	-	-	-	1	-	-	-	-	-	1	-
	대구영화학교	청각장애	16	-	1	6	3	4	2	-	-	60	33	-	-	-	-	-	-	-	-	2	1	-	-	-	-	2	1
	대구보명학교	지적장애	32	-	-	12	8	8	4	-	-	205	67	-	-	-	-	-	-	-	-	-	-	-	-	-	-	-	-
	대구선명학교	지적장애	28	-	-	7	6	9	6	-	1	179	57	-	-	-	-	-	-	-	-	-	-	-	-	-	-	-	-
	대구보건학교	지체장애	21	-	-	7	5	6	3	-	-	120	46	-	-	-	-	-	-	-	-	-	-	-	-	-	-	-	-
	대구덕희학교	정서장애	22	-	-	6	6	6	4	-	-	126	35	-	-	-	-	-	-	-	-	-	-	-	-	-	-	-	-
인천	9		283	3	12	104	58	66	40	-	27	1,535	545	5	-	-	-	1	-	4	-	38	15	4	2	6	4	28	9
공립	5		194	-	7	74	39	47	27	-	21	1,105	378	-	-	-	-	-	-	-	-	21	5	3	1	1	1	17	3
	미추홀학교	지적장애	27	-	-	-	-	15	12	-	2	178	64	-	-	-	-	-	-	-	-	-	-	-	-	-	-	-	-
	인천연일학교	지적장애	41	-	2	15	8	11	5	-	8	219	72	-	-	-	-	-	-	-	-	5	1	2	1	-	-	3	-
	인천인혜학교	지적장애	42	-	1	14	9	12	6	-	4	246	93	-	-	-	-	-	-	-	-	1	-	-	-	-	-	1	-
	인천청선학교	지적장애	38	-	2	23	13	-	-	-	3	202	64	-	-	-	-	-	-	-	-	7	4	-	-	1	1	6	3
	인천청인학교	지적장애	46	-	2	22	9	9	4	-	4	260	85	-	-	-	-	-	-	-	-	8	-	1	-	-	-	7	-
사립	4		89	3	5	30	19	19	13	-	6	430	167	5	-	-	-	1	-	4	-	17	10	1	1	5	3	11	6
	인천해광학교	시각장애	24	-	2	6	5	4	7	-	-	93	38	-	-	-	-	-	-	-	-	6	4	-	-	3	2	3	2
	인천성동학교	청각장애	19	3	3	7	3	3	-	-	-	61	25	5	-	-	1	-	4	-	-	11	6	1	1	2	1	8	4
	인천예림학교	지적장애	23	-	-	6	6	7	4	-	-	154	50	-	-	-	-	-	-	-	-	-	-	-	-	-	-	-	-
	인천은광학교	지체장애	23	-	-	11	5	5	2	-	6	122	54	-	-	-	-	-	-	-	-	-	-	-	-	-	-	-	-

II-3. 학교별 학급 및 학생 수

학생 수																																																					
초등학교														중학교														고등학교														전공과											
소계		1학년		2학년		3학년		4학년		5학년		6학년		소계		1학년		2학년		3학년		소계		1학년		2학년		3학년		소계		1년차		2년차		3년차																	
전체	여	전체	여	전체	여	전체	여	전체	여	전체	여	전체	여	전체	여	전체	여	전체	여	전체	여	전체	여	전체	여	전체	여	전체	여	전체	여	전체	여	전체	여	전체	여	전체	여	전체	여	전체	여	전체	여	전체	여						
589	200	101	28	106	49	104	32	90	42	95	21	93	28	379	123	121	33	131	46	127	44	445	139	135	43	135	40	175	56	238	87	120	47	118	40	-	-	-	-	-	-	-	-	-	-								
376	131	72	19	67	36	59	18	55	27	67	15	56	16	268	87	89	27	87	25	92	35	352	110	101	35	105	31	146	44	198	72	100	40	98	32	-	-	-	-	-	-	-	-	-	-								
26	12	4	1	5	5	4	1	5	2	5	3	3	-	9	2	3	-	1	-	5	2	20	8	10	3	5	2	5	3	23	10	10	4	13	6	-	-	-	-	-	-	-	-	-	-								
47	17	9	3	9	4	12	4	7	3	7	3	3	-	12	6	8	4	1	-	3	2	12	1	3	1	4	-	5	-	-	-	-	-	-	-	-	-	-	-	-	-	-	-	-	-								
55	19	16	6	11	4	8	4	6	4	10	-	4	1	33	2	13	-	11	-	9	2	38	10	11	5	10	3	17	2	24	6	14	6	10	-	-	-	-	-	-	-	-	-	-	-								
83	22	13	1	12	7	15	2	12	6	19	3	12	3	46	11	11	3	17	4	18	4	48	17	15	5	17	6	16	6	27	8	14	5	13	3	-	-	-	-	-	-	-	-	-	-								
-	-	-	-	-	-	-	-	-	-	-	-	-	-	60	20	20	7	22	6	18	7	78	21	23	7	22	6	33	8	38	12	21	8	17	4	-	-	-	-	-	-	-	-	-	-								
51	16	8	1	12	5	6	3	6	1	6	-	13	6	32	13	11	4	10	4	11	5	78	19	18	5	25	6	35	8	41	24	21	13	20	11	-	-	-	-	-	-	-	-	-	-								
52	19	7	-	7	6	5	1	8	4	8	3	17	5	36	14	11	5	12	4	13	5	33	7	9	2	9	1	15	4	27	8	14	3	13	5	-	-	-	-	-	-	-	-	-	-								
62	26	15	7	11	5	9	3	11	7	12	3	4	1	40	19	12	4	13	7	15	8	45	27	12	7	13	7	20	13	18	4	6	1	12	3	-	-	-	-	-	-	-	-	-	-								
213	69	29	9	39	13	45	14	35	15	28	6	37	12	111	36	32	6	44	21	35	9	93	29	34	8	30	9	29	12	40	15	20	7	20	8	-	-	-	-	-	-	-	-	-	-								
40	15	6	3	6	3	11	4	6	2	4	-	7	3	23	5	6	-	9	3	8	2	-	-	-	-	-	-	-	-	-	-	-	-	-	-	-	-	-	-	-	-	-	-	-	-								
44	12	6	2	6	1	6	1	10	4	7	1	9	3	37	11	13	3	14	5	10	3	38	10	15	-	10	4	13	6	28	13	14	7	14	6	-	-	-	-	-	-	-	-	-	-								
-	-	-	-	-	-	-	-	-	-	-	-	-	-	-	-	-	-	-	-	-	-	-	-	-	-	-	-	-	-	-	-	-	-	-	-	-	-	-	-	-	-	-	-	-	-	-							
33	8	3	1	5	-	9	2	5	2	5	2	6	1	7	2	3	1	2	1	2	-	-	-	-	-	-	-	-	-	-	-	-	-	-	-	-	-	-	-	-	-	-	-	-	-	-							
55	23	8	2	15	8	14	6	6	4	7	2	5	1	23	15	4	2	12	9	7	4	24	10	8	4	9	2	7	4	-	-	-	-	-	-	-	-	-	-	-	-	-	-	-	-	-							
-	-	-	-	-	-	-	-	-	-	-	-	-	-	-	-	-	-	-	-	-	-	-	-	-	-	-	-	-	-	-	-	-	-	-	-	-	-	-	-	-	-	-	-	-	-	-	-						
41	11	6	1	7	1	5	1	8	3	5	1	10	4	21	3	6	-	7	3	8	-	31	9	11	4	11	3	9	2	12	2	6	-	6	2	-	-	-	-	-	-	-	-	-	-	-							
453	152	75	32	71	24	76	19	80	29	74	25	77	23	336	109	102	38	109	29	125	42	431	164	139	53	138	56	154	55	362	117	181	59	181	58	-	-	-	-	-	-	-	-	-	-								
266	86	47	22	45	16	37	6	49	19	46	10	42	13	180	61	53	19	67	18	60	24	231	86	74	28	85	37	72	21	152	43	76	23	76	20	-	-	-	-	-	-	-	-	-	-	-							
97	28	10	1	24	9	12	4	20	9	13	1	18	4	64	19	18	5	20	5	26	9	53	19	17	5	19	7	17	7	66	18	33	9	33	9	-	-	-	-	-	-	-	-	-	-	-							
98	31	24	14	14	4	12	1	18	3	23	7	7	2	41	13	10	5	18	4	13	4	86	28	29	11	35	13	22	4	42	13	21	6	21	7	-	-	-	-	-	-	-	-	-	-	-							
71	27	13	7	7	3	13	1	11	7	10	2	17	7	75	29	25	9	29	9	21	11	92	39	28	12	31	17	33	10	44	12	22	8	22	4	-	-	-	-	-	-	-	-	-	-	-							
187	66	28	10	26	8	39	13	31	10	28	15	35	10	156	48	49	19	42	11	65	18	200	78	65	25	53	19	82	34	210	74	105	36	105	38	-	-	-	-	-	-	-	-	-	-	-							
20	12	1	1	3	2	5	2	3	2	3	2	5	3	8	4	3	2	3	1	2	1	9	5	2	-	2	1	5	4	28	8	13	2	15	6	-	-	-	-	-	-	-	-	-	-	-							
16	8	3	1	2	1	4	2	2	1	1	1	4	2	14	8	6	4	5	3	3	1	20	12	4	2	7	3	9	7	8	4	3	-	5	4	-	-	-	-	-	-	-	-	-	-								
62	20	9	3	6	1	12	4	11	4	13	7	11	1	46	15	12	4	11	3	23	8	53	17	19	8	14	4	20	5	44	15	22	8	22	7	-	-	-	-	-	-	-	-	-	-								
33	11	3	2	10	2	5	1	5	1	5	2	5	3	28	4	6	1	8	-	14	3	53	17	22	7	11	4	20	6	65	25	33	12	32	13	-	-	-	-	-	-	-	-	-	-								
31	11	7	3	3	1	6	2	6	2	4	3	5	-	31	12	13	6	6	3	12	3	36	19	10	4	14	7	12	8	22	4	12	2	10	2	-	-	-	-	-	-	-	-	-	-	-							
25	4	5	-	2	1	7	2	4	-	2	-	5	1	29	5	9	2	9	1	11	2	29	8	8	4	5	-	16	4	43	18	22	12	21	6	-	-	-	-	-	-	-	-	-	-	-							
504	156	89	25	100	27	97	32	66	22	83	29	69	21	310	123	93	33	106	46	111	44	374	134	114	48	109	35	151	51	304	117	155	61	147	55	2	1	-	-	-	-	-	-	-	-								
373	106	77	19	81	20	74	25	45	14	54	18	42	10	216	83	59	22	80	34	77	27	273	97	84	36	83	25	106	36	222	87	109	44	113	43	-	-	-	-	-	-	-	-	-	-	-							
-	-	-	-	-	-	-	-	-	-	-	-	-	-	-	-	-	-	-	-	-	-	81	27	24	6	19	7	38	14	97	37	48	21	49	16	-	-	-	-	-	-	-	-	-	-								
72	19	10	4	23	4	16	4	4	3	12	3	7	1	39	15	13	4	11	2	15	9	56	19	12	5	19	4	25	10	47	18	20	6	27	12	-	-	-	-	-	-	-	-	-	-	-							
66	19	14	2	6	3	16	5	10	3	9	2	11	4	48	21	13	6	11	5	24	10	79	32	26	13	24	8	29	11	52	21	26	10	26	11	-	-	-	-	-	-	-	-	-	-	-							
122	36	26	8	25	6	24	8	18	3	17	8	12	3	73	24	22	8	33	15	18	1	-	-	-	-	-	-	-	-	-	-	-	-	-	-	-	-	-	-	-	-	-	-	-	-	-							
113	32	27	5	27	7	18	8	13	5	16	5	12	2	56	23	1																																					

II-3. 학교별 학급 및 학생 수

구분	학교명(수)	장애영역	학급 수										학생 수																
			계	장애영아	유치원	초·미·학교	중·학교	고·미·학교	전·과	전체 학급 수 중 기타 학급 수		전체	여	장애영아								유치원							
														소계		1세 미만		1세		2세		소계		3세		4세		5세 이상	
										장애영아 입급유치원 학급 수	순회/순회 (파견)/ 병원학급			전체	여	전체	여	전체	여	전체	여	전체	여	전체	여	전체	여	전체	여
광주	5		197	6	9	69	43	54	16	4	23	1,026	378	24	10	-	-	9	4	15	6	18	7	7	3	4	-	7	4
공립	3		137	5	5	45	31	39	12	4	14	762	275	21	9	-	-	6	3	15	6	9	3	3	1	3	-	3	2
	광주선광학교	지적장애	52	2	1	20	13	12	4	-	5	307	110	8	2	-	-	2	-	6	2	2	1	1	1	1	-	-	-
	광주선명학교	지적장애	38	-	1	12	8	13	4	1	4	208	85	3	-	-	-	-	3	-	1	-	1	-	-	-	-	-	-
	광주선우학교	지적장애	47	3	3	13	10	14	4	3	5	247	80	10	7	-	-	4	3	6	4	6	2	1	-	2	-	3	2
사립	2		60	1	4	24	12	15	4	-	9	264	103	3	1	-	-	3	1	-	-	9	4	4	2	1	-	4	2
	광주세광학교	시각장애	24	1	3	8	3	5	4	-	4	97	38	3	1	-	-	3	1	-	-	8	4	3	2	1	-	4	2
	은혜학교	지체장애	36	-	1	16	9	10	-	-	5	167	65	-	-	-	-	-	-	-	-	1	-	1	-	-	-	-	-
대전	5		168	3	12	48	32	42	31	-	4	1,023	325	9	5	-	-	4	1	5	4	36	17	15	7	8	4	13	6
공립	3		107	-	7	30	21	27	22	-	4	685	211	6	3	-	-	2	-	4	3	16	10	5	5	7	3	4	2
	대전맹학교	시각장애	20	-	1	5	2	6	6	-	-	116	25	-	-	-	-	-	-	-	-	2	-	-	-	2	-	-	-
	대전가원학교	지적장애	47	-	1	15	11	12	8	-	-	323	110	-	-	-	-	-	-	-	-	3	1	1	1	-	-	2	-
	대전혜광학교	지적장애	40	-	5	10	8	9	8	-	4	246	76	6	3	-	-	2	-	4	3	11	9	4	4	5	3	2	2
사립	2		61	3	5	18	11	15	9	-	-	338	114	3	2	-	-	2	1	1	1	20	7	10	2	1	1	9	4
	대전원명학교	지적장애	44	3	4	12	8	10	7	-	-	249	76	3	2	-	-	2	1	1	1	18	6	9	1	1	1	8	4
	대전성세재활학교	지체장애	17	-	1	6	3	5	2	-	-	89	38	-	-	-	-	-	-	-	-	2	1	1	1	-	-	1	-
울산	4		157	-	4	54	38	37	24	-	22	804	276	-	-	-	-	-	-	-	-	8	5	1	-	5	3	2	2
공립	2		91	-	2	31	20	22	16	-	2	533	179	-	-	-	-	-	-	-	-	5	3	1	-	2	1	2	2
	울산행복학교	지적장애	43	-	1	14	9	9	10	-	1	267	90	-	-	-	-	-	-	-	-	2	2	-	-	-	-	2	2
	울산해인학교	지적장애	48	-	1	17	11	13	6	-	1	266	89	-	-	-	-	-	-	-	-	3	1	1	-	2	1	-	-
사립	2		66	-	2	23	18	15	8	-	20	271	97	-	-	-	-	-	-	-	-	3	2	-	-	3	2	-	-
	메아리학교	청각장애	30	-	2	13	6	7	2	-	5	107	37	-	-	-	-	-	-	-	-	3	2	-	-	3	2	-	-
	태연학교	지적장애	36	-	-	10	12	8	6	-	15	164	60	-	-	-	-	-	-	-	-	-	-	-	-	-	-	-	-
세종	1		30	1	2	9	7	7	4	-	-	145	49	4	-	-	-	2	-	2	-	6	1	1	-	1	-	4	1
공립	1		30	1	2	9	7	7	4	-	-	145	49	4	-	-	-	2	-	2	-	6	1	1	-	1	-	4	1
	세종누리학교	지적장애	30	1	2	9	7	7	4	-	-	145	49	4	-	-	-	2	-	2	-	6	1	1	-	1	-	4	1
경기	36		867	4	66	305	190	194	108	2	16	4,862	1,544	16	7	1	1	4	2	11	4	222	76	40	12	81	28	101	36
국립	2		62	-	4	24	12	12	10	-	-	381	101	-	-	-	-	-	-	-	-	12	2	2	-	6	2	4	-
	한국선진학교	지적장애	31	-	1	12	6	6	6	-	-	194	62	-	-	-	-	-	-	-	-	2	1	-	-	2	1	-	-
	한국경진학교	정서장애	31	-	3	12	6	6	4	-	-	187	39	-	-	-	-	-	-	-	-	10	1	2	-	4	1	4	-
공립	12		406	-	22	137	90	91	66	-	15	2,322	743	-	-	-	-	-	-	-	-	68	27	12	4	23	8	33	15
	경은학교	지적장애	34	-	2	12	7	7	6	-	2	205	71	-	-	-	-	-	-	-	-	8	4	1	1	2	1	5	2
	다원학교	지적장애	27	-	1	11	5	6	4	-	-	143	32	-	-	-	-	-	-	-	-	2	-	-	-	2	-	-	-
	부천상록학교	지적장애	43	-	2	16	9	10	6	-	1	266	83	-	-	-	-	-	-	-	-	6	3	2	1	-	-	4	2
	새솔학교	지적장애	32	-	3	7	8	8	6	-	1	187	62	-	-	-	-	-	-	-	-	9	3	1	1	3	1	5	1
	성남해은학교	지적장애	34	-	2	9	6	9	8	-	2	189	55	-	-	-	-	-	-	-	-	5	2	1	-	3	1	1	1
	성은학교	지적장애	36	-	1	11	8	8	8	-	-	211	70	-	-	-	-	-	-	-	-	2	-	-	-	-	-	2	-
	송민학교	지적장애	33	-	1	12	8	6	6	-	-	194	65	-	-	-	-	-	-	-	-	3	1	1	-	-	-	2	1
	이름학교	지적장애	38	-	3	10	10	11	4	-	-	197	67	-	-	-	-	-	-	-	-	9	4	-	-	4	1	5	3

II-3. 학교별 학급 및 학생 수

학생 수																																									
초등학교														중학교										고등학교										전공과							
소계		1학년		2학년		3학년		4학년		5학년		6학년		소계		1학년		2학년		3학년		소계		1학년		2학년		3학년		소계		1년차		2년차		3년차					
전체	여	전체	여	전체	여	전체	여	전체	여	전체	여	전체	여	전체	여	전체	여	전체	여	전체	여	전체	여	전체	여	전체	여	전체	여	전체	여	전체	여	전체	여	전체	여	전체	여	전체	여
322	115	57	18	65	20	34	10	48	16	61	28	57	23	214	72	73	22	75	25	66	25	292	111	94	40	84	36	114	35	156	63	81	33	75	30	-	-	-	-	-	-
222	74	38	8	37	11	28	8	41	15	37	16	41	16	159	50	59	14	48	18	52	18	225	85	74	29	60	30	91	26	126	54	66	29	60	25	-	-	-	-	-	-
112	36	18	4	16	5	15	3	22	6	18	7	23	11	69	24	25	7	22	9	22	8	75	28	33	14	13	6	29	8	41	19	22	11	19	8	-	-	-	-	-	-
47	16	9	2	10	4	7	3	10	3	7	3	4	1	40	16	12	5	13	6	15	5	75	31	23	8	20	11	32	12	42	22	22	11	20	11	-	-	-	-	-	-
63	22	11	2	11	2	6	2	9	6	12	6	14	4	50	10	22	2	13	3	15	5	75	26	18	7	27	13	30	6	43	13	22	7	21	6	-	-	-	-	-	-
100	41	19	10	28	9	6	2	7	1	24	12	16	7	55	22	14	8	27	7	14	7	67	26	20	11	24	6	23	9	30	9	15	4	15	5	-	-	-	-	-	-
23	12	2	2	4	2	2	-	3	-	5	5	7	3	15	7	4	3	6	1	5	3	18	5	4	2	8	2	6	1	30	9	15	4	15	5	-	-	-	-	-	-
77	29	17	8	24	7	4	2	4	1	19	7	9	4	40	15	10	5	21	6	9	4	49	21	16	9	16	4	17	8	-	-	-	-	-	-	-	-	-	-	-	-
240	67	29	13	40	11	32	12	46	11	49	10	44	10	177	52	50	12	59	21	68	19	268	79	92	21	90	30	86	28	293	105	152	54	131	48	10	3	-	-	-	-
154	46	20	9	31	11	17	5	28	5	30	7	28	9	119	39	35	9	41	16	43	14	178	48	59	13	61	18	58	17	212	65	108	34	94	28	10	3	-	-	-	-
14	3	3	1	2	1	1	-	-	-	5	1	3	-	6	1	-	-	3	1	3	-	28	6	10	2	10	1	8	3	66	15	29	6	27	6	10	3	-	-	-	-
86	29	14	7	18	6	12	4	18	5	12	3	12	4	72	26	22	6	21	10	29	10	87	26	29	5	30	12	28	9	75	28	40	16	35	12	-	-	-	-	-	-
54	14	3	1	11	4	4	1	10	-	13	3	13	5	41	12	13	3	17	5	11	4	63	16	20	6	21	5	22	5	71	22	39	12	32	10	-	-	-	-	-	-
86	21	9	4	9	-	15	7	18	6	19	3	16	1	58	13	15	3	18	5	25	5	90	31	33	8	29	12	28	11	81	40	44	20	37	20	-	-	-	-	-	-
58	12	7	3	7	-	7	3	14	3	12	2	11	1	42	7	9	1	14	3	19	3	61	17	27	6	18	6	16	5	67	32	38	16	29	16	-	-	-	-	-	-
28	9	2	1	2	-	8	4	4	3	7	1	5	-	16	6	6	2	4	2	6	2	29	14	6	2	11	6	12	6	14	8	6	4	8	4	-	-	-	-	-	-
213	74	43	15	31	14	34	9	36	12	34	11	35	13	165	60	46	17	54	21	65	22	189	57	59	11	60	22	70	24	229	80	118	45	111	35	-	-	-	-	-	-
140	47	28	10	23	11	23	6	21	6	23	6	22	8	104	35	30	8	34	15	40	12	128	42	43	8	40	17	45	17	156	52	79	30	77	22	-	-	-	-	-	-
64	18	15	6	8	2	10	3	10	3	12	1	9	3	44	16	12	3	14	8	18	5	60	15	21	2	17	7	22	6	97	39	49	21	48	18	-	-	-	-	-	-
76	29	13	4	15	9	13	3	11	3	11	5	13	5	60	19	18	5	20	7	22	7	68	27	22	6	23	10	23	11	59	13	30	9	29	4	-	-	-	-	-	-
73	27	15	5	8	3	11	3	15	6	11	5	13	5	61	25	16	9	20	6	25	10	61	15	16	3	20	5	25	7	73	28	39	15	34	13	-	-	-	-	-	-
41	15	7	3	3	2	6	2	8	3	6	1	11	4	21	5	6	2	9	3	6	-	27	9	9	2	8	3	10	4	15	6	9	5	6	1	-	-	-	-	-	-
32	12	8	2	5	1	5	1	7	3	5	4	2	1	40	20	10	7	11	3	19	10	34	6	7	1	12	2	15	3	58	22	30	10	28	12	-	-	-	-	-	-
43	14	10	5	9	2	12	4	5	2	2	-	5	1	31	9	10	2	7	3	14	4	38	13	18	6	9	1	11	6	23	12	13	7	10	5	-	-	-	-	-	-
43	14	10	5	9	2	12	4	5	2	2	-	5	1	31	9	10	2	7	3	14	4	38	13	18	6	9	1	11	6	23	12	13	7	10	5	-	-	-	-	-	-
43	14	10	5	9	2	12	4	5	2	2	-	5	1	31	9	10	2	7	3	14	4	38	13	18	6	9	1	11	6	23	12	13	7	10	5	-	-	-	-	-	-
1,701	526	303	89	288	95	288	89	275	74	267	83	280	96	1,027	315	339	95	344	113	344	107	1,157	377	399	140	373	113	385	124	739	243	404	131	335	112	-	-	-	-	-	-
144	35	24	4	24	5	24	6	24	5	24	7	24	8	75	19	24	3	26	9	25	7	80	22	26	9	27	4	27	9	70	23	49	16	21	7	-	-	-	-	-	-
73	25	12	3	12	5	12	4	12	3	12	4	13	6	37	10	12	2	12	5	13	3	40	12	14	5	13	1	13	6	42	14	21	7	21	7	-	-	-	-	-	-
71	10	12	1	12	-	12	2	12	2	12	3	11	2	38	9	12	1	14	4	12	4	40	10	12	4	14	3	14	3	28	9	28	9	-	-	-	-	-	-	-	-
768	246	144	38	132	51	130	37	124	41	108	37	130	42	489	159	162	43	163	62	164	54	542	173	190	65	182	59	170	49	455	138	241	75	214	63	-	-	-	-	-	-
74	27	12	3	12	5	13	3	12	5	13	7	12	4	38	9	15	4	12	1	11	4	43	18	15	6	11	5	17	7	42	13	21	7	21	6	-	-	-	-	-	-
62	19	13	4	10	3	11	4	12	3	6	2	10	3	27	4	12	1	5	-	10	3	29	4	12	2	8	-	9	2	23	5	11	-	12	5	-	-	-	-	-	-
96	37	18	5	18	7	18	9	18	4	12	6	12	6	51	14	17	4	16	7	18	3	61	14	20	5	21	3	20	6	52	15	26	12	26	3	-	-	-	-	-	-
42	13	12	4	6	3	6	1	6	2	5	1	7	2	45	16	12	2	15	8	18	6	53	18	21	10	12	3	20	5	38	12	20	7	18	5	-	-	-	-	-	-
53	12	12	1	12	3	6	2	6	3	6	1	11	2	32	10	9	4	12	3	11	3	42	12	9	3	17	4	16	5	57	19	30	11	27	8	-	-	-	-	-	-
62	19	12	2	12	3	12	6	6	3	8	1	12	4	42	18	10	3	18	8	14	7	50	16	17	3	22	11	11	2	55	17	30	7	25	10	-	-	-	-	-	-
62	22	11	4	12	6	8	-	11	4	9	4	11	4	43	13	12	2	17	6	14	5	40	15	13	7	13	4	14	4	46	14	23	5	23	9	-	-	-	-	-	-
49	15	7	3	8	4	10	2	8	3	6	1	10	2	51	15	19	4	19	8	13	3	64	20	23	5	22	13	19	2	24	13	13	7	11	6	-	-	-	-	-	-

II-3. 학교별 학급 및 학생 수

구분	학교명(수)	장애영역	학급 수										학생 수																		
			계	장애영아	유치원	초·미용학교	중학교	고·미용학교	전문과	전체 학급 수 중 기타 학급 수		전체	여	장애영아								유치원									
										장애영아 입급유치원 학급 수	순회/순회 (파견)/ 병원학급			소계		1세 미만		1세		2세		소계		3세		4세		5세 이상			
														전체	여	전체	여	전체	여	전체	여	전체	여	전체	여	전체	여	전체	여		
	인양해솔학교	지적장애	37	-	1	12	9	9	6	-	4	224	71	-	-	-	-	-	-	-	-	10	6	2	-	3	2	5	4		
	양주도담학교	지적장애	25	-	2	11	5	5	2	-	1	120	32	-	-	-	-	-	-	-	2	-	1	-	-	-	1	-			
	지운학교	지적장애	33	-	2	13	6	6	6	-	2	190	68	-	-	-	-	-	-	-	5	1	2	-	2	-	1	1			
	화성나래학교	지적장애	34	-	2	13	9	6	4	-	2	196	67	-	-	-	-	-	-	-	7	3	1	1	4	2	2	-			
사립	22		399	4	40	144	88	91	32	2	1	2,159	700	16	7	1	1	4	2	11	4	142	47	26	8	52	18	64	21		
	에바디학교	청각장애	13	-	-	6	3	4	-	-	-	79	23	-	-	-	-	-	-	-	-	-	-	-	-	-	-	-			
	한우리학교	청각장애	6	2	4	-	-	-	-	2	-	19	8	5	2	-	-	2	1	3	1	14	6	3	2	7	2	4	2		
	동방학교	지적장애	30	-	2	12	6	6	4	-	-	179	57	-	-	-	-	-	-	-	6	4	-	-	-	-	6	4			
	동현학교	지적장애	15	-	1	6	3	3	2	-	-	67	17	-	-	-	-	-	-	-	3	1	-	-	1	-	2	1			
	명현학교	지적장애	26	-	2	12	6	6	-	-	-	134	40	-	-	-	-	-	-	-	1	-	-	-	-	-	1	-			
	밝은학교	지적장애	6	-	6	-	-	-	-	-	-	23	9	-	-	-	-	-	-	-	23	9	6	2	9	4	8	3			
	부천해림학교	지적장애	14	-	-	6	3	3	2	-	-	87	26	-	-	-	-	-	-	-	-	-	-	-	-	-	-	-			
	새얼학교	지적장애	27	-	2	11	5	6	3	-	-	139	42	-	-	-	-	-	-	-	7	1	-	-	1	-	6	1			
	성광학교	지적장애	23	-	1	8	6	6	2	-	-	128	32	-	-	-	-	-	-	-	4	-	-	-	1	-	3	-			
	성심학교	지적장애	23	-	1	6	6	6	4	-	-	125	36	-	-	-	-	-	-	-	4	1	-	-	-	-	4	1			
	수원서광학교	지적장애	28	1	3	12	6	6	-	-	-	155	57	2	2	-	-	1	1	1	1	9	4	2	1	4	2	3	1		
	용인강남학교	지적장애	25	-	1	12	6	6	-	-	-	146	45	-	-	-	-	-	-	-	4	2	-	-	3	2	1	-			
	인덕학교	지적장애	19	-	1	6	6	6	-	-	-	101	22	-	-	-	-	-	-	-	4	1	-	-	2	1	2	-			
	자혜학교	지적장애	17	-	1	6	3	3	4	-	-	99	22	-	-	-	-	-	-	-	4	1	1	1	2	-	1	-			
	창인학교	지적장애	20	-	1	6	5	6	2	-	-	95	45	-	-	-	-	-	-	-	3	1	-	-	2	1	1	-			
	한길학교	지적장애	8	-	-	-	3	3	2	-	-	52	19	-	-	-	-	-	-	-	-	-	-	-	-	-	-	-			
	해원학교	지적장애	15	-	3	6	3	3	-	-	-	77	23	-	-	-	-	-	-	-	8	1	2	-	1	-	5	1			
	홀트학교	지적장애	29	-	1	12	6	6	4	-	-	177	74	-	-	-	-	-	-	-	2	-	-	-	1	-	1	-			
	희망학교	지적장애	7	1	6	-	-	-	-	-	1	33	12	9	3	1	1	1	-	7	2	24	9	8	2	7	2	9	5		
	광주새롬학교	지체장애	13	-	-	6	3	3	1	-	-	52	21	-	-	-	-	-	-	-	-	-	-	-	-	-	-	-			
	명혜학교	지체장애	14	-	-	-	6	6	2	-	-	92	37	-	-	-	-	-	-	-	-	-	-	-	-	-	-	-			
	한사랑학교	지체장애	21	-	4	11	3	3	-	-	-	100	33	-	-	-	-	-	-	-	22	6	4	-	11	4	7	2			
강원	7		176	-	6	56	40	48	26	-	8	844	309	-	-	-	-	-	-	-	17	5	2	1	3	-	12	4			
공립	6		157	-	5	49	37	44	22	-	8	762	271	-	-	-	-	-	-	-	15	4	-	-	3	-	12	4			
	춘천계성학교	청각장애	13	-	1	6	3	3	-	-	-	45	19	-	-	-	-	-	-	-	4	2	-	-	2	-	2	2			
	강릉오성학교	지적장애	30	-	1	10	6	7	6	-	3	166	66	-	-	-	-	-	-	-	2	-	-	-	1	-	1	-			
	속초청해학교	지적장애	21	-	1	6	3	7	4	-	1	108	37	-	-	-	-	-	-	-	3	1	-	-	-	-	3	1			
	원주청원학교	지적장애	45	-	1	12	13	15	4	-	3	244	75	-	-	-	-	-	-	-	4	-	-	-	-	-	4	-			
	춘천동원학교	지적장애	34	-	1	9	9	9	6	-	1	146	51	-	-	-	-	-	-	-	2	1	-	-	-	-	2	1			
	태백미래학교	지적장애	14	-	-	6	3	3	2	-	-	53	23	-	-	-	-	-	-	-	-	-	-	-	-	-	-	-			
사립	1		19	-	1	7	3	4	4	-	-	82	38	-	-	-	-	-	-	-	2	1	2	1	-	-	-	-			
	강원명진학교	시각장애	19	-	1	7	3	4	4	-	-	82	38	-	-	-	-	-	-	-	2	1	2	1	-	-	-	-			
충북	10		257	2	15	91	51	62	36	-	22	1,264	419	4	1	-	-	3	1	1	-	42	15	8	4	15	2	19	9		
공립	3		89	-	5	33	20	21	10	-	7	451	156	-	-	-	-	-	-	-	13	4	2	-	2	-	9	4			
	청주해원학교	지적장애	47	-	2	18	10	11	6	-	1	266	90	-	-	-	-	-	-	-	7	2	-	-	2	-	5	2			

II-3. 학교별 학급 및 학생 수

학생 수																																									
초등학교														중학교										고등학교										전공과							
소계		1학년		2학년		3학년		4학년		5학년		6학년		소계		1학년		2학년		3학년				소계		1학년		2학년		3학년				소계		1년차		2년차		3년차	
전체	여	전체	여	전체	여	전체	여	전체	여	전체	여	전체	여	전체	여	전체	여	전체	여	전체	여	전체	여	전체	여	전체	여	전체	여	전체	여	전체	여	전체	여	전체	여	전체	여		
71	21	12	4	12	4	12	3	11	4	12	3	12	3	46	17	18	6	13	4	15	7			57	18	19	8	19	4	19	6	40	9	20	5	20	4	-	-		
54	17	12	4	6	1	10	4	10	3	7	2	9	3	28	7	12	5	6	1	10	1			22	5	9	3	9	1	4	1	14	3	14	3	-	-	-	-		
71	24	11	2	12	6	12	1	12	3	12	4	12	8	36	17	12	5	12	6	12	6			38	16	10	4	14	5	14	7	40	10	20	5	20	5	-	-		
72	20	12	2	12	6	12	2	12	4	12	5	12	1	50	19	14	3	18	10	18	6			43	17	22	9	14	6	7	2	24	8	13	6	11	2	-	-		
789	245	135	47	132	39	134	46	127	28	135	39	126	46	463	137	153	49	155	42	155	46			535	182	183	66	164	50	188	66	214	82	114	40	100	42	-	-		
33	9	6	4	5	-	5	1	6	-	5	2	6	2	21	6	8	1	8	4	5	1			25	8	7	-	7	3	11	5	-	-	-	-	-	-	-	-		
-	-	-	-	-	-	-	-	-	-	-	-	-	-	-	-	-	-	-	-	-	-			-	-	-	-	-	-	-	-	-	-	-	-	-	-	-			
72	24	12	4	12	4	12	4	12	3	12	5	12	4	36	11	12	5	12	2	12	4			38	8	14	4	11	2	13	2	27	10	14	4	13	6	-	-		
26	6	6	2	5	2	8	-	2	-	3	1	2	1	8	1	3	-	1	-	4	1			17	5	6	1	4	2	7	2	13	4	6	1	7	3	-	-		
68	25	12	4	12	6	11	5	9	2	12	3	12	5	32	5	12	4	8	-	12	1			33	10	13	5	8	2	12	3	-	-	-	-	-	-	-	-		
-	-	-	-	-	-	-	-	-	-	-	-	-	-	-	-	-	-	-	-	-	-			-	-	-	-	-	-	-	-	-	-	-	-	-	-	-			
36	7	6	-	6	2	6	1	6	-	6	2	6	2	17	6	6	3	5	2	6	1			20	8	7	2	6	2	7	4	14	5	7	2	7	3	-	-		
52	14	8	3	5	-	10	2	12	4	8	2	9	3	23	4	4	-	10	1	9	3			36	14	10	5	13	4	13	5	21	9	11	3	10	6	-	-		
37	9	5	3	12	3	4	-	4	-	8	1	4	2	36	11	12	3	12	3	12	5			37	10	14	3	10	1	13	6	14	2	7	1	7	1	-	-		
36	12	6	2	6	3	6	3	6	1	6	1	6	2	30	8	10	4	11	3	9	1			33	10	10	3	11	4	12	3	22	5	14	3	8	2	-	-		
72	24	12	6	12	5	12	6	12	2	12	3	12	2	32	11	10	2	11	1	11	8			40	16	14	6	13	4	13	6	-	-	-	-	-	-	-	-		
70	25	12	3	12	2	12	7	10	4	12	6	12	3	35	10	12	3	12	5	11	2			37	8	11	3	12	3	14	2	-	-	-	-	-	-	-	-		
38	5	6	1	7	1	6	1	6	-	6	-	7	2	29	10	11	5	8	2	10	3			30	6	11	1	8	1	11	4	-	-	-	-	-	-	-	-		
36	7	6	1	6	1	6	2	6	-	6	1	6	2	15	2	6	1	6	1	3	-			18	4	6	-	5	2	7	2	26	8	14	4	12	4	-	-		
27	14	2	1	2	-	4	1	5	3	7	5	7	4	21	11	5	3	7	3	9	5			28	12	11	7	8	2	9	3	16	7	9	4	7	3	-	-		
-	-	-	-	-	-	-	-	-	-	-	-	-	-	17	4	7	1	6	1	4	2			21	9	7	3	8	3	6	3	14	6	7	3	7	3	-	-		
36	11	6	2	6	3	6	2	6	1	6	1	6	2	17	6	5	3	6	1	6	2			16	5	4	2	5	2	7	1	-	-	-	-	-	-	-	-		
71	29	12	5	12	5	11	4	12	4	12	3	12	8	39	12	12	5	14	5	13	2			37	18	14	7	14	7	9	4	28	15	14	9	14	6	-	-		
-	-	-	-	-	-	-	-	-	-	-	-	-	-	-	-	-	-	-	-	-	-			-	-	-	-	-	-	-	-	-	-	-	-	-	-	-			
29	9	6	2	7	-	6	3	5	2	4	1	1	1	3	2	1	1	-	-	2	1			17	8	7	3	4	1	6	4	3	2	3	2	-	-	-	-		
-	-	-	-	-	-	-	-	-	-	-	-	-	-	34	10	11	4	12	4	11	2			42	18	14	8	13	4	15	6	16	9	8	4	8	5	-	-		
50	15	12	4	5	2	9	4	8	2	10	2	6	1	18	7	6	1	6	4	6	2			10	5	3	3	4	1	3	1	-	-	-	-	-	-	-	-		
181	50	23	2	29	13	26	7	26	5	42	13	35	10	161	60	39	15	53	16	69	29			253	99	74	30	79	25	100	44	232	95	123	52	109	43	-	-		
160	42	20	2	24	10	25	6	25	5	35	11	31	8	147	54	36	15	47	14	64	25			232	87	66	24	73	23	93	40	208	84	107	44	101	40	-	-		
16	5	1	-	2	2	2	-	3	1	3	-	5	2	8	3	1	-	1	1	6	2			17	9	5	3	7	4	5	2	-	-	-	-	-	-	-	-		
38	7	6	-	4	1	8	2	6	1	10	2	4	1	29	10	7	3	10	2	12	5			40	20	14	9	13	5	13	6	57	29	30	14	27	15	-	-		
23	6	4	-	5	1	3	-	3	1	4	2	4	2	10	6	3	2	4	3	3	1			33	7	11	1	9	2	13	4	39	17	20	8	19	9	-	-		
50	11	5	-	11	5	6	1	7	-	12	4	9	1	61	20	14	3	21	7	26	10			89	31	19	6	33	8	37	17	40	13	20	9	20	4	-	-		
19	6	2	1	1	-	4	1	4	1	5	2	3	1	28	11	7	4	8	1	13	6			39	13	12	3	4	-	23	10	58	20	29	9	29	11	-	-		
14	7	2	1	1	1	2	2	2	1	1	1	6	1	11	4	4	3	3	-	4	1			14	7	5	2	7	4	2	1	14	5	8	4	6	1	-	-		
21	8	3	-	5	3	1	1	1	-	7	2	4	2	14	6	3	-	6	2	5	4			21	12	8	6	6	2	7	4	24	11	16	8	8	3	-	-		
21	8	3	-	5	3	1	1	1	-	7	2	4	2	14	6	3	-	6	2	5	4			21	12	8	6	6	2	7	4	24	11	16	8	8	3	-	-		
353	109	60	17	75	20	62	22	48	16	49	18	59	16	226	80	66	30	80	24	80	26			338	118	91	37	111	43	136	38	301	96	159	42	136	52	6	2		
139	46	24	7	20	4	28	12	23	8	19	7	25	8	97	33	30	15	32	9	35	9			109	42	35	11	30	16	44	15	93	31	56	17	37	14	-	-		
87	30	13	5	13	3	21	9	12	5	13	4	15	4	50	19	12	7	18	5	20	7			63	21	25	8	15	7	23	6	59	18	39	12	20	6	-	-		

II-3. 학교별 학급 및 학생 수

구분	학교명(수)	장애영역	학급 수									학생 수																	
			계	장애영아	유치원	초·미·학교	중·학교	고·미·학교	전·미·과	전체 학급 수 중 기타 학급 수		계		장애영아								유치원							
										장애영아 입급유치원 학급 수	순회/순회 (파견)/ 병원학급	전체	여	소계		1세 미만		1세		2세		소계		3세		4세		5세 이상	
														전체	여	전체	여	전체	여	전체	여	전체	여	전체	여	전체	여	전체	여
	충주해성학교	지적장애	19	-	2	6	6	3	2	-	-	83	19	-	-	-	-	-	-	-	-	4	1	1	-	-	-	3	1
	청주혜화학교	지체장애	23	-	1	9	4	7	2	-	6	102	47	-	-	-	-	-	-	-	-	2	1	1	-	-	-	1	1
사립	7		168	2	10	58	31	41	26	-	15	813	263	4	1	-	-	3	1	1	-	29	11	6	4	13	2	10	5
	청주맹학교	시각장애	22	1	1	7	4	3	6	-	-	100	37	1	-	-	-	-	-	1	-	1	1	-	-	-	-	1	1
	충주성모학교	시각장애	15	-	-	4	3	5	3	-	-	55	24	-	-	-	-	-	-	-	-	-	-	-	-	-	-	-	-
	충주성심학교	청각장애	23	1	4	7	4	5	2	-	6	94	45	3	1	-	-	3	1	-	-	13	8	4	3	4	2	5	3
	꽃동네학교	지적장애	25	-	1	9	3	7	5	-	2	141	44	-	-	-	-	-	-	-	-	3	1	1	-	1	-	1	1
	청암학교	지적장애	23	-	1	7	5	6	4	-	3	110	43	-	-	-	-	-	-	-	-	3	1	1	1	2	-	-	-
	송덕학교	지체장애	24	-	2	11	5	4	2	-	4	117	24	-	-	-	-	-	-	-	-	7	-	-	-	4	-	3	-
	청주성신학교	정서장애	36	-	1	13	7	11	4	-	-	196	46	-	-	-	-	-	-	-	-	2	-	-	-	2	-	-	-
충남	7		205	2	8	65	45	49	36	2	12	1,067	359	5	2	-	-	-	-	5	2	31	11	5	2	10	4	16	5
공립	5		156	-	1	48	37	38	32	-	7	846	273	-	-	-	-	-	-	-	-	3	-	-	-	-	-	3	-
	공주정명학교	지적장애	21	-	-	6	5	4	6	-	3	93	29	-	-	-	-	-	-	-	-	-	-	-	-	-	-	-	-
	서산성봉학교	지적장애	34	-	-	10	8	8	8	-	1	200	77	-	-	-	-	-	-	-	-	-	-	-	-	-	-	-	-
	성광온누리학교	지적장애	21	-	1	8	4	4	4	-	-	96	31	-	-	-	-	-	-	-	-	3	-	-	-	-	-	3	-
	아산성심학교	지적장애	35	-	-	12	8	9	6	-	1	193	55	-	-	-	-	-	-	-	-	-	-	-	-	-	-	-	-
	천안인애학교	지적장애	45	-	-	12	12	13	8	-	2	264	81	-	-	-	-	-	-	-	-	-	-	-	-	-	-	-	-
사립	2		49	2	7	17	8	11	4	2	5	221	86	5	2	-	-	-	-	5	2	28	11	5	2	10	4	13	5
	보령정심학교	지적장애	19	-	-	6	3	6	4	-	1	87	28	-	-	-	-	-	-	-	-	-	-	-	-	-	-	-	-
	나사렛새꿈학교	지체장애	30	2	7	11	5	5	-	2	4	134	58	5	2	-	-	-	-	5	2	28	11	5	2	10	4	13	5
전북	10		224	2	16	65	52	59	30	1	6	1,135	390	7	1	-	-	-	-	7	1	57	18	16	6	17	6	24	6
공립	6		137	2	14	35	29	34	23	1	4	703	248	7	1	-	-	-	-	7	1	52	16	15	6	16	5	21	5
	전주선화학교	청각장애	24	-	1	8	4	5	6	-	-	128	52	-	-	-	-	-	-	-	-	3	-	-	-	3	-	-	-
	군산명화학교	지적장애	30	-	1	9	8	8	4	1	3	161	64	-	-	-	-	-	-	-	-	4	2	1	1	1	-	2	1
	다송학교	지적장애	19	-	-	6	4	7	2	-	-	83	25	-	-	-	-	-	-	-	-	-	-	-	-	-	-	-	-
	전주유화학교	지적장애	14	2	12	-	-	-	-	-	-	52	15	7	1	-	-	-	-	7	1	45	14	14	5	12	5	19	4
	전주은화학교	지적장애	32	-	-	7	8	9	8	-	1	196	64	-	-	-	-	-	-	-	-	-	-	-	-	-	-	-	-
	한울학교	지적장애	18	-	-	5	5	5	3	-	-	83	28	-	-	-	-	-	-	-	-	-	-	-	-	-	-	-	-
사립	4		87	-	2	30	23	25	7	-	2	432	142	-	-	-	-	-	-	-	-	5	2	1	-	1	1	3	1
	전북맹아학교	시각장애	18	-	1	6	4	3	4	-	-	79	25	-	-	-	-	-	-	-	-	2	1	1	-	1	1	-	-
	전북혜화학교	지적장애	28	-	1	10	7	9	1	-	-	132	44	-	-	-	-	-	-	-	-	3	1	-	-	-	-	3	1
	동암차돌학교	지체장애	20	-	-	6	6	8	-	-	2	95	35	-	-	-	-	-	-	-	-	-	-	-	-	-	-	-	-
	전북푸른학교	지체장애	21	-	-	8	6	5	2	-	-	126	38	-	-	-	-	-	-	-	-	-	-	-	-	-	-	-	-
전남	8		192	-	7	63	45	50	27	-	16	1,110	375	1	-	-	-	-	-	1	-	19	5	7	2	3	1	9	2
공립	3		104	-	3	35	24	27	15	-	12	545	194	-	-	-	-	-	-	-	-	7	2	3	1	1	1	3	-
	나주이화학교	지적장애	25	-	1	8	6	7	3	-	3	117	37	-	-	-	-	-	-	-	-	2	1	1	-	1	1	-	-
	순천선혜학교	지적장애	41	-	-	14	10	11	6	-	4	233	85	-	-	-	-	-	-	-	-	-	-	-	-	-	-	-	-
	여수여명학교	지적장애	38	-	2	13	8	9	6	-	5	195	72	-	-	-	-	-	-	-	-	5	1	2	1	-	-	3	-

II-3. 학교별 학급 및 학생 수

학생 수																																							
초등학교														중학교										고등학교										전공과					
소계		1학년		2학년		3학년		4학년		5학년		6학년		소계		1학년		2학년		3학년		소계		1학년		2학년		3학년		소계		1년차		2년차		3년차			
전체	여	전체	여	전체	여	전체	여	전체	여	전체	여	전체	여	전체	여	전체	여	전체	여	전체	여	전체	여	전체	여	전체	여	전체	여	전체	여	전체	여	전체	여	전체	여		
25	5	6	2	3	-	4	1	5	-	2	1	5	1	25	6	9	3	7	2	9	1	13	1	4	-	4	1	5	-	16	6	7	-	9	6	-	-		
27	11	5	-	4	1	3	2	6	3	4	2	5	3	22	8	9	5	7	2	6	1	33	20	6	3	11	8	16	9	18	7	10	5	8	2	-	-		
214	63	36	10	55	16	34	10	25	8	30	11	34	8	129	47	36	15	48	15	45	17	229	76	56	26	81	27	92	23	208	65	103	25	99	38	6	2		
19	8	4	1	5	3	3	-	1	1	3	2	3	1	15	8	4	3	5	3	6	2	20	6	6	3	7	2	7	1	44	14	17	4	21	8	6	2		
9	6	1	1	2	1	2	2	-	-	-	-	4	2	7	2	2	-	2	-	3	2	20	8	3	3	7	2	10	3	19	8	4	1	15	7	-	-		
20	6	4	1	2	-	4	2	2	1	3	1	5	1	16	10	2	2	5	3	9	5	31	16	5	5	12	6	14	5	11	4	7	4	4	-	-	-		
42	16	6	3	16	4	6	3	6	3	4	2	4	1	13	2	3	-	5	1	5	1	37	11	12	5	14	3	11	3	46	14	28	6	18	8	-	-		
19	5	3	-	4	1	3	1	3	1	3	2	3	-	23	11	13	6	4	1	6	4	32	13	7	2	12	8	13	3	33	13	18	6	15	7	-	-		
40	6	6	1	10	2	8	1	4	1	7	-	5	1	25	8	5	2	11	5	9	1	26	7	9	5	10	2	7	-	19	3	9	1	10	2	-	-		
65	16	12	3	16	5	8	1	9	1	10	4	10	2	30	6	7	2	16	2	7	2	63	15	14	3	19	4	30	8	36	9	20	3	16	6	-	-		
271	74	60	18	59	14	46	10	43	13	30	8	33	11	209	65	70	24	69	21	70	20	255	88	90	27	86	30	79	31	296	119	154	61	142	58	-	-		
208	49	45	10	47	9	41	8	34	9	21	5	20	8	170	51	55	16	56	18	59	17	205	69	79	23	65	23	61	23	260	104	138	55	122	49	-	-		
14	5	2	-	4	1	3	1	2	2	1	1	2	-	14	6	4	3	5	2	5	1	21	8	5	1	6	1	10	6	44	10	21	5	23	5	-	-		
49	13	13	5	7	1	10	1	4	1	6	1	9	4	37	15	10	3	16	7	11	5	45	14	15	5	15	3	15	6	69	35	38	15	31	20	-	-		
29	8	7	2	10	4	4	-	3	1	2	-	3	1	15	5	4	-	7	1	4	4	17	4	9	2	5	2	3	-	32	14	14	9	18	5	-	-		
60	13	11	1	16	2	12	5	10	1	7	2	4	2	38	8	17	5	11	3	10	-	47	17	20	6	17	8	10	3	48	17	23	7	25	10	-	-		
56	10	12	2	10	1	12	1	15	4	5	1	2	1	66	17	20	5	17	5	29	7	75	26	30	9	22	9	23	8	67	28	42	19	25	9	-	-		
63	25	15	8	12	5	5	2	9	4	9	3	13	3	39	14	15	8	13	3	11	3	50	19	11	4	21	7	18	8	36	15	16	6	20	9	-	-		
13	4	1	1	3	1	1	-	2	1	2	1	4	-	15	2	5	1	5	1	5	-	23	7	2	1	9	1	12	5	36	15	16	6	20	9	-	-		
50	21	14	7	9	4	4	2	7	3	7	2	9	3	24	12	10	7	8	2	6	3	27	12	9	3	12	6	6	3	-	-	-	-	-	-	-	-		
251	77	39	13	33	12	47	19	42	14	45	7	45	12	234	74	62	18	78	29	94	27	346	129	100	37	117	38	129	54	240	91	124	47	116	44	-	-		
129	34	23	8	13	6	26	5	20	6	23	3	24	6	136	46	35	10	50	18	51	18	189	75	57	19	63	24	69	32	190	76	96	37	94	39	-	-		
32	13	8	5	5	2	7	1	4	3	4	1	4	1	18	7	5	2	7	2	6	3	24	8	6	2	8	2	10	4	51	24	27	10	24	14	-	-		
39	11	4	1	3	2	10	2	6	2	5	-	11	4	39	9	12	2	17	6	10	1	47	25	12	5	20	13	15	7	32	17	16	8	16	9	-	-		
11	2	2	-	1	-	2	1	1	-	2	1	3	-	21	8	5	2	4	-	12	6	35	12	9	2	10	2	16	8	16	3	9	1	7	2	-	-		
-	-	-	-	-	-	-	-	-	-	-	-	-	-	-	-	-	-	-	-	-	-	-	-	-	-	-	-	-	-	-	-	-	-	-	-	-	-		
36	7	5	1	3	2	6	1	5	1	11	1	6	1	39	13	11	3	13	5	15	5	55	19	21	5	19	6	15	8	66	25	36	16	30	9	-	-		
11	1	4	1	1	-	1	-	4	-	1	-	-	-	19	9	2	1	9	5	8	3	28	11	9	5	6	1	13	5	25	7	8	2	17	5	-	-		
122	43	16	5	20	6	21	14	22	8	22	4	21	6	98	28	27	8	28	11	43	9	157	54	43	18	54	14	60	22	50	15	28	10	22	5	-	-		
21	8	2	1	3	3	5	3	2	-	5	1	4	-	16	4	2	-	7	3	7	1	17	6	6	3	4	2	7	1	23	6	10	4	13	2	-	-		
33	12	1	-	3	-	7	6	8	5	7	1	7	-	30	10	8	3	7	3	15	4	57	18	18	9	18	3	21	6	9	3	9	3	-	-	-	-		
26	10	3	-	4	3	5	2	6	1	5	1	3	3	23	9	8	2	4	3	11	4	46	16	11	4	18	5	17	7	-	-	-	-	-	-	-	-		
42	13	10	4	10	-	4	3	6	2	5	1	7	3	29	5	9	3	10	2	10	-	37	14	8	2	14	4	15	8	18	6	9	3	9	3	-	-		
289	86	47	9	53	20	39	8	48	17	46	15	56	17	248	79	73	23	79	24	96	32	292	108	106	43	91	35	95	30	261	97	135	52	126	45	-	-		
146	51	28	6	31	12	19	5	25	13	20	8	23	7	115	38	35	8	40	16	40	14	135	48	45	16	47	18	43	14	142	55	76	32	66	23	-	-		
32	5	11	2	9	3	2	-	1	-	4	-	5	-	25	4	7	1	9	-	9	3	28	12	9	4	11	6	8	2	30	15	20	11	10	4	-	-		
60	24	7	2	14	5	9	3	10	6	10	4	10	4	50	18	13	2	19	9	18	7	65	21	23	7	25	8	17	6	58	22	29	14	29	8	-	-		
54	22	10	2	8	4	8	2	14	7	6	4	8	3	40	16	15	5	12	7	13	4	42	15	13	5	11	4	18	6	54	18	27	7	27	11	-	-		

II-3. 학교별 학급 및 학생 수

구분	학교명(수)	장애영역	학급 수										학생 수																		
			계	장애영아	유치원	초·미용학교	중학교	고·미용학교	전공과	전체 학급 수 중 기타 학급 수		전체	여	장애영아								유치원									
										장애영아 입급유치원 학급 수	순회/순회 (파견)/ 병원학급			소계		1세 미만		1세		2세		소계		3세		4세		5세 이상			
														전체	여	전체	여	전체	여	전체	여	전체	여	전체	여	전체	여	전체	여		
사립	5		88	-	4	28	21	23	12	-	4	555	181	1	-	-	-	-	-	1	-	12	3	4	1	2	-	6	2		
은광학교	시각장애		15	-	1	3	5	4	2	-	-	88	39	-	-	-	-	-	-	-	-	1	-	-	-	-	-	1	-		
소림학교	청각장애		20	-	1	7	5	3	4	-	1	141	37	-	-	-	-	-	-	-	-	4	-	1	-	1	-	2	-		
덕수학교	지적장애		16	-	-	6	4	4	2	-	-	103	30	-	-	-	-	-	-	-	-	-	-	-	-	-	-	-	-		
목포인성학교	지적장애		19	-	1	6	4	6	2	-	2	131	46	-	-	-	-	-	-	-	-	3	-	2	-	1	-	-	-		
함평영화학교	지적장애		18	-	1	6	3	6	2	-	1	102	29	1	-	-	-	-	1	-	-	4	3	1	1	-	-	3	2		
경북	8		251	-	12	80	57	61	41	-	-	1,460	463	-	-	-	-	-	-	-	-	43	9	10	2	9	2	24	5		
공립	3		71	-	3	25	15	18	10	-	-	376	118	-	-	-	-	-	-	-	-	8	2	-	-	2	-	6	2		
경산자인학교	지적장애		29	-	1	13	7	6	2	-	-	152	43	-	-	-	-	-	-	-	-	1	1	-	-	-	-	1	1		
경희학교	지적장애		20	-	-	6	4	6	4	-	-	111	36	-	-	-	-	-	-	-	-	-	-	-	-	-	-	-	-		
상화학교	지적장애		22	-	2	6	4	6	4	-	-	113	39	-	-	-	-	-	-	-	-	7	1	-	-	2	-	5	1		
사립	5		180	-	9	55	42	43	31	-	-	1,084	345	-	-	-	-	-	-	-	-	35	7	10	2	7	2	18	3		
경북영광학교	지적장애		29	-	-	8	8	9	4	-	-	164	54	-	-	-	-	-	-	-	-	-	-	-	-	-	-	-	-		
구미혜당학교	지적장애		45	-	3	15	10	9	8	-	-	293	82	-	-	-	-	-	-	-	-	10	2	6	2	1	-	3	-		
인동영명학교	지적장애		37	-	2	11	9	8	7	-	-	218	68	-	-	-	-	-	-	-	-	8	1	1	-	1	-	6	1		
포항명도학교	지적장애		36	-	-	12	8	8	8	-	-	217	76	-	-	-	-	-	-	-	-	-	-	-	-	-	-	-	-		
안동진명학교	정서장애		33	-	4	9	7	9	4	-	-	192	65	-	-	-	-	-	-	-	-	17	4	3	-	5	2	9	2		
경남	10		315	-	9	108	74	84	40	-	29	1,605	588	-	-	-	-	-	-	-	-	30	11	10	5	7	2	13	4		
공립	8		269	-	4	89	64	74	38	-	24	1,402	516	-	-	-	-	-	-	-	-	16	7	8	4	1	1	7	2		
거창나래학교	지적장애		9	-	1	2	3	2	1	-	-	36	13	-	-	-	-	-	-	-	-	3	3	2	2	1	1	-	-		
경남해림학교	지적장애		53	-	1	18	12	16	6	-	5	300	95	-	-	-	-	-	-	-	-	3	-	1	-	-	-	2	-		
김해은혜학교	지적장애		44	-	1	16	11	10	6	-	2	244	94	-	-	-	-	-	-	-	-	4	3	3	2	-	-	1	1		
양산희망학교	지적장애		36	-	-	12	9	11	4	-	5	180	77	-	-	-	-	-	-	-	-	-	-	-	-	-	-	-	-		
진주해망학교	지적장애		39	-	-	11	9	11	8	-	3	214	61	-	-	-	-	-	-	-	-	1	-	-	-	-	-	1	-		
창원천광학교	지적장애		47	-	1	19	10	11	6	-	6	233	101	-	-	-	-	-	-	-	-	5	1	2	-	-	-	3	1		
통영참포학교	지적장애		23	-	-	7	6	7	3	-	2	111	43	-	-	-	-	-	-	-	-	-	-	-	-	-	-	-	-		
경남은광학교	지체장애		18	-	-	4	4	6	4	-	1	84	32	-	-	-	-	-	-	-	-	-	-	-	-	-	-	-	-		
사립	2		46	-	5	19	10	10	2	-	5	203	72	-	-	-	-	-	-	-	-	14	4	2	1	6	1	6	2		
거제애광학교	지적장애		31	-	2	13	7	7	2	-	5	151	53	-	-	-	-	-	-	-	-	6	2	2	1	2	-	2	1		
창원동백학교	지적장애		15	-	3	6	3	3	-	-	-	52	19	-	-	-	-	-	-	-	-	8	2	-	-	4	1	4	1		
제주	3		94	-	3	37	21	26	7	-	10	449	153	-	-	-	-	-	-	-	-	8	3	1	1	4	1	3	1		
공립	2		64	-	3	26	14	16	5	-	10	285	104	-	-	-	-	-	-	-	-	8	3	1	1	4	1	3	1		
서귀포온성학교	지적장애		23	-	2	8	5	6	2	-	3	98	35	-	-	-	-	-	-	-	-	6	2	1	1	2	-	3	1		
제주영지학교	지체장애		41	-	1	18	9	10	3	-	7	187	69	-	-	-	-	-	-	-	-	2	1	-	-	2	1	-	-		
사립	1		30	-	-	11	7	10	2	-	-	164	49	-	-	-	-	-	-	-	-	-	-	-	-	-	-	-	-		
제주영송학교	지적장애		30	-	-	11	7	10	2	-	-	164	49	-	-	-	-	-	-	-	-	-	-	-	-	-	-	-	-		

II-3. 학교별 학급 및 학생 수

학생 수																																									
초등학교														중학교										고등학교										전공과							
소계		1학년		2학년		3학년		4학년		5학년		6학년		소계		1학년		2학년		3학년		소계		1학년		2학년		3학년		소계		1년차		2년차		3년차					
전체	여	전체	여	전체	여	전체	여	전체	여	전체	여	전체	여	전체	여	전체	여	전체	여	전체	여	전체	여	전체	여	전체	여	전체	여	전체	여	전체	여	전체	여	전체	여	전체	여	전체	여
143	35	19	3	22	8	20	3	23	4	26	7	33	10	133	41	38	15	39	8	56	18	157	60	61	27	44	17	52	16	119	42	59	20	60	22	-	-	-	-	-	-
21	13	1	-	4	4	4	2	2	1	2	2	8	4	24	11	10	6	5	2	9	3	23	9	6	3	10	4	7	2	19	6	8	3	11	3	-	-	-	-	-	-
37	6	7	2	6	1	4	-	7	1	7	1	6	1	35	8	9	3	11	1	15	4	26	7	10	5	7	1	9	1	39	16	20	7	19	9	-	-	-	-	-	-
22	4	1	-	2	-	3	-	5	2	4	1	7	1	30	7	7	2	8	1	15	4	32	10	14	4	9	2	9	4	19	9	9	3	10	6	-	-	-	-	-	-
32	8	6	1	6	3	4	-	4	-	7	2	5	2	32	10	7	2	11	2	14	6	42	20	20	11	4	3	18	6	22	8	12	6	10	2	-	-	-	-	-	-
31	4	4	-	4	-	5	1	5	-	6	1	7	2	12	5	5	2	4	2	3	1	34	14	11	4	14	7	9	3	20	3	10	1	10	2	-	-	-	-	-	-
353	96	47	12	68	16	34	8	70	23	55	10	79	27	276	83	87	20	92	25	97	38	381	115	124	38	125	38	132	39	407	160	216	72	191	88	-	-	-	-	-	-
101	25	13	2	22	7	5	1	24	7	11	1	26	7	66	24	21	5	21	8	24	11	105	31	35	12	40	10	30	9	96	36	53	17	43	19	-	-	-	-	-	-
60	15	6	1	13	4	1	1	15	4	8	1	17	4	33	12	14	2	9	3	10	7	37	10	12	5	17	3	8	2	21	5	11	1	10	4	-	-	-	-	-	-
22	4	3	-	3	2	2	-	6	1	2	-	6	1	16	6	2	-	8	4	6	2	32	8	12	1	9	4	11	3	41	18	22	10	19	8	-	-	-	-	-	-
19	6	4	1	6	1	2	-	3	2	1	-	3	2	17	6	5	3	4	1	8	2	36	13	11	6	14	3	11	4	34	13	20	6	14	7	-	-	-	-	-	-
252	71	34	10	46	9	29	7	46	16	44	9	53	20	210	59	66	15	71	17	73	27	276	84	89	26	85	28	102	30	311	124	163	55	148	69	-	-	-	-	-	-
31	6	4	-	4	-	1	-	2	-	6	-	14	6	37	16	9	4	14	6	14	6	56	15	18	7	13	2	25	6	40	17	20	7	20	10	-	-	-	-	-	-
78	18	14	3	18	5	6	1	16	2	15	2	9	5	55	10	16	4	24	2	15	4	64	15	23	6	22	6	19	3	86	37	43	14	43	23	-	-	-	-	-	-
49	14	7	3	8	2	3	-	8	3	12	3	11	3	45	14	14	4	15	3	16	7	51	14	17	4	14	3	20	7	65	25	39	14	26	11	-	-	-	-	-	-
52	21	4	2	8	2	9	2	16	10	6	2	9	3	35	11	13	1	14	6	8	4	48	14	14	3	19	7	15	4	82	30	42	14	40	16	-	-	-	-	-	-
42	12	5	2	8	-	10	4	4	1	5	2	10	3	38	8	14	2	4	-	20	6	57	26	17	6	17	10	23	10	38	15	19	6	19	9	-	-	-	-	-	-
438	156	63	19	85	23	80	37	61	19	71	24	78	34	344	124	122	40	106	45	116	39	449	172	139	55	136	52	174	65	344	125	193	74	151	51	-	-	-	-	-	-
361	127	51	16	68	18	67	29	51	16	59	20	65	28	304	111	107	35	98	42	99	34	396	155	127	50	121	46	148	59	325	116	181	68	144	48	-	-	-	-	-	-
8	2	4	1	-	-	1	-	2	1	-	-	1	-	9	2	7	1	2	1	-	-	6	3	4	3	1	-	1	-	10	3	10	3	-	-	-	-	-	-	-	-
81	30	11	3	15	7	16	7	10	3	18	6	11	4	64	18	25	5	25	10	14	3	99	31	26	7	33	13	40	11	53	16	36	10	17	6	-	-	-	-	-	-
71	23	8	3	9	1	15	8	13	4	11	2	15	5	56	18	22	5	17	6	17	7	59	30	20	10	18	10	21	10	54	20	23	11	31	9	-	-	-	-	-	-
49	21	6	1	18	4	7	5	6	4	4	2	8	5	42	21	11	4	16	10	15	7	58	25	19	10	15	5	24	10	31	10	12	5	19	5	-	-	-	-	-	-
37	6	5	-	7	1	4	-	8	1	8	2	5	2	47	16	18	8	10	3	19	5	58	16	20	4	17	4	21	8	71	23	47	16	24	7	-	-	-	-	-	-
81	38	14	7	10	4	18	8	6	1	12	7	21	11	45	19	13	8	16	6	16	5	58	26	24	9	16	8	18	9	44	17	23	10	21	7	-	-	-	-	-	-
23	7	2	1	7	1	5	1	4	2	3	1	2	1	26	7	9	2	7	3	10	2	31	15	9	4	10	3	12	8	31	14	19	9	12	5	-	-	-	-	-	-
11	-	1	-	2	-	1	-	2	-	3	-	2	-	15	10	2	2	5	3	8	5	27	9	5	3	11	3	11	3	31	13	11	4	20	9	-	-	-	-	-	-
77	29	12	3	17	5	13	8	10	3	12	4	13	6	40	13	15	5	8	3	17	5	53	17	12	5	15	6	26	6	19	9	12	6	7	3	-	-	-	-	-	-
53	17	8	2	13	4	8	4	7	2	9	3	8	2	31	11	13	5	5	1	13	5	42	14	7	2	13	6	22	6	19	9	12	6	7	3	-	-	-	-	-	-
24	12	4	1	4	1	5	4	3	1	3	1	5	4	9	2	2	-	3	2	4	-	11	3	5	3	2	-	4	-	-	-	-	-	-	-	-	-	-	-	-	
167	58	24	12	33	13	29	11	27	9	21	4	33	9	96	25	29	8	31	8	36	9	118	40	42	15	44	12	32	13	60	27	38	17	22	10	-	-	-	-	-	-
115	43	17	9	24	9	18	9	20	8	15	2	21	6	60	17	17	5	20	6	23	6	61	19	20	9	26	6	15	4	41	22	29	15	12	7	-	-	-	-	-	-
32	15	4	2	12	4	6	3	4	3	1	-	5	3	19	3	8	2	2	-	9	1	23	5	9	3	10	1	4	1	18	10	10	6	8	4	-	-	-	-	-	-
83	28	13	7	12	5	12	6	16	5	14	2	16	3	41	14	9	3	18	6	14	5	38	14	11	6	16	5	11	3	23	12	19	9	4	3	-	-	-	-	-	-
52	15	7	3	9	4	11	2	7	1	6	2	12	3	36	8	12	3	11	2	13	3	57	21	22	6	18	6	17	9	19	5	9	2	10	3	-	-	-	-	-	-
52	15	7	3	9	4	11	2	7	1	6	2	12	3	36	8	12	3	11	2	13	3	57	21	22	6	18	6	17	9	19	5	9	2	10	3	-	-	-	-	-	-

II -4. 장애영역별 학생 수

장애영역	계		장애영아								유치원								초등학교											
			소계		1세 미만		1세		2세		소계		3세		4세		5세 이상		소계		1학년		2학년		3학년		4학년			
	전체	여	전체	여	전체	여	전체	여	전체	여	전체	여	전체	여	전체	여	전체	여	전체	여	전체	여	전체	여	전체	여	전체	여		
전체	26,084	8,778	157	66	7	3	49	24	101	39	929	324	201	74	302	95	426	155	7,751	2,468	1,307	406	1,365	437	1,287	415	1,229	395		
시각장애	1,221	453	19	9	-	-	9	5	10	4	56	23	18	7	17	8	21	8	236	107	37	16	40	26	39	16	24	7		
청각장애	709	292	44	15	5	2	18	6	21	7	88	35	29	11	30	11	29	13	182	67	20	6	24	5	38	16	27	12		
지적장애	14,205	5,220	12	9	-	-	6	5	6	4	200	58	27	10	72	18	101	30	3,507	1,207	506	161	575	207	560	181	587	208		
지체장애	3,730	1,572	40	15	-	-	3	2	37	13	250	112	54	26	79	32	117	54	1,424	571	268	110	224	97	231	103	228	87		
정서·행동장애	210	59	-	-	-	-	-	-	-	-	2	1	-	-	2	1	-	-	76	21	13	5	12	4	10	5	15	5		
자폐성장애	5,424	1,009	-	-	-	-	-	-	-	-	90	19	16	3	16	3	58	13	2,096	437	375	81	415	83	367	84	335	74		
의사소통장애	134	44	1	1	-	-	1	1	-	-	22	10	1	-	5	2	16	8	69	21	14	6	22	6	10	3	11	2		
학습장애	17	6	-	-	-	-	-	-	-	-	-	-	-	-	-	-	-	-	1	-	-	-	-	-	1	-	-	-		
건강장애	16	3	-	-	-	-	-	-	-	-	1	-	-	-	1	-	-	-	3	-	1	-	-	-	-	-	2	-		
발달지체	418	120	41	17	2	1	12	5	27	11	220	66	56	17	80	20	84	29	157	37	73	21	53	9	31	7	-	-		

장애영역	초등학교				중학교								고등학교								전공과							
	5학년		6학년		소계		1학년		2학년		3학년		소계		1학년		2학년		3학년		소계		1년차		2년차		3년차	
	전체	여	전체	여	전체	여	전체	여	전체	여	전체	여	전체	여	전체	여	전체	여	전체	여	전체	여	전체	여	전체	여	전체	여
전체	1,244	384	1,319	431	5,319	1,754	1,661	514	1,774	608	1,884	632	6,769	2,338	2,175	782	2,140	729	2,454	827	5,159	1,828	2,728	959	2,403	861	28	8
시각장애	42	22	54	20	171	63	50	18	46	15	75	30	289	118	94	46	95	33	100	39	450	133	208	57	214	68	28	8
청각장애	36	11	37	17	113	52	31	16	39	17	43	19	204	87	58	23	70	34	76	30	78	36	41	19	37	17	-	-
지적장애	607	212	672	238	3,025	1,059	940	296	997	370	1,088	393	3,982	1,480	1,297	492	1,245	467	1,440	521	3,479	1,407	1,851	740	1,628	667	-	-
지체장애	222	78	251	96	790	353	256	106	272	127	262	120	912	400	275	129	298	120	339	151	314	121	160	64	154	57	-	-
정서·행동장애	13	1	13	1	54	12	12	4	20	3	22	5	36	8	9	3	9	1	18	4	42	17	28	10	14	7	-	-
자폐성장애	316	57	288	58	1,140	213	359	73	390	75	391	65	1,325	238	439	89	419	73	467	76	773	102	427	62	346	40	-	-
의사소통장애	8	3	4	1	21	2	13	1	5	1	3	-	12	5	2	-	1	1	9	4	9	5	5	2	4	3	-	-
학습장애	-	-	-	-	-	-	-	-	-	-	-	-	5	-	-	-	2	-	3	-	11	6	6	4	5	2	-	-
건강장애	-	-	-	-	5	-	-	-	5	-	-	-	4	2	1	-	1	-	2	2	3	1	2	1	1	-	-	-
발달지체	-	-	-	-	-	-	-	-	-	-	-	-	-	-	-	-	-	-	-	-	-	-	-	-	-	-	-	-

【시각장애】

시도	계		장애영아								유치원								초등학교												중학교								고등학교								전공과									
			소계		1세 미만		1세		2세		소계		3세		4세		5세 이상		소계		1학년		2학년		3학년		4학년		5학년		6학년		소계		1학년		2학년		3학년		소계		1학년		2학년		3학년		소계		1년차		2년차		3년차	
	전 체	여	전 체	여	전 체	여	전 체	여	전 체	여	전 체	여	전 체	여	전 체	여	전 체	여	전 체	여	전 체	여	전 체	여	전 체	여	전 체	여	전 체	여	전 체	여	전 체	여	전 체	여	전 체	여	전 체	여	전 체	여	전 체	여	전 체	여	전 체	여	전 체	여						
전체	1,221	453	19	9	-	-	9	5	10	4	56	23	18	7	17	8	21	8	236	107	37	16	40	26	39	16	24	7	42	22	54	20	171	63	50	18	46	15	75	30	289	118	94	46	95	33	100	39	450	133	208	57	214	68	28	8
서울	360	131	14	8	-	-	6	4	8	4	30	12	11	5	9	4	10	3	60	26	15	6	8	5	8	3	6	1	9	6	14	5	46	18	14	4	7	2	25	12	80	38	27	15	23	10	30	13	130	29	64	13	56	14	10	2
부산	80	32	1	-	-	-	-	1	-	-	2	1	1	-	1	1	-	-	26	12	4	1	5	5	4	1	5	2	5	3	3	-	8	1	3	-	1	-	4	1	20	8	10	3	5	2	5	3	23	10	10	4	13	6	-	-
대구	58	24	-	-	-	-	-	-	-	-	1	-	-	-	-	1	-	-	15	9	1	1	2	1	4	2	3	2	1	1	4	2	6	3	2	1	3	1	1	1	8	4	2	-	2	1	4	3	28	8	13	2	15	6	-	-
인천	93	38	-	-	-	-	-	-	-	-	6	4	-	-	3	2	3	2	13	6	2	1	2	1	3	1	1	-	3	1	2	2	17	5	7	1	3	2	7	2	20	8	9	4	4	1	7	3	37	15	19	7	16	7	2	1
광주	97	38	3	1	-	-	3	1	-	-	8	4	3	2	1	-	4	2	23	12	2	2	4	2	2	-	3	-	5	5	7	3	15	7	4	3	6	1	5	3	18	5	4	2	8	2	6	1	30	9	15	4	15	5	-	-
대전	116	25	-	-	-	-	-	-	-	-	2	-	-	-	2	-	-	-	14	3	3	1	2	1	1	-	-	-	5	1	3	-	6	1	-	-	3	1	3	-	28	6	10	2	10	1	8	3	66	15	29	6	27	6	10	3
울산	19	9	-	-	-	-	-	-	-	-	-	-	-	-	-	-	-	-	7	4	1	1	3	1	1	1	-	-	1	-	1	1	7	4	-	-	3	1	4	3	5	1	1	-	2	-	2	1	-	-	-	-	-	-	-	-
세종	2	1	-	-	-	-	-	-	-	-	-	-	-	-	-	-	-	-	-	-	-	-	-	-	-	-	-	-	-	-	-	-	1	-	-	-	-	-	1	-	-	-	-	-	-	-	1	1	-	-	1	1	-	-		
경기	29	7	-	-	-	-	-	-	-	-	3	-	2	-	-	-	1	-	13	2	1	-	2	2	4	-	3	-	1	-	2	-	4	-	1	-	1	-	2	-	9	5	3	1	6	4	-	-	-	-	-	-	-	-		
강원	65	32	-	-	-	-	-	-	-	-	1	-	1	-	-	-	-	-	10	5	1	-	1	1	2	2	-	-	3	1	3	1	9	4	2	-	3	1	4	3	21	12	8	6	6	2	7	4	24	11	16	8	8	3	-	-
충북	156	61	1	-	-	-	-	-	1	-	1	1	-	-	-	-	1	1	28	14	5	2	7	4	5	2	1	1	3	2	7	3	22	10	6	3	7	3	9	4	40	14	9	6	14	4	17	4	64	22	21	5	37	15	6	2
충남	3	1	-	-	-	-	-	-	-	-	-	-	-	-	-	-	-	-	-	-	-	-	-	-	-	-	-	-	-	-	-	-	2	-	-	-	-	2	-	1	1	-	-	-	-	-	-	-	-	-	-	-	-			
전북	54	18	-	-	-	-	-	-	-	-	1	1	-	-	1	1	-	-	10	5	1	1	1	1	3	3	1	-	3	-	1	-	6	1	1	-	3	1	2	-	14	5	5	3	2	1	7	1	23	6	10	4	13	2	-	-
전남	72	29	-	-	-	-	-	-	-	-	-	-	-	-	-	-	-	-	12	6	1	-	1	1	2	1	-	-	1	1	7	3	18	7	9	5	4	1	5	1	23	10	6	4	11	4	6	2	19	6	8	3	11	3	-	-
경북	6	3	-	-	-	-	-	-	-	-	1	-	-	-	-	-	1	-	1	1	-	-	-	-	-	-	-	1	1	-	-	-	1	1	-	-	1	1	-	1	1	-	1	1	-	1	1	2	-	1	-	1	-	-	-	
경남	10	4	-	-	-	-	-	-	-	-	-	-	-	-	-	-	-	-	4	2	-	-	2	1	-	-	-	-	2	1	-	-	3	1	1	1	-	1	-	-	-	-	-	-	-	3	1	2	1	1	-	-	-	-		
제주	1	-	-	-	-	-	-	-	-	-	-	-	-	-	-	-	-	-	-	-	-	-	-	-	-	-	-	-	-	-	-	-	-	-	-	-	-	-	1	-	-	-	1	-	-	-	-	-	-	-	-	-	-	-		

【청각장애】

시도	계		장애영아								유치원								초등학교																중학교								고등학교								전공과								
			소계				1세 미만		1세		2세		소계		3세		4세		5세 이상		소계		1학년	2학년		3학년	4학년		5학년		6학년		소계		1학년	2학년		3학년	소계		1학년	2학년		3학년	소계		1년차	2년차		3년차									
	전	여	전	여	전	여	전	여	전	여	전	여	전	여	전	여	전	여	전	여	전	여	전	여	전	여	전	여	전	여	전	여	전	여	전	여	전	여	전	여	전	여	전	여	전	여	전	여	전	여	전	여							
전체	709	292	44	15	5	2	18	6	21	7	88	35	29	11	30	11	29	13	182	67	20	6	24	5	38	16	27	12	36	11	37	17	113	52	31	16	39	17	43	19	204	87	58	23	70	34	76	30	78	36	41	19	37	17	-	-			
서울	301	136	22	6	3	1	9	2	10	3	26	10	11	4	12	5	3	1	70	32	8	4	5	-	15	8	11	6	10	2	21	12	54	23	19	9	17	7	18	7	91	41	32	11	30	17	29	13	38	24	19	12	19	12	-	-			
부산	46	16	7	5	2	1	2	2	3	2	11	1	3	-	3	-	5	1	11	4	1	1	4	2	2	1	2	-	1	-	1	-	7	5	2	2	2	1	3	2	9	1	2	1	3	-	4	-	1	-	1	-	-	-	-	-			
대구	47	26	-	-	-	-	-	-	-	-	2	1	-	-	-	-	2	1	10	6	1	-	1	1	4	2	1	1	1	1	2	1	9	5	4	2	5	3	-	-	17	10	3	1	6	3	8	6	9	4	3	-	6	4	-	-			
인천	50	20	5	-	-	-	1	-	4	-	8	5	1	1	2	1	5	3	25	8	3	-	3	1	2	-	6	3	9	4	2	-	7	5	2	1	2	1	3	3	4	2	1	1	1	-	2	1	1	-	1	-	1	-	-	-	-	-	
광주	12	1	-	-	-	-	-	-	-	-	-	-	-	-	-	-	-	-	3	-	-	-	1	-	1	-	-	-	1	-	-	-	3	-	1	-	1	-	1	-	6	1	1	-	2	1	3	-	-	-	-	-	-	-	-	-			
대전	21	8	3	2	-	-	2	1	1	1	10	4	6	1	1	1	3	2	3	-	1	-	1	-	-	-	-	-	1	-	-	-	1	1	-	-	1	1	-	4	1	1	-	2	1	1	-	-	-	-	-	-	-	-	-				
울산	31	10	-	-	-	-	-	-	-	-	1	1	-	-	1	1	-	-	9	3	1	-	-	-	2	1	2	-	2	1	2	1	2	-	-	-	1	-	1	-	13	4	4	1	4	2	5	1	6	2	3	2	3	-	-	-	-		
세종	1	-	-	-	-	-	-	-	-	-	-	-	-	-	-	-	-	-	-	-	-	-	-	-	-	-	-	-	-	-	-	-	-	-	-	-	-	1	-	1	-	-	-	-	-	-	-	-	-	-	-	-	-						
경기	41	10	4	1	-	-	1	-	3	1	13	4	3	2	6	1	4	1	10	1	-	-	-	-	4	-	1	-	4	1	1	-	4	1	1	-	2	1	1	-	9	3	3	-	3	2	3	1	1	-	1	-	-	-	1	-	-	-	
강원	13	8	-	-	-	-	-	-	-	-	-	-	-	-	-	-	-	-	1	1	-	-	-	-	-	-	-	-	-	-	1	1	2	2	-	-	-	-	2	2	8	4	4	2	3	1	1	1	2	1	1	-	1	-	1	-	1	-	-
충북	92	44	3	1	-	-	3	1	-	-	13	8	4	3	4	2	5	3	19	6	4	1	2	-	4	2	1	1	3	1	5	1	16	10	2	2	5	3	9	5	30	15	5	5	12	6	13	4	11	4	7	4	4	-	-	-	-		
충남	7	-	-	-	-	-	-	-	-	-	-	-	-	-	-	-	-	-	3	-	1	-	1	-	-	-	-	-	-	-	1	-	3	-	-	-	1	-	2	-	1	-	-	-	1	-	-	-	-	-	-	-	-	-	-	-	-		
전북	11	4	-	-	-	-	-	-	-	-	-	-	-	-	-	-	-	-	5	2	-	-	1	1	1	1	1	1	-	2	-	-	1	-	-	-	1	-	4	2	1	1	-	-	3	1	1	-	1	-	1	-	-	-	-	-	-	-	
전남	14	4	-	-	-	-	-	-	-	-	-	-	-	-	-	-	-	-	6	3	-	-	1	-	1	-	2	1	1	1	1	1	2	-	-	-	-	2	-	1	-	-	-	-	1	-	5	1	2	1	3	-	-	-	-	-	-	-	
경북	12	-	-	-	-	-	-	-	-	-	3	-	1	-	1	-	1	-	4	-	-	-	2	-	1	-	-	-	1	-	-	-	1	-	-	-	1	-	1	-	-	-	-	1	-	3	-	3	-	-	-	-	-	-	-	-	-	-	
경남	7	3	-	-	-	-	-	-	-	-	1	1	-	-	-	-	1	1	2	-	-	-	2	-	-	-	-	-	-	-	-	-	1	-	-	-	-	1	-	3	2	-	-	1	-	2	2	-	-	-	-	-	-	-	-	-	-	-	-
제주	3	2	-	-	-	-	-	-	-	-	-	-	-	-	-	-	-	-	1	1	-	-	-	-	1	1	-	-	-	-	-	-	-	-	-	-	-	-	2	1	-	-	2	1	-	-	-	-	-	-	-	-	-	-	-	-	-	-	-

【지적장애】

시도	계		장애영아								유치원								초등학교															
			소계		1세 미만		1세		2세		소계		3세		4세		5세 이상		소계		1학년		2학년		3학년		4학년		5학년		6학년			
	전체	여	전체	여	전체	여	전체	여	전체	여	전체	여	전체	여	전체	여	전체	여	전체	여	전체	여	전체	여	전체	여	전체	여	전체	여				
전체	14,205	5,220	12	9	-	-	6	5	6	4	200	58	27	10	72	18	101	30	3,507	1,207	506	161	575	207	560	181	587	208	607	212	672	238		
서울	1,785	601	2	2	-	-	1	1	1	1	20	9	2	1	5	1	13	7	489	161	71	22	63	21	83	22	75	22	97	40	100	34		
부산	869	333	4	3	-	-	3	2	1	1	27	10	3	1	14	5	10	4	244	102	23	6	40	20	52	22	47	26	39	9	43	19		
대구	880	329	-	-	-	-	-	-	-	-	-	-	-	-	-	-	-	-	227	80	39	17	38	13	40	8	43	20	40	13	27	9		
인천	874	332	-	-	-	-	-	-	-	-	10	-	1	-	-	-	9	-	238	78	43	12	52	14	43	15	28	12	37	15	35	10		
광주	520	213	2	2	-	-	1	1	1	1	-	-	-	-	-	-	-	-	138	55	18	4	22	9	15	8	29	9	22	10	32	15		
대전	500	190	-	-	-	-	-	-	-	-	8	2	2	-	-	-	6	2	113	35	8	4	19	8	13	5	27	6	19	4	27	8		
울산	499	194	-	-	-	-	-	-	-	-	3	1	1	-	2	1	-	-	109	42	22	7	15	8	12	3	26	11	18	9	16	4		
세종	71	25	-	-	-	-	-	-	-	-	2	1	-	-	-	-	2	1	17	4	2	-	2	1	9	2	-	-	1	-	3	1		
경기	2,869	1,041	2	2	-	-	1	1	1	1	69	22	9	2	29	9	31	11	879	309	148	48	137	53	132	42	128	41	152	54	182	71		
강원	526	208	-	-	-	-	-	-	-	-	4	1	-	-	-	-	4	1	88	27	9	-	12	6	11	3	13	3	28	11	15	4		
충북	630	214	-	-	-	-	-	-	-	-	14	2	2	1	7	-	5	1	165	52	26	10	39	9	31	13	23	9	17	6	29	5		
충남	676	236	-	-	-	-	-	-	-	-	1	-	-	-	1	-	-	-	121	33	21	4	20	6	19	3	25	9	16	4	20	7		
전북	715	270	1	-	-	-	-	-	1	-	13	3	2	1	3	1	8	1	137	45	18	8	20	8	27	8	21	9	28	6	23	6		
전남	737	272	1	-	-	-	-	-	1	-	6	1	1	-	1	-	4	1	154	52	17	7	30	14	22	4	28	9	26	9	31	9		
경북	1,032	358	-	-	-	-	-	-	-	-	12	2	2	2	4	-	6	-	195	55	20	4	33	5	16	4	41	14	34	8	51	20		
경남	869	338	-	-	-	-	-	-	-	-	9	4	2	2	5	1	2	1	150	56	16	5	22	6	26	15	27	6	31	13	28	11		
제주	153	66	-	-	-	-	-	-	-	-	2	-	-	-	1	-	1	-	43	21	5	3	11	6	9	4	6	2	2	1	10	5		

【지적장애】

중학교								고등학교								전공과							
소계		1학년		2학년		3학년		소계		1학년		2학년		3학년		소계		1년차		2년차		3년차	
전체	여	전체	여	전체	여	전체	여	전체	여	전체	여	전체	여	전체	여	전체	여	전체	여	전체	여	전체	여
3,025	1,059	940	296	997	370	1,088	393	3,982	1,480	1,297	492	1,245	467	1,440	521	3,479	1,407	1,851	740	1,628	667	-	-
417	134	122	31	154	57	141	46	565	202	169	72	171	62	225	68	292	93	149	51	143	42	-	-
203	76	62	19	74	31	67	26	235	77	76	25	73	22	86	30	156	65	82	39	74	26	-	-
163	55	44	18	60	15	59	22	239	98	85	39	77	36	77	23	251	96	129	52	122	44	-	-
174	72	48	22	64	28	62	22	242	94	70	31	72	25	100	38	210	88	111	47	99	41	-	-
114	38	40	11	38	15	36	12	155	68	53	23	46	24	56	21	111	50	61	27	50	23	-	-
103	34	28	8	35	12	40	14	125	45	42	14	38	15	45	16	151	74	82	38	69	36	-	-
101	42	31	12	28	12	42	18	118	42	32	7	41	18	45	17	168	67	89	38	79	29	-	-
17	5	7	1	3	1	7	3	18	6	8	3	5	-	5	3	17	9	9	5	8	4	-	-
625	225	217	67	203	79	205	79	733	271	265	103	227	82	241	86	561	212	304	113	257	99	-	-
104	38	21	7	31	11	52	20	163	68	43	19	55	19	65	30	167	74	85	36	82	38	-	-
112	41	39	17	35	10	38	14	163	58	50	16	53	22	60	20	176	61	99	27	77	34	-	-
134	38	45	12	41	13	48	13	177	62	64	19	56	20	57	23	243	103	119	51	124	52	-	-
157	54	44	15	48	18	65	21	230	88	69	24	78	26	83	38	177	80	96	41	81	39	-	-
167	57	46	14	54	19	67	24	206	78	79	28	62	27	65	23	203	84	110	44	93	40	-	-
192	64	59	14	61	19	72	31	288	93	94	29	92	31	102	33	345	144	184	65	161	79	-	-
212	79	79	27	59	28	74	24	276	106	79	32	85	32	112	42	222	93	126	58	96	35	-	-
30	7	8	1	9	2	13	4	49	24	19	8	14	6	16	10	29	14	16	8	13	6	-	-

【지체장애】

시도	계		장애영아								유치원								초등학교															
			소계		1세 미만		1세		2세		소계		3세		4세		5세 이상		소계		1학년		2학년		3학년		4학년		5학년		6학년			
	전체	여	전체	여	전체	여	전체	여	전체	여	전체	여	전체	여	전체	여	전체	여	전체	여	전체	여	전체	여	전체	여	전체	여	전체	여				
전체	3,730	1,572	40	15	-	-	3	2	37	13	250	112	54	26	79	32	117	54	1,424	571	268	110	224	97	231	103	228	87	222	78	251	96		
서울	835	360	2	-	-	-	-	-	2	-	79	34	10	3	24	6	45	25	326	143	62	27	47	23	61	36	61	22	47	18	48	17		
부산	302	126	13	7	-	-	2	2	11	5	19	9	5	3	10	5	4	1	112	41	26	9	20	12	16	6	12	5	23	4	15	5		
대구	245	99	-	-	-	-	-	-	-	-	-	-	-	-	-	-	-	-	77	29	12	7	7	4	11	3	12	4	11	5	24	6		
인천	190	86	-	-	-	-	-	-	-	-	4	2	1	-	1	1	2	1	82	34	16	7	13	7	13	5	10	2	14	6	16	7		
광주	198	80	11	4	-	-	-	-	11	4	7	1	4	1	2	-	1	-	83	34	17	8	24	8	4	2	7	4	21	8	10	4		
대전	110	52	3	2	-	-	-	-	3	2	10	8	5	5	3	2	2	1	33	12	6	3	2	-	8	4	4	3	8	2	5	-		
울산	88	29	-	-	-	-	-	-	-	-	2	1	-	-	1	-	1	1	31	11	9	5	5	2	3	-	3	-	3	-	8	4		
세종	17	7	1	-	-	-	-	-	1	-	2	-	-	-	-	-	2	-	3	3	2	2	-	-	-	-	1	1	-	-	-	-		
경기	571	236	2	-	-	-	1	-	1	-	69	34	16	6	26	14	27	14	243	99	42	15	38	14	51	20	54	23	33	16	25	11		
강원	63	22	-	-	-	-	-	-	-	-	1	1	-	-	-	-	1	1	17	2	2	-	1	-	4	1	2	-	2	-	6	1		
충북	172	65	-	-	-	-	-	-	-	-	6	2	1	-	1	-	4	2	61	21	13	2	8	4	9	4	10	3	11	4	10	4		
충남	152	69	5	2	-	-	-	-	5	2	20	7	2	2	7	2	11	3	47	20	15	6	8	4	4	2	8	3	6	3	6	2		
전북	159	64	3	-	-	-	-	-	3	-	17	8	5	3	4	2	8	3	46	18	4	1	4	1	10	6	9	3	5	1	14	6		
전남	121	45	-	-	-	-	-	-	-	-	3	1	1	1	-	-	2	-	51	17	12	2	6	3	7	2	7	4	11	2	8	4		
경북	123	50	-	-	-	-	-	-	-	-	4	1	1	-	-	-	3	1	49	19	8	3	11	7	5	2	7	3	7	1	11	3		
경남	302	148	-	-	-	-	-	-	-	-	5	1	2	1	-	-	3	-	127	55	16	8	22	6	22	9	15	6	17	7	35	19		
제주	82	34	-	-	-	-	-	-	-	-	2	2	1	1	-	-	1	1	36	13	6	5	8	2	3	1	6	1	3	1	10	3		

【지체장애】

중학교								고등학교								전공과							
소계		1학년		2학년		3학년		소계		1학년		2학년		3학년		소계		1년차		2년차		3년차	
전체	여	전체	여	전체	여	전체	여	전체	여	전체	여	전체	여	전체	여	전체	여	전체	여	전체	여	전체	여
790	353	256	106	272	127	262	120	912	400	275	129	298	120	339	151	314	121	160	64	154	57	-	-
174	78	61	24	57	27	56	27	178	72	59	24	54	22	65	26	76	33	41	16	35	17	-	-
62	28	13	3	26	12	23	13	72	36	16	9	26	11	30	16	24	5	10	2	14	3	-	-
70	33	28	13	15	9	27	11	74	33	18	5	23	11	33	17	24	4	13	2	11	2	-	-
49	27	16	7	14	8	19	12	38	17	12	6	10	6	16	5	17	6	7	2	10	4	-	-
37	15	9	5	19	6	9	4	60	26	17	9	18	6	25	11	-	-	-	-	-	-	-	-
19	7	7	2	5	3	7	2	29	14	7	3	10	5	12	6	16	9	8	5	8	4	-	-
26	7	8	3	9	3	9	1	19	6	9	2	6	2	4	2	10	4	7	4	3	-	-	-
3	2	-	-	1	1	2	1	6	1	2	1	1	-	3	-	2	1	1	1	1	-	-	-
114	44	32	8	39	20	43	16	119	49	39	19	39	12	41	18	24	10	15	6	9	4	-	-
18	11	9	7	6	2	3	2	20	6	4	-	3	1	13	5	7	2	3	2	4	-	-	-
31	13	9	7	13	5	9	1	52	23	14	9	18	8	20	6	22	6	11	3	11	3	-	-
32	21	14	10	11	5	7	6	35	13	11	3	15	6	9	4	13	6	8	3	5	3	-	-
30	12	5	1	12	7	13	4	51	22	10	5	20	6	21	11	12	4	3	2	9	2	-	-
23	11	10	3	6	3	7	5	28	13	11	7	10	4	7	2	16	3	8	2	8	1	-	-
25	9	10	3	8	3	7	3	29	12	9	5	11	3	9	4	16	9	6	3	10	6	-	-
56	27	19	7	21	9	16	11	80	46	29	17	24	14	27	15	34	19	19	11	15	8	-	-
21	8	6	3	10	4	5	1	22	11	8	5	10	3	4	3	1	-	-	-	1	-	-	-

【정서·행동장애】

[illegible]

【자폐성장애】

시도	계		장애영아						유치원						초등학교												중학교						고등학교						전공과																	
			소계		1세 미만		1세		2세		소계		3세		4세		5세 이상		소계		1학년		2학년		3학년		4학년		5학년		6학년		소계		1학년		2학년		3학년		소계		1년차		2년차		3년차									
	전체	여	전체	여	전체	여	전체	여	전체	여	전체	여	전체	여	전체	여	전체	여	전체	여	전체	여	전체	여	전체	여	전체	여	전체	여	전체	여	전체	여	전체	여	전체	여	전체	여	전체	여	전체	여	전체	여										
전체	5,424	1,009	-	-	-	-	-	-	-	-	90	19	16	3	16	3	58	13	2,096	437	375	81	415	83	367	84	335	74	316	57	288	58	1,140	213	359	73	390	75	391	65	1,325	238	439	89	419	73	467	76	773	102	427	62	346	40	-	-
서울	943	189	-	-	-	-	-	-	-	-	12	3	-	-	5	1	7	2	380	83	56	12	72	12	72	15	65	20	57	12	58	12	190	47	63	16	66	19	61	12	224	41	70	15	75	12	79	14	137	15	88	13	49	2	-	-
부산	410	69	-	-	-	-	-	-	-	-	16	3	3	1	1	-	12	2	168	31	31	5	29	6	27	2	23	9	27	5	31	4	94	13	38	9	27	2	29	2	106	17	30	5	28	5	48	7	26	5	12	1	14	4	-	-
대구	327	57	-	-	-	-	-	-	-	-	-	-	-	-	-	-	-	-	101	23	14	4	15	4	16	4	19	2	19	5	18	4	84	11	21	2	26	1	37	8	93	19	31	8	30	5	32	6	49	4	23	3	26	1	-	-
인천	300	58	-	-	-	-	-	-	-	-	3	2	1	1	-	-	2	1	133	25	23	4	26	3	34	10	20	5	17	1	13	2	60	13	18	2	22	6	20	5	68	12	21	6	22	3	25	3	36	6	15	3	21	3	-	-
광주	181	40	-	-	-	-	-	-	-	-	-	-	-	-	-	-	-	-	70	13	16	4	14	1	12	-	8	2	12	5	8	1	43	12	18	3	10	3	15	6	53	11	19	6	10	3	24	2	15	4	5	2	10	2	-	-
대전	265	46	-	-	-	-	-	-	-	-	2	-	1	-	-	-	1	-	75	17	10	5	16	2	10	3	15	2	15	3	9	2	47	9	14	2	15	4	18	3	81	13	31	2	30	8	20	3	60	7	33	5	27	2	-	-
울산	147	28	-	-	-	-	-	-	-	-	1	1	-	-	-	-	1	1	45	12	10	2	8	3	4	2	5	1	10	1	8	3	29	7	7	2	13	5	9	-	34	4	13	1	7	-	14	3	38	4	19	1	19	3	-	-
세종	44	15	-	-	-	-	-	-	-	-	-	-	-	-	-	-	-	-	18	6	4	2	5	1	3	2	3	1	1	-	2	-	10	2	3	1	3	1	4	-	13	6	7	2	3	1	3	3	3	1	3	1	-	-	-	-
경기	1,254	222	-	-	-	-	-	-	-	-	23	3	2	-	6	1	15	2	536	109	107	24	104	24	94	25	88	10	76	12	67	14	268	45	85	20	91	13	92	12	277	46	88	16	94	13	95	17	150	19	83	11	67	8	-	-
강원	154	30	-	-	-	-	-	-	-	-	2	1	-	-	-	-	2	1	54	10	9	2	9	3	8	-	9	1	9	1	10	3	28	5	7	1	13	2	8	2	39	7	15	3	11	1	13	3	31	7	18	6	13	1	-	-
충북	193	30	-	-	-	-	-	-	-	-	5	2	-	-	1	-	4	2	69	14	10	1	15	3	11	1	12	2	13	4	8	3	44	6	10	1	20	3	14	2	49	6	13	1	13	3	23	2	26	2	19	2	7	-	-	-
충남	211	46	-	-	-	-	-	-	-	-	4	1	1	-	1	1	2	-	95	20	22	7	27	4	22	5	10	1	8	1	6	2	34	5	11	2	13	2	10	1	40	11	15	5	13	3	12	3	38	9	26	6	12	3	-	-
전북	144	21	-	-	-	-	-	-	-	-	2	-	-	-	1	-	1	-	37	4	7	1	5	1	6	1	7	1	7	-	5	-	35	5	10	-	13	3	12	2	44	11	15	4	16	5	13	2	26	1	14	-	12	1	-	-
전남	142	18	-	-	-	-	-	-	-	-	2	-	1	-	-	-	1	-	65	8	17	-	14	2	7	1	11	3	7	2	9	-	31	4	8	1	10	1	13	2	28	5	10	4	8	-	10	1	16	1	6	1	10	-	-	-
경북	251	44	-	-	-	-	-	-	-	-	8	1	3	-	-	-	5	1	91	19	15	4	20	3	9	2	18	5	12	1	17	4	55	9	16	3	21	2	18	4	61	9	20	4	22	4	19	1	36	6	18	4	18	2	-	-
경남	380	85	-	-	-	-	-	-	-	-	8	2	4	1	-	-	4	1	135	38	20	3	33	10	27	11	19	7	21	3	15	4	69	17	22	5	25	8	22	4	89	18	31	6	26	6	32	6	79	10	42	3	37	7	-	-
제주	78	11	-	-	-	-	-	-	-	-	2	-	-	-	1	-	1	-	24	5	4	1	3	1	5	-	3	2	5	1	4	-	19	3	8	3	2	-	9	-	26	2	10	1	11	1	5	-	7	1	3	-	4	1	-	-

시도	계		장애영아						유치원						초등학교												중학교						고등학교						전공과																
			소계		1세 미만		1세		2세		소계		3세		4세		5세 이상		소계		1학년		2학년		3학년		4학년		5학년		6학년		소계		1학년		2학년		3학년		소계		1학년		2학년		3학년		소계		1년차		2년차		3년차
	전체	여	전체	여	전체	여	전체	여	전체	여	전체	여	전체	여	전체	여	전체	여	전체	여	전체	여	전체	여	전체	여	전체	여	전체	여	전체	여	전체	여	전체	여	전체	여	전체	여	전체	여	전체	여	전체	여	전체	여	전체	여					
전체	134	44	1	1	-	-	1	1	-	-	22	10	1	-	5	2	16	8	69	21	14	6	22	6	10	3	11	2	8	3	4	1	21	2	13	1	5	1	3	-	12	5	2	-	1	1	9	4	9	5	5	2	4	3	-
서울	3	1	-	-	-	-	-	-	-	-	1	-	-	-	1	-	-	-	2	1	-	-	2	1	-	-	-	-	-	-	-	-	-	-	-	-	-	-	-	-	-	-	-	-	-	-	-	-	-	-	-				
부산	6	1	-	-	-	-	-	-	-	-	2	-	-	-	1	-	1	-	3	1	1	1	-	-	2	-	-	-	-	-	-	-	1	-	1	-	-	-	-	-	-	-	-	-	-	-	-	-	-	-	-				
대구	13	4	-	-	-	-	-	-	-	-	-	-	-	-	-	-	-	9	2	-	-	3	1	-	-	2	-	2	-	2	1	3	1	2	1	-	-	1	-	-	-	-	-	-	1	1	-	-	1	1	-	-			
인천	18	7	-	-	-	-	-	-	-	-	3	1	-	-	-	3	1	11	5	2	1	4	1	2	1	-	-	2	2	1	-	3	1	2	-	1	1	-	-	1	-	-	-	-	-	-	-	-	-	-	-	-			
광주	5	2	-	-	-	-	-	-	-	-	1	1	-	-	-	1	1	3	1	2	-	-	-	-	1	1	-	-	-	-	-	1	-	1	-	-	-	-	-	-	-	-	-	-	-	-	-	-	-	-	-				
대전	4	1	-	-	-	-	-	-	-	-	1	1	-	-	-	1	1	1	-	-	-	-	-	-	-	-	-	1	-	-	-	1	-	1	-	-	-	-	-	-	-	-	-	-	-	-	-	-	-	-	-				
울산	-	-	-	-	-	-	-	-	-	-	-	-	-	-	-	-	-	-	-	-	-	-	-	-	-	-	-	-	-	-	-	-	-	-	-	-	-	-	-	-	-	-	-	-	-	-	-	-	-	-					
세종	-	-	-	-	-	-	-	-	-	-	-	-	-	-	-	-	-	-	-	-	-	-	-	-	-	-	-	-	-	-	-	-	-	-	-	-	-	-	-	-	-	-	-	-	-	-	-	-	-	-					
경기	26	11	1	1	-	-	1	1	-	-	8	3	-	-	2	1	6	2	12	5	4	2	6	2	1	1	1	-	-	-	-	3	-	2	-	1	-	-	-	-	-	-	-	-	2	2	1	1	1	1	-	-			
강원	4	2	-	-	-	-	-	-	-	-	-	-	-	-	-	-	-	1	-	-	-	-	-	-	-	1	-	-	-	-	-	-	-	-	-	-	2	2	-	-	1	1	1	1	1	1	-	-	-	1	-	-			
충북	4	2	-	-	-	-	-	-	-	-	-	-	-	-	-	-	-	3	1	-	-	-	-	-	-	1	-	2	1	-	-	-	-	-	-	-	1	1	-	-	-	-	1	1	-	-									

【학습장애】

시도	계		장애영아						유치원						초등학교												중학교						고등학교						전공과															
			소계		1세 미만		1세		2세		소계		3세		4세		5세 이상		소계		1학년		2학년		3학년		4학년		5학년		6학년		소계		1학년		2학년		3학년		소계		1학년		2학년		3학년		소계		1년차		2년차	
	전체	여	전체	여	전체	여	전체	여	전체	여	전체	여	전체	여	전체	여	전체	여	전체	여	전체	여	전체	여	전체	여	전체	여	전체	여	전체	여	전체	여	전체	여	전체	여	전체	여	전체	여	전체	여	전체	여	전체	여	전체	여	전체	여		
전체	17	6	-	-	-	-	-	-	-	-	-	-	-	-	-	-	-	1	-	-	-	-	1	-	-	-	-	-	-	-	-	-	-	5	-	-	-	2	-	3	-	11	6	6	4	5	2	-	-					
서울	-	-	-	-	-	-	-	-	-	-	-	-	-	-	-	-	-	-	-	-	-	-	-	-	-	-	-	-	-	-	-	-	-	-	-	-	-	-	-	-	-	-	-	-	-	-	-	-	-					
부산	6	2	-	-	-	-	-	-	-	-	-	-	-	-	-	-	-	-	-	-	-	-	-	-	-	-	-	-	-	-	-	1	-	-	-	-	1	-	5	2	3	1	2	1	-	-	-	-	-					
대구	-	-	-	-	-	-	-	-	-	-	-	-	-	-	-	-	-	-	-	-	-	-	-	-	-	-	-	-	-	-	-	-	-	-	-	-	-	-	-	-	-	-	-	-	-	-	-	-						
인천	3	2	-	-	-	-	-	-	-	-	-	-	-	-	-	-	-	-	-	-	-	-	-	-	-	-	-	-	-	-	-	-	-	-	-	-	-	3	2	2	2	1	-	-	-	-	-	-						
광주	-	-	-	-	-	-	-	-	-	-	-	-	-	-	-	-	-	-	-	-	-	-	-	-	-	-	-	-	-	-	-	-	-	-	-	-	-	-	-	-	-	-	-	-	-	-	-	-	-					
대전	-	-	-	-	-	-	-	-	-	-	-	-	-	-	-	-	-	-	-	-	-	-	-	-	-	-	-	-	-	-	-	-	-	-	-	-	-	-	-	-	-	-	-	-	-	-	-	-						
울산	-	-	-	-	-	-	-	-	-	-	-	-	-	-	-	-	-	-	-	-	-	-	-	-	-	-	-	-	-	-	-	-	-	-	-	-	-	-	-	-	-	-	-	-	-	-	-	-	-					
세종	-	-	-	-	-	-	-	-	-	-	-	-	-	-	-	-	-	-	-	-	-	-	-	-	-	-	-	-	-	-	-	-	-	-	-	-	-	-	-	-	-	-	-	-	-	-	-	-						
경기	4	-	-	-	-	-	-	-	-	-	-	-	-	-	-	-	-	-	-	-	-	-	-	-	-	-	-	-	-	-	-	4	-	-	-	2	-	2	-	-	-	-	-	-	-	-	-	-						
강원	-	-	-	-	-	-	-	-	-	-	-	-	-	-	-	-	-	-	-	-	-	-	-	-	-	-	-	-	-	-	-	-	-	-	-	-	-	-	-	-	-	-	-	-	-	-	-	-	-					
충북	-	-	-	-	-	-	-	-	-	-	-	-	-	-	-	-	-	-	-	-	-	-	-	-	-	-	-	-	-	-	-	-	-	-	-	-	-	-	-	-	-	-	-	-	-	-	-	-	-					
충남	-	-	-	-	-	-	-	-	-	-	-	-	-	-	-	-	-	-	-	-	-	-	-	-	-	-	-	-	-	-	-	-	-	-	-	-	-	-	-	-	-	-	-	-	-	-	-	-	-					
전북	-	-	-	-	-	-	-	-	-	-	-	-	-	-	-	-	-	-	-	-	-	-	-	-	-	-	-	-	-	-	-	-	-	-	-	-	-	-	-	-	-	-	-	-	-	-	-	-	-					
전남	-	-	-	-	-	-	-	-	-	-	-	-	-	-	-	-	-	-	-	-	-	-	-	-	-	-	-	-	-	-	-	-	-	-	-	-	-	-	-	-	-	-	-	-	-	-	-	-	-					
경북	-	-	-	-	-	-	-	-	-	-	-	-	-	-	-	-	-	-	-	-	-	-	-	-	-	-	-	-	-	-	-	-	-	-	-	-	-	-	-	-	-	-	-	-	-	-	-	-	-					
경남	4	2	-	-	-	-	-	-	-	-	-	-	-	-	-	-	-	1	-	-	-	-	1	-	-	-	-	-	-	-	-	-	-	-	-	-	-	3	2	1	1	2	1	-	-	-	-	-	-					
제주	-	-	-	-	-	-	-	-	-	-	-	-	-	-	-	-	-	-	-	-	-	-	-	-	-	-	-	-	-	-	-	-	-	-	-	-	-	-	-	-	-	-	-	-	-	-	-	-	-					

【건강장애】

[illegible]

【발달지체】

[illegible]

II-5. 장애인 등록 현황

장애영역	전체							장애유아							유치원							초등학교						
	계	1급	2급	3급	4급	5급	6급	소계	1급	2급	3급	4급	5급	6급	소계	1급	2급	3급	4급	5급	6급	소계	1급	2급	3급	4급	5급	6급
전체	25,358	12,825	8,700	3,452	200	96	85	105	34	42	17	4	5	3	740	307	270	117	40	4	2	7,513	3,766	2,919	745	59	14	10
지체장애	590	453	84	30	10	7	6	7	2	4	-	-	-	1	25	19	2	1	3	-	-	151	116	23	9	-	2	1
뇌병변장애	3,405	2,986	264	107	29	13	6	42	20	9	9	2	2	-	266	194	42	20	9	1	-	1,331	1,177	101	33	12	5	3
시각장애	1,182	826	75	91	69	56	65	13	11	-	1	1	-	-	49	47	-	-	2	-	-	235	195	12	7	10	5	6
청각장애	647	-	508	87	24	20	8	39	-	28	5	1	3	2	76	-	57	11	3	3	2	169	-	123	35	9	2	-
언어장애	150	-	-	85	65	-	-	-	-	-	-	-	-	-	41	-	-	18	23	-	-	78	-	-	50	28	-	-
지적장애	13,620	5,411	5,349	2,860	-	-	-	4	1	1	2	-	-	-	194	36	95	63	-	-	-	3,332	1,366	1,390	576	-	-	-
자폐성장애	5,667	3,113	2,380	174	-	-	-	-	-	-	-	-	-	-	85	9	74	2	-	-	-	2,199	902	1,262	35	-	-	-
정신장애	74	34	27	13	-	-	-	-	-	-	-	-	-	-	1	1	-	-	-	-	-	11	9	2	-	-	-	-
신장장애	-	-	-	-	-	-	-	-	-	-	-	-	-	-	-	-	-	-	-	-	-	-	-	-	-	-	-	-
심장장애	3	-	2	1	-	-	-	-	-	-	-	-	-	-	1	-	-	1	-	-	-	1	-	1	-	-	-	-
호흡기장애	2	2	-	-	-	-	-	-	-	-	-	-	-	-	1	1	-	-	-	-	-	1	1	-	-	-	-	-
간장애	-	-	-	-	-	-	-	-	-	-	-	-	-	-	-	-	-	-	-	-	-	-	-	-	-	-	-	-
안면장애	3	-	1	-	2	-	-	-	-	-	-	-	-	-	-	-	-	-	-	-	-	-	-	-	-	-	-	-
장루요루장애	-	-	-	-	-	-	-	-	-	-	-	-	-	-	-	-	-	-	-	-	-	-	-	-	-	-	-	-
뇌전증장애	15	-	10	4	1	-	-	-	-	-	-	-	-	-	1	-	-	1	-	-	-	5	-	5	-	-	-	-

II-5. 장애인 등록 현황

장애영역	중학교							고등학교							전공과						
	소계	1급	2급	3급	4급	5급	6급	소계	1급	2급	3급	4급	5급	6급	소계	1급	2급	3급	4급	5급	6급
전체	5,175	2,955	1,610	558	21	16	15	6,720	3,991	1,939	717	31	27	15	5,105	1,772	1,920	1,298	45	30	40
지체장애	146	122	13	5	3	2	1	177	144	19	8	2	2	2	84	50	23	7	2	1	1
뇌병변장애	705	656	34	12	1	1	1	815	754	36	18	2	3	2	246	185	42	15	3	1	-
시각장애	169	120	12	9	6	10	12	275	199	16	18	19	14	9	441	254	35	56	31	27	38
청각장애	104	-	81	15	4	3	1	191	-	163	13	5	8	2	68	-	56	8	2	1	1
언어장애	16	-	-	10	6	-	-	6	-	-	4	2	-	-	9	-	-	3	6	-	-
지적장애	2,844	1,302	1,056	486	-	-	-	3,825	1,857	1,351	617	-	-	-	3,421	849	1,456	1,116	-	-	-
자폐성장애	1,164	745	401	18	-	-	-	1,417	1,034	350	33	-	-	-	802	423	293	86	-	-	-
정신장애	23	10	12	1	-	-	-	10	3	2	5	-	-	-	29	11	11	7	-	-	-
신장장애	-	-	-	-	-	-	-	-	-	-	-	-	-	-	-	-	-	-	-	-	-
심장장애	-	-	-	-	-	-	-	-	-	-	-	-	-	-	1	-	1	-	-	-	-
호흡기장애	-	-	-	-	-	-	-	-	-	-	-	-	-	-	-	-	-	-	-	-	-
간장애	-	-	-	-	-	-	-	-	-	-	-	-	-	-	-	-	-	-	-	-	-
안면장애	-	-	-	-	-	-	-	1	-	-	-	1	-	-	2	-	1	-	1	-	-
장루요루장애	-	-	-	-	-	-	-	-	-	-	-	-	-	-	-	-	-	-	-	-	-
뇌전증장애	4	-	1	2	1	-	-	3	-	2	1	-	-	-	2	-	2	-	-	-	-

II-6. 통학 현황

시도	학교 통학버스 수	통학 수단별 학생 수												전체 학생 수				통학 소요시간별 학생 수(편도)						전체 학생 수	
		통학버스		자가용		대중교통		도보		기숙사		소계		순회교육		총계		30분 이내	1시간 이내	1시간 이상 2시간 이내	2시간 이상	소계	순회교육	총계	
		전체	여	전체	여	전체	여	전체	여	전체	여	전체	여	전체	여	전체	여								
전체	701	16,094	5,172	5,151	1,877	1,586	544	1,248	435	1,024	325	25,103	8,353	981	425	26,084	8,778	13,276	9,893	1,928	6	25,103	981	26,084	
서울	97	2,399	716	1,050	392	310	118	276	99	120	44	4,155	1,369	207	84	4,362	1,453	2,555	1,418	181	1	4,155	207	4,362	
부산	52	1,202	376	340	146	93	29	87	24	11	2	1,733	577	69	30	1,802	607	891	755	87	-	1,733	69	1,802	
대구	39	826	287	318	107	257	85	49	10	77	22	1,527	511	64	34	1,591	545	888	533	106	-	1,527	64	1,591	
인천	34	887	285	200	82	269	100	80	34	-	-	1,436	501	99	44	1,535	545	798	569	69	-	1,436	99	1,535	
광주	35	679	248	207	77	33	8	35	13	-	-	954	346	72	32	1,026	378	498	410	46	-	954	72	1,026	
대전	26	591	173	246	83	37	15	80	28	45	12	999	311	24	14	1,023	325	650	311	38	-	999	24	1,023	
울산	26	518	179	65	26	94	25	59	16	-	-	736	246	68	30	804	276	324	277	135	-	736	68	804	
세종	5	109	34	30	13	1	-	2	-	-	-	142	47	3	2	145	49	107	29	6	-	142	3	145	
경기	139	2,928	902	1,275	432	347	103	156	54	115	31	4,821	1,522	41	22	4,862	1,544	2,276	1,942	603	-	4,821	41	4,862	
강원	26	621	230	110	32	21	9	16	5	52	26	820	302	24	7	844	309	458	293	64	5	820	24	844	
충북	34	807	259	188	56	13	5	186	72	-	-	1,194	392	70	27	1,264	419	585	491	118	-	1,194	70	1,264	
충남	35	870	283	150	57	8	5	11	3	-	-	1,039	348	28	11	1,067	359	478	438	123	-	1,039	28	1,067	
전북	47	843	279	100	45	23	8	49	18	100	32	1,115	382	20	8	1,135	390	513	552	50	-	1,115	20	1,135	
전남	25	666	237	142	39	19	9	53	20	171	47	1,051	352	59	23	1,110	375	469	473	109	-	1,051	59	1,110	
경북	34	844	241	267	107	10	4	31	10	307	100	1,459	462	1	1	1,460	463	687	664	108	-	1,459	1	1,460	
경남	36	1,032	363	357	146	17	3	70	27	26	9	1,502	548	103	40	1,605	588	879	579	44	-	1,502	103	1,605	
제주	11	272	80	106	37	34	18	8	2	-	-	420	137	29	16	449	153	220	159	41	-	420	29	449	

II-7. 졸업생 진로 현황(2019년 2월 졸업)

시도	유치원												초등학교												중학교																			
	졸업 자 수		진학자 수								비 진 학 자 수		졸업 자 수		진학자 수								비 진 학 자 수		졸업 자 수		진학자 수																비 진 학 자 수	
			특수 학교	일반학교						소 계					특수 학교	일반학교				소 계	특수 학교	일반고					특성학교				소 계													
				특수 학급	일반 학급				소 계							특수 학급	일반 학급		소 계			특수 학급					일반 학급		소 계															
					전체	여	전체	여									전체	여									전체	여		전체		여	전체	여	전체	여	전체	여	전체	여				
전체	497	169	365	136	58	10	11	5	434	151	63	18	1,154	346	1,106	331	30	6	-	-	1,136	337	18	9	1,940	703	1,901	684	13	6	2	2	2	1	-	-	1,918	693	22	10				
서울	103	40	90	36	9	2	1	1	100	39	3	1	213	62	213	62	-	-	-	-	213	62	-	-	336	130	330	126	3	1	-	-	-	-	-	-	-	333	127	3	3			
부산	55	14	36	10	11	1	5	3	52	14	3	-	82	20	79	20	2	-	-	-	81	20	1	-	122	37	121	37	1	-	-	-	-	-	-	-	-	122	37	-	-			
대구	10	6	9	5	-	-	-	-	9	5	1	1	75	28	73	27	2	1	-	-	75	28	-	-	132	49	130	48	1	1	-	-	1	-	-	-	-	132	49	-	-			
인천	21	5	18	4	3	1	-	-	21	5	-	-	52	17	51	17	1	-	-	-	52	17	-	-	100	40	100	40	-	-	-	-	-	-	-	-	-	100	40	-	-			
광주	6	3	4	3	2	-	-	-	6	3	-	-	50	15	50	15	-	-	-	-	50	15	-	-	77	33	75	32	2	1	-	-	-	-	-	-	-	77	33	-	-			
대전	28	11	11	6	3	1	-	-	14	7	14	4	31	9	31	9	-	-	-	-	31	9	-	-	81	19	81	19	-	-	-	-	-	-	-	-	-	81	19	-	-			
울산	6	3	5	2	-	-	-	-	5	2	1	1	22	7	22	7	-	-	-	-	22	7	-	-	50	10	49	10	1	-	-	-	-	-	-	-	-	50	10	-	-			
세종	8	3	4	2	1	1	-	-	5	3	3	-	6	1	6	1	-	-	-	-	6	1	-	-	17	6	16	5	-	-	-	-	-	-	-	-	-	16	5	1	1			
경기	135	44	89	35	11	1	2	-	102	36	33	8	268	75	233	68	23	5	-	-	256	73	12	2	362	126	341	118	3	2	-	-	-	-	-	-	-	344	120	18	6			
강원	15	5	13	4	2	1	-	-	15	5	-	-	27	10	27	10	-	-	-	-	27	10	-	-	64	25	64	25	-	-	-	-	-	-	-	-	-	64	25	-	-			
충북	30	6	26	6	3	-	1	-	30	6	-	-	48	21	44	20	-	-	-	-	44	20	4	1	84	39	82	37	1	1	1	1	-	-	-	-	-	84	39	-	-			
충남	16	8	16	8	-	-	-	-	16	8	-	-	35	12	34	12	1	-	-	-	35	12	-	-	76	25	75	24	-	-	-	-	1	1	-	-	-	76	25	-	-			
전북	22	9	11	5	7	1	-	-	18	6	4	3	33	9	33	9	-	-	-	-	33	9	-	-	87	30	87	30	-	-	-	-	-	-	-	-	-	87	30	-	-			
전남	10	2	7	2	3	-	-	-	10	2	-	-	51	15	51	15	-	-	-	-	51	15	-	-	85	31	85	31	-	-	-	-	-	-	-	-	-	85	31	-	-			
경북	14	4	12	4	2	-	-	-	14	4	-	-	59	14	58	14	1	-	-	-	59	14	-	-	108	38	108	38	-	-	-	-	-	-	-	-	-	108	38	-	-			
경남	12	5	9	3	1	1	2	1	12	5	-	-	78	24	78	19	-	-	-	-	78	19	-	5	120	52	118	51	1	-	1	1	-	-	-	-	-	120	52	-	-			
제주	6	1	5	1	-	-	-	-	5	1	1	-	24	7	23	6	-	-	-	-	23	6	1	1	39	13	39	13	-	-	-	-	-	-	-	-	-	39	13	-	-			

※ 진학률 = (진학자 수/당해년도 졸업자 수) × 100 ※ 취업률 = {취업자 수/(졸업자 수 - 진학자 수)} × 100

시도	고등학교																																											
	졸업자 수		진학자										취업자																															
			전공과		전문 대학		대학교		소계		진학률(%)		고용방식						직업교육과연계						고용형태						급여수준													
													일반(경쟁) 고용		지원(연계) 고용		보호고용		소계		유관 직종 취업		무관 직종 취업		소계		정규직		비정규직		소계		50만원 미만		50~100만원 미만		100~150만원 미만		150만원 이상		소계			
	전체	여	전체	여	전체	여	전체	여	전체	여	전체	여	전체	여	전체	여	전체	여	전체	여	전체	여	전체	여	전체	여	전체	여	전체	여	전체	여	전체	여	전체	여	전체	여	전체	여				
전체	2,447	864	1,271	433	22	12	71	28	1,364	473	55.7	54.7	9	7	32	11	23	10	64	28	53	24	11	4	64	28	11	3	53	25	64	28	21	9	20	9	16	9	7	1	64	28		
서울	411	144	282	85	7	6	25	13	314	104	76.4	72.2	3	3	6	1	8	5	17	9	15	9	2	-	17	9	3	1	14	8	17	9	4	3	3	2	7	3	3	1	17	9		
부산	166	55	54	15	1	1	5	2	60	18	36.1	32.7	1	1	3	1	1	-	5	2	5	2	-	-	5	2	-	-	5	2	5	2	1	-	-	-	3	2	1	-	5	2		
대구	167	63	68	26	1	1	6	1	75	28	44.9	44.4	-	-	2	-	8	3	10	3	10	3	-	-	10	3	1	-	9	3	10	3	9	3	-	-	1	-	-	-	10	3		
인천	128	42	54	19	-	-	2	-	56	19	43.8	45.2	-	-	5	2	1	1	6	3	1	1	5	2	6	3	1	1	5	2	6	3	4	1	-	-	2	2	-	-	6	3		
광주	120	41	15	4	5	2	13	6	33	12	27.5	29.3	2	2	-	-	1	-	3	2	3	2	-	-	3	2	-	-	3	2	3	2	1	1	1	-	1	1	-	-	3	2		
대전	101	31	66	23	-	-	2	-	68	23	67.3	74.2	-	-	-	-	-	-	-	-	-	-	-	-	-	-	-	-	-	-	-	-	-	-	-	-	-	-	-	-	-	-		
울산	51	22	32	12	1	-	-	-	33	12	64.7	54.5	-	-	-	-	-	-	-	-	-	-	-	-	-	-	-	-	-	-	-	-	-	-	-	-	-	-	-	-	-	-		
세종	4	2	4	2	-	-	-	-	4	2	100.0	100.0	-	-	-	-	-	-	-	-	-	-	-	-	-	-	-	-	-	-	-	-	-	-	-	-	-	-	-	-	-	-		
경기	378	116	116	40	6	2	2	-	124	42	32.8	36.2	1	-	6	1	2	-	9	1	9	1	-	-	9	1	4	-	5	1	9	1	1	-	6	1	-	-	2	-	9	1		
강원	104	50	59	27	-	-	4	3	63	30	60.6	60.0	-	-	6	3	-	-	6	3	5	3	1	-	6	3	-	-	6	3	6	3	-	-	6	3	-	-	-	-	-	-	6	3
충북	122	39	94	27	1	-	7	2	102	29	83.6	74.4	-	-	-	-	-	-	-	-	-	-	-	-	-	-	-	-	-	-	-	-	-	-	-	-	-	-	-	-	-	-	-	
충남	88	30	73	24	-	-	-	-	73	24	83.0	80.0	-	-	-	-	-	-	-	-	-	-	-	-	-	-	-	-	-	-	-	-	-	-	-	-	-	-	-	-	-	-		
전북	131	48	64	22	-	-	-	-	64	22	48.9	45.8	1	-	-	-	-	-	1	-	1	-	-	-	1	-	1	-	-	-	1	-	-	-	-	-	-	1	-	1	-	-	-	
전남	129	55	46	16	-	-	-	-	46	16	35.7	29.1	-	-	4	3	2	1	6	4	3	2	3	2	6	4	-	-	6	4	6	4	1	1	3	2	2	1	-	-	6	4		
경북	137	44	99	34	-	-	-	-	99	34	72.3	77.3	-	-	-	-	-	-	-	-	-	-	-	-	-	-	-	-	-	-	-	-	-	-	-	-	-	-	-	-	-	-	-	
경남	161	68	132	53	-	-	-	-	132	53	82.0	77.9	-	-	-	-	-	-	-	-	-	-	-	-	-	-	-	-	-	-	-	-	-	-	-	-	-	-	-	-	-	-	-	
제주	49	14	13	4	-	-	5	1	18	5	36.7	35.7	1	1	-	-	-	-	1	1	1	1	-	-	1	1	1	1	-	-	1	1	-	-	1	1	-	-	-	-	1	1		

II-7. 졸업생 진로 현황(2019년 2월 졸업)

고등학교																															
취업자																												비진학· 미취업자			
취업직종																										취업률(%)					
보건·의료		제품제조		농림어업		정보통신 기술		식품가공· 제과제빵		이료		영업·판매		청소·세탁		식음료 서비스		문화·예술		사무보조		사서보조		기타						소계	
전체	여	전체	여	전체	여	전체	여	전체	여	전체	여	전체	여	전체	여	전체	여	전체	여	전체	여	전체	여	전체	여	전체	여	전체	여	전체	여
2	1	21	7	-	-	-	-	2	-	4	3	-	-	6	2	13	6	2	1	3	1	-	-	11	7	64	28	5.9	7.2	1,019	363
-	-	5	3	-	-	-	-	-	-	-	-	-	-	-	-	5	2	1	1	3	1	-	-	3	2	17	9	17.5	22.5	80	31
2	1	1	-	-	-	-	-	-	-	-	-	-	-	1	-	1	1	-	-	-	-	-	-	-	-	5	2	4.7	5.4	101	35
-	-	8	3	-	-	-	-	-	-	-	-	-	-	1	-	-	-	1	-	-	-	-	-	-	-	10	3	10.9	8.6	82	32
-	-	4	1	-	-	-	-	-	-	-	-	-	-	-	-	-	-	-	-	-	-	-	-	2	2	6	3	8.3	13.0	66	20
-	-	-	-	-	-	-	-	-	-	2	2	-	-	-	-	1	-	-	-	-	-	-	-	-	-	3	2	3.4	6.9	84	27
-	-	-	-	-	-	-	-	-	-	-	-	-	-	-	-	-	-	-	-	-	-	-	-	-	-	-	-	-	-	33	8
-	-	-	-	-	-	-	-	-	-	-	-	-	-	-	-	-	-	-	-	-	-	-	-	-	-	-	-	-	-	18	10
-	-	-	-	-	-	-	-	-	-	-	-	-	-	-	-	-	-	-	-	-	-	-	-	-	-	-	-	-	-	-	-
-	-	3	-	-	-	-	-	1	-	-	-	-	-	2	1	2	-	-	-	-	-	-	-	1	-	9	1	3.5	1.4	245	73
-	-	-	-	-	-	-	-	-	-	-	-	-	-	1	-	4	3	-	-	-	-	-	-	1	-	6	3	14.6	15.0	35	17
-	-	-	-	-	-	-	-	-	-	-	-	-	-	-	-	-	-	-	-	-	-	-	-	-	-	-	-	-	-	20	10
-	-	-	-	-	-	-	-	-	-	-	-	-	-	-	-	-	-	-	-	-	-	-	-	-	-	-	-	-	-	15	6
-	-	-	-	-	-	-	-	1	-	-	-	-	-	-	-	-	-	-	-	-	-	-	-	-	-	1	-	1.5	-	66	26
-	-	-	-	-	-	-	-	-	-	2	1	-	-	-	-	-	-	-	-	-	-	-	-	4	3	6	4	7.2	10.3	77	35
-	-	-	-	-	-	-	-	-	-	-	-	-	-	-	-	-	-	-	-	-	-	-	-	-	-	-	-	-	-	38	10
-	-	-	-	-	-	-	-	-	-	-	-	-	-	-	-	-	-	-	-	-	-	-	-	-	-	-	-	-	-	29	15
-	-	-	-	-	-	-	-	-	-	-	-	-	-	1	1	-	-	-	-	-	-	-	-	-	-	1	1	3.2	11.1	30	8

II-7. 졸업생 진로 현황(2019년 2월 졸업)

시도	전공과																																									
	이수자 수		진학자								취업자																															
			전문 대학		대학교		소계		진학률(%)		고용방식								직업교육과연계								고용형태						급여수준									
											일반(경쟁) 고용		지원(연계) 고용		보호고용		소계		유관 직종 취업		무관 직종 취업		소계		정규직		비정규직		소계		50만원 미만		50~100만원 미만		100~150만원 미만		150만원 이상		소계			
	전체	여	전체	여	전체	여	전체	여	전체	여	전체	여	전체	여	전체	여	전체	여	전체	여	전체	여	전체	여	전체	여	전체	여	전체	여	전체	여	전체	여	전체	여	전체	여	전체	여		
전체	2,131	783	18	3	5	2	23	5	1.1	0.6	274	101	355	123	293	110	922	334	830	295	92	39	922	334	252	86	670	248	922	334	281	103	386	152	155	47	100	32	922	334		
서울	248	82	4	1	3	1	7	2	2.8	2.4	29	9	5	-	24	10	58	19	53	18	5	1	58	19	25	8	33	11	58	19	23	11	9	1	9	2	17	5	58	19		
부산	106	38	-	-	-	-	-	-	-	-	5	1	26	9	22	4	53	14	53	14	-	-	53	14	14	1	39	13	53	14	23	5	17	5	11	3	2	1	53	14		
대구	142	56	1	-	-	-	1	-	0.7	-	42	13	36	8	27	16	105	37	96	33	9	4	105	37	32	12	73	25	105	37	35	19	31	10	23	5	16	3	105	37		
인천	102	38	1	-	-	-	1	-	1.0	-	20	5	24	8	25	11	69	24	66	22	3	2	69	24	7	1	62	23	69	24	10	4	47	17	8	3	4	-	69	24		
광주	72	29	-	-	-	-	-	-	-	-	12	5	7	4	9	4	28	13	28	13	-	-	28	13	2	1	26	12	28	13	10	5	9	4	9	4	-	-	28	13		
대전	132	41	-	-	1	-	1	-	0.8	-	27	8	8	2	2	-	37	10	27	7	10	3	37	10	8	1	29	9	37	10	5	2	18	4	13	4	1	-	37	10		
울산	97	43	-	-	-	-	-	-	-	-	16	7	17	6	8	3	41	16	41	16	-	-	41	16	32	11	9	5	41	16	10	3	19	10	6	1	6	2	41	16		
세종	6	2	-	-	-	-	-	-	-	-	-	-	-	-	-	-	-	-	-	-	-	-	-	-	-	-	-	-	-	-	-	-	-	-	-	-	-	-	-	-		
경기	343	116	2	-	1	1	3	1	0.9	0.9	31	14	73	17	73	23	177	54	155	44	22	10	177	54	54	20	123	34	177	54	49	13	93	28	15	6	20	7	177	54		
강원	116	42	4	1	-	-	4	1	3.4	2.4	9	2	25	12	13	5	47	19	42	17	5	2	47	19	10	4	37	15	47	19	12	5	22	12	8	1	5	1	47	19		
충북	115	55	3	-	-	-	3	-	2.6	-	7	1	15	7	14	6	36	14	26	9	10	5	36	14	16	5	20	9	36	14	14	2	15	9	3	1	4	2	36	14		
충남	121	43	-	-	-	-	-	-	-	-	5	2	31	14	21	4	57	20	54	20	3	-	57	20	7	3	50	17	57	20	29	8	16	6	7	4	5	2	57	20		
전북	80	32	-	-	-	-	-	-	-	-	2	1	33	15	1	1	36	17	35	17	1	-	36	17	1	1	35	16	36	17	3	-	27	16	4	-	2	1	36	17		
전남	89	31	3	1	-	-	3	1	3.4	3.2	15	8	17	7	13	7	45	22	28	12	17	10	45	22	6	2	39	20	45	22	11	6	18	10	14	5	2	1	45	22		
경북	186	63	-	-	-	-	-	-	-	-	42	20	17	6	28	9	87	35	81	34	6	1	87	35	21	9	66	26	87	35	38	16	24	11	15	5	10	3	87	35		
경남	149	59	-	-	-	-	-	-	-	-	3	1	16	5	5	3	24	9	23	8	1	1	24	9	5	1	19	8	24	9	7	3	11	5	4	1	2	-	24	9		
제주	27	13	-	-	-	-	-	-	-	-	9	4	5	3	8	4	22	11	22	11	-	-	22	11	12	6	10	5	22	11	2	1	10	4	6	2	4	4	22	11		

II-7. 졸업생 진로 현황(2019년 2월 졸업)

전공과																															
취업자																												비진학· 미취업자			
취업직종																										취업률(%)					
보건·의료		제품제조		농림어업		정보통신 기술		식품가공· 제과제빵		의료		영업·판매		청소·세탁		식음료 서비스		문화·예술		사무보조		사서보조		기타						소계	
전체	여	전체	여	전체	여	전체	여	전체	여	전체	여	전체	여	전체	여	전체	여	전체	여	전체	여	전체	여	전체	여	전체	여	전체	여	전체	여
39	13	276	87	2	-	2	-	38	10	67	19	24	10	121	43	153	74	7	2	60	31	10	5	123	40	922	334	43.7	42.9	1,186	444
-	-	21	8	-	-	1	-	3	-	22	6	-	-	2	-	2	1	1	1	1	-	-	-	5	3	58	19	23.7	23.9	183	61
2	1	26	5	-	-	-	-	-	-	5	1	-	-	3	1	7	3	-	-	2	2	-	-	8	1	53	14	50.0	36.8	53	24
7	-	40	17	-	-	-	-	6	-	7	2	-	-	12	6	9	5	-	-	2	-	-	-	22	7	105	37	74.3	66.1	36	19
3	3	15	3	-	-	-	-	2	1	3	-	3	-	9	3	26	11	-	-	2	-	2	1	4	2	69	24	68.3	63.2	32	14
-	-	10	4	-	-	-	-	-	-	6	2	-	-	1	1	8	5	-	-	-	-	-	-	3	1	28	13	38.9	44.8	44	16
-	-	1	-	-	-	-	-	-	-	12	4	7	1	3	-	10	5	1	-	1	-	-	-	2	-	37	10	28.2	24.4	94	31
-	-	12	2	-	-	-	-	2	2	-	-	6	3	12	4	2	1	-	-	1	1	1	1	5	2	41	16	42.3	37.2	56	27
-	-	-	-	-	-	-	-	-	-	-	-	-	-	-	-	-	-	-	-	-	-	-	-	-	-	-	-	-	-	6	2
8	3	61	18	1	-	-	-	9	2	-	-	4	4	13	2	43	10	3	1	8	4	2	-	25	10	177	54	51.7	46.9	163	61
-	-	8	3	-	-	-	-	1	1	4	1	3	1	5	-	11	8	-	-	6	2	-	-	9	3	47	19	41.8	48.0	65	22
1	-	9	2	-	-	-	-	4	1	3	2	-	-	9	6	-	-	-	-	5	2	-	-	5	1	36	14	32.0	25.5	76	41
1	-	21	4	-	-	-	-	1	-	-	-	-	-	9	2	8	7	2	-	9	6	1	-	5	1	57	20	47.1	46.5	64	23
-	-	2	1	-	-	-	-	1	-	2	-	-	-	15	8	4	3	-	-	4	3	1	-	7	2	36	17	45.0	53.1	44	15
7	2	1	-	1	-	1	-	6	2	3	1	-	-	7	5	11	9	-	-	-	-	-	-	8	3	45	22	52.6	79.2	41	8
6	3	34	13	-	-	-	-	2	1	-	-	1	1	13	3	8	4	-	-	9	5	2	2	12	3	87	35	46.8	55.6	99	28
4	1	4	3	-	-	-	-	1	-	-	-	-	-	6	2	2	1	-	-	4	1	1	1	2	-	24	9	16.1	15.3	125	50
-	-	11	4	-	-	-	-	-	-	-	-	-	-	2	-	2	1	-	-	6	5	-	-	1	1	22	11	81.5	84.6	5	2

II-8. 전공과 설치 학교 현황

시도	설립별	학교명	장애별	인가년월일	학급 수				설치 과정
					계	1년차	2년차	3년차	
전체		147			641	332	305	4	
서울	전체	학교수 : 24			100	52	47	1	
	국립	서울맹학교	시각장애	1995.01.27	11	5	5	1	한방, 병리, 안마, 마사지, 침구 등
	국립	서울농학교	청각장애	2017.11.20	4	2	2	-	바리스타과정, 제과·제빵과정
	국립	한국우진학교	지체장애	2014.04.04	4	2	2	-	포장·조립, 우편배달, 청소 및 분리배출, 세탁, 홈쿠킹, 원예, 공예
	공립	서울경운학교	지적장애	2007.03.02	4	2	2	-	직업준비, 직업생활, 건강생활, 가정생활, 직업실습, 사회적응
	공립	서울광진학교	지적장애	2000.03.02	4	2	2	-	포장·조립, 공예, 정보통신
	공립	서울다원학교	지적장애	2015.09.01	2	1	1	-	조립·포장·운반, 제과·제빵, 바리스타, 직업현장실습, 안정된 직업생활, 정보통신, 여가활용
	공립	서울장문학교	지적장애	1998.03.01	4	2	2	-	외식서비스, 생산, 판매, 공예, 작물재배, 조립·포장, 현장실습
	공립	서울정인학교	지적장애	2007.03.01	6	3	3	-	조리, 제과·제빵, 서비스, 원예
	공립	서울정진학교	지적장애	1997.03.01	7	4	3	-	바리스타, 제과, 세탁
	공립	서울장민학교	지체장애	2015.04.30	5	3	2	-	포장·조립, 생활미술공예, 정보처리, 현장실습 등
	공립	서울장애학교	정서장애	2001.03.01	4	2	2	-	원예, 세탁, 포장
	사립	한빛맹학교	시각장애	2003.10.01	5	2	3	-	음악 3학급, 이료 2학급
	사립	서울애화학교	청각장애	2010.12.13	4	2	2	-	정보처리, 정보검색실무, PC운영실습, 프로그래밍 I, 운영체제, DB실습, CAD, 기계제도, 일상생활훈련, 현장직무체험
	사립	한국구화학교	청각장애	2014.03.01	2	1	1	-	세탁, 바리스타, 조립·포장, 공예
	사립	교남학교	지적장애	2005.08.18	2	1	1	-	포장·조립
	사립	다니엘학교	지적장애	2008.12.31	4	2	2	-	농업
	사립	서울동천학교	지적장애	2006.02.28	4	2	2	-	조립·포장, 조리, 바리스타, 가정관리(청소)
	사립	서울인강학교	지적장애	2007.01.18	5	2	3	-	외식서비스, 공예, 포장·조립, 여가생활, 가정생활, 직업생활, 여가 활용, 창의체험
	사립	성베드로학교	지적장애	2009.12.31	2	2	-	-	조립·포장
	사립	은평대영학교	지적장애	2009.02.12	3	3	-	-	공예, 세탁, 바리스타
	사립	연세대학교재활학교	지체장애	2017.01.02	2	1	1	-	독서, 컴퓨터, 여가생활, 생활환경, 실용음악, 생활조리, 체육, 교양, 비누 공예, 카페, 진로
	사립	주몽학교	지체장애	2011.03.02	4	2	2	-	실용국어, 실용수학, 생활체육, 진로와 직업, 제과·제빵, 정보와 컴퓨터, 포장·조립, 공예, 가정생활, 자율활동, 동아리활동
	사립	밀알학교	정서장애	2009.03.01	4	2	2	-	세탁, 수공예, 가족공예, 원예, 바리스타 등
	사립	한국육영학교	정서장애	1998.07.31	4	2	2	-	직업, 자립, 자율(자치·적응, 과정특색), 진로
부산	전체	학교수 : 9			38	19	19	-	
	공립	부산맹학교	시각장애	2001.10.08	4	2	2	-	이료
	공립	부산솔빛학교	지적장애	2010.03.01	4	2	2	-	제과·제빵, 외식서비스, 클린서비스, 천연소품
	공립	부산한솔학교	지적장애	2012.10.31	4	2	2	-	바리스타, 세탁, 포장·조립, 제과·제빵, 기초작업, 주거사회, 안정된 직업생활, 진로탐색
	공립	부산해미무학교	지적장애	2013.03.01	6	3	3	-	농생명(채소, 화훼, 파수), 바리스타, 동양조리, 제과·제빵, 대인서비스, 포장·유통, 공예
	공립	부산해성학교	지적장애	1997.05.01	6	3	3	-	서비스, 원예, 도예, 공예, 현장실습
	공립	부산해송학교	지적장애	2012.08.23	4	2	2	-	조립·포장, 바리스타, 제과·제빵, 대인서비스, 농수산가공, 실용공예, 직무실습
	공립	부산해남학교	지체장애	2008.03.01	4	2	2	-	세탁, 대인, 외식, 직업현장실습, 직업과 생활, 자립생활, 음악과 여가, 스포츠 여가, 정보통신활용
	사립	부산동암학교	지적장애	2009.03.01	4	2	2	-	원예, 도예, 아로마테라피, 수공예, 홈페이지, 대인서비스 등
	사립	부산해원학교	지적장애	2013.06.28	2	1	1	-	원예, 정보, 제과제·빵, 공예, 여가, 바리스타, 현장실습
대구	전체	학교수 : 9			37	19	18	-	
	공립	대구남양학교	지적장애	2002.09.11	6	3	3	-	기초체력, 기초학습, 포장·조립, 직업생활, 사회적응, 여가활동, 청소세차, 인성

II-8. 전공과 설치 학교 현황

시도	설립별	학교명	장애별	인가년월일	학급 수				설치 과정
					계	1년차	2년차	3년차	
	공립	대구세명학교	지적장애	2015.03.01	4	2	2	-	기초체력, 사무지원·정보처리, 대인서비스, 세탁·청소, 포장·조립, 사회적응활동, 모의 실습
	공립	대구성보학교	지체장애	1998.03.01	4	2	2	-	직업준비, 대인서비스, 외식서비스, 포장·조립·운반
	사립	대구광명학교	시각장애	2009.11.10	4	2	2	-	보통교과(체육, 컴퓨터, 재활과 복지, 동아리, 진로), 전문직업교과(해부생리, 안마, 침구, 한방, 실습)
	사립	대구영화학교	청각장애	2010.10.07	2	1	1	-	안정된 직업생활, 직업현장실습, 대인외식서비스, 세탁의류재료관리, 바리스타, 공예와 포장·조립
	사립	대구보명학교	지적장애	2009.11.10	4	2	2	-	기초체력, 직업준비, 사무용지생산, 직업현장실습, 외식서비스, 기초작업기술 1, 대인서비스
	사립	대구선명학교	지적장애	2006.01.13	6	3	3	-	기초체력, 직업과 여가생활, 제과·제빵, 농업, 포장·조립, 원예특작, 청소·사무지원, 바리스타, 공예, 사회적응
	사립	대구보건학교	지체장애	2010.10.06	3	2	1	-	안정적인 직업생활, 기초체력, 기초작업기술1, 대인서비스, 정보처리, 바리스타, 포장·조립·운반, 시각디자인
	사립	대구덕화학교	정서장애	2010.10.06	4	2	2	-	운동건강, 상업디자인, 외식서비스, 바리스타, 포장, 제과·제빵, 지역사회체험, 직업실기실습, 공예, 홍보
인천	전체	학교수 : 7			40	19	20	1	
	공립	미추홀학교	지적장애	2009.02.17	12	6	6	-	바리스타, 외식직무, 천연비누, 포장·조립, 기초생활, 건강과 여가생활, 사무지원, 원예, 현장실습
	공립	인천연일학교	지적장애	2005.09.09	5	2	3	-	식품가공, 생활서비스, 바리스타, 제과·제빵, 포장·조립
	공립	인천인혜학교	지적장애	2006.03.01	6	3	3	-	제과·제빵, 조립, 바리스타, 사무지원
	공립	인천청인학교	지적장애	2018.03.01	4	2	2	-	바리스타, 외식직무, 기초작업, 클린서비스, 사무지원
	사립	인천해광학교	시각장애	2008.03.01	7	3	3	1	안마, 마사지, 지압
	사립	인천예림학교	지적장애	2009.11.02	4	2	2	-	직업준비, 진로와 직업, 건강생활, 컷셀제조, 포장·조립, 제과·제빵, 바리스타, 사무지원
	사립	인천은광학교	지체장애	2010.11.17	2	1	1	-	컴퓨터 인쇄, 보치아
광주	전체	학교수 : 4			16	8	8	-	
	공립	광주선광학교	지적장애	1997.03.01	4	2	2	-	바리스타, 제과·제빵, 도예, 천연비누, 포장·조립
	공립	광주선명학교	지적장애	2003.03.01	4	2	2	-	제과·제빵, 도예, 바리스타, 포장·조립, 서비스
	공립	광주선우학교	지적장애	2010.12.23	4	2	2	-	서비스, 도예, 제과·제빵, 포장·조립, 직업현장실습
	사립	광주세광학교	시각장애	2016.03.01	4	2	2	-	해부생리, 이료보건, 안마마사지지압, 한방, 이료임상, 전기치료, 침구, 병리, 진단, 이료실기실습, 생활공예, 기초수기
대전	전체	학교수 : 5			31	16	14	1	
	공립	대전명학교	시각장애	1995.06.14	6	3	2	1	해부생리, 안마, 침구, 한방, 실기실습, 경혈학, 침구치료, 수기실습
	공립	대전가원학교	지적장애	2008.11.07	8	4	4	-	기초작업기술, 대인서비스, 사무지원, 외식서비스, 제과·제빵, 농생명
	공립	대전해광학교	지적장애	2000.07.05	8	4	4	-	클린세탁, 대인서비스, 조립생산, 바리스타
	사립	대전원명학교	지적장애	1996.04.04	7	4	3	-	바리스타, 직조, 시스템가구, DIY가구, DIY가구소품, 도예, 조립생산
	사립	대전성세재활학교	지체장애	2015.01.15	2	1	1	-	정보, 요리, 조립, 공예, 도예, 원예
울산	전체	학교수 : 4			24	12	12	-	
	공립	울산행복학교	지적장애	2010.08.24	10	5	5	-	자립생활, 여가생활, 사무보조, 식품자원, 유통관리
	공립	울산해인학교	지적장애	2008.02.20	6	3	3	-	용역과, 조립과
	사립	메이리학교	청각장애	2012.03.02	2	1	1	-	공예
	사립	태연학교	지적장애	2007.12.20	6	3	3	-	재활승마과, 생활도예과, 가정생활과
세종	전체	학교수 : 1			4	2	2	-	
	공립	세종누리학교	지적장애	2016.03.01	4	2	2	-	대인서비스, 상품포장, 식품가공, 여가건강생활, 직업준비, 현장직업기술
경기	전체	학교수 : 26			108	58	50	-	
	국립	한국선진학교	지적장애	1993.03.01	6	3	3	-	전문교과(기초작업기술, 포장·조립·운반, 식품가공, 음식조리(바리스타)), 교양교과(정보통신활용 외 8교과목)

시도	설립별	학교명	장애별	인가년월일	학급 수				설치 과정
					계	1년차	2년차	3년차	
	국립	한국경진학교	정서장애	2009.11.27	4	4	-	-	제과·제빵, 바리스타, 포장·조립, 진로와 직업, 현장실습, 재배육영, 작물재배, 농장실습
	공립	경은학교	지적장애	2011.02.11	6	3	3	-	포장·조립·운반, 생활원예
	공립	다원학교	지적장애	2016.01.04	4	2	2	-	기능훈련, 제과·제빵, 농업, 외식서비스, 용역서비스, 일상생활훈련, 생활공예, 동아리, 여가건강
	공립	부천상록학교	지적장애	2008.01.17	6	3	3	-	생활경제, 생활체육, 직업생활, 선택(포장·조립·운반 서비스, 허브재배임가공, 제과·제빵, 외식서비스), 창체
	공립	새솔학교	지적장애	2014.01.13	6	3	3	-	직업과 생활, 실용예체능, 농업, 외식서비스, 생활서비스, 임가공, 진로활동, 환경미화, 세탁, 세차, 식음료서비스실무 등
	공립	성남해은학교	지적장애	1996.01.29	8	4	4	-	포장·조립·운반, 서비스업무, 제과·제빵, 직업과 생활, 현장실습, 생활원예
	공립	성은학교	지적장애	2002.08.01	8	4	4	-	행정실무, 서비스실무, 판매관리, 제과·제빵, 친환경원예, 식품가공, 생활서비스, 생활공예
	공립	송민학교	지적장애	2013.01.04	6	3	3	-	바리스타, 제과·제빵, 생활공예, 생활원예, 서비스실무, 대인서비스 등
	공립	아름학교	지적장애	2013.01.04	4	2	2	-	바리스타, 포장·조립, 농업, 제과·제빵, 용역서비스
	공립	안양해솔학교	지적장애	2007.02.01	6	3	3	-	일상생활, 여가생활, 직업생활 I, II, 체육, 기초작업기술 I, II, 외식서비스 I, II, 농생명, 대인서비스, 창의적 체험활동
	공립	양주도담학교	지적장애	2019.03.01	2	2	-	-	생활원예, 바리스타, 제과·제빵, 생활서비스, 임가공
	공립	자운학교	지적장애	2011.11.29	6	3	3	-	포장·조립·운반, 제과·제빵, 판매서비스, 외식서비스, 사무지원, 허브재배임가공, 가정관리, 환경서비스
	공립	화성나래학교	지적장애	2016.01.04	4	2	2	-	포장·조립·운반, 외식서비스
	사립	동방학교	지적장애	1999.01.28	4	2	2	-	직업기능(농부, 제과·제빵, 직업전환, 체육), 직업실습, 진로와 직업, 동아리, 창의적 체험활동
	사립	동현학교	지적장애	2011.01.31	2	1	1	-	포장·조립, 사무보조, 여가활동, 농업원예, 직업생활
	사립	부천해림학교	지적장애	2011.12.30	2	1	1	-	직업생활, 직업준비, 직장예절, 커피가공, 외식서비스, 대인서비스, 기초작업, 물류관리
	사립	새얼학교	지적장애	1996.02.21	3	2	1	-	농생명과, 공예과, 제품디자인과
	사립	성광학교	지적장애	2011.03.14	2	1	1	-	포장, 가정생활, 직업생활, 바리스타, 여가생활, 조립, 제빵, 사회생활
	사립	성심학교	지적장애	2009.11.17	4	2	2	-	제과·제빵, 바리스타, 목공, 스팀세차, 세탁, 생활공예, 교양, 현장체험
	사립	자혜학교	지적장애	2007.02.16	4	2	2	-	원예, 도예, 생활공예, 조립·포장·운반, 세탁, 청소, 영농 및 식품가공, 제과·제빵, 목공예
	사립	창인학교	지적장애	2004.10.08	2	1	1	-	식품가공, 농림
	사립	한길학교	지적장애	2012.02.16	2	1	1	-	외식조리, 직업준비, 농생명, 교내현장실습, 교외현장실습, 생활체육, 보건, 사무지원
	사립	홀트학교	지적장애	2011.03.02	4	2	2	-	직업준비, 서비스, 포장·조립, 여가생활, 현장실습, 재배, 직무조회
	사립	광주새롬학교	지체장애	2016.08.26	1	1	-	-	원예, 정보처리, 공예, 포장·조립
	사립	명해학교	지체장애	2010.11.22	2	1	1	-	봉제, 전통발효식품, 포장·조립·운반, 진로와 직업
강원	전체	학교수 : 6			26	13	13	-	
	공립	강릉오성학교	지적장애	1996.01.03	6	3	3	-	통합교과
	공립	속초청해학교	지적장애	2009.07.02	4	2	2	-	현장실습, 바리스타, 제과제·빵, 생활요리, 생활체육, 직업과 생활, 창체
	공립	원주청원학교	지적장애	2005.03.01	4	2	2	-	일상생활, 여가생활, 직업생활, 기초작업기술, 대인/외식서비스, 직업현장실습
	공립	춘천동원학교	지적장애	2004.03.01	6	3	3	-	체력과 건강, 생활훈련, 진로와 직업, 서비스실습, 제과·제빵, 사무지원, 생활공예, 생활용역, 세탁, 포장·조립
	공립	태백미래학교	지적장애	2010.10.21	2	1	1	-	자동차, 용역
	사립	강원명진학교	시각장애	2005.12.13	4	2	2	-	실기실습, 이력보전, 이력임상, 해부생리, 전기치료, 바리스타, 제과·제빵, 향료의 활용
충북	전체	학교수 : 10			36	18	17	1	
	공립	청주해원학교	지적장애	1996.01.29	6	4	2	-	직업준비, 직업생활, 기초생활, 마케팅, 포장·조립, 실무작업, 생활공예, 서비스
	공립	충주해성학교	지적장애	2017.03.02	2	1	1	-	직업생활, 직업준비, 사무지원 I, 사무지원 II, 서비스 I, 서비스 II, 정보
	공립	청주해화학교	지체장애	2007.12.04	2	1	1	-	외식서비스, 기초작업기술, 안정된 직업생활, 직업과 자립
	사립	청주맹학교	시각장애	1999.03.01	6	2	3	1	한방, 이력실기실습, 해부생리, 병리, 이력임상, 이력보전, 안마사지지압, 침구, 진단, 전기치료

II-8. 전공과 설치 학교 현황

시도	설립별	학교명	장애별	인가년월일	학급 수				설치 과정
					계	1년차	2년차	3년차	
	사립	충주성모학교	시각장애	2010.11.25	3	1	2	-	여가생활, 직업과 자립, 직업준비, 기초작업기술, 목공예, 해부생리, 병리, 이료보건, 전기치료, 한방, 침구
	사립	충주성심학교	청각장애	2016.10.06	2	1	1	-	직업준비, 운동과 건강, 도자공예, 포장·조립, 공예, 작물재배, 정보처리, 수어 등
	사립	꽃동네학교	지적장애	2010.11.25	5	3	2	-	제과·제빵, 케익데코, 바리스타, 포장·조립, 사무보조, 현장실습, 기초작업기술
	사립	청암학교	지적장애	2006.03.01	4	2	2	-	곤충사육, 곤충젤리생산 및 포장, 전자부품 조립, 재배
	사립	송덕학교	지체장애	2017.11.13	2	1	1	-	바리스타
	사립	청주성신학교	정서장애	2008.11.25	4	2	2	-	식품가공, 생활원예, 생활공예, 서비스용역
충남	전체	학교수 : 6			36	19	17	-	
	공립	공주정명학교	지적장애	1997.02.28	6	3	3	-	웰빙원예, 생활공예, 바리스타, 산업도자, 장갑편직, 직조가공, 외주용역
	공립	서산성봉학교	지적장애	2007.03.01	8	4	4	-	체육, 직업준비, 직업현장실습, 농생명, 공예일반, 사무지원, 외식서비스, 안정된 직업생활
	공립	성광온누리학교	지적장애	2016.01.08	4	2	2	-	아로마, 기초작업기술, 바리스타, 생활공예
	공립	아산성심학교	지적장애	2009.03.01	6	3	3	-	공예, 식품가공, 도예, 바리스타, 제품생산, 서비스, 세탁, 조립, 직업준비, 직업생활, 생활체육
	공립	천안인애학교	지적장애	2001.03.01	8	5	3	-	사무지원, 목공예, 식품가공, 바리스타, 공예일반, 섬유이류, 기초작업기술, 유통관리
	사립	보령정심학교	지적장애	2009.12.18	4	2	2	-	공예, 생활체육, 청소세탁, 바리스타, 원예, 식품가공, 여가활용, 외주용역, 현장실습
전북	전체	학교수 : 8			30	15	15	-	
	공립	전주선화학교	청각장애	1996.01.30	6	3	3	-	제과·제빵, 바리스타, 천연DIY, 도예, 사회적응 등
	공립	군산명화학교	지적장애	2007.03.01	4	2	2	-	포장·조립, 세탁, 바리스타, 사무지원, 생활경제, 진로와 직업
	공립	디송학교	지적장애	2011.03.01	2	1	1	-	진로와 직업, 바리스타, 토탈공예, 세차, 사회적응, 여가, 자기관리, 자율활동
	공립	전주은화학교	지적장애	2009.03.01	8	4	4	-	직업생활, 실용생활, 자기관리, 포장·조립, 바리스타, 제과·제빵, 직장적응
	공립	한울학교	지적장애	2012.03.01	3	1	2	-	건조·가공식품, 제과·제빵, 바리스타, 천연염색, 조립·포장, 경제 및 여가 생활, 정보통신활용, 직업생활
	사립	전북맹아학교	시각장애	2018.03.01	4	2	2	-	이료재활, 자립생활
	사립	전북해화학교	지적장애	2019.03.01	1	1	-	-	포장·조립, 제과·제빵, 서비스
	사립	전북푸른학교	지체장애	2018.06.14	2	1	1	-	가정생활, 사회생활, 여가생활, 직업생활, 제과·제빵, 외식서비스, 포장·조립, 사무지원, 떡만들기, 생활공예
전남	전체	학교수 : 8			27	14	13	-	
	공립	나주이화학교	지적장애	2014.11.26	3	2	1	-	직업생활, 생활공예, 제과·제빵, 건강과 여가, 세탁, 서비스
	공립	순천선해학교	지적장애	1997.03.01	6	3	3	-	서비스, 제과·제빵, 포장충전, 세탁, 직업생활, 생활공예, 생활원예, 생활도예, 생활체육
	공립	여수여명학교	지적장애	2012.11.12	6	3	3	-	기초작업기술, 대인서비스, 직업준비, 안정된 직업생활, 외식서비스, 사무지원
	사립	은광학교	시각장애	2015.10.27	2	1	1	-	이료재활전공과
	사립	소림학교	청각장애	2013.10.31	4	2	2	-	생신운반, 포장·조립, 제과·제빵, 서비스, 생활공예, 도예, 직업과 생활, 건강과 여가
	사립	덕수학교	지적장애	2017.12.20	2	1	1	-	바리스타, 염색공예, 직업생활, 직업탐색, 생활체육, 서비스, 포장·조립, 세탁
	사립	목포인성학교	지적장애	1998.01.24	2	1	1	-	포장·조립·운반, 직업탐색준비, 직업생활, 제과·제빵, 도예공예, 바리스타
	사립	함평영화학교	지적장애	2017.12.20	2	1	1	-	진로와 직업(생활공예, 조립·포장·운반, 생활원예, 서비스, 세탁, 직업생활, 독립생활), 체육(건강)
경북	전체	학교수 : 8			41	21	20	-	
	공립	경산자인학교	지적장애	2013.05.30	2	1	1	-	바리스타, 도예, 포장·조립, 제과·제빵, 정보
	공립	경화학교	지적장애	1996.03.29	4	2	2	-	직업, 여가, 기초체력훈련, 정보통신활용, 포장·조립, 조리식품가공, 바리스타, 생활공예, 세탁청소, 창의적 체험활동

시도	설립별	학교명	장애별	인가년월일	학급 수				설치 과정
					계	1년차	2년차	3년차	
	공립	상화학교	지적장애	2000.12.02	4	2	2	-	제과·제빵, 포장·조립, 생활원예, 생활공예, 바리스타
	사립	경북영광학교	지적장애	2011.11.01	4	2	2	-	포장·조립, 제과·제빵, 조리, 공예
	사립	구미혜당학교	지적장애	2007.03.01	8	4	4	-	대인서비스, 체력과 건강, 제과·제빵, 포장·조립, 직업현장실습, 세탁청소, 여가와 문화, 공예, 외식서비스, 실용교과, 일상생활훈련, 도시농업, 가정생활
	사립	안동영명학교	지적장애	1997.11.13	7	4	3	-	직업과 생활, 사회적응활동, 생활서비스, 포장·조립, 공예, 바리스타, 원두제조가공
	사립	포항명도학교	지적장애	2007.10.15	8	4	4	-	바리스타, 생활요리, 공예 1, 공예 2, 세차세탁, 포장·조립, 정보생활
	사립	안동진명학교	정서장애	2007.08.13	4	2	2	-	자동차 세차
경남	전체	학교수 : 9			40	23	17	-	
	공립	거창나래학교	지적장애	2019.01.25	1	1	-	-	농생명과학
	공립	경남해림학교	지적장애	2005.03.01	6	4	2	-	원예, 포장·조립, 바리스타, 기초공예
	공립	김해은혜학교	지적장애	2007.03.01	6	3	3	-	포장·조립, 세탁, 운동회빨래, 생활세탁, 직업과 생활
	공립	양산희망학교	지적장애	2011.03.01	4	2	2	-	포장·조립, 선택과 실습, 직업과 생활, 외식서비스, 사무
	공립	진주해광학교	지적장애	1998.04.28	8	5	3	-	도예, 원예, 포장·조립
	공립	창원천광학교	지적장애	2010.11.12	6	3	3	-	직업과 생활, 자립생활, 조리, 생산 포장, 선택 실습
	공립	통영잠포학교	지적장애	2009.03.01	3	2	1	-	삶과 생활, 농수산업, 진로와 직업
	공립	경남은광학교	지체장애	2004.01.19	4	2	2	-	청소세탁
	사립	거제애광학교	지적장애	2010.11.12	2	1	1	-	생활서비스
제주	전체	학교수 : 3			7	4	3	-	
	공립	서귀포온성학교	지적장애	2010.03.01	2	1	1	-	진로와 직업, 체육
	공립	제주영지학교	지체장애	2008.03.01	3	2	1	-	진로와 직업, 직업현장실습
	사립	제주영송학교	지적장애	2008.03.01	2	1	1	-	생활교육, 직업교육, 건강교육

II-9. 유치원 과정만 운영하는 특수학교 현황

시도	학교명	설립별	장애영역	학급 수			학생 수						교사 수									
				계	장애 영아	유치원	계		장애영아		유치원		계		특수교사		일반교사		보건교사		영양교사	
							전체	여	전체	여	전체	여	전체	여	전체	여	전체	여	전체	여	전체	여
전체				76	15	61	298	107	53	22	245	85	109	97	95	83	2	2	9	9	3	3
서울	서울효정학교	사립	시각장애	7	3	4	30	15	10	6	20	9	11	11	10	10	-	-	1	1	-	-
	광성하늘빛학교	사립	지적장애	7	1	6	27	9	4	1	23	8	11	10	10	9	-	-	1	1	-	-
	누리학교	사립	지적장애	7	1	6	31	8	4	2	27	6	10	9	9	8	-	-	1	1	-	-
	수도사랑의학교	사립	지적장애	7	1	6	26	11	4	1	22	10	11	11	10	10	-	-	1	1	-	-
부산	부산두레학교	사립	지적장애	7	2	5	26	10	4	2	22	8	12	10	9	7	1	1	1	1	1	1
	부산천사의학교	사립	지적장애	8	2	6	31	10	6	4	25	6	12	11	10	9	-	-	1	1	1	1
경기	한우리학교	사립	청각장애	6	2	4	19	8	5	2	14	6	6	5	5	4	1	1	-	-	-	-
	밝은학교	사립	지적장애	6	-	6	23	9	-	-	23	9	9	7	8	6	-	-	1	1	-	-
	희망학교	사립	지적장애	7	1	6	33	12	9	3	24	9	11	8	10	7	-	-	1	1	-	-
전북	전주유화학교	공립	지적장애	14	2	12	52	15	7	1	45	14	16	15	14	13	-	-	1	1	1	1



특수학급

Ⅲ

- Ⅲ-1. 특수학급 설치 학교 현황 / 72
- Ⅲ-2. 특수학급 교원 현황 / 74
- Ⅲ-3. 과정 및 학년별 학생 수 / 86
- Ⅲ-4. 장애영역별 학생 수 / 90
- Ⅲ-5. 장애인 등록 현황 / 103
- Ⅲ-6. 졸업생 진로 현황(2019년 2월 졸업) / 105



이 면은 공란입니다

Ⅲ-1. 특수학급 설치 학교 현황

시도	설 립 별	학교 수						학급 및 학생 수																	
		계	유 치 원	초 등 학 교	중 학 교	고 등 학 교	전 공 과	전체			유치원			초등학교			중학교			고등학교			전공과		
								학 급 수	학생 수		학 급 수	학생 수		학 급 수	학생 수		학 급 수	학생 수		학 급 수	학생 수		학 급 수	학생 수	
									전체	여		전체	여		전체	여		전체	여		전체	여		전체	여
전체	전체	8,200	814	4,422	1,867	1,079	18	11,105	50,812	16,484	949	3,422	949	5,807	26,282	7,984	2,384	9,907	3,467	1,932	10,978	4,003	33	223	81
	국립	40	3	17	9	11	-	46	265	84	3	11	-	17	81	27	10	62	25	16	111	32	-	-	-
	공립	7,959	809	4,401	1,771	961	17	10,807	49,323	15,810	944	3,404	945	5,782	26,159	7,943	2,282	9,519	3,307	1,767	10,028	3,544	32	213	71
	사립	201	2	4	87	107	1	252	1,224	590	2	7	4	8	42	14	92	326	135	149	839	427	1	10	10
서울	전체	808	80	440	201	87	-	1,358	6,246	1,983	83	337	90	729	3,312	976	291	1,265	434	255	1,332	483	-	-	-
	국립	5	-	2	2	1	-	7	53	20	-	-	-	2	11	3	2	16	9	3	26	8	-	-	-
	공립	793	80	438	199	76	-	1,322	6,032	1,847	83	337	90	727	3,301	973	289	1,249	425	223	1,145	359	-	-	-
	사립	10	-	-	-	10	-	29	161	116	-	-	-	-	-	-	-	-	-	29	161	116	-	-	-
부산	전체	489	27	285	116	61	-	575	2,743	892	28	118	27	333	1,508	463	122	489	176	92	628	226	-	-	-
	국립	2	-	1	-	1	-	2	16	4	-	-	-	1	6	1	-	-	-	1	10	3	-	-	-
	공립	479	27	283	116	53	-	561	2,653	849	28	118	27	331	1,500	460	122	489	176	80	546	186	-	-	-
	사립	8	-	1	-	7	-	12	74	39	-	-	-	1	2	2	-	-	-	11	72	37	-	-	-
대구	전체	324	27	189	77	30	1	454	2,044	661	34	132	35	246	1,008	320	101	429	137	72	464	166	1	11	3
	국립	4	-	2	1	1	-	4	26	6	-	-	-	2	13	4	1	5	1	1	8	1	-	-	-
	공립	320	27	187	76	29	1	450	2,018	655	34	132	35	244	995	316	100	424	136	71	456	165	1	11	3
	사립	-	-	-	-	-	-	-	-	-	-	-	-	-	-	-	-	-	-	-	-	-	-	-	-
인천	전체	466	59	226	104	75	2	648	3,345	1,051	70	259	74	345	1,821	532	118	593	196	112	647	233	3	25	16
	국립	1	-	1	-	-	-	1	5	2	-	-	-	1	5	2	-	-	-	-	-	-	-	-	-
	공립	457	59	225	103	69	1	639	3,284	1,011	70	259	74	344	1,816	530	117	590	195	106	604	206	2	15	6
	사립	8	-	-	1	6	1	8	56	38	-	-	-	-	-	-	1	3	1	6	43	27	1	10	10
광주	전체	216	15	126	51	24	-	275	1,321	421	16	67	25	147	712	211	61	245	78	51	297	107	-	-	-
	국립	3	-	1	1	1	-	4	24	9	-	-	-	1	5	3	1	7	3	2	12	3	-	-	-
	공립	208	15	125	49	19	-	262	1,252	393	16	67	25	146	707	208	59	232	75	41	246	85	-	-	-
	사립	5	-	-	1	4	-	9	45	19	-	-	-	-	-	-	1	6	-	8	39	19	-	-	-
대전	전체	270	45	124	66	35	-	357	1,760	613	48	176	46	171	873	283	79	332	134	59	379	150	-	-	-
	국립	-	-	-	-	-	-	-	-	-	-	-	-	-	-	-	-	-	-	-	-	-	-	-	-
	공립	260	45	124	64	27	-	346	1,697	598	48	176	46	171	873	283	77	323	132	50	325	137	-	-	-
	사립	10	-	-	2	8	-	11	63	15	-	-	-	-	-	-	2	9	2	9	54	13	-	-	-
울산	전체	198	25	95	46	32	-	265	1,266	385	27	101	24	135	644	182	56	267	100	47	254	79	-	-	-
	국립	-	-	-	-	-	-	-	-	-	-	-	-	-	-	-	-	-	-	-	-	-	-	-	-
	공립	198	25	95	46	32	-	265	1,266	385	27	101	24	135	644	182	56	267	100	47	254	79	-	-	-
	사립	-	-	-	-	-	-	-	-	-	-	-	-	-	-	-	-	-	-	-	-	-	-	-	-
세종	전체	93	25	40	20	8	-	109	364	121	25	81	20	50	171	54	21	55	22	13	57	25	-	-	-
	국립	-	-	-	-	-	-	-	-	-	-	-	-	-	-	-	-	-	-	-	-	-	-	-	-
	공립	93	25	40	20	8	-	109	364	121	25	81	20	50	171	54	21	55	22	13	57	25	-	-	-
	사립	-	-	-	-	-	-	-	-	-	-	-	-	-	-	-	-	-	-	-	-	-	-	-	-

III-1. 특수학급 설치 학교 현황

시도	설 립 별	학교 수						학급 및 학생 수																	
		계	유 치 원	초 등 학 교	중 학 교	고 등 학 교	전 공 과	전체			유치원			초등학교			중학교			고등학교			전공과		
								학 급 수	학생 수		학 급 수	학생 수		학 급 수	학생 수		학 급 수	학생 수		학 급 수	학생 수		학 급 수	학생 수	
									전체	여		전체	여		전체	여		전체	여		전체	여		전체	여
경기	전체	2,048	249	1,037	456	292	14	2,955	13,824	4,446	316	1,079	303	1,406	6,689	2,004	657	2,712	942	551	3,193	1,143	25	151	54
	국립	-	-	-	-	-	-	-	-	-	-	-	-	-	-	-	-	-	-	-	-	-	-	-	-
	공립	1,997	247	1,036	426	274	14	2,897	13,552	4,325	314	1,072	299	1,403	6,671	1,998	625	2,591	889	530	3,067	1,085	25	151	54
	사립	51	2	1	30	18	-	58	272	121	2	7	4	3	18	6	32	121	53	21	126	58	-	-	-
강원	전체	360	29	208	74	49	-	383	1,593	526	29	103	29	217	872	259	80	302	110	57	316	128	-	-	-
	국립	3	1	1	-	1	-	3	20	7	1	4	-	1	5	2	-	-	-	1	11	5	-	-	-
	공립	357	28	207	74	48	-	380	1,573	519	28	99	29	216	867	257	80	302	110	56	305	123	-	-	-
	사립	-	-	-	-	-	-	-	-	-	-	-	-	-	-	-	-	-	-	-	-	-	-	-	-
충북	전체	368	44	189	85	49	1	468	2,076	717	51	188	55	235	997	331	99	417	148	79	438	175	4	36	8
	국립	7	1	2	2	2	-	8	38	14	1	2	-	2	9	1	2	13	7	3	14	6	-	-	-
	공립	357	43	187	82	44	1	456	2,023	696	50	186	55	233	988	330	96	402	141	73	411	162	4	36	8
	사립	4	-	-	1	3	-	4	15	7	-	-	-	-	-	-	1	2	-	3	13	7	-	-	-
충남	전체	495	51	271	111	62	-	684	3,105	1,035	70	264	61	355	1,625	520	144	558	196	115	658	258	-	-	-
	국립	4	1	1	1	1	-	4	16	1	1	5	-	1	3	1	1	4	-	1	4	-	-	-	-
	공립	479	50	270	102	57	-	668	3,043	1,017	69	259	61	354	1,622	519	135	529	192	110	633	245	-	-	-
	사립	12	-	-	8	4	-	12	46	17	-	-	-	-	-	-	8	25	4	4	21	13	-	-	-
전북	전체	359	22	227	71	39	-	421	1,710	579	28	98	32	247	944	298	84	327	116	62	341	133	-	-	-
	국립	3	-	2	-	1	-	3	15	6	-	-	-	2	10	6	-	-	-	1	5	-	-	-	-
	공립	349	22	225	66	36	-	411	1,669	557	28	98	32	245	934	292	79	313	107	59	324	126	-	-	-
	사립	7	-	-	5	2	-	7	26	16	-	-	-	-	-	-	5	14	9	2	12	7	-	-	-
전남	전체	451	44	245	105	57	-	579	2,455	804	44	126	39	312	1,301	411	126	502	177	97	526	177	-	-	-
	국립	1	-	1	-	-	-	1	4	-	-	-	-	1	4	-	-	-	-	-	-	-	-	-	-
	공립	444	44	244	102	54	-	571	2,420	790	44	126	39	311	1,297	411	123	490	169	93	507	171	-	-	-
	사립	6	-	-	3	3	-	7	31	14	-	-	-	-	-	-	3	12	8	4	19	6	-	-	-
경북	전체	518	19	315	111	73	-	624	2,569	854	19	65	18	361	1,381	438	135	540	197	109	583	201	-	-	-
	국립	1	-	1	-	-	-	1	3	1	-	-	-	1	3	1	-	-	-	-	-	-	-	-	-
	공립	475	19	313	93	50	-	571	2,311	735	19	65	18	358	1,366	432	115	467	171	79	413	114	-	-	-
	사립	42	-	1	18	23	-	52	255	118	-	-	-	2	12	5	20	73	26	30	170	87	-	-	-
경남	전체	637	48	347	149	93	-	820	3,730	1,181	54	196	58	444	2,045	599	182	752	260	140	737	264	-	-	-
	국립	3	-	1	1	1	-	3	14	3	-	-	-	1	4	-	1	2	-	1	8	3	-	-	-
	공립	598	48	345	130	75	-	776	3,543	1,108	54	196	58	441	2,031	598	162	689	228	119	627	224	-	-	-
	사립	36	-	1	18	17	-	41	173	70	-	-	-	2	10	1	19	61	32	20	102	37	-	-	-
제주	전체	100	5	58	24	13	-	130	661	215	7	32	13	74	379	103	28	122	44	21	128	55	-	-	-
	국립	3	-	1	1	1	-	5	31	11	-	-	-	1	3	3	2	15	5	2	13	3	-	-	-
	공립	95	5	57	23	10	-	123	623	204	7	32	13	73	376	100	26	107	39	17	108	52	-	-	-
	사립	2	-	-	-	2	-	2	7	-	-	-	-	-	-	-	-	-	-	2	7	-	-	-	-

Ⅲ-2. 특수학급 교원 현황

시도	설 립 별	전체																			
		계		특수교사				일반교사		재활복지교사						치료교육교사					
				특수 1정		특수 2정		특수교사 자격 미소지		1정		2정		준교사		1정		2정		준교사	
		전체	여	전체	여	전체	여	전체	여	전체	여	전체	여	전체	여	전체	여	전체	여	전체	여
전체	전체	11,477	9,384	6,415	5,421	5,013	3,924	19	14	2	-	10	10	-	-	1	1	17	14	-	-
	국립	47	27	39	21	7	6	1	-	-	-	-	-	-	-	-	-	-	-	-	-
	공립	11,160	9,200	6,307	5,361	4,811	3,802	17	14	1	-	10	10	-	-	1	1	13	12	-	-
	사립	270	157	69	39	195	116	1	-	1	-	-	-	-	-	-	-	4	2	-	-
서울	전체	1,359	1,217	886	817	472	399	-	-	-	-	-	-	-	-	1	1	-	-	-	-
	국립	7	4	6	3	1	1	-	-	-	-	-	-	-	-	-	-	-	-	-	-
	공립	1,323	1,194	874	811	448	382	-	-	-	-	-	-	-	-	1	1	-	-	-	-
	사립	29	19	6	3	23	16	-	-	-	-	-	-	-	-	-	-	-	-	-	-
부산	전체	585	486	443	374	137	110	4	2	-	-	-	-	-	-	-	-	1	-	-	-
	국립	2	1	2	1	-	-	-	-	-	-	-	-	-	-	-	-	-	-	-	-
	공립	571	479	434	369	134	108	3	2	-	-	-	-	-	-	-	-	-	-	-	-
	사립	12	6	7	4	3	2	1	-	-	-	-	-	-	-	-	-	1	-	-	-
대구	전체	458	382	316	263	139	116	1	1	-	-	1	1	-	-	-	-	1	1	-	-
	국립	4	1	3	1	1	-	-	-	-	-	-	-	-	-	-	-	-	-	-	-
	공립	454	381	313	262	138	116	1	1	-	-	1	1	-	-	-	-	1	1	-	-
	사립	-	-	-	-	-	-	-	-	-	-	-	-	-	-	-	-	-	-	-	-
인천	전체	655	557	401	343	254	214	-	-	-	-	-	-	-	-	-	-	-	-	-	-
	국립	1	1	1	1	-	-	-	-	-	-	-	-	-	-	-	-	-	-	-	-
	공립	645	550	393	337	252	213	-	-	-	-	-	-	-	-	-	-	-	-	-	-
	사립	9	6	7	5	2	1	-	-	-	-	-	-	-	-	-	-	-	-	-	-
광주	전체	279	236	213	179	66	57	-	-	-	-	-	-	-	-	-	-	-	-	-	-
	국립	4	2	3	1	1	1	-	-	-	-	-	-	-	-	-	-	-	-	-	-
	공립	266	226	206	174	60	52	-	-	-	-	-	-	-	-	-	-	-	-	-	-
	사립	9	8	4	4	5	4	-	-	-	-	-	-	-	-	-	-	-	-	-	-
대전	전체	371	319	211	186	160	133	-	-	-	-	-	-	-	-	-	-	-	-	-	-
	국립	-	-	-	-	-	-	-	-	-	-	-	-	-	-	-	-	-	-	-	-
	공립	360	313	209	185	151	128	-	-	-	-	-	-	-	-	-	-	-	-	-	-
	사립	11	6	2	1	9	5	-	-	-	-	-	-	-	-	-	-	-	-	-	-
울산	전체	265	234	164	148	100	85	-	-	-	-	-	-	-	-	-	-	1	1	-	-
	국립	-	-	-	-	-	-	-	-	-	-	-	-	-	-	-	-	-	-	-	-
	공립	265	234	164	148	100	85	-	-	-	-	-	-	-	-	-	-	1	1	-	-
	사립	-	-	-	-	-	-	-	-	-	-	-	-	-	-	-	-	-	-	-	-
세종	전체	112	91	61	50	51	41	-	-	-	-	-	-	-	-	-	-	-	-	-	-
	국립	-	-	-	-	-	-	-	-	-	-	-	-	-	-	-	-	-	-	-	-
	공립	112	91	61	50	51	41	-	-	-	-	-	-	-	-	-	-	-	-	-	-
	사립	-	-	-	-	-	-	-	-	-	-	-	-	-	-	-	-	-	-	-	-

유치원																			
소계		특수교사				일반교사		재활복지교사						치료교육교사					
		특수 1정		특수 2정		특수교사 자격 미소지		1정		2정		준교사		1정		2정		준교사	
전체	여	전체	여	전체	여	전체	여	전체	여	전체	여	전체	여	전체	여	전체	여	전체	여
952	897	283	272	657	614	12	11	-	-	-	-	-	-	-	-	-	-	-	-
4	4	2	2	2	2	-	-	-	-	-	-	-	-	-	-	-	-	-	-
946	892	281	270	653	611	12	11	-	-	-	-	-	-	-	-	-	-	-	-
2	1	-	-	2	1	-	-	-	-	-	-	-	-	-	-	-	-	-	-
84	82	30	29	54	53	-	-	-	-	-	-	-	-	-	-	-	-	-	-
-	-	-	-	-	-	-	-	-	-	-	-	-	-	-	-	-	-	-	-
84	82	30	29	54	53	-	-	-	-	-	-	-	-	-	-	-	-	-	-
-	-	-	-	-	-	-	-	-	-	-	-	-	-	-	-	-	-	-	-
28	28	10	10	16	16	2	2	-	-	-	-	-	-	-	-	-	-	-	-
-	-	-	-	-	-	-	-	-	-	-	-	-	-	-	-	-	-	-	-
28	28	10	10	16	16	2	2	-	-	-	-	-	-	-	-	-	-	-	-
-	-	-	-	-	-	-	-	-	-	-	-	-	-	-	-	-	-	-	-
34	34	7	7	26	26	1	1	-	-	-	-	-	-	-	-	-	-	-	-
-	-	-	-	-	-	-	-	-	-	-	-	-	-	-	-	-	-	-	-
34	34	7	7	26	26	1	1	-	-	-	-	-	-	-	-	-	-	-	-
-	-	-	-	-	-	-	-	-	-	-	-	-	-	-	-	-	-	-	-
70	66	26	25	44	41	-	-	-	-	-	-	-	-	-	-	-	-	-	-
-	-	-	-	-	-	-	-	-	-	-	-	-	-	-	-	-	-	-	-
70	66	26	25	44	41	-	-	-	-	-	-	-	-	-	-	-	-	-	-
-	-	-	-	-	-	-	-	-	-	-	-	-	-	-	-	-	-	-	-
16	16	8	8	8	8	-	-	-	-	-	-	-	-	-	-	-	-	-	-
-	-	-	-	-	-	-	-	-	-	-	-	-	-	-	-	-	-	-	-
16	16	8	8	8	8	-	-	-	-	-	-	-	-	-	-	-	-	-	-
-	-	-	-	-	-	-	-	-	-	-	-	-	-	-	-	-	-	-	-
48	47	14	14	34	33	-	-	-	-	-	-	-	-	-	-	-	-	-	-
-	-	-	-	-	-	-	-	-	-	-	-	-	-	-	-	-	-	-	-
48	47	14	14	34	33	-	-	-	-	-	-	-	-	-	-	-	-	-	-
-	-	-	-	-	-	-	-	-	-	-	-	-	-	-	-	-	-	-	-
27	24	6	5	21	19	-	-	-	-	-	-	-	-	-	-	-	-	-	-
-	-	-	-	-	-	-	-	-	-	-	-	-	-	-	-	-	-	-	-
27	24	6	5	21	19	-	-	-	-	-	-	-	-	-	-	-	-	-	-
-	-	-	-	-	-	-	-	-	-	-	-	-	-	-	-	-	-	-	-
25	21	5	4	20	17	-	-	-	-	-	-	-	-	-	-	-	-	-	-
-	-	-	-	-	-	-	-	-	-	-	-	-	-	-	-	-	-	-	-
25	21	5	4	20	17	-	-	-	-	-	-	-	-	-	-	-	-	-	-
-	-	-	-	-	-	-	-	-	-	-	-	-	-	-	-	-	-	-	-

III-2. 특수학급 교원 현황

시도	설 립 별	초등학교																			
		소계		특수교사				일반교사		재활복지교사						치료교육교사					
				특수 1정		특수 2정		특수교사 자격 미소지		1정		2정		준교사		1정		2정		준교사	
전체	여	전체	여	전체	여	전체	여	전체	여	전체	여	전체	여	전체	여	전체	여	전체	여	전체	여
전체	전체	5,821	5,044	3,425	3,072	2,390	1,969	4	2	-	-	1	1	-	-	-	-	1	-	-	-
	국립	17	11	12	8	4	3	1	-	-	-	-	-	-	-	-	-	-	-	-	-
	공립	5,796	5,027	3,408	3,061	2,383	1,963	3	2	-	-	1	1	-	-	-	-	1	-	-	-
	사립	8	6	5	3	3	3	-	-	-	-	-	-	-	-	-	-	-	-	-	-
서울	전체	729	677	509	483	220	194	-	-	-	-	-	-	-	-	-	-	-	-	-	-
	국립	2	2	2	2	-	-	-	-	-	-	-	-	-	-	-	-	-	-	-	-
	공립	727	675	507	481	220	194	-	-	-	-	-	-	-	-	-	-	-	-	-	-
	사립	-	-	-	-	-	-	-	-	-	-	-	-	-	-	-	-	-	-	-	-
부산	전체	337	293	259	228	78	65	-	-	-	-	-	-	-	-	-	-	-	-	-	-
	국립	1	1	1	1	-	-	-	-	-	-	-	-	-	-	-	-	-	-	-	-
	공립	335	291	257	226	78	65	-	-	-	-	-	-	-	-	-	-	-	-	-	-
	사립	1	1	1	1	-	-	-	-	-	-	-	-	-	-	-	-	-	-	-	-
대구	전체	246	215	191	167	55	48	-	-	-	-	-	-	-	-	-	-	-	-	-	-
	국립	2	-	1	-	1	-	-	-	-	-	-	-	-	-	-	-	-	-	-	-
	공립	244	215	190	167	54	48	-	-	-	-	-	-	-	-	-	-	-	-	-	-
	사립	-	-	-	-	-	-	-	-	-	-	-	-	-	-	-	-	-	-	-	-
인천	전체	345	307	212	193	133	114	-	-	-	-	-	-	-	-	-	-	-	-	-	-
	국립	1	1	1	1	-	-	-	-	-	-	-	-	-	-	-	-	-	-	-	-
	공립	344	306	211	192	133	114	-	-	-	-	-	-	-	-	-	-	-	-	-	-
	사립	-	-	-	-	-	-	-	-	-	-	-	-	-	-	-	-	-	-	-	-
광주	전체	147	130	113	101	34	29	-	-	-	-	-	-	-	-	-	-	-	-	-	-
	국립	1	1	-	-	1	1	-	-	-	-	-	-	-	-	-	-	-	-	-	-
	공립	146	129	113	101	33	28	-	-	-	-	-	-	-	-	-	-	-	-	-	-
	사립	-	-	-	-	-	-	-	-	-	-	-	-	-	-	-	-	-	-	-	-
대전	전체	171	157	106	103	65	54	-	-	-	-	-	-	-	-	-	-	-	-	-	-
	국립	-	-	-	-	-	-	-	-	-	-	-	-	-	-	-	-	-	-	-	-
	공립	171	157	106	103	65	54	-	-	-	-	-	-	-	-	-	-	-	-	-	-
	사립	-	-	-	-	-	-	-	-	-	-	-	-	-	-	-	-	-	-	-	-
울산	전체	135	126	83	78	52	48	-	-	-	-	-	-	-	-	-	-	-	-	-	-
	국립	-	-	-	-	-	-	-	-	-	-	-	-	-	-	-	-	-	-	-	-
	공립	135	126	83	78	52	48	-	-	-	-	-	-	-	-	-	-	-	-	-	-
	사립	-	-	-	-	-	-	-	-	-	-	-	-	-	-	-	-	-	-	-	-
세종	전체	50	43	28	25	22	18	-	-	-	-	-	-	-	-	-	-	-	-	-	-
	국립	-	-	-	-	-	-	-	-	-	-	-	-	-	-	-	-	-	-	-	-
	공립	50	43	28	25	22	18	-	-	-	-	-	-	-	-	-	-	-	-	-	-
	사립	-	-	-	-	-	-	-	-	-	-	-	-	-	-	-	-	-	-	-	-

중학교																			
소계		특수교사				일반교사		재활복지교사						치료교육교사					
		특수 1정		특수 2정		특수교사 자격 미소지		1정		2정		준교사		1정		2정		준교사	
전체	여	전체	여	전체	여	전체	여	전체	여	전체	여	전체	여	전체	여	전체	여	전체	여
2,401	1,861	1,363	1,091	1,023	757	-	-	1	-	4	4	-	-	1	1	9	8	-	-
10	4	10	4	-	-	-	-	-	-	-	-	-	-	-	-	-	-	-	-
2,298	1,799	1,331	1,073	953	713	-	-	1	-	4	4	-	-	1	1	8	8	-	-
93	58	22	14	70	44	-	-	-	-	-	-	-	-	-	-	1	-	-	-
291	246	159	140	131	105	-	-	-	-	-	-	-	-	1	1	-	-	-	-
2	1	2	1	-	-	-	-	-	-	-	-	-	-	-	-	-	-	-	-
289	245	157	139	131	105	-	-	-	-	-	-	-	-	1	1	-	-	-	-
-	-	-	-	-	-	-	-	-	-	-	-	-	-	-	-	-	-	-	-
122	99	100	83	22	16	-	-	-	-	-	-	-	-	-	-	-	-	-	-
-	-	-	-	-	-	-	-	-	-	-	-	-	-	-	-	-	-	-	-
122	99	100	83	22	16	-	-	-	-	-	-	-	-	-	-	-	-	-	-
-	-	-	-	-	-	-	-	-	-	-	-	-	-	-	-	-	-	-	-
101	78	61	46	39	31	-	-	-	-	1	1	-	-	-	-	-	-	-	-
1	-	1	-	-	-	-	-	-	-	-	-	-	-	-	-	-	-	-	-
100	78	60	46	39	31	-	-	-	-	1	1	-	-	-	-	-	-	-	-
-	-	-	-	-	-	-	-	-	-	-	-	-	-	-	-	-	-	-	-
119	92	77	56	42	36	-	-	-	-	-	-	-	-	-	-	-	-	-	-
-	-	-	-	-	-	-	-	-	-	-	-	-	-	-	-	-	-	-	-
118	91	76	55	42	36	-	-	-	-	-	-	-	-	-	-	-	-	-	-
1	1	1	1	-	-	-	-	-	-	-	-	-	-	-	-	-	-	-	-
61	51	47	38	14	13	-	-	-	-	-	-	-	-	-	-	-	-	-	-
1	-	1	-	-	-	-	-	-	-	-	-	-	-	-	-	-	-	-	-
59	50	46	38	13	12	-	-	-	-	-	-	-	-	-	-	-	-	-	-
1	1	-	-	1	1	-	-	-	-	-	-	-	-	-	-	-	-	-	-
79	65	49	42	30	23	-	-	-	-	-	-	-	-	-	-	-	-	-	-
-	-	-	-	-	-	-	-	-	-	-	-	-	-	-	-	-	-	-	-
77	63	48	41	29	22	-	-	-	-	-	-	-	-	-	-	-	-	-	-
2	2	1	1	1	1	-	-	-	-	-	-	-	-	-	-	-	-	-	-
56	45	36	32	19	12	-	-	-	-	-	-	-	-	-	-	1	1	-	-
-	-	-	-	-	-	-	-	-	-	-	-	-	-	-	-	-	-	-	-
56	45	36	32	19	12	-	-	-	-	-	-	-	-	-	-	1	1	-	-
-	-	-	-	-	-	-	-	-	-	-	-	-	-	-	-	-	-	-	-
21	19	17	16	4	3	-	-	-	-	-	-	-	-	-	-	-	-	-	-
-	-	-	-	-	-	-	-	-	-	-	-	-	-	-	-	-	-	-	-
21	19	17	16	4	3	-	-	-	-	-	-	-	-	-	-	-	-	-	-
-	-	-	-	-	-	-	-	-	-	-	-	-	-	-	-	-	-	-	-

Ⅲ-2. 특수학급 교원 현황

시도	설 립 별	고등학교																			
		소계		특수교사				일반교사		재활복지교사						치료교육교사					
				특수 1정		특수 2정		특수교사 자격 미소지		1정		2정		준교사		1정		2정		준교사	
		전체	여	전체	여	전체	여	전체	여	전체	여	전체	여	전체	여	전체	여	전체	여	전체	여
전체	전체	2,241	1,547	1,312	968	913	567	3	1	1	-	5	5	-	-	-	-	7	6	-	-
	국립	16	8	15	7	1	1	-	-	-	-	-	-	-	-	-	-	-	-	-	-
	공립	2,060	1,448	1,256	940	793	498	2	1	-	-	5	5	-	-	-	-	4	4	-	-
	사립	165	91	41	21	119	68	1	-	1	-	-	-	-	-	-	-	3	2	-	-
서울	전체	255	212	188	165	67	47	-	-	-	-	-	-	-	-	-	-	-	-	-	-
	국립	3	1	2	-	1	1	-	-	-	-	-	-	-	-	-	-	-	-	-	-
	공립	223	192	180	162	43	30	-	-	-	-	-	-	-	-	-	-	-	-	-	-
	사립	29	19	6	3	23	16	-	-	-	-	-	-	-	-	-	-	-	-	-	-
부산	전체	98	66	74	53	21	13	2	-	-	-	-	-	-	-	-	-	1	-	-	-
	국립	1	-	1	-	-	-	-	-	-	-	-	-	-	-	-	-	-	-	-	-
	공립	86	61	67	50	18	11	1	-	-	-	-	-	-	-	-	-	-	-	-	-
	사립	11	5	6	3	3	2	1	-	-	-	-	-	-	-	-	-	1	-	-	-
대구	전체	75	55	55	43	19	11	-	-	-	-	-	-	-	-	-	-	1	1	-	-
	국립	1	1	1	1	-	-	-	-	-	-	-	-	-	-	-	-	-	-	-	-
	공립	74	54	54	42	19	11	-	-	-	-	-	-	-	-	-	-	1	1	-	-
	사립	-	-	-	-	-	-	-	-	-	-	-	-	-	-	-	-	-	-	-	-
인천	전체	116	89	83	67	33	22	-	-	-	-	-	-	-	-	-	-	-	-	-	-
	국립	-	-	-	-	-	-	-	-	-	-	-	-	-	-	-	-	-	-	-	-
	공립	110	85	78	64	32	21	-	-	-	-	-	-	-	-	-	-	-	-	-	-
	사립	6	4	5	3	1	1	-	-	-	-	-	-	-	-	-	-	-	-	-	-
광주	전체	55	39	45	32	10	7	-	-	-	-	-	-	-	-	-	-	-	-	-	-
	국립	2	1	2	1	-	-	-	-	-	-	-	-	-	-	-	-	-	-	-	-
	공립	45	31	39	27	6	4	-	-	-	-	-	-	-	-	-	-	-	-	-	-
	사립	8	7	4	4	4	3	-	-	-	-	-	-	-	-	-	-	-	-	-	-
대전	전체	73	50	42	27	31	23	-	-	-	-	-	-	-	-	-	-	-	-	-	-
	국립	-	-	-	-	-	-	-	-	-	-	-	-	-	-	-	-	-	-	-	-
	공립	64	46	41	27	23	19	-	-	-	-	-	-	-	-	-	-	-	-	-	-
	사립	9	4	1	-	8	4	-	-	-	-	-	-	-	-	-	-	-	-	-	-
울산	전체	47	39	39	33	8	6	-	-	-	-	-	-	-	-	-	-	-	-	-	-
	국립	-	-	-	-	-	-	-	-	-	-	-	-	-	-	-	-	-	-	-	-
	공립	47	39	39	33	8	6	-	-	-	-	-	-	-	-	-	-	-	-	-	-
	사립	-	-	-	-	-	-	-	-	-	-	-	-	-	-	-	-	-	-	-	-
세종	전체	16	8	11	5	5	3	-	-	-	-	-	-	-	-	-	-	-	-	-	-
	국립	-	-	-	-	-	-	-	-	-	-	-	-	-	-	-	-	-	-	-	-
	공립	16	8	11	5	5	3	-	-	-	-	-	-	-	-	-	-	-	-	-	-
	사립	-	-	-	-	-	-	-	-	-	-	-	-	-	-	-	-	-	-	-	-

전공과																			
소계		특수교사				일반교사		재활복지교사						치료교육교사					
		특수 1정		특수 2정		특수교사 자격 미소지		1정		2정		준교사		1정		2정		준교사	
전체	여	전체	여	전체	여	전체	여	전체	여	전체	여	전체	여	전체	여	전체	여	전체	여
62	35	32	18	30	17	-	-	-	-	-	-	-	-	-	-	-	-	-	-
-	-	-	-	-	-	-	-	-	-	-	-	-	-	-	-	-	-	-	-
60	34	31	17	29	17	-	-	-	-	-	-	-	-	-	-	-	-	-	-
2	1	1	1	1	-	-	-	-	-	-	-	-	-	-	-	-	-	-	-
-	-	-	-	-	-	-	-	-	-	-	-	-	-	-	-	-	-	-	-
-	-	-	-	-	-	-	-	-	-	-	-	-	-	-	-	-	-	-	-
-	-	-	-	-	-	-	-	-	-	-	-	-	-	-	-	-	-	-	-
-	-	-	-	-	-	-	-	-	-	-	-	-	-	-	-	-	-	-	-
-	-	-	-	-	-	-	-	-	-	-	-	-	-	-	-	-	-	-	-
-	-	-	-	-	-	-	-	-	-	-	-	-	-	-	-	-	-	-	-
2	-	2	-	-	-	-	-	-	-	-	-	-	-	-	-	-	-	-	-
-	-	-	-	-	-	-	-	-	-	-	-	-	-	-	-	-	-	-	-
2	-	2	-	-	-	-	-	-	-	-	-	-	-	-	-	-	-	-	-
-	-	-	-	-	-	-	-	-	-	-	-	-	-	-	-	-	-	-	-
5	3	3	2	2	1	-	-	-	-	-	-	-	-	-	-	-	-	-	-
-	-	-	-	-	-	-	-	-	-	-	-	-	-	-	-	-	-	-	-
3	2	2	1	1	1	-	-	-	-	-	-	-	-	-	-	-	-	-	-
2	1	1	1	1	-	-	-	-	-	-	-	-	-	-	-	-	-	-	-
-	-	-	-	-	-	-	-	-	-	-	-	-	-	-	-	-	-	-	-
-	-	-	-	-	-	-	-	-	-	-	-	-	-	-	-	-	-	-	-
-	-	-	-	-	-	-	-	-	-	-	-	-	-	-	-	-	-	-	-
-	-	-	-	-	-	-	-	-	-	-	-	-	-	-	-	-	-	-	-
-	-	-	-	-	-	-	-	-	-	-	-	-	-	-	-	-	-	-	-
-	-	-	-	-	-	-	-	-	-	-	-	-	-	-	-	-	-	-	-
-	-	-	-	-	-	-	-	-	-	-	-	-	-	-	-	-	-	-	-
-	-	-	-	-	-	-	-	-	-	-	-	-	-	-	-	-	-	-	-
-	-	-	-	-	-	-	-	-	-	-	-	-	-	-	-	-	-	-	-
-	-	-	-	-	-	-	-	-	-	-	-	-	-	-	-	-	-	-	-
-	-	-	-	-	-	-	-	-	-	-	-	-	-	-	-	-	-	-	-
-	-	-	-	-	-	-	-	-	-	-	-	-	-	-	-	-	-	-	-
-	-	-	-	-	-	-	-	-	-	-	-	-	-	-	-	-	-	-	-
-	-	-	-	-	-	-	-	-	-	-	-	-	-	-	-	-	-	-	-
-	-	-	-	-	-	-	-	-	-	-	-	-	-	-	-	-	-	-	-
-	-	-	-	-	-	-	-	-	-	-	-	-	-	-	-	-	-	-	-

Ⅲ-2. 특수학급 교원 현황

시도	설 립 별	전체																				
		계		특수교사				일반교사		재활복지교사						치료교육교사						
				1정		2정		특수교사 자격 미소지		1정		2정		준교사		1정		2정		준교사		
		전체	여	전체	여	전체	여	전체	여	전체	여	전체	여	전체	여	전체	여	전체	여	전체	여	
경기	전체	3,263	2,614	1,351	1,157	1,897	1,444	3	2	1	-	6	6	-	-	-	-	-	5	5	-	-
	국립	-	-	-	-	-	-	-	-	-	-	-	-	-	-	-	-	-	-	-	-	-
	공립	3,188	2,569	1,331	1,143	1,843	1,413	3	2	-	-	6	6	-	-	-	-	-	5	5	-	-
	사립	75	45	20	14	54	31	-	-	1	-	-	-	-	-	-	-	-	-	-	-	-
강원	전체	385	282	309	232	74	49	2	1	-	-	-	-	-	-	-	-	-	-	-	-	-
	국립	3	2	3	2	-	-	-	-	-	-	-	-	-	-	-	-	-	-	-	-	-
	공립	382	280	306	230	74	49	2	1	-	-	-	-	-	-	-	-	-	-	-	-	-
	사립	-	-	-	-	-	-	-	-	-	-	-	-	-	-	-	-	-	-	-	-	-
충북	전체	471	383	249	204	218	175	4	4	-	-	-	-	-	-	-	-	-	-	-	-	-
	국립	8	5	6	3	2	2	-	-	-	-	-	-	-	-	-	-	-	-	-	-	-
	공립	459	375	243	201	212	170	4	4	-	-	-	-	-	-	-	-	-	-	-	-	-
	사립	4	3	-	-	4	3	-	-	-	-	-	-	-	-	-	-	-	-	-	-	-
충남	전체	693	557	406	346	285	209	1	1	-	-	-	-	-	-	-	-	-	1	1	-	-
	국립	5	4	4	3	1	1	-	-	-	-	-	-	-	-	-	-	-	-	-	-	-
	공립	676	546	401	342	273	202	1	1	-	-	-	-	-	-	-	-	-	1	1	-	-
	사립	12	7	1	1	11	6	-	-	-	-	-	-	-	-	-	-	-	-	-	-	-
전북	전체	421	359	264	230	157	129	-	-	-	-	-	-	-	-	-	-	-	-	-	-	-
	국립	3	2	3	2	-	-	-	-	-	-	-	-	-	-	-	-	-	-	-	-	-
	공립	411	352	258	227	153	125	-	-	-	-	-	-	-	-	-	-	-	-	-	-	-
	사립	7	5	3	1	4	4	-	-	-	-	-	-	-	-	-	-	-	-	-	-	-
전남	전체	582	453	283	211	297	240	1	1	-	-	-	-	-	-	-	-	-	1	1	-	-
	국립	1	1	1	1	-	-	-	-	-	-	-	-	-	-	-	-	-	-	-	-	-
	공립	574	449	278	209	294	238	1	1	-	-	-	-	-	-	-	-	-	1	1	-	-
	사립	7	3	4	1	3	2	-	-	-	-	-	-	-	-	-	-	-	-	-	-	-
경북	전체	624	464	371	285	244	173	2	1	-	-	1	1	-	-	-	-	-	6	4	-	-
	국립	1	-	-	-	-	-	1	-	-	-	-	-	-	-	-	-	-	-	-	-	-
	공립	571	440	364	283	202	153	1	1	-	-	1	1	-	-	-	-	-	3	2	-	-
	사립	52	24	7	2	42	20	-	-	-	-	-	-	-	-	-	-	-	3	2	-	-
경남	전체	823	650	401	335	417	311	1	1	1	-	2	2	-	-	-	-	-	1	1	-	-
	국립	3	1	3	1	-	-	-	-	-	-	-	-	-	-	-	-	-	-	-	-	-
	공립	779	625	391	332	383	289	1	1	1	-	2	2	-	-	-	-	-	1	1	-	-
	사립	41	24	7	2	34	22	-	-	-	-	-	-	-	-	-	-	-	-	-	-	-
제주	전체	131	100	86	61	45	39	-	-	-	-	-	-	-	-	-	-	-	-	-	-	-
	국립	5	3	4	2	1	1	-	-	-	-	-	-	-	-	-	-	-	-	-	-	-
	공립	124	96	81	58	43	38	-	-	-	-	-	-	-	-	-	-	-	-	-	-	-
	사립	2	1	1	1	1	-	-	-	-	-	-	-	-	-	-	-	-	-	-	-	-

유치원																			
소계		특수교사				일반교사		재활복지교사						치료교육교사					
		1정		2정		특수교사 자격 미소지		1정		2정		준교사		1정		2정		준교사	
전체	여	전체	여	전체	여	전체	여	전체	여	전체	여	전체	여	전체	여	전체	여	전체	여
316	301	75	73	238	226	3	2	-	-	-	-	-	-	-	-	-	-	-	-
-	-	-	-	-	-	-	-	-	-	-	-	-	-	-	-	-	-	-	-
314	300	75	73	236	225	3	2	-	-	-	-	-	-	-	-	-	-	-	-
2	1	-	-	2	1	-	-	-	-	-	-	-	-	-	-	-	-	-	-
29	26	15	14	13	11	1	1	-	-	-	-	-	-	-	-	-	-	-	-
1	1	1	1	-	-	-	-	-	-	-	-	-	-	-	-	-	-	-	-
28	25	14	13	13	11	1	1	-	-	-	-	-	-	-	-	-	-	-	-
-	-	-	-	-	-	-	-	-	-	-	-	-	-	-	-	-	-	-	-
51	47	13	12	36	33	2	2	-	-	-	-	-	-	-	-	-	-	-	-
1	1	-	-	1	1	-	-	-	-	-	-	-	-	-	-	-	-	-	-
50	46	13	12	35	32	2	2	-	-	-	-	-	-	-	-	-	-	-	-
-	-	-	-	-	-	-	-	-	-	-	-	-	-	-	-	-	-	-	-
72	64	29	28	42	35	1	1	-	-	-	-	-	-	-	-	-	-	-	-
2	2	1	1	1	1	-	-	-	-	-	-	-	-	-	-	-	-	-	-
70	62	28	27	41	34	1	1	-	-	-	-	-	-	-	-	-	-	-	-
-	-	-	-	-	-	-	-	-	-	-	-	-	-	-	-	-	-	-	-
28	25	9	9	19	16	-	-	-	-	-	-	-	-	-	-	-	-	-	-
-	-	-	-	-	-	-	-	-	-	-	-	-	-	-	-	-	-	-	-
28	25	9	9	19	16	-	-	-	-	-	-	-	-	-	-	-	-	-	-
-	-	-	-	-	-	-	-	-	-	-	-	-	-	-	-	-	-	-	-
44	39	11	11	33	28	-	-	-	-	-	-	-	-	-	-	-	-	-	-
-	-	-	-	-	-	-	-	-	-	-	-	-	-	-	-	-	-	-	-
44	39	11	11	33	28	-	-	-	-	-	-	-	-	-	-	-	-	-	-
-	-	-	-	-	-	-	-	-	-	-	-	-	-	-	-	-	-	-	-
19	19	9	9	9	9	1	1	-	-	-	-	-	-	-	-	-	-	-	-
-	-	-	-	-	-	-	-	-	-	-	-	-	-	-	-	-	-	-	-
19	19	9	9	9	9	1	1	-	-	-	-	-	-	-	-	-	-	-	-
-	-	-	-	-	-	-	-	-	-	-	-	-	-	-	-	-	-	-	-
54	51	11	9	42	41	1	1	-	-	-	-	-	-	-	-	-	-	-	-
-	-	-	-	-	-	-	-	-	-	-	-	-	-	-	-	-	-	-	-
54	51	11	9	42	41	1	1	-	-	-	-	-	-	-	-	-	-	-	-
-	-	-	-	-	-	-	-	-	-	-	-	-	-	-	-	-	-	-	-
7	7	5	5	2	2	-	-	-	-	-	-	-	-	-	-	-	-	-	-
-	-	-	-	-	-	-	-	-	-	-	-	-	-	-	-	-	-	-	-
7	7	5	5	2	2	-	-	-	-	-	-	-	-	-	-	-	-	-	-
-	-	-	-	-	-	-	-	-	-	-	-	-	-	-	-	-	-	-	-

Ⅲ-2. 특수학급 교원 현황

시도	설 립 별	초등학교																					
		소계		특수교사				일반교사		재활복지교사								치료교육교사					
				1정		2정		특수교사 자격 미소지		1정		2정		준교사		1정		2정		준교사			
		전체	여	전체	여	전체	여	전체	여	전체	여	전체	여	전체	여	전체	여	전체	여	전체	여		
경기	전체	1,424	1,228	646	600	778	628	-	-	-	-	-	-	-	-	-	-	-	-	-			
	국립	-	-	-	-	-	-	-	-	-	-	-	-	-	-	-	-	-	-	-			
	공립	1,421	1,225	644	598	777	627	-	-	-	-	-	-	-	-	-	-	-	-	-			
	사립	3	3	2	2	1	1	-	-	-	-	-	-	-	-	-	-	-	-	-			
강원	전체	219	166	175	139	43	27	1	-	-	-	-	-	-	-	-	-	-	-	-			
	국립	1	-	1	-	-	-	-	-	-	-	-	-	-	-	-	-	-	-	-			
	공립	218	166	174	139	43	27	1	-	-	-	-	-	-	-	-	-	-	-	-			
	사립	-	-	-	-	-	-	-	-	-	-	-	-	-	-	-	-	-	-	-			
충북	전체	235	200	119	105	114	93	2	2	-	-	-	-	-	-	-	-	-	-	-			
	국립	2	1	1	-	1	1	-	-	-	-	-	-	-	-	-	-	-	-	-			
	공립	233	199	118	105	113	92	2	2	-	-	-	-	-	-	-	-	-	-	-			
	사립	-	-	-	-	-	-	-	-	-	-	-	-	-	-	-	-	-	-	-			
충남	전체	345	301	206	190	139	111	-	-	-	-	-	-	-	-	-	-	-	-	-			
	국립	1	1	1	1	-	-	-	-	-	-	-	-	-	-	-	-	-	-	-			
	공립	344	300	205	189	139	111	-	-	-	-	-	-	-	-	-	-	-	-	-			
	사립	-	-	-	-	-	-	-	-	-	-	-	-	-	-	-	-	-	-	-			
전북	전체	247	216	152	135	95	81	-	-	-	-	-	-	-	-	-	-	-	-	-			
	국립	2	2	2	2	-	-	-	-	-	-	-	-	-	-	-	-	-	-	-			
	공립	245	214	150	133	95	81	-	-	-	-	-	-	-	-	-	-	-	-	-			
	사립	-	-	-	-	-	-	-	-	-	-	-	-	-	-	-	-	-	-	-			
전남	전체	312	259	155	124	157	135	-	-	-	-	-	-	-	-	-	-	-	-	-			
	국립	1	1	1	1	-	-	-	-	-	-	-	-	-	-	-	-	-	-	-			
	공립	311	258	154	123	157	135	-	-	-	-	-	-	-	-	-	-	-	-	-			
	사립	-	-	-	-	-	-	-	-	-	-	-	-	-	-	-	-	-	-	-			
경북	전체	361	285	219	173	140	112	1	-	-	-	-	-	-	-	-	-	1	-	-			
	국립	1	-	-	-	-	-	1	-	-	-	-	-	-	-	-	-	-	-	-			
	공립	358	285	217	173	140	112	-	-	-	-	-	-	-	-	-	-	1	-	-			
	사립	2	-	2	-	-	-	-	-	-	-	-	-	-	-	-	-	-	-	-			
경남	전체	444	374	217	197	226	176	-	-	-	-	1	1	-	-	-	-	-	-	-			
	국립	1	-	1	-	-	-	-	-	-	-	-	-	-	-	-	-	-	-	-			
	공립	441	372	216	197	224	174	-	-	-	-	1	1	-	-	-	-	-	-	-			
	사립	2	2	-	-	2	2	-	-	-	-	-	-	-	-	-	-	-	-	-			
제주	전체	74	67	35	31	39	36	-	-	-	-	-	-	-	-	-	-	-	-	-			
	국립	1	1	-	-	1	1	-	-	-	-	-	-	-	-	-	-	-	-	-			
	공립	73	66	35	31	38	35	-	-	-	-	-	-	-	-	-	-	-	-	-			
	사립	-	-	-	-	-	-	-	-	-	-	-	-	-	-	-	-	-	-	-			

중학교																			
소계		특수교사				일반교사		재활복지교사						치료교육교사					
		1정		2정		특수교사 자격 미소지		1정		2정		준교사		1정		2정		준교사	
전체	여	전체	여	전체	여	전체	여	전체	여	전체	여	전체	여	전체	여	전체	여	전체	여
677	522	273	224	398	292	-	-	-	-	2	2	-	-	-	-	4	4	-	-
-	-	-	-	-	-	-	-	-	-	-	-	-	-	-	-	-	-	-	-
643	499	261	215	376	278	-	-	-	-	2	2	-	-	-	-	4	4	-	-
34	23	12	9	22	14	-	-	-	-	-	-	-	-	-	-	-	-	-	-
80	54	68	48	12	6	-	-	-	-	-	-	-	-	-	-	-	-	-	-
-	-	-	-	-	-	-	-	-	-	-	-	-	-	-	-	-	-	-	-
80	54	68	48	12	6	-	-	-	-	-	-	-	-	-	-	-	-	-	-
-	-	-	-	-	-	-	-	-	-	-	-	-	-	-	-	-	-	-	-
99	76	56	43	43	33	-	-	-	-	-	-	-	-	-	-	-	-	-	-
2	-	2	-	-	-	-	-	-	-	-	-	-	-	-	-	-	-	-	-
96	76	54	43	42	33	-	-	-	-	-	-	-	-	-	-	-	-	-	-
1	-	-	-	1	-	-	-	-	-	-	-	-	-	-	-	-	-	-	-
140	113	87	75	53	38	-	-	-	-	-	-	-	-	-	-	-	-	-	-
1	1	1	1	-	-	-	-	-	-	-	-	-	-	-	-	-	-	-	-
132	107	85	73	47	34	-	-	-	-	-	-	-	-	-	-	-	-	-	-
7	5	1	1	6	4	-	-	-	-	-	-	-	-	-	-	-	-	-	-
84	63	59	47	25	16	-	-	-	-	-	-	-	-	-	-	-	-	-	-
-	-	-	-	-	-	-	-	-	-	-	-	-	-	-	-	-	-	-	-
79	60	56	46	23	14	-	-	-	-	-	-	-	-	-	-	-	-	-	-
5	3	3	1	2	2	-	-	-	-	-	-	-	-	-	-	-	-	-	-
126	88	70	47	55	40	-	-	-	-	-	-	-	-	-	-	1	1	-	-
-	-	-	-	-	-	-	-	-	-	-	-	-	-	-	-	-	-	-	-
123	87	68	47	54	39	-	-	-	-	-	-	-	-	-	-	1	1	-	-
3	1	2	-	1	1	-	-	-	-	-	-	-	-	-	-	-	-	-	-
135	94	79	61	52	30	-	-	-	-	1	1	-	-	-	-	3	2	-	-
-	-	-	-	-	-	-	-	-	-	-	-	-	-	-	-	-	-	-	-
115	85	78	60	34	22	-	-	-	-	1	1	-	-	-	-	2	2	-	-
20	9	1	1	18	8	-	-	-	-	-	-	-	-	-	-	1	-	-	-
182	141	100	79	81	62	-	-	1	-	-	-	-	-	-	-	-	-	-	-
1	1	1	1	-	-	-	-	-	-	-	-	-	-	-	-	-	-	-	-
162	127	98	78	63	49	-	-	1	-	-	-	-	-	-	-	-	-	-	-
19	13	1	-	18	13	-	-	-	-	-	-	-	-	-	-	-	-	-	-
28	15	25	14	3	1	-	-	-	-	-	-	-	-	-	-	-	-	-	-
2	1	2	1	-	-	-	-	-	-	-	-	-	-	-	-	-	-	-	-
26	14	23	13	3	1	-	-	-	-	-	-	-	-	-	-	-	-	-	-
-	-	-	-	-	-	-	-	-	-	-	-	-	-	-	-	-	-	-	-

Ⅲ-2. 특수학급 교원 현황

시도	설 립 별	고등학교																				
		소계		특수교사				일반교사		재활복지교사						치료교육교사						
				1정		2정		특수교사 자격 미소지		1정		2정		준교사		1정		2정		준교사		
		전체	여	전체	여	전체	여	전체	여	전체	여	전체	여	전체	여	전체	여	전체	여	전체	여	
경기	전체	795	534	333	246	456	283	-	-	1	-	4	4	-	-	-	-	-	1	1	-	-
	국립	-	-	-	-	-	-	-	-	-	-	-	-	-	-	-	-	-	-	-	-	
	공립	759	516	327	243	427	268	-	-	-	-	4	4	-	-	-	-	-	1	1	-	-
	사립	36	18	6	3	29	15	-	-	1	-	-	-	-	-	-	-	-	-	-	-	
강원	전체	57	36	51	31	6	5	-	-	-	-	-	-	-	-	-	-	-	-	-	-	
	국립	1	1	1	1	-	-	-	-	-	-	-	-	-	-	-	-	-	-	-	-	
	공립	56	35	50	30	6	5	-	-	-	-	-	-	-	-	-	-	-	-	-	-	
	사립	-	-	-	-	-	-	-	-	-	-	-	-	-	-	-	-	-	-	-	-	
충북	전체	82	57	58	42	24	15	-	-	-	-	-	-	-	-	-	-	-	-	-	-	
	국립	3	3	3	3	-	-	-	-	-	-	-	-	-	-	-	-	-	-	-	-	
	공립	76	51	55	39	21	12	-	-	-	-	-	-	-	-	-	-	-	-	-	-	
	사립	3	3	-	-	3	3	-	-	-	-	-	-	-	-	-	-	-	-	-	-	
충남	전체	136	79	84	53	51	25	-	-	-	-	-	-	-	-	-	-	1	1	-	-	
	국립	1	-	1	-	-	-	-	-	-	-	-	-	-	-	-	-	-	-	-	-	
	공립	130	77	83	53	46	23	-	-	-	-	-	-	-	-	-	-	1	1	-	-	
	사립	5	2	-	-	5	2	-	-	-	-	-	-	-	-	-	-	-	-	-	-	
전북	전체	62	55	44	39	18	16	-	-	-	-	-	-	-	-	-	-	-	-	-	-	
	국립	1	-	1	-	-	-	-	-	-	-	-	-	-	-	-	-	-	-	-	-	
	공립	59	53	43	39	16	14	-	-	-	-	-	-	-	-	-	-	-	-	-	-	
	사립	2	2	-	-	2	2	-	-	-	-	-	-	-	-	-	-	-	-	-	-	
전남	전체	100	67	47	29	52	37	1	1	-	-	-	-	-	-	-	-	-	-	-	-	
	국립	-	-	-	-	-	-	-	-	-	-	-	-	-	-	-	-	-	-	-	-	
	공립	96	65	45	28	50	36	1	1	-	-	-	-	-	-	-	-	-	-	-	-	
	사립	4	2	2	1	2	1	-	-	-	-	-	-	-	-	-	-	-	-	-	-	
경북	전체	109	66	64	42	43	22	-	-	-	-	-	-	-	-	-	-	2	2	-	-	
	국립	-	-	-	-	-	-	-	-	-	-	-	-	-	-	-	-	-	-	-	-	
	공립	79	51	60	41	19	10	-	-	-	-	-	-	-	-	-	-	-	-	-	-	
	사립	30	15	4	1	24	12	-	-	-	-	-	-	-	-	-	-	2	2	-	-	
경남	전체	143	84	73	50	68	32	-	-	-	-	1	1	-	-	-	-	1	1	-	-	
	국립	1	-	1	-	-	-	-	-	-	-	-	-	-	-	-	-	-	-	-	-	
	공립	122	75	66	48	54	25	-	-	-	-	1	1	-	-	-	-	1	1	-	-	
	사립	20	9	6	2	14	7	-	-	-	-	-	-	-	-	-	-	-	-	-	-	
제주	전체	22	11	21	11	1	-	-	-	-	-	-	-	-	-	-	-	-	-	-	-	
	국립	2	1	2	1	-	-	-	-	-	-	-	-	-	-	-	-	-	-	-	-	
	공립	18	9	18	9	-	-	-	-	-	-	-	-	-	-	-	-	-	-	-	-	
	사립	2	1	1	1	1	-	-	-	-	-	-	-	-	-	-	-	-	-	-	-	

Ⅲ-3. 과정 및 학년별 학생 수

시도	설 립 별	계		유치원								초등학교													
				소계		3세		4세		5세 이상		소계		1학년		2학년		3학년		4학년		5학년		6학년	
		전체	여	전체	여	전체	여	전체	여	전체	여	전체	여	전체	여	전체	여	전체	여	전체	여	전체	여	전체	여
전체	전체	50,812	16,484	3,422	949	684	198	1,226	351	1,512	400	26,282	7,984	3,683	1,081	4,718	1,381	4,784	1,443	4,381	1,288	4,417	1,427	4,299	1,364
	국립	265	84	11	-	1	-	3	-	7	-	81	27	10	3	17	5	16	4	17	9	10	2	11	4
	공립	49,323	15,810	3,404	945	683	198	1,222	351	1,499	396	26,159	7,943	3,666	1,077	4,692	1,372	4,763	1,438	4,356	1,277	4,397	1,421	4,285	1,358
	사립	1,224	590	7	4	-	-	1	-	6	4	42	14	7	1	9	4	5	1	8	2	10	4	3	2
서울	전체	6,246	1,983	337	90	68	15	112	34	157	41	3,312	976	529	146	592	167	601	192	531	148	555	162	504	161
	국립	53	20	-	-	-	-	-	-	-	-	11	3	2	-	2	1	1	-	3	2	2	-	1	-
	공립	6,032	1,847	337	90	68	15	112	34	157	41	3,301	973	527	146	590	166	600	192	528	146	553	162	503	161
	사립	161	116	-	-	-	-	-	-	-	-	-	-	-	-	-	-	-	-	-	-	-	-	-	-
부산	전체	2,743	892	118	27	12	4	42	9	64	14	1,508	463	190	64	258	88	286	75	262	66	259	87	253	83
	국립	16	4	-	-	-	-	-	-	-	-	6	1	1	1	2	-	1	-	-	-	1	-	1	-
	공립	2,653	849	118	27	12	4	42	9	64	14	1,500	460	189	63	254	86	285	75	262	66	258	87	252	83
	사립	74	39	-	-	-	-	-	-	-	-	2	2	-	-	2	2	-	-	-	-	-	-	-	-
대구	전체	2,044	661	132	35	22	5	51	15	59	15	1,008	320	123	39	171	52	174	55	184	58	172	53	184	63
	국립	26	6	-	-	-	-	-	-	-	-	13	4	-	-	4	2	4	-	2	1	3	1	-	-
	공립	2,018	655	132	35	22	5	51	15	59	15	995	316	123	39	167	50	170	55	182	57	169	52	184	63
	사립	-	-	-	-	-	-	-	-	-	-	-	-	-	-	-	-	-	-	-	-	-	-	-	-
인천	전체	3,345	1,051	259	74	51	14	90	29	118	31	1,821	532	254	81	328	81	325	96	292	79	340	105	282	90
	국립	5	2	-	-	-	-	-	-	-	-	5	2	1	1	1	-	-	-	1	-	1	1	1	-
	공립	3,284	1,011	259	74	51	14	90	29	118	31	1,816	530	253	80	327	81	325	96	291	79	339	104	281	90
	사립	56	38	-	-	-	-	-	-	-	-	-	-	-	-	-	-	-	-	-	-	-	-	-	-
광주	전체	1,321	421	67	25	5	2	31	14	31	9	712	211	77	25	134	43	143	38	122	28	117	37	119	40
	국립	24	9	-	-	-	-	-	-	-	-	5	3	1	1	2	1	-	-	2	1	-	-	-	-
	공립	1,252	393	67	25	5	2	31	14	31	9	707	208	76	24	132	42	143	38	120	27	117	37	119	40
	사립	45	19	-	-	-	-	-	-	-	-	-	-	-	-	-	-	-	-	-	-	-	-	-	-
대전	전체	1,760	613	176	46	37	11	72	19	67	16	873	283	113	42	147	37	149	48	141	37	149	59	174	60
	국립	-	-	-	-	-	-	-	-	-	-	-	-	-	-	-	-	-	-	-	-	-	-	-	-
	공립	1,697	598	176	46	37	11	72	19	67	16	873	283	113	42	147	37	149	48	141	37	149	59	174	60
	사립	63	15	-	-	-	-	-	-	-	-	-	-	-	-	-	-	-	-	-	-	-	-	-	-
울산	전체	1,266	385	101	24	16	4	41	12	44	8	644	182	92	23	106	29	120	33	122	27	108	31	96	39
	국립	-	-	-	-	-	-	-	-	-	-	-	-	-	-	-	-	-	-	-	-	-	-	-	-
	공립	1,266	385	101	24	16	4	41	12	44	8	644	182	92	23	106	29	120	33	122	27	108	31	96	39
	사립	-	-	-	-	-	-	-	-	-	-	-	-	-	-	-	-	-	-	-	-	-	-	-	-
세종	전체	364	121	81	20	20	7	28	6	33	7	171	54	31	8	36	7	33	10	25	9	24	10	22	10
	국립	-	-	-	-	-	-	-	-	-	-	-	-	-	-	-	-	-	-	-	-	-	-	-	-
	공립	364	121	81	20	20	7	28	6	33	7	171	54	31	8	36	7	33	10	25	9	24	10	22	10
	사립	-	-	-	-	-	-	-	-	-	-	-	-	-	-	-	-	-	-	-	-	-	-	-	-

III-3. 과정 및 학년별 학생 수

중학교								고등학교								전공과					
소계		1학년		2학년		3학년		소계		1학년		2학년		3학년		소계		1년차		2년차	
전체	여	전체	여	전체	여	전체	여	전체	여	전체	여	전체	여	전체	여	전체	여	전체	여	전체	여
9,907	3,467	3,122	1,060	3,340	1,195	3,445	1,212	10,978	4,003	3,547	1,298	3,617	1,321	3,814	1,384	223	81	132	53	91	28
62	25	15	5	23	9	24	11	111	32	40	12	29	8	42	12	-	-	-	-	-	-
9,519	3,307	3,021	1,018	3,195	1,133	3,303	1,156	10,028	3,544	3,229	1,146	3,306	1,171	3,493	1,227	213	71	126	47	87	24
326	135	86	37	122	53	118	45	839	427	278	140	282	142	279	145	10	10	6	6	4	4
1,265	434	431	145	398	130	436	159	1,332	483	439	146	425	152	468	185	-	-	-	-	-	-
16	9	5	2	7	4	4	3	26	8	8	1	10	3	8	4	-	-	-	-	-	-
1,249	425	426	143	391	126	432	156	1,145	359	381	112	360	108	404	139	-	-	-	-	-	-
-	-	-	-	-	-	-	-	161	116	50	33	55	41	56	42	-	-	-	-	-	-
489	176	141	39	172	74	176	63	628	226	208	73	206	77	214	76	-	-	-	-	-	-
-	-	-	-	-	-	-	-	10	3	4	2	2	1	4	-	-	-	-	-	-	-
489	176	141	39	172	74	176	63	546	186	182	58	177	63	187	65	-	-	-	-	-	-
-	-	-	-	-	-	-	-	72	37	22	13	27	13	23	11	-	-	-	-	-	-
429	137	115	37	137	43	177	57	464	166	143	62	163	53	158	51	11	3	11	3	-	-
5	1	3	1	2	-	-	-	8	1	4	-	1	1	3	-	-	-	-	-	-	-
424	136	112	36	135	43	177	57	456	165	139	62	162	52	155	51	11	3	11	3	-	-
-	-	-	-	-	-	-	-	-	-	-	-	-	-	-	-	-	-	-	-	-	-
593	196	212	70	187	57	194	69	647	233	214	79	221	75	212	79	25	16	13	9	12	7
-	-	-	-	-	-	-	-	-	-	-	-	-	-	-	-	-	-	-	-	-	-
590	195	212	70	185	56	193	69	604	206	193	63	210	69	201	74	15	6	7	3	8	3
3	1	-	-	2	1	1	-	43	27	21	16	11	6	11	5	10	10	6	6	4	4
245	78	75	19	88	32	82	27	297	107	103	38	108	30	86	39	-	-	-	-	-	-
7	3	1	1	5	2	1	-	12	3	7	1	4	2	1	-	-	-	-	-	-	-
232	75	74	18	81	30	77	27	246	85	84	30	89	25	73	30	-	-	-	-	-	-
6	-	-	-	2	-	4	-	39	19	12	7	15	3	12	9	-	-	-	-	-	-
332	134	96	39	116	45	120	50	379	150	109	42	128	51	142	57	-	-	-	-	-	-
-	-	-	-	-	-	-	-	-	-	-	-	-	-	-	-	-	-	-	-	-	-
323	132	94	39	114	44	115	49	325	137	92	35	113	48	120	54	-	-	-	-	-	-
9	2	2	-	2	1	5	1	54	13	17	7	15	3	22	3	-	-	-	-	-	-
267	100	109	41	73	27	85	32	254	79	82	27	75	21	97	31	-	-	-	-	-	-
-	-	-	-	-	-	-	-	-	-	-	-	-	-	-	-	-	-	-	-	-	-
267	100	109	41	73	27	85	32	254	79	82	27	75	21	97	31	-	-	-	-	-	-
-	-	-	-	-	-	-	-	-	-	-	-	-	-	-	-	-	-	-	-	-	-
55	22	19	6	15	7	21	9	57	25	21	7	13	5	23	13	-	-	-	-	-	-
-	-	-	-	-	-	-	-	-	-	-	-	-	-	-	-	-	-	-	-	-	-
55	22	19	6	15	7	21	9	57	25	21	7	13	5	23	13	-	-	-	-	-	-
-	-	-	-	-	-	-	-	-	-	-	-	-	-	-	-	-	-	-	-	-	-

Ⅲ-3. 과정 및 학년별 학생 수

시도	설 립 별	계		유치원								초등학교													
				소계		3세		4세		5세 이상		소계		1학년		2학년		3학년		4학년		5학년		6학년	
		전체	여	전체	여	전체	여	전체	여	전체	여	전체	여	전체	여	전체	여	전체	여	전체	여	전체	여	전체	여
경기	전체	13,824	4,446	1,079	303	235	73	392	105	452	125	6,689	2,004	1,042	308	1,230	349	1,215	391	1,077	329	1,048	328	1,077	299
	국립	-	-	-	-	-	-	-	-	-	-	-	-	-	-	-	-	-	-	-	-	-	-	-	-
	공립	13,552	4,325	1,072	299	235	73	391	105	446	121	6,671	1,998	1,039	308	1,229	349	1,214	390	1,073	328	1,040	325	1,076	298
	사립	272	121	7	4	-	-	1	-	6	4	18	6	3	-	1	-	1	1	4	1	8	3	1	1
강원	전체	1,533	526	103	29	25	9	29	9	49	11	872	259	111	26	142	42	181	52	129	40	157	51	152	48
	국립	20	7	4	-	-	-	-	-	4	-	5	2	1	-	1	-	1	-	1	1	-	-	1	1
	공립	1,573	519	99	29	25	9	29	9	45	11	867	257	110	26	141	42	180	52	128	39	157	51	151	47
	사립	-	-	-	-	-	-	-	-	-	-	-	-	-	-	-	-	-	-	-	-	-	-	-	-
충북	전체	2,076	717	188	55	43	16	71	16	74	23	997	331	127	39	185	55	175	57	179	59	167	65	164	56
	국립	38	14	2	-	-	-	1	-	1	-	9	1	1	-	1	-	1	-	2	1	2	-	2	-
	공립	2,023	696	186	55	43	16	70	16	73	23	988	330	126	39	184	55	174	57	177	58	165	65	162	56
	사립	15	7	-	-	-	-	-	-	-	-	-	-	-	-	-	-	-	-	-	-	-	-	-	-
충남	전체	3,105	1,035	264	61	66	15	100	24	98	22	1,625	520	208	65	303	90	269	77	282	82	288	111	275	95
	국립	16	1	5	-	1	-	2	-	2	-	3	1	-	-	1	-	1	1	1	-	-	-	-	-
	공립	3,043	1,017	259	61	65	15	98	24	96	22	1,622	519	208	65	302	90	268	76	281	82	288	111	275	95
	사립	46	17	-	-	-	-	-	-	-	-	-	-	-	-	-	-	-	-	-	-	-	-	-	-
전북	전체	1,710	579	98	32	20	7	30	11	48	14	944	298	116	33	173	57	178	47	150	49	181	64	146	48
	국립	15	6	-	-	-	-	-	-	-	-	10	6	-	-	2	1	4	3	-	-	1	-	3	2
	공립	1,609	557	98	32	20	7	30	11	48	14	934	292	116	33	171	56	174	44	150	49	180	64	143	46
	사립	26	16	-	-	-	-	-	-	-	-	-	-	-	-	-	-	-	-	-	-	-	-	-	-
전남	전체	2,455	804	126	39	21	6	42	16	63	17	1,301	411	164	45	245	82	236	76	236	78	212	62	208	68
	국립	4	-	-	-	-	-	-	-	-	-	4	-	1	-	1	-	1	-	1	-	-	-	-	-
	공립	2,420	790	126	39	21	6	42	16	63	17	1,297	411	163	45	244	82	235	76	235	78	212	62	208	68
	사립	31	14	-	-	-	-	-	-	-	-	-	-	-	-	-	-	-	-	-	-	-	-	-	-
경북	전체	2,569	854	65	18	13	2	18	4	34	12	1,381	438	185	59	239	70	240	72	255	81	234	76	228	80
	국립	3	1	-	-	-	-	-	-	-	-	3	1	-	-	-	-	2	-	1	1	-	-	-	-
	공립	2,311	735	65	18	13	2	18	4	34	12	1,366	432	183	58	235	68	236	72	251	79	233	75	228	80
	사립	255	118	-	-	-	-	-	-	-	-	12	5	2	1	4	2	2	-	3	1	1	1	-	-
경남	전체	3,730	1,181	196	58	30	8	73	27	93	23	2,045	599	259	63	371	118	385	104	317	95	352	111	361	108
	국립	14	3	-	-	-	-	-	-	-	-	4	-	2	-	-	-	-	-	1	-	-	-	1	-
	공립	3,543	1,108	196	58	30	8	73	27	93	23	2,031	598	255	63	369	118	383	104	315	95	351	111	358	107
	사립	173	70	-	-	-	-	-	-	-	-	10	1	2	-	2	-	2	-	1	-	1	-	2	1
제주	전체	661	215	32	13	-	-	4	1	28	12	379	103	62	15	58	14	74	20	77	23	54	15	54	16
	국립	31	11	-	-	-	-	-	-	-	-	3	3	-	-	-	-	-	-	2	2	-	-	1	1
	공립	623	204	32	13	-	-	4	1	28	12	376	100	62	15	58	14	74	20	75	21	54	15	53	15
	사립	7	-	-	-	-	-	-	-	-	-	-	-	-	-	-	-	-	-	-	-	-	-	-	-

Ⅲ-3. 과정 및 학년별 학생 수

중학교								고등학교								전공과					
소계		1학년		2학년		3학년		소계		1학년		2학년		3학년		소계		1년차		2년차	
전체	여	전체	여	전체	여	전체	여	전체	여	전체	여	전체	여	전체	여	전체	여	전체	여	전체	여
2,712	942	821	278	969	356	922	308	3,193	1,143	1,013	374	1,047	381	1,133	388	151	54	89	33	62	21
-	-	-	-	-	-	-	-	-	-	-	-	-	-	-	-	-	-	-	-	-	-
2,591	889	784	262	922	333	885	294	3,067	1,085	974	353	1,008	368	1,085	364	151	54	89	33	62	21
121	53	37	16	47	23	37	14	126	58	39	21	39	13	48	24	-	-	-	-	-	-
302	110	86	30	100	39	116	41	316	128	103	45	99	41	114	42	-	-	-	-	-	-
-	-	-	-	-	-	-	-	11	5	2	2	2	-	7	3	-	-	-	-	-	-
302	110	86	30	100	39	116	41	305	123	101	43	97	41	107	39	-	-	-	-	-	-
-	-	-	-	-	-	-	-	-	-	-	-	-	-	-	-	-	-	-	-	-	-
417	148	112	36	150	55	155	57	438	175	134	56	154	63	150	56	36	8	19	8	17	-
13	7	2	1	4	2	7	4	14	6	5	3	4	1	5	2	-	-	-	-	-	-
402	141	110	35	144	53	148	53	411	162	123	49	147	61	141	52	36	8	19	8	17	-
2	-	-	-	2	-	-	-	13	7	6	4	3	1	4	2	-	-	-	-	-	-
558	196	186	66	178	60	194	70	658	258	221	80	224	93	213	85	-	-	-	-	-	-
4	-	-	-	1	-	3	-	4	-	1	-	2	-	1	-	-	-	-	-	-	-
529	192	179	65	171	59	179	68	633	245	215	79	213	84	205	82	-	-	-	-	-	-
25	4	7	1	6	1	12	2	21	13	5	1	9	9	7	3	-	-	-	-	-	-
327	116	100	36	114	38	113	42	341	133	117	46	104	38	120	49	-	-	-	-	-	-
-	-	-	-	-	-	-	-	5	-	1	-	2	-	2	-	-	-	-	-	-	-
313	107	99	36	104	32	110	39	324	126	114	45	98	36	112	45	-	-	-	-	-	-
14	9	1	-	10	6	3	3	12	7	2	1	4	2	6	4	-	-	-	-	-	-
502	177	152	53	171	64	179	60	526	177	161	66	180	55	185	56	-	-	-	-	-	-
-	-	-	-	-	-	-	-	-	-	-	-	-	-	-	-	-	-	-	-	-	-
490	169	145	49	169	62	176	58	507	171	153	62	171	54	183	55	-	-	-	-	-	-
12	8	7	4	2	2	3	2	19	6	8	4	9	1	2	1	-	-	-	-	-	-
540	197	161	57	182	68	197	72	583	201	190	58	190	77	203	66	-	-	-	-	-	-
-	-	-	-	-	-	-	-	-	-	-	-	-	-	-	-	-	-	-	-	-	-
467	171	144	53	156	60	167	58	413	114	142	38	126	36	145	40	-	-	-	-	-	-
73	26	17	4	26	8	30	14	170	87	48	20	64	41	58	26	-	-	-	-	-	-
752	260	258	88	258	89	236	83	737	264	239	78	244	93	254	93	-	-	-	-	-	-
2	-	-	-	1	-	1	-	8	3	4	1	-	-	4	2	-	-	-	-	-	-
689	228	243	76	234	78	212	74	627	224	191	64	215	84	221	76	-	-	-	-	-	-
61	32	15	12	23	11	23	9	102	37	44	13	29	9	29	15	-	-	-	-	-	-
122	44	48	20	32	11	42	13	128	55	50	21	36	16	42	18	-	-	-	-	-	-
15	5	4	-	3	1	8	4	13	3	4	2	2	-	7	1	-	-	-	-	-	-
107	39	44	20	29	10	34	9	108	52	42	19	32	16	34	17	-	-	-	-	-	-
-	-	-	-	-	-	-	-	7	-	4	-	2	-	1	-	-	-	-	-	-	-

Ⅲ-4. 장애영역별 학생 수

장애영역	계		유치원								초등학교													
			소계		3세		4세		5세 이상		소계		1학년		2학년		3학년		4학년		5학년		6학년	
	전체	여	전체	여	전체	여	전체	여	전체	여	전체	여	전체	여	전체	여	전체	여	전체	여	전체	여	전체	여
전체	50,812	16,484	3,422	949	684	198	1,226	351	1,512	400	26,282	7,984	3,683	1,081	4,718	1,381	4,784	1,443	4,381	1,288	4,417	1,427	4,299	1,364
시각장애	268	110	17	8	6	3	7	3	4	2	127	45	21	4	16	6	24	15	22	6	27	12	17	2
청각장애	717	306	67	33	17	5	27	17	23	11	368	155	61	21	71	33	63	23	66	34	55	20	52	24
지적장애	30,996	11,260	344	127	66	23	109	42	169	62	15,244	5,093	1,434	460	2,281	730	2,658	891	2,954	931	3,007	1,054	2,910	1,027
지체장애	3,791	1,594	397	183	97	43	142	68	158	72	1,718	741	273	138	307	133	275	121	241	94	302	131	320	124
정서·행동장애	1,314	266	1	-	-	-	-	-	1	-	632	118	12	3	56	10	89	16	143	27	137	31	195	31
자폐성장애	6,832	1,116	389	69	49	5	143	32	197	32	4,339	782	815	159	827	158	800	149	711	122	657	117	529	77
의사소통장애	1,203	336	133	38	12	2	41	13	80	23	809	231	143	42	154	43	144	43	132	44	113	30	123	29
학습장애	910	274	-	-	-	-	-	-	-	-	407	114	-	-	6	1	43	13	104	26	115	30	139	44
건강장애	177	63	58	15	16	4	19	6	23	5	50	22	5	2	5	3	14	5	8	4	4	2	14	6
발달지체	4,604	1,159	2,016	476	421	113	738	170	857	193	2,588	683	919	252	995	264	674	167						

장애영역	중학교								고등학교								전공과					
	소계		1학년		2학년		3학년		소계		1학년		2학년		3학년		소계		1년차		2년차	
	전체	여	전체	여	전체	여	전체	여	전체	여	전체	여	전체	여	전체	여	전체	여	전체	여	전체	여
전체	9,907	3,467	3,122	1,060	3,340	1,195	3,445	1,212	10,978	4,003	3,547	1,298	3,617	1,321	3,814	1,384	223	81	132	53	91	28
시각장애	60	31	18	10	15	7	27	14	64	26	22	9	23	11	19	6	-	-	-	-	-	-
청각장애	123	44	36	13	46	13	41	18	159	74	37	20	65	27	57	27	-	-	-	-	-	-
지적장애	7,119	2,727	2,231	819	2,411	945	2,477	963	8,098	3,240	2,651	1,057	2,664	1,070	2,783	1,113	191	73	111	46	80	27
지체장애	828	321	271	113	271	102	286	106	839	345	265	117	266	101	308	127	9	4	6	4	3	-
정서·행동장애	369	75	103	20	138	33	128	22	311	72	111	21	109	31	91	20	1	1	-	-	1	1
자폐성장애	1,012	149	340	47	333	56	339	46	1,071	113	338	37	347	30	386	46	21	3	14	3	7	-
의사소통장애	166	48	51	17	54	16	61	15	94	19	35	6	28	6	31	7	1	-	1	-	-	-
학습장애	196	59	59	16	64	20	73	23	307	101	79	30	98	34	130	37	-	-	-	-	-	-
건강장애	34	13	13	5	8	3	13	5	35	13	9	1	17	11	9	1	-	-	-	-	-	-
발달지체	-	-	-	-	-	-	-	-	-	-	-	-	-	-	-	-	-	-	-	-	-	-

【시각장애】

시도	계		유치원								초등학교												중학교								고등학교								전공과							
			소계		3세		4세		5세 이상		소계		1학년		2학년		3학년		4학년		5학년		6학년		소계		1학년		2학년		3학년		소계		1학년		2학년		3학년		소계		1년차		2년차	
	전 체	여	전 체	여	전 체	여	전 체	여	전 체	여	전 체	여	전 체	여	전 체	여	전 체	여	전 체	여	전 체	여	전 체	여	전 체	여	전 체	여	전 체	여	전 체	여	전 체	여	전 체	여	전 체	여	전 체	여	전 체	여	전 체	여	전 체	여
전체	268	110	17	8	6	3	7	3	4	2	127	45	21	4	16	6	24	15	22	6	27	12	17	2	60	31	18	10	15	7	27	14	64	26	22	9	23	11	19	6	-	-	-	-	-	-
서울	19	5	2	-	-	-	2	-	-	-	11	3	3	1	3	2	1	-	-	-	-	-	4	-	3	1	1	1	1	-	1	-	3	1	-	-	1	1	2	-	-	-	-	-	-	
부산	10	2	-	-	-	-	-	-	-	-	7	1	1	-	2	-	1	-	1	-	2	1	-	-	2	1	1	1	-	-	1	-	1	-	-	1	-	-	-	-	-	-	-	-	-	
대구	10	2	1	-	1	-	-	-	-	-	6	2	-	-	2	1	1	-	-	-	2	1	1	-	-	-	-	-	-	-	-	3	-	2	-	-	-	1	-	-	-	-	-	-		
인천	11	4	1	1	1	1	-	-	-	-	6	1	1	-	-	-	2	1	2	-	1	-	-	-	2	2	2	2	-	-	-	-	2	-	1	-	-	-	1	-	-	-	-	-		
광주	1	1	-	-	-	-	-	-	-	-	-	-	-	-	-	-	-	-	-	-	-	-	-	-	-	-	-	-	-	-	-	1	1	-	-	1	1	-	-	-	-	-	-	-		
대전	9	5	1	-	-	-	1	-	-	-	5	2	1	1	-	-	2	1	1	-	1	-	-	-	1	1	-	-	-	-	1	1	2	2	1	1	1	1	-	-	-	-	-	-		
울산	5	2	-	-	-	-	-	-	-	-	3	1	-	-	-	-	-	-	2	1	1	-	-	-	-	-	-	-	-	-	-	2	1	-	-	1	-	1	1	-	-	-	-	-		
세종	1	-	-	-	-	-	-	-	-	-	1	-	-	-	-	-	-	-	-	-	-	-	1	-	-	-	-	-	-	-	-	-	-	-	-	-	-	-	-	-	-	-	-			
경기	89	37	3	2	2	1	1	1	-	-	30	12	7	1	4	2	6	5	1	-	6	3	6	1	23	10	5	2	6	2	12	6	33	13	15	6	11	5	7	2	-	-	-	-	-	
강원	7	4	-	-	-	-	-	-	-	-	4	2	1	-	-	-	1	1	-	-	1	1	1	-	2	1	1	-	1	1	-	-	1	1	1	1	-	-	-	-	-	-	-	-	-	
충북	14	7	2	2	1	1	1	1	-	-	8	3	1	-	1	-	2	1	3	2	1	-	-	-	1	-	1	-	-	-	-	3	2	1	1	1	-	1	1	-	-	-	-	-	-	
충남	14	6	2	1	-	-	-	-	2	1	8	3	1	-	-	-	-	-	3	-	3	3	1	-	2	2	1	1	1	1	-	-	2	-	-	-	1	-	1	-	-	-	-	-	-	
전북	7	3	1	1	-	-	1	1	-	-	3	1	-	-	-	-	-	-	-	-	3	1	-	-	2	-	-	-	-	-	2	-	1	1	-	-	1	1	-	-	-	-	-	-		
전남	23	7	-	-	-	-	-	-	-	-	13	3	2	-	3	-	3	2	3	1	2	-	-	-	7	4	3	3	1	-	3	1	3	-	-	-	1	-	2	-	-	-	-	-	-	
경북	19	7	2	-	1	-	1	-	-	-	6	1	1	-	-	-	-	-	3	1	1	-	1	-	7	4	2	-	2	1	3	3	4	2	1	-	3	2	-	-	-	-	-	-	-	
경남	26	16	2	1	-	-	-	-	2	1	14	9	2	1	1	1	5	4	1	-	3	2	2	1	8	5	1	-	3	2	4	3	2	1	-	-	-	-	2	1	-	-	-	-	-	
제주	3	2	-	-	-	-	-	-	-	-	2	1	-	-	-	-	-	-	2	1	-	-	-	-	-	-	-	-	-	-	-	-	1	1	-	-	-	-	1	1	-	-	-	-	-	

【청각장애】

시도	계		유치원								초등학교												중학교								고등학교								전공과									
			소계		3세		4세		5세 이상		소계		1학년		2학년		3학년		4학년		5학년		6학년		소계		1학년		2학년		3학년		소계		1학년		2학년		3학년		소계		1년차		2년차			
	전체	여	전체	여	전체	여	전체	여	전체	여	전체	여	전체	여	전체	여	전체	여	전체	여	전체	여	전체	여	전체	여	전체	여	전체	여	전체	여	전체	여	전체	여	전체	여	전체	여	전체	여	전체	여	전체	여		
전체	717	306	67	33	17	5	27	17	23	11	368	155	61	21	71	33	63	23	66	34	55	20	52	24	123	44	36	13	46	13	41	18	159	74	37	20	65	27	57	27	-	-	-	-	-	-		
서울	69	31	5	4	1	-	4	4	-	-	38	14	9	3	5	2	8	4	5	1	9	2	2	2	15	7	7	2	5	3	3	2	11	6	3	1	2	1	6	4	-	-	-	-	-	-		
부산	36	14	2	-	-	-	1	-	1	-	17	5	2	1	4	1	2	1	4	1	1	1	4	-	4	2	1	1	1	-	2	1	13	7	3	3	4	2	6	2	-	-	-	-	-	-		
대구	26	12	3	2	1	1	-	-	2	1	14	6	1	-	4	4	2	-	3	2	1	-	3	-	5	2	3	-	1	1	1	1	4	2	1	-	2	1	1	1	-	-	-	-	-	-		
인천	35	18	7	4	2	-	5	4	-	-	12	8	3	2	1	1	-	-	2	1	4	2	2	2	7	1	2	1	4	-	1	-	9	5	1	1	4	2	4	2	-	-	-	-	-	-		
광주	34	18	1	1	-	-	1	1	-	-	19	9	4	1	5	3	3	2	4	1	2	1	1	1	6	4	1	-	2	1	3	3	8	4	4	3	2	-	2	1	-	-	-	-	-	-		
대전	23	12	3	1	2	-	1	1	-	-	10	8	-	-	2	2	2	-	1	1	4	4	1	1	5	2	1	1	4	1	-	-	5	1	-	-	2	-	3	1	-	-	-	-	-	-		
울산	22	5	-	-	-	-	-	-	-	-	16	5	1	-	3	1	3	1	3	2	3	-	3	1	1	-	1	-	-	-	-	-	5	-	2	-	2	-	1	-	-	-	-	-	-	-		
세종	8	3	2	-	1	-	-	-	1	-	6	3	1	1	-	-	2	1	3	1	-	-	-	-	-	-	-	-	-	-	-	-	-	-	-	-	-	-	-	-	-	-	-	-	-	-		
경기	195	80	19	6	3	-	10	3	6	3	101	40	18	4	17	7	17	5	18	9	13	4	18	11	28	11	7	1	11	5	10	5	47	23	9	7	22	8	16	8	-	-	-	-	-	-	-	
강원	19	10	-	-	-	-	-	-	-	-	11	7	-	-	1	-	3	2	3	3	4	2	-	-	8	3	2	2	3	-	3	1	-	-	-	-	-	-	-	-	-	-	-	-	-	-	-	
충북	25	9	6	3	-	-	-	-	6	3	10	3	3	1	2	1	-	-	2	1	2	-	1	-	2	-	-	-	1	-	1	-	7	3	4	1	2	1	1	1	-	-	-	-	-	-	-	-
충남	49	24	10	5	5	2	3	2	2	1	20	9	4	2	6	2	3	2	2	1	2	2	3	-	9	3	3	2	3	1	3	-	10	7	2	1	5	3	3	3	-	-	-	-	-	-	-	
전북	27	15	2	2	1	1	-	-	1	1	20	9	4	1	3	3	3	1	3	2	2	-	5	2	2	2	1	1	-	-	1	1	3	2	-	-	2	1	1	1	-	-	-	-	-	-	-	-
전남	45	13	3	1	1	1	-	-	2	-	18	6	2	-	5	2	4	2	3	1	1	-	3	1	15	3	4	-	6	1	5	2	9	3	3	1	5	2	1	-	-	-	-	-	-	-	-	-
경북	31	16	3	3	-	-	1	1	2	2	15	8	3	2	3	1	3	1	4	3	-	-	2	1	3	1	1	1	1	-	1	-	10	4	2	-	5	3	3	1	-	-	-	-	-	-	-	
경남	67	23	1	1	-	-	1	1	-	-	37	13	5	2	9	3	8	1	4	3	7	2	4	2	13	3	2	1	4	-	7	2	16	6	2	1	6	3	8	2	-	-	-	-	-	-	-	-
제주	6	3	-	-	-	-	-	-	-	-	4	2	1	1	1	-	-	-	2	1	-	-	-	-	-	-	-	-	-	-	-	-	2	1	1	1	-	-	1	-	-	-	-	-	-	-	-	-

【지적장애】

시도	계		유치원								초등학교													
			소계		3세		4세		5세 이상		소계		1학년		2학년		3학년		4학년		5학년		6학년	
	전체	여	전체	여	전체	여	전체	여	전체	여	전체	여	전체	여	전체	여	전체	여	전체	여	전체	여	전체	여
전체	30,996	11,260	344	127	66	23	109	42	169	62	15,244	5,093	1,434	460	2,281	730	2,658	891	2,954	931	3,007	1,054	2,910	1,027
서울	3,489	1,295	14	5	7	1	4	3	3	1	1,635	562	125	34	210	69	264	93	336	110	355	123	345	133
부산	1,456	555	9	2	-	-	5	2	4	-	762	279	59	25	102	42	140	39	160	50	151	61	150	62
대구	1,189	431	5	2	-	-	1	-	4	2	528	180	17	8	49	15	89	33	129	36	116	38	128	50
인천	2,128	737	18	9	3	-	5	4	10	5	1,161	352	138	42	205	57	201	56	197	55	237	78	183	64
광주	889	300	7	1	-	-	3	1	4	-	477	150	40	17	75	22	91	27	92	22	86	28	93	34
대전	1,116	424	21	8	3	-	6	3	12	5	581	198	64	23	92	27	94	32	99	28	111	46	121	42
울산	774	275	15	7	1	-	7	2	7	5	376	122	42	8	61	20	55	21	82	19	68	24	68	30
세종	171	76	7	5	3	3	3	2	1	-	81	32	7	2	8	2	19	7	12	6	19	6	16	9
경기	8,633	3,107	134	44	27	8	42	14	65	22	4,044	1,338	487	165	668	209	727	271	729	246	720	237	713	210
강원	929	340	10	4	2	1	2	-	6	3	462	143	31	5	39	14	76	23	87	26	107	31	122	44
충북	1,471	547	21	8	7	3	6	1	8	4	712	252	76	27	117	34	134	45	128	43	134	56	123	47
충남	2,049	743	31	8	4	1	12	4	15	3	1,078	357	94	29	186	58	185	52	207	65	209	82	197	71
전북	1,076	414	9	4	1	1	3	1	5	2	555	203	41	16	70	29	93	31	108	36	136	51	107	40
전남	1,628	575	13	5	4	2	3	2	6	1	809	272	52	9	115	41	151	55	180	62	159	52	152	53
경북	1,689	604	6	1	1	-	2	-	3	1	828	278	85	26	116	37	147	44	165	53	161	56	154	62
경남	1,900	686	18	10	3	3	5	3	10	4	940	309	49	15	138	45	154	51	197	60	203	76	199	62
제주	409	151	6	4	-	-	-	-	6	4	215	66	27	9	30	9	38	11	46	14	35	9	39	14

【지적장애】

시도	중학교								고등학교								전공과					
	소계		1학년		2학년		3학년		소계		1학년		2학년		3학년		소계		1년차		2년차	
	전체	여	전체	여	전체	여	전체	여	전체	여	전체	여	전체	여	전체	여	전체	여	전체	여	전체	여
전체	7,119	2,727	2,231	819	2,411	945	2,477	963	8,098	3,240	2,651	1,057	2,664	1,070	2,783	1,113	191	73	111	46	80	27
서울	897	344	297	115	280	99	320	130	943	384	320	118	299	121	324	145	-	-	-	-	-	-
부산	299	115	92	25	102	52	105	38	386	159	130	52	119	51	137	56	-	-	-	-	-	-
대구	310	111	80	28	103	40	127	43	339	137	100	49	125	44	114	44	7	1	7	1	-	-
인천	434	159	159	60	127	42	148	57	493	202	163	67	169	67	161	68	22	15	11	8	11	7
광주	170	61	49	15	62	26	59	20	235	88	81	30	85	25	69	33	-	-	-	-	-	-
대전	229	96	70	25	79	36	80	35	285	122	88	35	95	42	102	45	-	-	-	-	-	-
울산	195	82	87	37	49	19	59	26	188	64	62	20	54	18	72	26	-	-	-	-	-	-
세종	42	19	12	5	12	7	18	7	41	20	14	5	10	4	17	11	-	-	-	-	-	-
경기	1,938	750	581	221	707	286	650	243	2,384	926	763	303	785	319	836	304	133	49	77	29	56	20
강원	220	81	64	19	73	29	83	33	237	112	77	39	75	34	85	39	-	-	-	-	-	-
충북	349	132	90	31	126	48	133	53	360	147	107	45	124	53	129	49	29	8	16	8	13	-
충남	420	162	138	54	139	51	143	57	520	216	184	70	175	76	161	70	-	-	-	-	-	-
전북	253	100	81	33	85	30	87	37	259	107	91	39	77	30	91	38	-	-	-	-	-	-
전남	375	139	113	41	129	49	133	49	431	159	130	58	152	50	149	51	-	-	-	-	-	-
경북	416	159	120	43	146	57	150	59	439	166	142	50	137	60	160	56	-	-	-	-	-	-
경남	482	182	162	53	167	64	153	65	460	185	161	61	155	62	144	62	-	-	-	-	-	-
제주	90	35	36	14	25	10	29	11	98	46	38	16	28	14	32	16	-	-	-	-	-	-

【지체장애】

시도	계		유치원								초등학교													
			소계		3세		4세		5세 이상		소계		1학년		2학년		3학년		4학년		5학년		6학년	
	전체	여	전체	여	전체	여	전체	여	전체	여	전체	여	전체	여	전체	여	전체	여	전체	여	전체	여	전체	여
전체	3,791	1,594	397	183	97	43	142	68	158	72	1,718	741	273	138	307	133	275	121	241	94	302	131	320	124
서울	393	181	30	13	7	2	10	2	13	9	196	90	35	20	33	14	36	21	23	11	36	13	33	11
부산	172	76	15	9	2	2	5	4	8	3	84	34	13	6	17	8	14	5	10	3	22	8	8	4
대구	164	71	22	11	8	3	10	6	4	2	79	38	14	6	11	7	16	7	12	6	14	7	12	5
인천	199	83	20	11	5	2	6	4	9	5	99	43	11	6	17	6	17	7	12	4	21	8	21	12
광주	69	33	11	9	1	1	5	3	5	5	26	12	3	2	8	6	7	1	3	1	1	1	4	1
대전	224	97	23	10	7	5	9	3	7	2	102	42	16	9	20	4	20	8	13	6	10	5	23	10
울산	93	32	13	3	4	1	5	2	4	-	48	20	11	6	5	2	8	3	8	1	10	4	6	4
세종	18	7	5	2	-	-	2	-	3	2	7	2	1	-	2	-	2	1	-	-	-	-	2	1
경기	1,236	521	156	79	43	22	57	33	56	24	527	218	82	38	99	44	80	30	78	27	93	45	95	34
강원	92	43	13	5	3	1	3	1	7	3	44	23	4	3	6	2	5	4	11	6	13	7	5	1
충북	115	51	21	5	6	3	8	2	7	-	49	25	7	3	11	8	3	1	7	4	10	5	11	4
충남	214	91	15	9	4	1	6	4	5	4	81	39	12	9	9	5	12	8	17	5	12	5	19	7
전북	100	43	10	3	2	-	2	-	6	3	51	22	14	6	10	2	9	4	4	3	6	2	8	5
전남	167	56	11	2	1	-	4	1	6	1	75	28	12	5	13	5	15	7	10	4	10	3	15	4
경북	238	90	12	7	2	-	4	2	6	5	108	41	17	7	16	5	10	6	18	6	20	10	27	7
경남	254	98	15	3	2	-	6	1	7	2	120	54	15	10	26	13	16	6	12	5	22	6	29	14
제주	43	21	5	2	-	-	-	-	5	2	22	10	6	2	4	2	5	2	3	2	2	2	2	-

【지체장애】

시도	중학교								고등학교								전공과					
	소계		1학년		2학년		3학년		소계		1학년		2학년		3학년		소계		1년차		2년차	
	전체	여	전체	여	전체	여	전체	여	전체	여	전체	여	전체	여	전체	여	전체	여	전체	여	전체	여
전체	828	321	271	113	271	102	286	106	839	345	265	117	266	101	308	127	9	4	6	4	3	-
서울	82	35	29	12	28	12	25	11	85	43	32	14	24	14	29	15	-	-	-	-	-	-
부산	40	20	11	5	20	10	9	5	33	13	10	6	13	2	10	5	-	-	-	-	-	-
대구	24	9	7	3	5	1	12	5	36	11	16	6	11	3	9	2	3	2	3	2	-	-
인천	46	16	17	4	18	6	11	6	34	13	20	8	6	2	8	3	-	-	-	-	-	-
광주	17	4	8	1	5	1	4	2	15	8	4	3	6	3	5	2	-	-	-	-	-	-
대전	53	25	15	10	17	7	21	8	46	20	9	4	16	8	21	8	-	-	-	-	-	-
울산	13	4	4	1	4	2	5	1	19	5	10	4	2	-	7	1	-	-	-	-	-	-
세종	2	1	1	-	-	-	1	1	4	2	-	-	-	-	4	2	-	-	-	-	-	-
경기	276	103	87	38	89	29	100	36	275	119	80	38	91	31	104	50	2	2	2	2	-	-
강원	18	9	5	2	8	5	5	2	17	6	6	2	7	4	4	-	-	-	-	-	-	-
충북	21	9	8	4	7	3	6	2	20	12	10	5	4	2	6	5	4	-	1	-	3	-
충남	54	16	15	5	16	3	23	8	64	27	15	7	27	11	22	9	-	-	-	-	-	-
전북	17	7	2	1	6	3	9	3	22	11	6	4	9	4	7	3	-	-	-	-	-	-
전남	40	15	12	6	13	6	15	3	41	11	12	4	12	3	17	4	-	-	-	-	-	-
경북	53	21	23	9	12	4	18	8	65	21	21	6	18	7	26	8	-	-	-	-	-	-
경남	64	22	22	9	23	10	19	3	55	19	11	4	17	6	27	9	-	-	-	-	-	-
제주	8	5	5	3	-	-	3	2	8	4	3	2	3	1	2	1	-	-	-	-	-	-

【정서·행동장애】

시도	계		유치원								초등학교																중학교								고등학교								전공과					
			소계		3세		4세		5세 이상		소계		1학년		2학년		3학년		4학년		5학년		6학년		소계		1학년		2학년		3학년		소계		1학년		2학년		3학년		소계		1년차		2년차			
	전 체	여	전 체	여	전 체	여	전 체	여	전 체	여	전 체	여	전 체	여	전 체	여	전 체	여	전 체	여	전 체	여	전 체	여	전 체	여	전 체	여	전 체	여	전 체	여	전 체	여	전 체	여	전 체	여	전 체	여	전 체	여	전 체	여	전 체	여		
전체	1,314	266	1	-	-	-	-	-	1	-	632	118	12	3	56	10	89	16	143	27	137	31	195	31	369	75	103	20	138	33	128	22	311	72	111	21	109	31	91	20	1	1	-	-	1	1		
서울	125	21	-	-	-	-	-	-	-	-	38	4	-	-	2	-	6	-	9	-	10	3	11	1	49	11	21	4	15	6	13	1	38	6	9	2	18	1	11	3	-	-	-	-	-	-		
부산	183	31	-	-	-	-	-	-	-	-	67	8	-	-	3	1	8	1	15	1	15	2	26	3	51	10	11	-	22	4	18	6	65	13	30	4	18	5	17	4	-	-	-	-	-	-		
대구	59	9	-	-	-	-	-	-	-	-	25	2	-	-	-	-	4	-	3	1	10	1	8	-	18	2	6	1	5	-	7	1	16	5	6	2	7	2	3	1	-	-	-	-	-	-		
인천	128	25	1	-	-	-	-	-	1	-	74	14	1	-	8	2	19	5	18	2	12	4	16	1	34	10	6	2	19	6	9	2	19	1	8	-	6	-	5	1	-	-	-	-	-	-		
광주	17	4	-	-	-	-	-	-	-	-	7	3	-	-	1	-	2	2	1	1	2	-	1	-	5	-	-	-	3	-	2	-	5	1	1	-	2	-	2	1	-	-	-	-	-	-		
대전	6	2	-	-	-	-	-	-	-	-	3	1	-	-	-	-	-	-	-	-	1	-	2	1	2	1	1	-	-	-	1	1	1	-	1	-	-	-	-	-	-	-	-	-	-			
울산	77	22	-	-	-	-	-	-	-	-	36	6	2	1	3	-	6	2	6	-	9	2	10	1	29	10	4	-	12	5	13	5	12	6	3	2	7	3	2	1	-	-	-	-	-	-		
세종	4	-	-	-	-	-	-	-	-	-	3	-	-	-	-	-	-	-	2	-	-	-	1	-	-	-	-	-	-	-	-	-	1	-	1	-	-	-	-	-	-	-	-	-	-			
경기	255	45	-	-	-	-	-	-	-	-	130	20	5	1	12	2	19	1	33	7	19	4	42	5	75	14	17	2	28	8	30	4	49	10	20	5	15	3	14	2	1	1	-	-	1	1		
강원	42	10	-	-	-	-	-	-	-	-	14	3	1	-	1	-	-	-	3	1	7	2	2	-	14	4	3	3	6	1	5	-	14	3	4	1	3	1	7	1	-	-	-	-	-	-		
충북	88	22	-	-	-	-	-	-	-	-	55	12	2	-	7	4	7	2	12	1	10	1	17	4	11	2	3	1	3	1	5	-	22	8	4	2	11	6	7	-	-	-	-	-	-	-		
충남	16	4	-	-	-	-	-	-	-	-	10	3	-	-	1	-	2	1	2	-	2	1	3	1	3	-	1	-	2	-	-	-	3	1	-	-	1	1	2	-	-	-	-	-	-	-		
전북	46	9	-	-	-	-	-	-	-	-	25	5	-	-	3	-	3	-	8	2	4	2	7	1	11	-	3	-	6	-	2	-	10	4	3	1	2	1	5	2	-	-	-	-	-	-		
전남	74	17	-	-	-	-	-	-	-	-	40	11	1	1	3	-	5	1	8	3	11	2	12	4	23	5	10	2	2	1	11	2	11	1	4	-	2	-	5	1	-	-	-	-	-	-		
경북	41	12	-	-	-	-	-	-	-	-	25	9	-	-	4	-	1	1	9	3	5	3	6	2	13	2	5	2	2	-	6	-	3	1	1	-	2	1	-	-	-	-	-	-	-	-		
경남	142	32	-	-	-	-	-	-	-	-	70	16	-	-	5	1	7	-	11	4	18	4	29	7	30	4	12	3	13	1	5	-	42	12	16	2	15	7	11	3	-	-	-	-	-	-		
제주	11	1	-	-	-	-	-	-	-	-	10	1	-	-	3	-	-	-	3	1	2	-	2	-	1	-	-	-	-	-	-	1	-	-	-	-	-	-	-	-	-	-	-	-	-	-		

【자폐성장애】

시도	계		유치원								초등학교																중학교								고등학교								전공과					
			소계		3세		4세		5세 이상		소계		1학년		2학년		3학년		4학년		5학년		6학년		소계		1학년		2학년		3학년		소계		1학년		2학년		3학년		소계		1년차		2년차			
	전 체	여	전 체	여	전 체	여	전 체	여	전 체	여	전 체	여	전 체	여	전 체	여	전 체	여	전 체	여	전 체	여	전 체	여	전 체	여	전 체	여	전 체	여	전 체	여	전 체	여	전 체	여	전 체	여	전 체	여	전 체	여	전 체	여	전 체	여		
전체	6,832	1,116	389	69	49	5	143	32	197	32	4,339	782	815	159	827	158	800	149	711	122	657	117	529	77	1,012	149	340	47	333	56	339	46	1,071	113	338	37	347	30	386	46	21	3	14	3	7	-		
서울	1,148	186	40	6	5	1	16	3	19	2	744	128	120	25	122	20	133	30	143	21	129	19	97	13	176	28	64	9	57	9	55	10	188	24	64	8	56	6	68	10	-	-	-	-	-	-		
부산	357	54	14	2	2	-	4	-	8	2	231	37	35	3	33	8	43	9	50	9	36	5	34	3	45	7	13	3	17	4	15	-	67	8	19	1	24	4	24	3	-	-	-	-	-	-		
대구	148	24	2	-	-	-	-	-	2	-	75	17	1	-	9	2	13	3	23	7	19	5	10	-	28	1	6	-	10	-	12	1	42	6	11	3	11	1	20	2	1	-	1	-	-	-	-	
인천	361	61	13	2	3	-	5	2	5	-	231	49	41	13	56	7	40	12	26	5	43	9	25	3	51	5	20	1	11	1	20	3	63	4	12	-	27	2	24	2	3	1	2	1	1	-		
광주	202	36	7	2	-	-	4	2	3	-	126	24	17	3	24	5	22	2	21	3	25	7	17	4	42	6	14	1	15	3	13	2	27	4	11	1	8	1	8	2	-	-	-	-	-	-		
대전	244	43	20	4	4	-	8	4	8	-	142	25	28	7	24	2	22	5	25	2	20	3	23	6	42	9	9	3	16	1	17	5	40	5	10	2	14	-	16	3	-	-	-	-	-	-		
울산	150	19	11	1	-	-	7	1	4	-	92	12	22	5	15	1	16	-	19	3	13	1	7	2	24	4	13	3	5	1	6	-	23	2	5	1	8	-	10	1	-	-	-	-	-	-		
세종	54	8	5	-	1	-	1	-	3	-	36	7	9	1	13	2	4	1	7	1	2	2	1	-	8	1	4	1	3	-	1	-	5	-	2	-	2	-	1	-	-	-	-	-	-	-		
경기	2,169	329	171	31	26	4	60	12	85	15	1,315	216	281	52	264	41	259	47	179	24	166	27	166	25	323	42	111	13	110	18	102	11	346	38	106	9	106	11	134	18	14	2	9	2	5	-		
강원	143	27	10	2	1	-	3	-	6	2	85	19	14	4	16	4	14	2	14	3	17	5	10	1	22	5	7	2	4	1	11	2	26	1	8	-	9	-	9	1	-	-	-	-	-	-		
충북	161	27	16	2	1	-	11	1	4	1	89	19	14	3	25	3	19	5	18	5	5	2	8	1	29	4	9	-	11	2	9	2	24	2	7	1	12	1	5	-	3	-	2	-	1	-		
충남	331	62	20	3	4	-	8	2	8	1	230	51	38	9	59	12	36	5	36	8	40	11	21	6	44	5	20	3	10	-	14	2	37	3	13	2	12	-	12	1	-	-	-	-	-	-		
전북	199	30	8	1	-	-	3	-	5	1	126	22	20	4	31	9	28	2	20	5	16	2	11	-	30	5	7	-	13	4	10	1	35	2	14	1	11	1	10	-	-	-	-	-	-	-		
전남	228	43	11	3	1	-	1	1	9	2	161	28	39	5	33	8	27	4	24	5	21	1	17	5	31	10	8	1	16	7	7	2	25	2	11	2	6	-	8	-	-	-	-	-	-	-		
경북	304	54	5	-	1	-	1	-	3	-	217	43	36	8	38	11	36	7	45	10	37	4	25	3	37	7	7	1	15	4	15	2	45	4	16	1	19	2	10	1	-	-	-	-	-	-	-	
경남	502	93	28	7	-	-	9	3	19	4	351	71	79	15	55	22	70	12	45	9	56	10	46	3	63	9	24	5	15	1	24	3	60	6	21	3	18	1	21	2	-	-	-	-	-	-	-	
제주	131	20	8	3	-	-	2	1	6	2	88	14	21	2	10	1	18	3	16	2	12	4	11	2	17	1	4	1	5	-	8	-	18	2	8	2	4	-	6	-	-	-	-	-	-	-	-	

【의사소통장애】

시도	계			유치원								초등학교																중학교								고등학교								전공과					
				소계		3세		4세		5세 이상		소계		1학년		2학년		3학년		4학년		5학년		6학년		소계		1학년		2학년		3학년		소계		1학년		2학년		3학년		소계		1년차		2년차			
	전 체	여	전 체	여	전 체	여	전 체	여	전 체	여	전 체	여	전 체	여	전 체	여	전 체	여	전 체	여	전 체	여	전 체	여	전 체	여	전 체	여	전 체	여	전 체	여	전 체	여	전 체	여	전 체	여	전 체	여	전 체	여	전 체	여	전 체	여			
전체	1,203	336	133	38	12	2	41	13	80	23	809	231	143	42	154	43	144	43	132	44	113	30	123	29	166	48	51	17	54	16	61	15	94	19	35	6	28	6	31	7	1	-	1	-	-	-			
서울	77	19	-	-	-	-	-	-	-	-	32	12	1	1	4	2	12	4	7	3	4	1	4	1	25	3	8	2	5	-	12	1	20	4	4	1	8	2	8	1	-	-	-	-	-	-			
부산	70	20	1	-	-	-	-	-	1	-	40	9	1	1	4	2	4	1	6	-	16	4	9	1	21	9	1	-	6	3	14	6	8	2	2	-	2	-	4	2	-	-	-	-	-	-			
대구	74	20	2	1	-	-	-	-	2	1	34	10	-	-	2	-	2	1	11	4	7	-	12	5	28	7	9	3	7	-	12	4	10	2	5	1	3	1	2	-	-	-	-	-	-				
인천	170	47	26	7	4	1	8	3	14	3	134	39	30	9	20	6	26	8	23	10	11	1	24	5	5	1	1	-	3	-	1	1	5	-	2	-	2	-	1	-	-	-	-	-	-				
광주	22	3	1	-	-	-	-	-	1	-	15	3	2	-	6	3	3	-	1	-	1	-	2	-	2	-	1	-	-	-	1	-	4	-	1	-	3	-	-	-	-	-	-	-	-				
대전	24	4	2	-	-	-	1	-	1	-	22	4	3	1	6	1	6	2	2	-	1	-	4	-	-	-	-	-	-	-	-	-	-	-	-	-	-	-	-	-	-	-	-	-	-				
울산	14	4	2	-	-	-	1	-	1	-	9	4	1	-	1	1	3	1	2	1	1	-	1	1	2	-	-	-	-	-	2	-	1	-	-	-	-	-	1	-	-	-	-	-					
세종	10	4	4	2	-	-	2	2	2	-	5	2	2	-	2	1	-	-	1	1	-	-	-	-	1	-	1	-	-	-	-	-	-	-	-	-	-	-	-	-	-	-	-	-	-				
경기	252	67	38	12	2	-	13	3	23	9	188	49	50	14	51	12	30	6	24	8	17	3	16	6	11	4	4	1	5	2	2	1	14	2	5	1	3	1	6	-	1	-	1	-	-				
강원	41	10	1	1	-	-	1	1	-	-	30	8	3	1	3	-	8	4	7	1	4	1	5	1	5	1	1	-	1	-	3	1	5	-	3	-	-	-	2	-	-	-	-	-	-				
충북	39	14	5	3	1	-	1	1	3	2	30	9	6	3	2	-	5	2	8	3	5	1	4	-	3	1	-	-	2	1	1	-	1	1	1	1	-	-	-	-	-	-	-	-	-				
충남	64	16	16	3	2	-	7	1	7	2	42	11	8	2	8	-	6	2	6	2	6	4	8	1	5	1	2	-	2	1	1	-	1	1	-	-	1	1	-	-	-	-	-	-	-				
전북	66	16	8	2	1	1	3	1	4	-	45	10	7	-	8	4	5	-	5	1	13	5	7	-	8	1	4	-	3	1	1	-	5	3	1	-	1	-	3	3	-	-	-	-	-				
전남	55	21	8	3	1	-	1	1	6	2	39	16	7	5	9	2	3	2	7	2	8	4	5	1	5	1	1	-	2	-	2	1	3	1	1	1	1	-	-	1	1	-	-	-	-	-			
경북	74	27	4	1	-	-	-	-	4	1	58	23	10	3	17	7	11	5	7	4	5	1	8	3	5	2	1	1	3	1	1	-	7	1	4	1	2	-	1	-	-	-	-	-	-	-			
경남	101	31	7	1	1	-	2	-	4	1	50	14	5	1	1	-	8	1	11	3	11	5	14	4	34	14	14	8	13	6	7	-	10	2	6	-	3	1	1	1	-	-	-	-	-	-			
제주	50	13	8	2	-	-	1	-	7	2	36	8	7	1	10	2	12	4	4	1	3	-	-	-	6	3	3	2	2	1	1	-	-	-	-	-	-	-	-	-	-	-	-	-	-	-			

【학습장애】

시도	계		유치원								초등학교												중학교												고등학교												전공과					
			소계		3세		4세		5세 이상		소계		1학년		2학년		3학년		4학년		5학년		6학년		소계		1학년		2학년		3학년		소계		1학년		2학년		3학년		소계		1년차		2년차							
	전체	여	전체	여	전체	여	전체	여	전체	여	전체	여	전체	여	전체	여	전체	여	전체	여	전체	여	전체	여	전체	여	전체	여	전체	여	전체	여	전체	여	전체	여	전체	여	전체	여	전체	여	전체	여	전체	여	전체	여				
전체	910	274	-	-	-	-	-	-	-	-	407	114	-	-	6	1	43	13	104	26	115	30	139	44	196	59	59	16	64	20	73	23	307	101	79	30	98	34	130	37	-	-	-	-	-	-	-	-				
서울	90	21	-	-	-	-	-	-	-	-	32	3	-	-	-	-	4	-	8	2	12	1	8	-	16	3	4	-	7	1	5	2	42	15	6	2	17	6	19	7	-	-	-	-	-	-	-	-				
부산	138	51	-	-	-	-	-	-	-	-	62	20	-	-	3	-	8	4	15	2	16	5	20	9	24	10	11	4	3	-	10	6	52	21	14	7	22	10	16	4	-	-	-	-	-	-	-	-				
대구	35	8	-	-	-	-	-	-	-	-	13	5	-	-	-	-	1	-	3	2	3	1	6	2	11	2	3	1	4	-	4	1	11	1	2	1	2	-	7	-	-	-	-	-	-	-	-					
인천	73	18	-	-	-	-	-	-	-	-	38	8	-	-	1	-	4	1	12	2	11	3	10	2	14	2	5	-	5	2	4	-	21	8	6	3	7	2	8	3	-	-	-	-	-	-	-	-				
광주	3	2	-	-	-	-	-	-	-	-	-	-	-	-	-	-	-	-	-	-	-	-	-	-	1	1	1	1	-	-	-	-	2	1	1	1	1	-	-	-	-	-	-	-	-	-	-					
대전	2	1	-	-	-	-	-	-	-	-	2	1	-	-	-	-	1	-	-	-	1	1	-	-	-	-	-	-	-	-	-	-	-	-	-	-	-	-	-	-	-	-	-	-	-	-	-	-				
울산	9	1	-	-	-	-	-	-	-	-	3	-	-	-	-	1	-	-	-	2	-	-	-	2	-	-	-	2	-	-	-	4	1	-	-	1	-	3	1	-	-	-	-	-	-	-	-	-				
세종	9	4	-	-	-	-	-	-	-	-	4	2	-	-	-	-	-	-	-	3	2	1	-	2	1	1	-	-	-	-	1	1	3	1	2	1	-	-	1	-	-	-	-	-	-	-	-	-				
경기	137	43	-	-	-	-	-	-	-	-	58	23	-	-	-	-	10	5	13	6	14	5	21	7	36	8	8	-	12	6	16	2	43	12	15	5	13	3	15	4	-	-	-	-	-	-	-	-	-	-		
강원	37	12	-	-	-	-	-	-	-	-	14	3	-	-	-	-	1	-	3	-	4	2	6	1	10	5	1	1	3	2	6	2	13	4	3	2	3	1	7	1	-	-	-	-	-	-	-	-	-	-		
충북	3	-	-	-	-	-	-	-	-	-	3	-	-	-	-	2	-	1	-	-	-	-	-	-	-	-	-	-	-	-	-	-	-	-	-	-	-	-	-	-	-	-	-	-	-	-	-	-	-	-		
충남	78	21	-	-	-	-	-	-	-	-	47	13	-	-	1	-	3	1	8	1	13	3	22	8	14	5	2	-	5	3	7	2	17	3	6	-	2	1	9	2	-	-	-	-	-	-	-	-	-	-		
전북	12	5	-	-	-	-	-	-	-	-	6	2	-	-	-	-	2	1	2	-	1	1	1	-	2	-	-	-	1	-	1	-	4	3	1	1	1	-	2	2	-	-	-	-	-	-	-	-	-	-	-	
전남	8	-	-	-	-	-	-	-	-	-	5	-	-	-	-	-	-	1	-	-	-	4	-	2	-	-	-	2	-	-	-	1	-	-	-	1	-	-	-	-	-	-	-	-	-	-	-	-	-	-		
경북	22	4	-	-	-	-	-	-	-	-	13	3	-	-	-	-	2	1	3	-	4	1	4	1	5	1	2	-	1	1	2	-	4	-	1	-	-	-	3	-	-	-	-	-	-	-	-	-	-	-	-	
경남	253	82	-	-	-	-	-	-	-	-	106	30	-	-	1	1	4	-	34	10	31	5	36	14	57	21	21	9	19	5	17	7	90	31	22	7	28	11	40	13	-	-	-	-	-	-	-	-	-	-	-	
제주	1	1	-	-	-	-	-	-	-	-	1	1	-	-	-	-	-	-	1	1	-	-	-	-	-	-	-	-	-	-	-	-	-	-	-	-	-	-	-	-	-	-	-	-	-	-	-	-	-	-	-	-

【건강장애】

시도	계		유치원										초등학교														중학교										고등학교										전공과					
			소계		3세		4세		5세 이상		소계		1학년		2학년		3학년		4학년		5학년		6학년		소계		1학년		2학년		3학년		소계		1학년		2학년		3학년		소계		1년차		2년차							
	전체	여	전체	여	전체	여	전체	여	전체	여	전체	여	전체	여	전체	여	전체	여	전체	여	전체	여	전체	여	전체	여	전체	여	전체	여	전체	여	전체	여	전체	여	전체	여	전체	여	전체	여	전체	여	전체	여	전체	여				
전체	177	63	58	15	16	4	19	6	23	5	50	22	5	2	5	3	14	5	8	4	4	2	14	6	34	13	13	5	8	3	13	5	35	13	9	1	17	11	9	1	-	-	-	-	-	-						
서울	5	3	-	-	-	-	-	-	-	-	1	1	-	-	-	-	1	1	-	-	-	-	-	-	2	2	-	-	-	-	2	2	2	-	1	-	-	-	1	-	-	-	-	-	-	-	-					
부산	12	9	-	-	-	-	-	-	-	-	6	4	1	1	1	1	1	1	1	-	-	-	2	1	3	2	-	-	1	1	2	1	3	3	-	-	3	3	-	-	-	-	-	-	-	-	-	-				
대구	14	7	-	-	-	-	-	-	-	-	6	2	-	-	-	-	2	1	-	-	-	-	4	1	5	3	1	1	2	1	2	1	3	2	-	-	2	1	1	1	-	-	-	-	-	-	-	-				
인천	2	1	-	-	-	-	-	-	-	-	1	1	-	-	-	-	-	-	-	-	-	1	1	-	-	-	-	-	-	-	-	1	-	1	-	-	-	-	-	-	-	-	-	-	-	-	-					
광주	5	2	-	-	-	-	-	-	-	-	3	-	1	-	-	-	1	-	-	-	-	-	1	-	2	2	1	1	1	1	-	-	-	-	-	-	-	-	-	-	-	-	-	-	-	-	-	-				
대전	-	-	-	-	-	-	-	-	-	-	-	-	-	-	-	-	-	-	-	-	-	-	-	-	-	-	-	-	-	-	-	-	-	-	-	-	-	-	-	-	-	-	-	-	-	-	-	-				
울산	4	-	-	-	-	-	-	-	-	-	3	-	-	-	-	-	1	-	-	-	1	-	1	-	1	-	-	-	1	-	-	-	-	-	-	-	-	-	-	-	-	-	-	-	-	-	-	-				
세종	3	2	-	-	-	-	-	-	-	-	-	-	-	-	-	-	-	-	-	-	-	-	-	-	-	-	-	-	-	-	-	3	2	2	1	1	1	-	-	-	-	-	-	-	-	-	-					
경기	64	16	56	14	15	3	19	6	22	5	4	2	1	-	-	-	1	-	2	2	-	-	-	-	2	-	1	-	1	-	-	2	-	-	-	1	-	1	-	-	-	-	-	-	-	-	-	-				
강원	9	2	-	-	-	-	-	-	-	-	3	-	1	-	-	-	-	1	-	-	-	1	-	3	1	2	1	1	-	-	-	3	1	1	-	2	1	-	-	-	-	-	-	-	-	-	-	-				
충북	4	-	1	-	-	-	-	-	1	-	1	-	-	-	1	-	-	-	-	-	-	-	-	-	1	-	1	-	-	-	-	1	-	-	-	-	1	-	-	-	-	-	-	-	-	-	-	-	-			
충남	15	4	-	-	-	-	-	-	-	-	4	2	-	-	-	-	1	1	1	-	1	-	1	1	7	2	4	1	-	-	3	1	4	-	1	-	-	-	3	-	-	-	-	-	-	-	-	-	-			
전북	7	2	-	-	-	-	-	-	-	-	3	1	1	1	-	-	2	-	-	-	-	-	-	2	1	2	1	-	-	-	-	2	-	1	-	-	-	1	-	-	-	-	-	-	-	-	-	-	-			
전남	9	3	1	1	1	1	-	-	-	-	2	2	-	-	1	1	1	1	-	-	-	-	-	4	-	1	-	-	-	3	-	2	-	-	-	1	-	1	-	-	-	-	-	-	-	-	-	-	-			
경북	11	5	-	-	-	-	-	-	-	-	4	3	-	-	-	-	1	-	1	1	1	1	1	1	1	-	-	-	-	1	-	6	2	2	-	4	2	-	-	-	-	-	-	-	-	-	-	-	-			
경남	12	6	-	-	-	-	-	-	-	-	9	4	-	-	2	1	2	-	2	1	1	1	2	1	1	-	-	-	1	-	-	2	2	-	-	2	2	-	-	-	-	-	-	-	-	-	-	-	-	-		
제주	1	1	-	-	-	-	-	-	-	-	-	-	-	-	-	-	-	-	-	-	-	-	-	-	-	-	-	-	-	-	-	1	1	-	-	1	1	-	-	-	-	-	-	-	-	-	-	-	-			

【발달지체】

시도	계		유치원								초등학교												중학교								고등학교								전공과									
			소계		3세		4세		5세 이상		소계		1학년		2학년		3학년		4학년		5학년		6학년		소계		1학년		2학년		3학년		소계		1학년		2학년		3학년		소계		1년차		2년차			
	전 체	여	전 체	여	전 체	여	전 체	여	전 체	여	전 체	여	전 체	여	전 체	여	전 체	여	전 체	여	전 체	여	전 체	여	전 체	여	전 체	여	전 체	여	전 체	여	전 체	여	전 체	여	전 체	여	전 체	여	전 체	여	전 체	여				
전체	4,604	1,159	2,016	476	421	113	738	170	857	193	2,588	683	919	252	995	264	674	167	-	-	-	-	-	-	-	-	-	-	-	-	-	-	-	-	-	-	-	-	-	-	-	-	-	-	-	-		
서울	831	221	246	62	48	11	76	22	122	29	585	159	236	62	213	58	136	39	-	-	-	-	-	-	-	-	-	-	-	-	-	-	-	-	-	-	-	-	-	-	-	-	-	-	-	-		
부산	309	80	77	14	8	2	27	3	42	9	232	66	78	27	89	25	65	14	-	-	-	-	-	-	-	-	-	-	-	-	-	-	-	-	-	-	-	-	-	-	-	-	-	-	-	-		
대구	325	77	97	19	12	1	40	9	45	9	228	58	90	25	94	23	44	10	-	-	-	-	-	-	-	-	-	-	-	-	-	-	-	-	-	-	-	-	-	-	-	-	-	-	-	-		
인천	238	57	173	40	33	10	61	12	79	18	65	17	29	9	20	2	16	6	-	-	-	-	-	-	-	-	-	-	-	-	-	-	-	-	-	-	-	-	-	-	-	-	-	-	-	-		
광주	79	22	40	12	4	1	18	7	18	4	39	10	10	2	15	4	14	4	-	-	-	-	-	-	-	-	-	-	-	-	-	-	-	-	-	-	-	-	-	-	-	-	-	-	-	-		
대전	112	25	106	23	21	6	46	8	39	9	6	2	1	1	3	1	2	-	-	-	-	-	-	-	-	-	-	-	-	-	-	-	-	-	-	-	-	-	-	-	-	-	-	-	-	-		
울산	118	25	60	13	11	3	21	7	28	3	58	12	13	3	18	4	27	5	-	-	-	-	-	-	-	-	-	-	-	-	-	-	-	-	-	-	-	-	-	-	-	-	-	-	-	-		
세종	86	17	58	11	15	4	20	2	23	5	28	6	11	4	11	2	6	-	-	-	-	-	-	-	-	-	-	-	-	-	-	-	-	-	-	-	-	-	-	-	-	-	-	-	-	-		
경기	794	201	502	115	117	35	190	33	195	47	292	86	111	33	115	32	66	21	-	-	-	-	-	-	-	-	-	-	-	-	-	-	-	-	-	-	-	-	-	-	-	-	-	-	-	-		
강원	274	68	69	17	19	7	20	7	30	3	205	51	56	13	76	22	73	16	-	-	-	-	-	-	-	-	-	-	-	-	-	-	-	-	-	-	-	-	-	-	-	-	-	-	-	-		
충북	156	40	116	32	27	9	44	10	45	13	40	8	18	2	19	5	3	1	-	-	-	-	-	-	-	-	-	-	-	-	-	-	-	-	-	-	-	-	-	-	-	-	-	-	-	-	-	
충남	275	64	170	32	47	11	64	11	59	10	105	32	51	14	33	13	21	5	-	-	-	-	-	-	-	-	-	-	-	-	-	-	-	-	-	-	-	-	-	-	-	-	-	-	-	-	-	
전북	170	42	60	19	15	4	18	8	27	7	110	23	29	5	48	10	33	8	-	-	-	-	-	-	-	-	-	-	-	-	-	-	-	-	-	-	-	-	-	-	-	-	-	-	-	-	-	
전남	218	69	79	24	12	2	33	11	34	11	139	45	49	20	63	23	27	2	-	-	-	-	-	-	-	-	-	-	-	-	-	-	-	-	-	-	-	-	-	-	-	-	-	-	-	-	-	
경북	140	35	33	6	8	2	9	1	16	3	107	29	33	13	45	9	29	7	-	-	-	-	-	-	-	-	-	-	-	-	-	-	-	-	-	-	-	-	-	-	-	-	-	-	-	-	-	
경남	473	114	125	35	24	5	50	19	51	11	348	79	104	19	133	31	111	29	-	-	-	-	-	-	-	-	-	-	-	-	-	-	-	-	-	-	-	-	-	-	-	-	-	-	-	-	-	-
제주	6	2	5	2	-	-	1	-	4	2	1	-	-	-	-	-	1	-	-	-	-	-	-	-	-	-	-	-	-	-	-	-	-	-	-	-	-	-	-	-	-	-	-	-	-	-	-	-

Ⅲ-5. 장애인 등록 현황

장애명	전체							유치원							초등학교						
	계	1급	2급	3급	4급	5급	6급	소계	1급	2급	3급	4급	5급	6급	소계	1급	2급	3급	4급	5급	6급
전체	32,947	4,877	13,042	13,324	1,202	333	169	1,521	245	592	407	226	37	14	16,075	2,149	6,932	5,962	796	165	71
지체장애	954	454	206	132	63	65	34	71	32	12	9	6	8	4	364	153	76	58	31	32	14
뇌병변장애	2,949	1,512	587	434	173	165	78	386	156	96	79	33	15	7	1,359	670	271	199	96	93	30
시각장애	242	106	20	29	27	26	34	12	9	1	-	-	1	1	108	43	12	18	13	9	13
청각장애	676	-	421	121	48	63	23	66	-	40	7	6	11	2	344	-	204	73	26	27	14
언어장애	1,133	-	-	255	878	-	-	263	-	-	82	181	-	-	760	-	-	133	627	-	-
지적장애	20,305	1,747	7,120	11,438	-	-	-	367	29	143	195	-	-	-	8,863	710	3,116	5,037	-	-	-
자폐성장애	6,576	1,052	4,642	882	-	-	-	349	18	296	35	-	-	-	4,236	569	3,233	434	-	-	-
정신장애	20	-	4	16	-	-	-	-	-	-	-	-	-	-	1	-	-	1	-	-	-
신장장애	7	-	3	-	-	4	-	-	-	-	-	-	-	-	2	-	2	-	-	-	-
심장장애	22	5	6	10	-	1	-	1	1	-	-	-	-	-	10	3	2	5	-	-	-
호흡기장애	3	1	2	-	-	-	-	-	-	-	-	-	-	-	1	1	-	-	-	-	-
간장애	9	-	-	-	-	9	-	2	-	-	-	-	2	-	4	-	-	-	-	4	-
안면장애	2	-	1	1	-	-	-	-	-	-	-	-	-	-	-	-	-	-	-	-	-
장루요루장애	3	-	1	-	2	-	-	-	-	-	-	-	-	-	2	-	1	-	1	-	-
뇌전증장애	46	-	29	6	11	-	-	4	-	4	-	-	-	-	21	-	15	4	2	-	-

Ⅲ-5. 장애인 등록 현황

장애명	중학교							고등학교							전공과						
	소계	1급	2급	3급	4급	5급	6급	소계	1급	2급	3급	4급	5급	6급	소계	1급	2급	3급	4급	5급	6급
전체	6,610	1,067	2,431	2,907	89	72	44	8,528	1,404	3,009	3,929	90	59	37	213	12	78	119	1	-	3
지체장애	240	118	68	23	12	13	6	276	150	48	42	14	12	10	3	1	2	-	-	-	-
뇌병변장애	596	340	107	74	22	32	21	602	345	111	82	22	25	17	6	1	2	-	-	-	3
시각장애	59	22	4	6	4	10	13	63	32	3	5	10	6	7	-	-	-	-	-	-	-
청각장애	116	-	72	19	8	13	4	150	-	105	22	8	12	3	-	-	-	-	-	-	-
언어장애	62	-	-	20	42	-	-	47	-	-	20	27	-	-	1	-	-	-	1	-	-
지적장애	4,569	394	1,581	2,594	-	-	-	6,325	607	2,211	3,507	-	-	-	181	7	69	105	-	-	-
지폐성장애	948	192	593	163	-	-	-	1,022	270	515	237	-	-	-	21	3	5	13	-	-	-
정신장애	7	-	3	4	-	-	-	11	-	1	10	-	-	-	1	-	-	1	-	-	-
신장장애	2	-	1	-	-	1	-	3	-	-	-	-	3	-	-	-	-	-	-	-	-
심장장애	4	1	-	2	-	1	-	7	-	4	3	-	-	-	-	-	-	-	-	-	-
호흡기장애	-	-	-	-	-	-	-	2	-	2	-	-	-	-	-	-	-	-	-	-	-
간장애	2	-	-	-	-	2	-	1	-	-	-	-	1	-	-	-	-	-	-	-	-
인면장애	1	-	-	1	-	-	-	1	-	1	-	-	-	-	-	-	-	-	-	-	-
장루요루장애	-	-	-	-	-	-	-	1	-	-	-	1	-	-	-	-	-	-	-	-	-
뇌전증장애	4	-	2	1	1	-	-	17	-	8	1	8	-	-	-	-	-	-	-	-	-

Ⅲ-6. 졸업생 진로 현황(2019년 2월 졸업)

시도	유치원												초등학교												중학교																	
	졸업 자 수		진학자 수								비 진 학 자 수		졸업 자 수		진학자 수								비 진 학 자 수		졸업 자 수		진학자 수														비 진 학 자 수	
			특수 학교	일반학교				소 계	특수 학교	일반학교					소 계	특수 학교	일반고				특성학교						소 계															
				특수 학급	일반 학급					특수 학급							일반 학급			특수 학급	일반 학급							특수 학급	일반 학급													
	전체	여	전체	여	전체	여	전체	여	전체	여	전체	여	전체	여	전체	여	전체	여	전체	여	전체	여	전체	여	전체	여	전체	여	전체	여	전체	여	전체	여	전체	여	전체	여				
전체	1,404	380	117	33	1,037	282	169	42	1,323	357	81	23	3,770	1,243	462	136	2,782	946	519	158	3,763	1,240	7	3	3,666	1,334	200	68	2,571	975	157	63	603	186	105	37	3,636	1,329	30	5		
서울	149	39	27	8	100	23	11	4	138	35	11	4	502	157	51	15	397	122	54	20	502	157	-	-	452	155	16	6	370	132	23	8	27	6	12	2	448	154	4	1		
부산	47	11	3	1	29	10	8	-	40	11	7	-	191	59	38	10	129	41	24	8	191	59	-	-	201	71	7	3	139	51	9	2	38	11	8	4	201	71	-	-		
대구	43	13	2	1	27	5	9	5	38	11	5	2	153	46	23	7	104	34	25	5	152	46	1	-	161	66	8	4	122	56	5	3	17	1	8	2	160	66	1	-		
인천	117	28	7	1	80	22	24	2	111	25	6	3	271	94	40	14	191	66	39	14	270	94	1	-	221	83	13	5	152	58	8	3	38	12	8	5	219	83	2	-		
광주	19	4	2	-	10	3	2	-	14	3	5	1	93	30	20	5	62	20	10	4	92	29	1	1	107	36	16	6	69	24	7	2	14	4	-	-	106	36	1	-		
대전	90	25	6	2	65	16	13	4	84	22	6	3	126	50	21	3	89	38	16	9	126	50	-	-	118	46	7	3	84	34	4	3	17	5	3	1	115	46	3	-		
울산	36	14	1	-	27	10	8	4	36	14	-	-	134	50	22	7	101	40	11	3	134	50	-	-	89	28	6	1	68	21	4	1	9	4	2	1	89	28	-	-		
세종	39	15	3	2	25	9	6	2	34	13	5	2	27	8	4	2	19	6	4	-	27	8	-	-	25	7	1	-	20	6	2	-	2	1	-	-	25	7	-	-		
경기	411	114	36	11	314	90	44	9	394	110	17	4	903	287	81	21	724	244	98	22	903	287	-	-	1,023	378	33	14	825	313	32	14	113	32	8	2	1,011	375	12	3		
강원	46	9	1	-	42	8	2	1	45	9	1	-	112	44	9	4	73	29	29	11	111	44	1	-	124	51	7	3	72	37	13	5	25	6	5	-	122	51	2	-		
충북	85	22	6	2	61	16	15	4	82	22	3	-	131	50	13	7	100	33	18	10	131	50	-	-	126	47	10	1	66	26	1	1	44	17	4	2	125	47	1	-		
충남	115	34	11	1	93	30	9	3	113	34	2	-	242	83	32	10	162	56	47	16	241	82	1	1	206	83	14	4	121	59	6	3	60	15	5	2	206	83	-	-		
전북	34	8	3	2	24	4	4	-	31	6	3	2	136	45	23	6	88	33	24	6	135	45	1	-	139	55	9	2	62	25	7	4	46	17	15	7	139	55	-	-		
전남	57	19	1	1	47	16	6	1	54	18	3	1	184	60	18	8	133	43	33	9	184	60	-	-	164	63	13	8	77	31	5	1	64	23	5	-	164	63	-	-		
경북	18	3	1	-	17	3	-	-	18	3	-	-	213	62	26	5	143	46	43	10	212	61	1	1	193	55	13	1	131	37	7	2	29	7	11	7	191	54	2	1		
경남	84	17	7	1	66	14	6	1	79	16	5	1	303	98	35	9	235	80	33	9	303	98	-	-	269	90	26	6	175	60	22	10	37	12	7	2	267	90	2	-		
제주	14	5	-	-	10	3	2	2	12	5	2	-	49	20	6	3	32	15	11	2	49	20	-	-	48	20	1	1	18	5	2	1	23	13	4	-	48	20	-	-		

※ 진학률 = (진학자 수/당해년도 졸업자 수) × 100 ※ 취업률 = {취업자 수/(졸업자 수 - 진학자 수)} × 100

Ⅲ-6. 졸업생 진로 현황(2019년 2월 졸업)

시도	고등학교																																											
	졸업자 수		진학자										취업자																															
			전공과		전문 대학		대학교		소계		진학률(%)		고용방식								직업교육과연계						고용형태						급여수준											
													일반(경쟁) 고용				지원(연계) 고용				보호고용				소계		유관 직종 취업		무관 직종 취업		소계		정규직		비정규직		소계		50만원 미만		50~100만원 미만		100~150만원 미만	
	전체	여	전체	여	전체	여	전체	여	전체	여	전체	여	전체	여	전체	여	전체	여	전체	여	전체	여	전체	여	전체	여	전체	여	전체	여	전체	여	전체	여	전체	여	전체	여	전체	여				
전체	3,952	1,428	1,193	435	290	98	224	73	1,707	606	43.2	42.4	177	58	405	144	136	62	718	264	565	200	153	64	718	264	184	52	534	212	718	264	151	67	300	105	167	63	100	29	718	264		
서울	542	208	12	5	18	3	34	13	64	21	11.8	10.1	39	13	111	43	41	29	191	85	166	68	25	17	191	85	29	10	162	75	191	85	44	27	95	33	38	20	14	5	191	85		
부산	216	91	52	23	34	10	23	13	109	46	50.5	50.5	5	1	26	13	3	-	34	14	20	7	14	7	34	14	9	3	25	11	34	14	3	-	16	9	10	3	5	2	34	14		
대구	167	51	105	33	19	5	14	4	138	42	82.6	82.4	-	-	-	-	-	-	-	-	-	-	-	-	-	-	-	-	-	-	-	-	-	-	-	-	-	-	-	-	-	-	-	-
인천	215	91	85	39	12	7	9	3	106	49	49.3	53.8	4	1	19	8	2	2	25	11	22	8	3	3	25	11	10	3	15	8	25	11	1	1	16	9	3	-	5	1	25	11		
광주	124	63	53	25	8	7	8	2	69	34	55.6	54.0	3	2	2	2	3	3	8	7	6	5	2	2	8	7	1	1	7	6	8	7	2	2	3	2	2	2	1	1	8	7		
대전	124	52	59	26	4	3	8	2	71	31	57.3	59.6	3	1	5	3	2	1	10	5	10	5	-	-	10	5	2	1	8	4	10	5	3	1	4	2	2	1	1	1	10	5		
울산	89	37	59	23	9	4	5	-	73	27	82.0	73.0	1	-	1	-	-	-	2	-	1	-	1	-	2	-	-	-	2	-	2	-	1	-	1	-	-	-	-	-	2	-		
세종	14	8	8	5	-	-	-	-	8	5	57.1	62.5	1	1	-	-	2	-	3	1	3	1	-	-	3	1	1	-	2	1	3	1	1	-	2	1	-	-	-	-	3	1		
경기	1,106	361	335	113	52	11	61	22	448	146	40.5	40.4	51	13	116	34	38	13	205	60	169	48	36	12	205	60	72	17	133	43	205	60	39	14	80	22	60	17	26	7	205	60		
강원	86	26	30	8	9	2	2	1	41	11	47.7	42.3	3	2	10	4	1	-	14	6	12	5	2	1	14	6	4	2	10	4	14	6	4	1	5	3	4	2	1	-	14	6		
충북	178	55	46	9	10	4	7	2	63	15	35.4	27.3	8	-	34	17	3	1	45	18	27	11	18	7	45	18	19	7	26	11	45	18	6	2	19	9	8	4	12	3	45	18		
충남	225	84	79	30	6	2	8	1	93	33	41.3	39.3	20	11	25	5	5	2	50	18	41	15	9	3	50	18	4	-	46	18	50	18	11	3	21	7	8	6	10	2	50	18		
전북	115	40	42	16	10	4	5	1	57	21	49.6	52.5	8	3	3	1	3	1	14	5	7	4	7	1	14	5	4	2	10	3	14	5	4	1	2	1	5	1	3	2	14	5		
전남	202	73	61	26	25	8	11	4	97	38	48.0	52.1	7	3	10	3	5	-	22	6	15	4	7	2	22	6	6	2	16	4	22	6	7	3	7	1	4	-	4	2	22	6		
경북	204	63	88	26	18	7	8	1	114	34	55.9	54.0	5	1	14	4	5	1	24	6	18	4	6	2	24	6	4	-	20	6	24	6	3	1	13	2	3	2	5	1	24	6		
경남	291	104	59	21	49	18	19	3	127	42	43.6	40.4	16	5	28	7	19	7	63	19	41	12	22	7	63	19	17	3	46	16	63	19	20	9	14	4	16	4	13	2	63	19		
제주	54	21	20	7	7	3	2	1	29	11	53.7	52.4	3	1	1	-	4	2	8	3	7	3	1	-	8	3	2	1	6	2	8	3	2	2	2	-	4	1	-	-	8	3		

고등학교																															
취업자																											비진학· 미취업자				
취업직종																															
보건·의료		제품제조		농림어업		정보통신 기술		식품가공· 제과제빵		의료		영업·판매		청소·세탁		식음료 서비스		문화·예술		사무보조		사서보조		기타		소계			취업률(%)		
전체	여	전체	여	전체	여	전체	여	전체	여	전체	여	전체	여	전체	여	전체	여	전체	여	전체	여	전체	여	전체	여	전체	여	전체	여	전체	여
33	10	173	57	3	1	3	-	29	6	-	-	9	5	95	26	145	70	6	1	97	42	24	12	101	34	718	264	32.0	32.1	1,527	558
5	-	37	20	1	-	1	-	4	-	-	-	4	2	20	6	65	32	4	1	18	10	7	3	25	11	191	85	40.0	45.5	287	102
8	3	2	-	-	-	-	-	2	-	-	-	1	1	3	2	1	1	-	-	4	3	1	1	12	3	34	14	31.8	31.1	73	31
-	-	-	-	-	-	-	-	-	-	-	-	-	-	-	-	-	-	-	-	-	-	-	-	-	-	-	-	-	-	29	9
2	1	5	1	-	-	-	-	1	-	-	-	-	-	4	3	4	3	-	-	2	2	1	1	6	-	25	11	22.9	26.2	84	31
1	1	3	3	-	-	-	-	-	-	-	-	-	-	2	1	-	-	-	-	1	1	-	-	1	1	8	7	14.5	24.1	47	22
4	4	1	1	-	-	-	-	-	-	-	-	-	-	3	-	-	-	1	-	-	-	-	-	1	-	10	5	18.9	23.8	43	16
-	-	-	-	-	-	-	-	-	-	-	-	-	-	1	-	-	-	1	-	-	-	-	-	-	-	2	-	12.5	-	14	10
-	-	2	-	-	-	-	-	-	-	-	-	-	-	-	-	1	1	-	-	-	-	-	-	-	-	3	1	50.0	33.3	3	2
4	-	74	19	-	-	1	-	5	-	-	-	1	-	20	4	42	16	-	-	36	13	5	2	17	6	205	60	31.2	27.9	453	155
-	-	1	-	-	-	-	-	1	-	-	-	-	-	1	-	7	4	-	-	1	-	1	-	2	2	14	6	31.1	40.0	31	9
2	-	6	2	-	-	1	-	-	-	-	-	-	-	20	7	3	2	-	-	7	3	2	1	4	3	45	18	39.1	45.0	70	22
-	-	5	-	-	-	-	-	3	2	-	-	1	1	8	2	5	3	-	-	12	5	3	2	13	3	50	18	37.9	35.3	82	33
1	-	2	2	1	-	-	-	1	-	-	-	-	-	1	-	2	-	-	-	-	-	1	1	5	2	14	5	24.1	26.3	44	14
-	-	6	-	-	-	-	-	3	2	-	-	1	-	4	-	6	4	-	-	-	-	-	-	2	-	22	6	21.0	17.1	83	29
-	-	4	-	-	-	-	-	2	-	-	-	-	-	1	-	1	1	-	-	8	3	3	1	5	1	24	6	26.7	20.7	66	23
6	1	24	9	-	-	-	-	6	2	-	-	1	1	6	1	4	1	-	-	8	2	-	-	8	2	63	19	38.4	30.6	101	43
-	-	1	-	1	1	-	-	1	-	-	-	-	-	1	-	4	2	-	-	-	-	-	-	-	-	8	3	32.0	30.0	17	7

Ⅲ-6. 졸업생 진로 현황(2019년 2월 졸업)

시도	전공과																																									
	이수자 수		진학자								취업자																															
			전문 대학		대학교		소계		진학률(%)		고용방식								직업교육과연계								고용형태						급여수준									
											일반(경쟁) 고용		지원(연계) 고용		보호고용		소계		유관 직종 취업		무관 직종 취업		소계		정규직		비정규직		소계		50만원 미만		50~100만원 미만		100~150만원 미만		150만원 이상		소계			
	전체	여	전체	여	전체	여	전체	여	전체	여	전체	여	전체	여	전체	여	전체	여	전체	여	전체	여	전체	여	전체	여	전체	여	전체	여	전체	여	전체	여	전체	여	전체	여				
전체	103	39	-	-	-	-	-	-	-	-	12	6	65	24	5	1	82	31	79	31	3	-	82	31	40	16	42	15	82	31	8	1	48	18	14	10	12	2	82	31		
서울	-	-	-	-	-	-	-	-	-	-	-	-	-	-	-	-	-	-	-	-	-	-	-	-	-	-	-	-	-	-	-	-	-	-	-	-	-	-	-	-		
부산	-	-	-	-	-	-	-	-	-	-	-	-	-	-	-	-	-	-	-	-	-	-	-	-	-	-	-	-	-	-	-	-	-	-	-	-	-	-	-	-		
대구	10	3	-	-	-	-	-	-	-	-	-	-	7	3	-	-	7	3	7	3	-	-	7	3	2	1	5	2	7	3	-	-	3	1	-	-	4	2	7	3		
인천	11	6	-	-	-	-	-	-	-	-	6	4	3	-	-	-	9	4	9	4	-	-	9	4	4	-	5	4	9	4	-	-	3	2	2	2	4	-	9	4		
광주	-	-	-	-	-	-	-	-	-	-	-	-	-	-	-	-	-	-	-	-	-	-	-	-	-	-	-	-	-	-	-	-	-	-	-	-	-	-	-	-		
대전	-	-	-	-	-	-	-	-	-	-	-	-	-	-	-	-	-	-	-	-	-	-	-	-	-	-	-	-	-	-	-	-	-	-	-	-	-	-	-	-		
울산	-	-	-	-	-	-	-	-	-	-	-	-	-	-	-	-	-	-	-	-	-	-	-	-	-	-	-	-	-	-	-	-	-	-	-	-	-	-	-	-		
세종	-	-	-	-	-	-	-	-	-	-	-	-	-	-	-	-	-	-	-	-	-	-	-	-	-	-	-	-	-	-	-	-	-	-	-	-	-	-	-	-		
경기	66	23	-	-	-	-	-	-	-	-	6	2	39	14	5	1	50	17	47	17	3	-	50	17	18	8	32	9	50	17	8	1	28	10	10	6	4	-	50	17		
강원	-	-	-	-	-	-	-	-	-	-	-	-	-	-	-	-	-	-	-	-	-	-	-	-	-	-	-	-	-	-	-	-	-	-	-	-	-	-	-	-		
충북	16	7	-	-	-	-	-	-	-	-	-	-	16	7	-	-	16	7	16	7	-	-	16	7	16	7	-	-	16	7	-	-	14	5	2	2	-	-	16	7		
충남	-	-	-	-	-	-	-	-	-	-	-	-	-	-	-	-	-	-	-	-	-	-	-	-	-	-	-	-	-	-	-	-	-	-	-	-	-	-	-	-		
전북	-	-	-	-	-	-	-	-	-	-	-	-	-	-	-	-	-	-	-	-	-	-	-	-	-	-	-	-	-	-	-	-	-	-	-	-	-	-	-	-		
전남	-	-	-	-	-	-	-	-	-	-	-	-	-	-	-	-	-	-	-	-	-	-	-	-	-	-	-	-	-	-	-	-	-	-	-	-	-	-	-	-		
경북	-	-	-	-	-	-	-	-	-	-	-	-	-	-	-	-	-	-	-	-	-	-	-	-	-	-	-	-	-	-	-	-	-	-	-	-	-	-	-	-		
경남	-	-	-	-	-	-	-	-	-	-	-	-	-	-	-	-	-	-	-	-	-	-	-	-	-	-	-	-	-	-	-	-	-	-	-	-	-	-	-	-		
제주	-	-	-	-	-	-	-	-	-	-	-	-	-	-	-	-	-	-	-	-	-	-	-	-	-	-	-	-	-	-	-	-	-	-	-	-	-	-	-	-		

전공과																															
취업자																												비진학· 미취업자			
취업직종																										취업률(%)					
보건·의료		제품제조		농림어업		정보통신 기술		식품가공· 제과제빵		의료		영업·판매		청소·세탁		식음료 서비스		문화·예술		사무보조		사서보조		기타						소계	
전체	여	전체	여	전체	여	전체	여	전체	여	전체	여	전체	여	전체	여	전체	여	전체	여	전체	여	전체	여	전체	여	전체	여	전체	여	전체	여
6	1	9	1	-	-	-	-	4	3	-	-	3	3	25	9	18	9	2	-	7	3	1	1	7	1	82	31	79.6	79.5	21	8
-	-	-	-	-	-	-	-	-	-	-	-	-	-	-	-	-	-	-	-	-	-	-	-	-	-	-	-	-	-	-	-
-	-	-	-	-	-	-	-	-	-	-	-	-	-	-	-	-	-	-	-	-	-	-	-	-	-	-	-	-	-	-	-
2	1	1	-	-	-	-	-	-	-	-	-	-	-	4	2	-	-	-	-	-	-	-	-	-	-	7	3	70.0	100.0	3	-
-	-	-	-	-	-	-	-	-	-	-	-	-	-	3	-	5	3	-	-	1	1	-	-	-	-	9	4	81.8	66.7	2	2
-	-	-	-	-	-	-	-	-	-	-	-	-	-	-	-	-	-	-	-	-	-	-	-	-	-	-	-	-	-	-	-
-	-	-	-	-	-	-	-	-	-	-	-	-	-	-	-	-	-	-	-	-	-	-	-	-	-	-	-	-	-	-	-
-	-	-	-	-	-	-	-	-	-	-	-	-	-	-	-	-	-	-	-	-	-	-	-	-	-	-	-	-	-	-	-
-	-	-	-	-	-	-	-	-	-	-	-	-	-	-	-	-	-	-	-	-	-	-	-	-	-	-	-	-	-	-	-
1	-	8	1	-	-	-	-	3	2	-	-	3	3	8	3	11	4	2	-	6	2	1	1	7	1	50	17	75.8	73.9	16	6
-	-	-	-	-	-	-	-	-	-	-	-	-	-	-	-	-	-	-	-	-	-	-	-	-	-	-	-	-	-	-	-
3	-	-	-	-	-	-	-	1	1	-	-	-	-	10	4	2	2	-	-	-	-	-	-	-	-	16	7	100.0	100.0	-	-
-	-	-	-	-	-	-	-	-	-	-	-	-	-	-	-	-	-	-	-	-	-	-	-	-	-	-	-	-	-	-	-
-	-	-	-	-	-	-	-	-	-	-	-	-	-	-	-	-	-	-	-	-	-	-	-	-	-	-	-	-	-	-	-
-	-	-	-	-	-	-	-	-	-	-	-	-	-	-	-	-	-	-	-	-	-	-	-	-	-	-	-	-	-	-	-
-	-	-	-	-	-	-	-	-	-	-	-	-	-	-	-	-	-	-	-	-	-	-	-	-	-	-	-	-	-	-	-
-	-	-	-	-	-	-	-	-	-	-	-	-	-	-	-	-	-	-	-	-	-	-	-	-	-	-	-	-	-	-	-
-	-	-	-	-	-	-	-	-	-	-	-	-	-	-	-	-	-	-	-	-	-	-	-	-	-	-	-	-	-	-	-
-	-	-	-	-	-	-	-	-	-	-	-	-	-	-	-	-	-	-	-	-	-	-	-	-	-	-	-	-	-	-	-



일반학급

IV

- IV-1. 일반학급 배치 현황(전일제 통합학급) / 114
- IV-2. 과정 및 학년별 학생 수 / 116
- IV-3. 장애영역별 학생 수 / 120
- IV-4. 장애인 등록 현황 / 133
- IV-5. 졸업생 진로 현황(2019년 2월 졸업) / 134



이 면은 공란입니다

IV-1. 일반학급 배치 현황(전일제 통합학급)

시도	설 립 별	학교 수					학급 및 학생 수														
		계	유 치 원	초등 학교	중 학 교	고등 학교	계			유치원			초등학교			중학교			고등학교		
							학급 수	학생 수		학급 수	학생 수		학급 수	학생 수		학급 수	학생 수		학급 수	학생 수	
								전체	여		전체	여		전체	여		전체	여		전체	여
전체	전체	7,777	1,353	3,351	1,650	1,423	14,884	15,687	5,391	1,472	1,638	487	6,826	7,058	2,325	3,103	3,236	1,191	3,483	3,755	1,388
	국립	25	1	7	7	10	65	71	29	-	-	-	10	10	6	18	19	9	37	42	14
	공립	6,273	661	3,314	1,377	921	12,512	13,147	4,420	607	687	194	6,758	6,985	2,298	2,646	2,750	997	2,501	2,725	931
	사립	1,479	691	30	266	492	2,307	2,469	942	865	951	293	58	63	21	439	467	185	945	988	443
서울	전체	965	101	409	231	224	1,975	2,036	707	101	113	43	877	884	279	443	457	174	554	582	211
	국립	4	-	-	2	2	8	9	6	-	-	-	-	-	-	4	4	3	4	5	3
	공립	690	25	391	179	95	1,527	1,569	505	42	46	18	857	864	272	351	363	132	277	296	83
	사립	271	76	18	50	127	440	458	196	59	67	25	20	20	7	88	90	39	273	281	125
부산	전체	601	159	228	123	91	1,412	1,505	479	215	242	71	598	631	195	323	336	112	276	296	101
	국립	2	-	1	-	1	4	4	1	-	-	-	1	1	1	-	-	-	3	3	-
	공립	428	45	227	103	53	1,139	1,203	374	56	56	17	597	630	194	285	296	97	201	221	66
	사립	171	114	-	20	37	269	298	104	159	186	54	-	-	-	38	40	15	72	72	35
대구	전체	460	98	196	92	74	1,170	1,228	399	127	135	33	570	584	204	224	234	79	249	275	83
	국립	3	-	1	1	1	16	19	9	-	-	-	1	1	-	6	7	4	9	11	5
	공립	327	26	193	72	36	944	992	320	29	33	2	566	580	204	183	191	60	166	188	54
	사립	130	72	2	19	37	210	217	70	98	102	31	3	3	-	35	36	15	74	76	24
인천	전체	479	122	189	88	80	1,068	1,125	366	143	165	50	546	564	166	196	203	75	183	193	75
	국립	1	-	1	-	-	2	2	1	-	-	-	2	2	1	-	-	-	-	-	-
	공립	371	39	187	80	65	922	962	315	40	45	13	542	560	165	179	186	74	161	171	63
	사립	107	83	1	8	15	144	161	50	103	120	37	2	2	-	17	17	1	22	22	12
광주	전체	231	32	100	55	44	478	524	180	39	47	7	220	232	85	98	108	36	121	137	52
	국립	3	-	1	1	1	8	9	3	-	-	-	2	2	2	1	1	-	5	6	1
	공립	162	4	99	38	21	373	407	145	5	5	1	218	230	83	73	82	26	77	90	35
	사립	66	28	-	16	22	97	108	32	34	42	6	-	-	-	24	25	10	39	41	16
대전	전체	229	42	97	52	38	443	461	174	53	55	18	188	189	70	100	104	44	102	113	42
	국립	-	-	-	-	-	-	-	-	-	-	-	-	-	-	-	-	-	-	-	-
	공립	181	13	96	50	22	370	386	145	14	16	6	186	187	68	96	99	40	74	84	31
	사립	48	29	1	2	16	73	75	29	39	39	12	2	2	2	4	5	4	28	29	11
울산	전체	199	28	95	38	38	483	501	182	37	38	14	255	261	94	86	88	41	105	114	33
	국립	-	-	-	-	-	-	-	-	-	-	-	-	-	-	-	-	-	-	-	-
	공립	180	16	95	37	32	456	473	169	19	19	5	255	261	94	85	87	40	97	106	30
	사립	19	12	-	1	6	27	28	13	18	19	9	-	-	-	1	1	1	8	8	3
세종	전체	50	5	26	11	8	74	74	34	5	5	2	39	39	17	16	16	8	14	14	7
	국립	-	-	-	-	-	-	-	-	-	-	-	-	-	-	-	-	-	-	-	-
	공립	50	5	26	11	8	74	74	34	5	5	2	39	39	17	16	16	8	14	14	7
	사립	-	-	-	-	-	-	-	-	-	-	-	-	-	-	-	-	-	-	-	-

※ 일반학급 배치 특수교육대상자 : 일반학급에 전일제로 통합되어 있으며 특수학급 소속이 아닌 특수교육대상자

IV-1. 일반학급 배치 현황(전일제 통합학급)

시도	설 립 별	학교 수					학급 및 학생 수														
		계	유 치 원	초등 학교	중 학 교	고등 학교	계			유치원			초등학교			중학교			고등학교		
							학급 수	학생 수		학급 수	학생 수		학급 수	학생 수		학급 수	학생 수		학급 수	학생 수	
								전체	여		전체	여		전체	여		전체	여		전체	여
경기	전체	1,600	190	774	339	297	2,916	3,039	1,059	225	232	81	1,443	1,491	489	569	596	221	679	720	268
	국립	-	-	-	-	-	-	-	-	-	-	-	-	-	-	-	-	-	-	-	-
	공립	1,422	104	772	307	239	2,646	2,745	939	120	125	37	1,424	1,468	482	521	538	196	581	614	224
	사립	178	86	2	32	58	270	294	120	105	107	44	19	23	7	48	58	25	98	106	44
강원	전체	263	27	112	62	62	408	439	163	28	29	9	156	166	55	98	104	40	126	140	59
	국립	1	-	-	-	1	3	4	2	-	-	-	-	-	-	-	-	-	3	4	2
	공립	237	19	112	55	51	361	387	141	20	21	8	156	166	55	88	93	37	97	107	41
	사립	25	8	-	7	10	44	48	20	8	8	1	-	-	-	10	11	3	26	29	16
충북	전체	387	125	132	68	62	588	629	216	37	40	17	254	265	78	127	138	48	170	186	73
	국립	6	1	2	2	1	10	10	2	-	-	-	3	3	1	4	4	1	3	3	-
	공립	330	99	129	57	45	522	561	183	23	25	7	250	261	76	109	119	40	140	156	60
	사립	51	25	1	9	16	56	58	31	14	15	10	1	1	1	14	15	7	27	27	13
충남	전체	331	80	149	56	46	416	441	165	51	55	19	220	229	75	75	76	34	70	81	37
	국립	-	-	-	-	-	-	-	-	-	-	-	-	-	-	-	-	-	-	-	-
	공립	297	69	149	45	34	373	397	145	38	41	17	220	229	75	60	61	26	55	66	27
	사립	34	11	-	11	12	43	44	20	13	14	2	-	-	-	15	15	8	15	15	10
전북	전체	425	80	180	91	74	766	851	281	88	136	34	323	336	112	150	157	52	205	222	83
	국립	1	-	-	-	1	3	3	1	-	-	-	-	-	-	-	-	-	3	3	1
	공립	336	45	180	70	41	620	689	205	45	86	17	323	336	112	120	125	39	132	142	37
	사립	88	35	-	21	32	143	159	75	43	50	17	-	-	-	30	32	13	70	77	45
전남	전체	213	29	96	55	33	257	264	92	29	30	4	121	126	41	67	68	31	40	40	16
	국립	-	-	-	-	-	-	-	-	-	-	-	-	-	-	-	-	-	-	-	-
	공립	190	22	94	49	25	229	235	84	22	23	3	118	123	40	58	58	27	31	31	14
	사립	23	7	2	6	8	28	29	8	7	7	1	3	3	1	9	10	4	9	9	2
경북	전체	521	97	220	108	96	864	911	314	130	134	38	347	367	131	197	206	67	190	204	78
	국립	-	-	-	-	-	-	-	-	-	-	-	-	-	-	-	-	-	-	-	-
	공립	399	46	218	78	57	653	693	237	48	52	15	341	361	130	144	151	50	120	129	42
	사립	122	51	2	30	39	211	218	77	82	82	23	6	6	1	53	55	17	70	75	36
경남	전체	665	110	268	152	135	1,202	1,262	450	125	133	32	489	500	166	270	280	110	318	349	142
	국립	1	-	-	-	1	1	1	1	-	-	-	-	-	-	-	-	-	1	1	1
	공립	540	68	267	121	84	993	1,039	368	64	70	20	487	497	164	223	229	88	219	243	96
	사립	124	42	1	31	50	208	222	81	61	63	12	2	3	2	47	51	22	98	105	45
제주	전체	158	28	80	29	21	364	397	130	39	49	15	180	194	68	64	65	19	81	89	28
	국립	3	-	1	1	1	10	10	3	-	-	-	1	1	1	3	3	1	6	6	1
	공립	133	16	79	25	13	310	335	111	17	19	6	179	193	67	55	56	17	59	67	21
	사립	22	12	-	3	7	44	52	16	22	30	9	-	-	-	6	6	1	16	16	6

IV-2. 과정 및 학년별 학생 수

시도	설 립 별	계		유치원								초등학교													
				소계		3세		4세		5세 이상		소계		1학년		2학년		3학년		4학년		5학년		6학년	
		전체	여	전체	여	전체	여	전체	여	전체	여	전체	여	전체	여	전체	여	전체	여	전체	여	전체	여	전체	여
전체	전체	15,687	5,391	1,638	487	206	72	516	159	916	256	7,058	2,325	1,165	382	1,249	408	1,220	407	1,050	332	1,123	368	1,251	428
	국립	71	29	-	-	-	-	-	-	-	-	10	6	2	2	2	-	3	3	2	1	1	-	-	-
	공립	13,147	4,420	687	194	82	26	190	56	415	112	6,985	2,298	1,151	376	1,233	403	1,205	400	1,038	328	1,118	367	1,240	424
	사립	2,469	942	951	293	124	46	326	103	501	144	63	21	12	4	14	5	12	4	10	3	4	1	11	4
서울	전체	2,036	707	113	43	16	8	40	18	57	17	884	279	149	49	166	51	170	60	151	43	120	39	128	37
	국립	9	6	-	-	-	-	-	-	-	-	-	-	-	-	-	-	-	-	-	-	-	-	-	-
	공립	1,569	505	46	18	6	3	18	8	22	7	864	272	144	47	161	50	167	58	147	43	119	38	126	36
	사립	458	196	67	25	10	5	22	10	35	10	20	7	5	2	5	1	3	2	4	-	1	1	2	1
부산	전체	1,505	479	242	71	27	10	78	22	137	39	631	195	129	41	127	40	114	36	93	25	85	28	83	25
	국립	4	1	-	-	-	-	-	-	-	-	1	1	1	1	-	-	-	-	-	-	-	-	-	-
	공립	1,203	374	56	17	8	3	17	3	31	11	630	194	128	40	127	40	114	36	93	25	85	28	83	25
	사립	298	104	186	54	19	7	61	19	106	28	-	-	-	-	-	-	-	-	-	-	-	-	-	-
대구	전체	1,228	399	135	33	9	4	46	10	80	19	584	204	120	48	113	41	93	32	70	28	95	28	93	27
	국립	19	9	-	-	-	-	-	-	-	-	1	-	-	-	-	-	-	-	1	-	-	-	-	-
	공립	992	320	33	2	-	-	5	-	28	2	580	204	118	48	113	41	93	32	69	28	94	28	93	27
	사립	217	70	102	31	9	4	41	10	52	17	3	-	2	-	-	-	-	-	-	-	1	-	-	-
인천	전체	1,125	366	165	50	24	9	57	17	84	24	564	166	93	31	103	32	103	28	76	23	92	23	97	29
	국립	2	1	-	-	-	-	-	-	-	-	2	1	-	-	1	-	1	1	-	-	-	-	-	-
	공립	962	315	45	13	12	3	12	2	21	8	560	165	93	31	102	32	101	27	76	23	92	23	96	29
	사립	161	50	120	37	12	6	45	15	63	16	2	-	-	-	-	1	-	-	-	-	-	-	1	-
광주	전체	524	180	47	7	5	-	17	3	25	4	232	85	23	7	42	17	38	13	35	14	39	16	55	18
	국립	9	3	-	-	-	-	-	-	-	-	2	2	-	-	-	-	1	1	1	1	-	-	-	-
	공립	407	145	5	1	-	-	3	1	2	-	230	83	23	7	42	17	37	12	34	13	39	16	55	18
	사립	108	32	42	6	5	-	14	2	23	4	-	-	-	-	-	-	-	-	-	-	-	-	-	-
대전	전체	461	174	55	18	4	1	24	11	27	6	189	70	27	11	25	8	33	13	23	8	35	13	46	17
	국립	-	-	-	-	-	-	-	-	-	-	-	-	-	-	-	-	-	-	-	-	-	-	-	-
	공립	386	145	16	6	3	1	6	3	7	2	187	68	27	11	25	8	32	12	22	7	35	13	46	17
	사립	75	29	39	12	1	-	18	8	20	4	2	2	-	-	-	-	1	1	1	1	-	-	-	-
울산	전체	501	182	38	14	6	1	11	4	21	9	261	94	28	7	37	13	47	19	49	14	36	12	64	29
	국립	-	-	-	-	-	-	-	-	-	-	-	-	-	-	-	-	-	-	-	-	-	-	-	-
	공립	473	169	19	5	2	-	5	1	12	4	261	94	28	7	37	13	47	19	49	14	36	12	64	29
	사립	28	13	19	9	4	1	6	3	9	5	-	-	-	-	-	-	-	-	-	-	-	-	-	-
세종	전체	74	34	5	2	2	-	1	1	2	1	39	17	6	4	10	3	8	2	7	4	2	1	6	3
	국립	-	-	-	-	-	-	-	-	-	-	-	-	-	-	-	-	-	-	-	-	-	-	-	-
	공립	74	34	5	2	2	-	1	1	2	1	39	17	6	4	10	3	8	2	7	4	2	1	6	3
	사립	-	-	-	-	-	-	-	-	-	-	-	-	-	-	-	-	-	-	-	-	-	-	-	-

중학교								고등학교							
소계		1학년		2학년		3학년		소계		1학년		2학년		3학년	
전체	여	전체	여	전체	여	전체	여	전체	여	전체	여	전체	여	전체	여
3,236	1,191	1,069	378	982	397	1,185	416	3,755	1,388	1,241	491	1,233	441	1,281	456
19	9	4	2	10	6	5	1	42	14	15	6	15	3	12	5
2,750	997	932	328	821	332	997	337	2,725	931	926	337	874	288	925	306
467	185	133	48	151	59	183	78	988	443	300	148	344	150	344	145
457	174	146	55	146	58	165	61	582	211	173	69	206	67	203	75
4	3	-	-	3	3	1	-	5	3	2	1	1	-	2	2
363	132	115	41	115	46	133	45	296	83	90	30	93	22	113	31
90	39	31	14	28	9	31	16	281	125	81	38	112	45	88	42
336	112	105	37	110	38	121	37	296	101	104	37	101	33	91	31
-	-	-	-	-	-	-	-	3	-	1	-	2	-	-	-
296	97	97	33	96	34	103	30	221	66	75	22	79	22	67	22
40	15	8	4	14	4	18	7	72	35	28	15	20	11	24	9
234	79	71	19	74	31	89	29	275	83	92	31	101	29	82	23
7	4	3	2	4	2	-	-	11	5	7	4	2	1	2	-
191	60	58	15	58	23	75	22	188	54	59	18	74	19	55	17
36	15	10	2	12	6	14	7	76	24	26	9	25	9	25	6
203	75	70	27	58	20	75	28	193	75	70	28	57	27	66	20
-	-	-	-	-	-	-	-	-	-	-	-	-	-	-	-
186	74	63	27	54	20	69	27	171	63	63	23	49	23	59	17
17	1	7	-	4	-	6	1	22	12	7	5	8	4	7	3
108	36	34	12	34	14	40	10	137	52	42	14	52	21	43	17
1	-	1	-	-	-	-	-	6	1	1	1	3	-	2	-
82	26	27	9	24	11	31	6	90	35	32	11	35	15	23	9
25	10	6	3	10	3	9	4	41	16	9	2	14	6	18	8
104	44	33	13	32	15	39	16	113	42	32	10	34	13	47	19
-	-	-	-	-	-	-	-	-	-	-	-	-	-	-	-
99	40	31	12	31	14	37	14	84	31	23	10	30	10	31	11
5	4	2	1	1	1	2	2	29	11	9	-	4	3	16	8
88	41	27	11	27	12	34	18	114	33	29	8	35	7	50	18
-	-	-	-	-	-	-	-	-	-	-	-	-	-	-	-
87	40	27	11	26	11	34	18	106	30	26	6	31	7	49	17
1	1	-	-	1	1	-	-	8	3	3	2	4	-	1	1
16	8	7	4	3	3	6	1	14	7	5	1	5	3	4	3
-	-	-	-	-	-	-	-	-	-	-	-	-	-	-	-
16	8	7	4	3	3	6	1	14	7	5	1	5	3	4	3
-	-	-	-	-	-	-	-	-	-	-	-	-	-	-	-

IV-2. 과정 및 학년별 학생 수

시도	설 립 별	계		유치원								초등학교													
				소계		3세		4세		5세 이상		소계		1학년		2학년		3학년		4학년		5학년		6학년	
		전체	여	전체	여	전체	여	전체	여	전체	여	전체	여	전체	여	전체	여	전체	여	전체	여	전체	여	전체	여
경기	전체	3,039	1,059	232	81	32	13	70	27	130	41	1,491	489	244	82	255	80	250	75	224	68	254	87	264	97
	국립	-	-	-	-	-	-	-	-	-	-	-	-	-	-	-	-	-	-	-	-	-	-	-	-
	공립	2,745	939	125	37	17	7	34	11	74	19	1,468	482	241	80	251	79	245	75	220	66	252	87	259	95
	사립	294	120	107	44	15	6	36	16	56	22	23	7	3	2	4	1	5	-	4	2	2	-	5	2
강원	전체	439	163	29	9	2	1	6	3	21	5	166	55	24	5	31	12	31	8	23	8	26	9	31	13
	국립	4	2	-	-	-	-	-	-	-	-	-	-	-	-	-	-	-	-	-	-	-	-	-	-
	공립	387	141	21	8	1	1	5	3	15	4	166	55	24	5	31	12	31	8	23	8	26	9	31	13
	사립	48	20	8	1	1	-	1	-	6	1	-	-	-	-	-	-	-	-	-	-	-	-	-	-
충북	전체	629	216	40	17	3	2	14	8	23	7	265	78	40	9	47	13	65	18	28	8	43	15	42	15
	국립	10	2	-	-	-	-	-	-	-	-	3	1	1	1	1	-	-	-	-	-	1	-	-	-
	공립	561	183	25	7	1	1	7	3	17	3	261	76	39	8	45	12	65	18	28	8	42	15	42	15
	사립	58	31	15	10	2	1	7	5	6	4	1	1	-	-	1	1	-	-	-	-	-	-	-	-
충남	전체	441	165	55	19	6	2	16	4	33	13	229	75	35	15	41	13	34	9	32	14	41	12	46	12
	국립	-	-	-	-	-	-	-	-	-	-	-	-	-	-	-	-	-	-	-	-	-	-	-	-
	공립	397	145	41	17	3	2	12	4	26	11	229	75	35	15	41	13	34	9	32	14	41	12	46	12
	사립	44	20	14	2	3	-	4	-	7	2	-	-	-	-	-	-	-	-	-	-	-	-	-	-
전북	전체	851	281	136	34	15	5	45	14	76	15	336	112	51	14	65	26	53	22	65	20	47	11	55	19
	국립	3	1	-	-	-	-	-	-	-	-	-	-	-	-	-	-	-	-	-	-	-	-	-	-
	공립	689	205	86	17	8	-	28	7	50	10	336	112	51	14	65	26	53	22	65	20	47	11	55	19
	사립	159	75	50	17	7	5	17	7	26	5	-	-	-	-	-	-	-	-	-	-	-	-	-	-
전남	전체	264	92	30	4	2	-	8	2	20	2	126	41	13	5	14	4	20	5	17	8	35	11	27	8
	국립	-	-	-	-	-	-	-	-	-	-	-	-	-	-	-	-	-	-	-	-	-	-	-	-
	공립	235	84	23	3	2	-	5	1	16	2	123	40	13	5	12	3	20	5	16	8	35	11	27	8
	사립	29	8	7	1	-	-	3	1	4	-	3	1	-	-	2	1	-	-	1	-	-	-	-	-
경북	전체	911	314	134	38	28	10	34	9	72	19	367	131	59	15	55	20	54	23	50	14	70	28	79	31
	국립	-	-	-	-	-	-	-	-	-	-	-	-	-	-	-	-	-	-	-	-	-	-	-	-
	공립	693	237	52	15	9	5	15	5	28	5	361	130	57	15	54	20	54	23	50	14	70	28	76	30
	사립	218	77	82	23	19	5	19	4	44	14	6	1	2	-	1	-	-	-	-	-	-	-	3	1
경남	전체	1,262	450	133	32	21	4	39	5	73	23	500	166	95	32	74	25	77	27	81	24	76	28	97	30
	국립	1	1	-	-	-	-	-	-	-	-	-	-	-	-	-	-	-	-	-	-	-	-	-	-
	공립	1,039	368	70	20	8	-	17	3	45	17	497	164	95	32	73	24	75	26	81	24	76	28	97	30
	사립	222	81	63	12	13	4	22	2	28	6	3	2	-	-	1	1	2	1	-	-	-	-	-	-
제주	전체	397	130	49	15	4	2	10	1	35	12	194	68	29	7	44	10	30	17	26	9	27	7	38	18
	국립	10	3	-	-	-	-	-	-	-	-	1	1	-	-	-	-	1	1	-	-	-	-	-	-
	공립	335	111	19	6	-	-	-	-	19	6	193	67	29	7	44	10	29	16	26	9	27	7	38	18
	사립	52	16	30	9	4	2	10	1	16	6	-	-	-	-	-	-	-	-	-	-	-	-	-	-

중학교								고등학교							
소계		1학년		2학년		3학년		소계		1학년		2학년		3학년	
전체	여	전체	여	전체	여	전체	여	전체	여	전체	여	전체	여	전체	여
596	221	212	72	181	77	203	72	720	268	268	109	220	77	232	82
-	-	-	-	-	-	-	-	-	-	-	-	-	-	-	-
538	196	198	66	157	68	183	62	614	224	232	90	192	66	190	68
58	25	14	6	24	9	20	10	106	44	36	19	28	11	42	14
104	40	38	14	33	13	33	13	140	59	39	12	49	27	52	20
-	-	-	-	-	-	-	-	4	2	1	-	3	2	-	-
93	37	37	13	27	11	29	13	107	41	34	10	37	19	36	12
11	3	1	1	6	2	4	-	29	16	4	2	9	6	16	8
138	48	41	16	42	18	55	14	186	73	49	23	63	18	74	32
4	1	-	-	2	1	2	-	3	-	1	-	1	-	1	-
119	40	38	16	34	11	47	13	156	60	43	21	51	13	62	26
15	7	3	-	6	6	6	1	27	13	5	2	11	5	11	6
76	34	22	10	22	13	32	11	81	37	27	14	30	12	24	11
-	-	-	-	-	-	-	-	-	-	-	-	-	-	-	-
61	26	17	8	17	9	27	9	66	27	25	12	24	9	17	6
15	8	5	2	5	4	5	2	15	10	2	2	6	3	7	5
157	52	52	14	43	17	62	21	222	83	83	36	70	29	69	18
-	-	-	-	-	-	-	-	3	1	-	-	1	-	2	1
125	39	41	9	35	14	49	16	142	37	59	20	40	12	43	5
32	13	11	5	8	3	13	5	77	45	24	16	29	17	24	12
68	31	25	10	16	10	27	11	40	16	15	5	15	7	10	4
-	-	-	-	-	-	-	-	-	-	-	-	-	-	-	-
58	27	21	9	13	8	24	10	31	14	11	4	11	6	9	4
10	4	4	1	3	2	3	1	9	2	4	1	4	1	1	-
206	67	85	28	48	14	73	25	204	78	68	30	71	28	65	20
-	-	-	-	-	-	-	-	-	-	-	-	-	-	-	-
151	50	71	23	38	12	42	15	129	42	49	17	39	12	41	13
55	17	14	5	10	2	31	10	75	36	19	13	32	16	24	7
280	110	78	30	92	35	110	45	349	142	116	56	96	37	137	49
-	-	-	-	-	-	-	-	1	1	-	-	-	-	1	1
229	88	63	26	75	29	91	33	243	96	80	36	63	25	100	35
51	22	15	4	17	6	19	12	105	45	36	20	33	12	36	13
65	19	23	6	21	9	21	4	89	28	29	8	28	6	32	14
3	1	-	-	1	-	2	1	6	1	2	-	2	-	2	1
56	17	21	6	18	8	17	3	67	21	20	6	21	5	26	10
6	1	2	-	2	1	2	-	16	6	7	2	5	1	4	3

IV-3. 장애영역별 학생 수

장애영역	계		유치원								초등학교									
			소계		3세		4세		5세 이상		소계		1학년		2학년		3학년		4학년	
	전체	여	전체	여	전체	여	전체	여	전체	여	전체	여	전체	여	전체	여	전체	여	전체	여
전체	15,687	5,391	1,638	487	206	72	516	159	916	256	7,058	2,325	1,165	382	1,249	408	1,220	407	1,050	332
시각장애	444	197	13	8	4	2	5	4	4	2	179	84	18	8	24	11	28	17	27	17
청각장애	1,772	827	156	72	28	17	59	30	69	25	748	351	120	54	112	58	126	56	125	60
지적장애	4,384	1,517	82	25	7	2	18	5	57	18	1,935	629	189	61	265	84	325	115	346	99
지체장애	2,574	1,048	135	57	28	8	45	21	62	28	1,053	428	145	76	151	71	167	72	178	56
정서·행동장애	658	113	7	1	-	-	1	-	6	1	247	40	8	1	25	6	36	6	50	7
자폐성장애	848	110	54	13	4	-	17	8	33	5	495	70	69	13	95	17	72	4	99	13
의사소통장애	867	216	147	49	13	6	51	17	83	26	500	107	79	16	88	21	101	24	67	14
학습장애	482	142	-	-	-	-	-	-	-	-	158	47	-	-	8	1	31	9	39	13
건강장애	1,570	690	17	7	1	-	4	3	12	4	682	293	79	30	104	48	108	42	119	53
발달지체	2,088	531	1,027	255	121	37	316	71	590	147	1,061	276	458	123	377	91	226	62	-	-

장애영역	초등학교				중학교								고등학교							
	5학년		6학년		소계		1학년		2학년		3학년		소계		1학년		2학년		3학년	
	전체	여	전체	여	전체	여	전체	여	전체	여	전체	여	전체	여	전체	여	전체	여	전체	여
전체	1,123	368	1,251	428	3,236	1,191	1,069	378	982	397	1,185	416	3,755	1,388	1,241	491	1,233	441	1,281	456
시각장애	36	17	46	14	114	51	35	19	31	16	48	16	138	54	55	25	48	15	35	14
청각장애	118	57	147	66	415	195	140	71	133	59	142	65	453	209	154	68	153	68	146	73
지적장애	391	126	419	144	1,125	405	405	133	344	142	376	130	1,242	458	437	174	381	135	424	149
지체장애	174	62	238	91	618	271	192	81	191	90	235	100	768	292	251	96	252	98	265	98
정서·행동장애	68	12	60	8	194	24	57	5	60	12	77	7	210	48	75	19	64	12	71	17
자폐성장애	83	8	77	15	142	15	50	1	36	8	56	6	157	12	43	2	58	6	56	4
의사소통장애	74	10	91	22	138	38	47	14	47	10	44	14	82	22	28	8	24	6	30	8
학습장애	42	14	38	10	101	28	34	9	26	7	41	12	223	67	48	18	84	26	91	23
건강장애	137	62	135	58	389	164	109	45	114	53	166	66	482	226	150	81	169	75	163	70
발달지체	-	-	-	-	-	-	-	-	-	-	-	-	-	-	-	-	-	-	-	-

【시각장애】

시도	계		유치원								초등학교												중학교								고등학교									
			소계		3세		4세		5세 이상		소계		1학년		2학년		3학년		4학년		5학년		6학년		소계		1학년		2학년		3학년		소계		1학년		2학년		3학년	
	전체	여	전체	여	전체	여	전체	여	전체	여	전체	여	전체	여	전체	여	전체	여	전체	여	전체	여	전체	여	전체	여	전체	여	전체	여	전체	여	전체	여	전체	여	전체	여		
전체	444	197	13	8	4	2	5	4	4	2	179	84	18	8	24	11	28	17	27	17	36	17	46	14	114	51	35	19	31	16	48	16	138	54	55	25	48	15	35	14
서울	52	21	-	-	-	-	-	-	-	-	19	7	2	1	5	3	5	2	2	-	3	1	2	-	13	6	4	3	6	2	3	1	20	8	7	5	8	1	5	2
부산	33	14	2	1	1	-	1	1	-	-	10	2	2	1	2	1	-	-	1	-	3	-	2	-	15	8	5	2	6	4	4	2	6	3	3	2	1	-	2	1
대구	38	16	-	-	-	-	-	-	-	-	16	9	1	1	2	1	1	1	2	2	5	3	5	1	9	3	1	1	-	-	8	2	13	4	6	3	5	1	2	-
인천	34	13	1	1	1	1	-	-	-	-	16	5	1	1	4	-	4	1	2	2	-	-	5	1	6	3	2	1	2	2	2	-	11	4	7	2	1	1	3	1
광주	21	11	2	1	1	-	1	1	-	-	10	6	-	-	-	-	-	-	2	1	4	2	4	3	6	4	2	2	2	1	2	1	3	-	2	-	1	-	-	-
대전	19	11	-	-	-	-	-	-	-	-	9	6	1	1	-	-	-	-	3	2	2	2	3	1	7	4	3	2	2	1	2	1	3	1	-	-	2	1	1	-
울산	26	9	-	-	-	-	-	-	-	-	10	7	-	-	1	1	1	1	4	3	2	1	2	1	9	2	1	-	1	-	7	2	7	-	2	-	4	-	1	-
세종	2	1	-	-	-	-	-	-	-	-	2	1	1	1	-	-	-	-	-	-	-	-	1	-	-	-	-	-	-	-	-	-	-	-	-	-	-	-	-	
경기	81	38	2	2	1	1	1	1	-	-	44	23	6	2	4	-	10	8	9	6	7	4	8	3	14	5	5	2	4	2	5	1	21	8	11	5	4	1	6	2
강원	9	4	-	-	-	-	-	-	-	-	3	1	-	-	-	-	-	-	-	-	-	-	3	1	1	1	-	-	-	-	1	1	5	2	1	-	4	2	-	-
충북	15	7	1	-	-	-	-	-	1	-	6	1	1	-	-	-	-	-	-	-	4	1	1	-	3	2	1	-	1	1	1	1	5	4	1	-	2	2	2	2
충남	11	6	-	-	-	-	-	-	-	-	3	2	-	-	-	-	-	-	-	-	1	1	2	1	2	1	2	1	-	-	-	-	6	3	3	2	-	-	3	1
전북	24	12	-	-	-	-	-	-	-	-	10	4	1	-	2	2	3	2	1	-	1	-	2	-	8	5	3	2	2	2	3	1	6	3	1	-	3	1	2	2
전남	4	2	-	-	-	-	-	-	-	-	1	1	-	-	-	-	1	1	-	-	-	-	-	-	1	-	1	-	-	-	-	-	2	1	1	-	-	-	1	1
경북	23	10	2	1	-	-	-	-	2	1	3	1	2	-	-	-	-	-	-	-	1	1	-	-	5	2	4	2	-	-	1	-	13	6	6	4	5	2	2	-
경남	40	17	2	1	-	-	2	1	-	-	14	6	-	-	2	2	2	-	1	1	3	1	6	2	12	5	1	1	4	1	7	3	12	5	3	1	6	3	3	1
제주	12	5	1	1	-	-	-	-	1	1	3	2	-	-	2	1	1	1	-	-	-	-	-	-	3	-	-	-	1	-	2	-	5	2	1	1	2	-	2	1

【청각장애】

시도	계		유치원								초등학교																중학교								고등학교							
			소계		3세		4세		5세 이상		소계		1학년		2학년		3학년		4학년		5학년		6학년		소계		1학년		2학년		3학년		소계		1학년		2학년		3학년			
	전체	여	전체	여	전체	여	전체	여	전체	여	전체	여	전체	여	전체	여	전체	여	전체	여	전체	여	전체	여	전체	여	전체	여	전체	여	전체	여	전체	여	전체	여	전체	여				
전체	1,772	827	156	72	28	17	59	30	69	25	748	351	120	54	112	58	126	56	125	60	118	57	147	66	415	195	140	71	133	59	142	65	453	209	154	68	153	68	146	73		
서울	296	139	14	5	1	1	8	4	5	-	121	57	17	8	14	8	30	13	24	8	17	12	19	8	72	35	25	13	26	12	21	10	89	42	33	15	31	12	25	15		
부산	119	51	15	8	2	1	11	6	2	1	51	23	10	4	8	5	9	5	8	4	8	3	8	2	28	11	10	4	11	4	7	3	25	9	11	3	7	2	7	4		
대구	132	62	11	4	3	2	3	-	5	2	58	34	7	6	9	7	10	3	14	9	8	1	10	8	29	13	9	4	8	3	12	6	34	11	9	4	14	5	11	2		
인천	100	50	10	5	2	2	4	2	4	1	47	26	8	6	5	4	10	3	5	3	9	7	10	3	20	12	10	5	5	2	5	5	23	7	7	3	8	3	8	1		
광주	68	29	5	2	1	-	3	2	1	-	35	15	4	2	7	4	6	2	8	4	5	2	5	1	12	5	4	2	4	3	4	-	16	7	4	1	5	2	7	4		
대전	67	31	7	3	-	-	4	2	3	1	25	11	3	2	4	2	4	3	3	1	6	2	5	1	17	7	5	3	8	3	4	1	18	10	3	2	8	3	7	5		
울산	64	28	6	1	1	-	-	-	5	1	28	14	3	-	4	3	6	4	6	2	3	1	6	4	19	9	5	2	6	1	8	6	11	4	3	1	3	1	5	2		
세종	14	5	1	-	1	-	-	-	-	-	7	3	1	-	2	1	2	1	2	1	-	-	-	-	3	1	1	1	-	-	2	-	3	1	1	-	-	-	2	1		
경기	423	208	33	18	7	4	11	6	15	8	195	94	29	13	29	13	28	13	27	12	39	19	43	24	91	41	29	13	25	11	37	17	104	55	38	21	33	17	33	17		
강원	49	20	2	-	-	-	1	-	1	-	20	8	4	-	3	1	2	1	1	1	3	2	7	3	14	6	3	-	9	5	2	1	13	6	4	1	4	3	5	2		
충북	52	23	4	2	-	-	1	1	3	1	23	12	6	3	4	2	4	1	5	4	1	-	3	2	12	3	8	3	1	-	3	-	13	6	4	1	5	2	4	3		
충남	34	17	5	3	-	-	1	-	4	3	13	5	1	-	1	-	2	-	1	-	4	2	4	3	4	1	1	-	1	-	2	1	12	8	5	4	5	2	2	2		
전북	79	33	13	6	3	2	7	3	3	1	32	11	4	1	8	3	3	1	5	3	4	1	8	2	15	7	2	2	2	1	11	4	19	9	6	2	6	3	7	4		
전남	24	11	3	-	-	-	-	-	3	-	8	4	-	-	-	-	1	-	5	3	-	-	2	1	6	5	3	3	2	1	1	1	7	2	3	-	3	2	1	-		
경북	90	43	11	7	4	3	2	2	5	2	25	10	11	3	2	-	2	2	3	2	2	2	5	1	26	11	12	6	6	1	8	4	28	15	8	3	11	7	9	5		
경남	132	64	11	5	2	1	3	2	6	2	46	19	10	5	5	3	6	3	6	3	9	3	10	2	40	24	10	8	17	10	13	6	35	16	15	7	9	4	11	5		
제주	29	13	5	3	1	1	-	-	4	2	14	5	2	1	7	2	1	1	2	-	-	-	2	1	7	4	3	2	2	2	2	-	3	1	-	-	1	-	2	1		

【지적장애】

시도	계		유치원								초등학교													
			소계		3세		4세		5세 이상		소계		1학년		2학년		3학년		4학년		5학년		6학년	
	전체	여	전체	여	전체	여	전체	여	전체	여	전체	여	전체	여	전체	여	전체	여	전체	여	전체	여	전체	여
전체	4,384	1,517	82	25	7	2	18	5	57	18	1,935	629	189	61	265	84	325	115	346	99	391	126	419	144
서울	518	179	4	2	1	-	1	1	2	1	187	59	13	6	19	5	28	10	46	13	32	10	49	15
부산	265	94	4	1	-	-	2	1	2	-	101	34	7	2	12	5	14	7	21	5	26	8	21	7
대구	277	93	-	-	-	-	-	-	-	-	103	41	4	3	8	4	17	9	20	5	31	12	23	8
인천	312	97	7	1	-	-	2	-	5	1	159	44	15	4	29	10	36	12	27	9	26	3	26	6
광주	155	56	3	-	-	-	1	-	2	-	75	28	6	2	13	5	17	6	9	2	11	8	19	5
대전	134	44	3	1	-	-	1	1	2	-	55	16	10	4	8	1	9	4	4	2	9	2	15	3
울산	136	56	1	1	-	-	-	-	1	1	74	28	9	2	8	3	6	2	13	5	18	4	20	12
세종	16	10	1	-	1	-	-	-	-	-	9	7	1	1	-	-	2	1	2	2	2	1	2	2
경기	868	283	15	5	1	-	3	-	11	5	448	134	56	17	73	22	65	17	74	15	85	31	95	32
강원	137	53	-	-	-	-	-	-	-	-	44	17	3	-	3	2	10	2	10	4	12	5	6	4
충북	265	89	2	-	-	-	-	-	2	-	105	31	10	1	17	4	29	9	12	2	15	7	22	8
충남	196	70	11	5	1	1	2	1	8	3	108	29	8	4	19	7	13	3	19	8	24	4	25	3
전북	306	101	2	-	-	-	-	-	2	-	114	41	9	2	17	7	21	8	24	8	21	5	22	11
전남	101	39	1	-	-	-	-	-	1	-	58	17	7	3	5	1	8	1	9	3	17	5	12	4
경북	304	104	16	5	2	1	3	-	11	4	137	47	13	3	17	4	23	11	21	7	30	8	33	14
경남	266	102	3	1	-	-	1	1	2	-	94	33	8	6	10	4	15	6	22	6	23	8	16	3
제주	128	47	9	3	1	-	2	-	6	3	64	23	10	1	7	-	12	7	13	3	9	5	13	7

【지적장애】

시도	중학교								고등학교							
	소계		1학년		2학년		3학년		소계		1학년		2학년		3학년	
	전체	여	전체	여	전체	여	전체	여	전체	여	전체	여	전체	여	전체	여
전체	1,125	405	405	133	344	142	376	130	1,242	458	437	174	381	135	424	149
서울	141	50	51	19	37	13	53	18	186	68	54	22	61	20	71	26
부산	91	33	33	11	31	13	27	9	69	26	29	9	27	12	13	5
대구	78	23	25	5	28	13	25	5	96	29	35	10	34	10	27	9
인천	77	25	28	9	27	8	22	8	69	27	28	13	17	8	24	6
광주	33	12	13	4	9	4	11	4	44	16	14	5	20	8	10	3
대전	40	15	12	3	14	6	14	6	36	12	15	2	5	3	16	7
울산	20	12	10	5	4	2	6	5	41	15	13	5	9	3	19	7
세종	5	3	3	2	1	1	1	-	1	-	1	-	-	-	-	-
경기	175	68	71	22	52	25	52	21	230	76	93	37	64	18	73	21
강원	44	13	18	6	14	4	12	3	49	23	17	5	16	11	16	7
충북	76	27	20	9	26	12	30	6	82	31	23	11	26	6	33	14
충남	44	21	13	8	13	8	18	5	33	15	7	4	14	5	12	6
전북	82	27	26	7	24	8	32	12	108	33	43	19	28	8	37	6
전남	35	17	15	6	8	5	12	6	7	5	2	2	1	1	4	2
경북	84	25	35	7	22	8	27	10	67	27	21	9	21	8	25	10
경남	77	24	21	7	29	8	27	9	92	44	32	18	25	11	35	15
제주	23	10	11	3	5	4	7	3	32	11	10	3	13	3	9	5

【지체장애】

시도	계		유치원								초등학교													
			소계		3세		4세		5세 이상		소계		1학년		2학년		3학년		4학년		5학년		6학년	
	전체	여	전체	여	전체	여	전체	여	전체	여	전체	여	전체	여	전체	여	전체	여	전체	여	전체	여	전체	여
전체	2,574	1,048	135	57	28	8	45	21	62	28	1,053	428	145	76	151	71	167	72	178	56	174	62	238	91
서울	333	131	10	6	3	2	2	2	5	2	129	47	11	6	14	8	29	12	30	8	17	5	28	8
부산	199	94	14	9	4	2	3	2	7	5	78	36	11	6	14	10	8	2	10	2	16	8	19	8
대구	156	56	6	-	1	-	4	-	1	-	65	19	9	4	9	2	8	4	7	2	17	4	15	3
인천	161	70	8	4	4	1	3	2	1	1	69	32	4	3	10	6	10	5	10	4	15	5	20	9
광주	94	36	6	1	-	-	2	-	4	1	31	13	3	1	4	1	3	2	4	3	6	2	11	4
대전	132	55	15	6	3	1	8	4	4	1	52	23	9	4	6	2	12	5	5	2	7	2	13	8
울산	84	33	4	2	2	-	-	-	2	2	41	15	6	3	5	1	7	2	10	3	3	2	10	4
세종	13	7	1	1	-	-	1	1	-	-	3	1	-	-	-	-	-	-	2	1	-	-	1	-
경기	545	222	24	10	3	2	7	4	14	4	233	101	42	23	43	21	39	16	32	11	34	15	43	15
강원	84	36	3	2	-	-	-	-	3	2	34	13	1	-	9	3	6	4	6	2	4	1	8	3
충북	94	37	4	2	-	-	3	2	1	-	32	12	8	3	1	-	8	3	3	1	4	1	8	4
충남	68	27	4	2	-	-	1	-	3	2	35	13	5	2	3	2	8	3	9	4	4	1	6	1
전북	119	40	5	2	-	-	4	2	1	-	52	16	9	4	7	3	5	3	13	2	7	1	11	3
전남	29	13	1	-	-	-	1	-	-	-	16	8	-	-	2	1	3	1	-	-	6	3	5	3
경북	185	74	15	3	4	-	3	1	8	2	78	35	10	5	13	7	6	3	11	4	20	8	18	8
경남	221	95	13	6	4	-	1	-	8	6	80	31	14	9	10	4	10	5	22	4	10	3	14	6
제주	57	22	2	1	-	-	2	1	-	-	25	13	3	3	1	-	5	2	4	3	4	1	8	4

【지체장애】

시도	중학교								고등학교							
	소계		1학년		2학년		3학년		소계		1학년		2학년		3학년	
	전체	여	전체	여	전체	여	전체	여	전체	여	전체	여	전체	여	전체	여
전체	618	271	192	81	191	90	235	100	768	292	251	96	252	98	265	98
서울	97	42	24	10	34	15	39	17	97	36	28	9	33	15	36	12
부산	55	27	15	9	18	8	22	10	52	22	19	7	12	6	21	9
대구	42	22	14	7	10	7	18	8	43	15	15	6	16	5	12	4
인천	41	17	14	7	9	4	18	6	43	17	10	1	17	10	16	6
광주	22	6	5	2	10	3	7	1	35	16	14	5	13	7	8	4
대전	26	12	9	3	5	4	12	5	39	14	10	6	11	2	18	6
울산	17	10	4	3	7	4	6	3	22	6	6	2	8	-	8	4
세종	3	2	2	1	1	1	-	-	6	3	1	-	4	2	1	1
경기	127	53	45	19	41	18	41	16	161	58	57	22	57	17	47	19
강원	15	7	5	2	5	2	5	3	32	14	9	4	11	6	12	4
충북	18	8	3	1	5	4	10	3	40	15	9	6	12	4	19	5
충남	15	8	3	1	5	3	7	4	14	4	5	2	5	1	4	1
전북	24	6	10	-	10	5	4	1	38	16	16	6	12	8	10	2
전남	6	4	1	1	1	1	4	2	6	1	3	-	1	1	2	-
경북	41	19	17	8	6	1	18	10	51	17	19	7	18	6	14	4
경남	58	26	18	7	18	9	22	10	70	32	23	12	16	6	31	14
제주	11	2	3	-	6	1	2	1	19	6	7	1	6	2	6	3

【정서·행동장애】

시도	계		유치원									초등학교												중학교												고등학교											
			소계		3세		4세		5세 이상		소계		1학년		2학년		3학년		4학년		5학년		6학년		소계		1학년		2학년		3학년		소계		1학년		2학년		3학년								
	전체	여	전체	여	전체	여	전체	여	전체	여	전체	여	전체	여	전체	여	전체	여	전체	여	전체	여	전체	여	전체	여	전체	여	전체	여	전체	여	전체	여	전체	여	전체	여	전체	여	전체	여					
전체	658	113	7	1	-	-	1	-	6	1	247	40	8	1	25	6	36	6	50	7	68	12	60	8	194	24	57	5	60	12	77	7	210	48	75	19	64	12	71	17							
서울	57	9	-	-	-	-	-	-	-	-	5	-	-	-	-	-	-	-	-	3	-	2	-	21	4	4	-	9	1	8	3	31	5	8	4	14	1	9	-								
부산	155	25	2	1	-	-	-	-	2	1	44	7	1	-	4	1	5	1	13	1	10	2	11	2	56	5	19	2	17	3	20	-	53	12	18	3	15	4	20	5							
대구	39	5	-	-	-	-	-	-	-	-	7	2	-	-	-	-	-	3	1	2	1	2	-	15	-	6	-	2	-	7	-	17	3	7	2	5	-	5	1								
인천	75	13	2	-	-	-	-	-	2	-	51	10	4	1	7	1	10	1	6	1	14	5	10	1	17	2	4	-	4	-	9	2	5	1	3	1	2	-	-	-							
광주	11	2	1	-	-	-	1	-	-	-	4	1	-	-	-	-	1	-	1	-	1	1	3	-	1	-	-	-	-	2	-	3	1	1	1	-	-	2	-								
대전	1	-	-	-	-	-	-	-	-	-	1	-	-	-	-	-	-	-	-	1	-	-	-	-	-	-	-	-	-	-	-	-	-	-	-	-	-	-									
울산	44	8	-	-	-	-	-	-	-	-	30	4	2	-	2	1	4	1	9	-	5	1	8	1	7	2	2	-	2	2	3	-	7	2	2	-	1	-	4	2							
세종	-	-	-	-	-	-	-	-	-	-	-	-	-	-	-	-	-	-	-	-	-	-	-	-	-	-	-	-	-	-	-	-	-	-	-	-	-	-									
경기	81	11	-	-	-	-	-	-	-	-	39	5	-	-	4	2	5	1	6	1	12	1	12	-	19	1	5	-	6	-	8	1	23	5	10	3	7	1	6	1							
강원	11	2	-	-	-	-	-	-	-	-	2	-	-	-	-	-	-	-	-	1	-	1	-	5	2	-	-	1	1	4	1	4	-	2	-	-	-	2	-								
충북	49	12	-	-	-	-	-	-	-	-	19	3	1	-	2	-	5	-	3	1	6	2	2	-	8	2	3	1	3	1	2	-	22	7	5	1	10	3	7	3							
충남	5	1	-	-	-	-	-	-	-	-	4	-	-	-	1	-	-	-	-	-	2	-	1	-	1	1	-	-	1	1	-	-	-	-	-	-	-	-									
전북	30	8	1	-	-	-	-	-	1	-	12	3	-	-	2	-	2	1	3	1	2	-	3	1	6	-	2	-	2	-	2	-	11	5	5	2	3	2	3	1							
전남	13	3	1	-	-	-	-	-	1	-	6	-	-	-	-	-	1	-	-	-	3	-	2	-	4	2	1	-	2	2	1	-	2	1	1	-	-	-	1	1							
경북	17	1	-	-	-	-	-	-	-	-	7	1	-	-	1	-	2	1	4	-	-	-	-	8	-	3	-	3	-	2	-	2	-	2	-	2	-	-	-	-							
경남	63	11	-	-	-	-	-	-	-	-	13	4	-	-	1	1	1	-	2	1	5	-	4	2	23	3	7	2	7	1	9	-	27	4	11	2	7	1	9	1							
제주	7	2	-	-	-	-	-	-	-	-	3	-	-	-	1	-	-	-	-	-	1	-	1	-	1	-	-	-	1	-	-	-	3	2	-	-	-	-	3	2							

【자폐성장애】

시도	계		유치원									초등학교												중학교								고등학교								
			소계		3세		4세		5세 이상		소계		1학년		2학년		3학년		4학년		5학년		6학년		소계		1학년		2학년		3학년		소계		1학년		2학년		3학년	
	전체	여	전체	여	전체	여	전체	여	전체	여	전체	여	전체	여	전체	여	전체	여	전체	여	전체	여	전체	여	전체	여	전체	여	전체	여	전체	여	전체	여	전체	여	전체	여		
전체	848	110	54	13	4	-	17	8	33	5	495	70	69	13	95	17	72	4	99	13	83	8	77	15	142	15	50	1	36	8	56	6	157	12	43	2	58	6	56	4
서울	168	16	4	2	1	-	2	2	1	-	99	7	18	2	19	2	10	-	21	-	22	3	9	-	32	5	9	-	6	3	17	2	33	2	8	-	13	1	12	1
부산	49	13	4	1	1	-	2	-	1	1	24	8	-	-	2	-	4	3	11	3	3	2	4	-	9	2	2	-	4	1	3	1	12	2	2	1	4	1	6	-
대구	49	6	1	-	-	-	-	-	1	-	30	5	1	-	5	3	3	-	7	1	6	-	8	1	9	1	2	-	3	-	4	1	9	-	5	-	1	-	3	-
인천	45	7	4	3	1	-	1	1	2	2	31	3	6	1	7	-	1	-	7	1	6	-	4	1	7	1	4	-	1	1	2	-	3	-	2	-	1	-	-	-
광주	39	5	1	-	-	-	-	-	1	-	20	5	1	-	5	3	2	-	5	1	3	-	4	1	8	-	3	-	3	-	2	-	10	-	1	-	5	-	4	-
대전	24	3	2	-	-	-	-	-	2	-	16	1	3	-	2	-	4	-	3	-	2	-	2	1	4	1	2	-	1	-	1	1	2	1	1	-	1	1	-	-
울산	15	-	-	-	-	-	-	-	-	-	7	-	-	-	1	-	3	-	2	-	-	-	1	-	2	-	-	-	1	-	1	-	6	-	-	-	2	-	4	-
세종	6	-	-	-	-	-	-	-	-	-	4	-	-	-	1	-	2	-	-	-	-	-	1	-	2	-	1	-	-	-	1	-	-	-	-	-	-	-	-	
경기	224	34	8	1	-	-	1	-	7	1	150	27	27	7	29	5	25	1	23	6	25	2	21	6	35	3	11	-	10	3	14	-	31	3	9	-	10	2	12	1
강원	13	1	1	-	-	-	-	-	1	-	4	-	-	-	1	-	1	-	-	-	1	-	1	-	4	1	3	1	-	-	1	-	4	-	-	-	1	-	3	-
충북	22	2	4	1	-	-	2	1	2	-	9	-	-	-	3	-	1	-	2	-	1	-	2	-	3	1	1	-	1	-	1	1	6	-	1	-	5	-	-	-
충남	14	3	2	1	1	-	1	1	-	-	6	1	1	1	2	-	1	-	1	-	1	-	-	-	2	-	2	-	-	-	-	-	4	1	2	-	2	1	-	-
전북	32	6	4	3	-	-	3	3	1	-	13	1	1	-	2	-	2	-	5	-	2	1	1	-	3	-	1	-	1	-	1	-	12	2	2	1	5	-	5	1
전남	14	-	3	-	-	-	-	-	3	-	8	-	-	-	-	1	-	-	-	4	-	3	-	1	-	-	-	-	-	-	1	-	2	-	1	-	1	-	-	-
경북	41	4	6	-	-	-	3	-	3	-	20	4	3	1	4	1	6	-	3	-	-	-	4	2	6	-	3	-	-	-	3	-	9	-	2	-	5	-	2	-
경남	56	7	7	1	-	-	2	-	5	1	36	5	5	1	5	1	6	-	6	1	6	-	8	2	8	-	3	-	4	-	1	-	5	1	3	-	-	-	2	1
제주	37	3	3	-	-	-	-	-	3	-	18	3	3	-	7	2	-	-	3	-	1	-	4	1	7	-	3	-	1	-	3	-	9	-	4	-	2	-	3	-

【의사소통장애】

시도	계		유치원									초등학교												중학교												고등학교											
			소계		3세		4세		5세 이상			소계		1학년		2학년		3학년		4학년		5학년		6학년		소계		1학년		2학년		3학년		소계		1학년		2학년		3학년							
	전체	여	전체	여	전체	여	전체	여	전체	여	전체	여	전체	여	전체	여	전체	여	전체	여	전체	여	전체	여	전체	여	전체	여	전체	여	전체	여	전체	여	전체	여	전체	여	전체	여	전체	여	전체	여			
전체	867	216	147	49	13	6	51	17	83	26	500	107	79	16	88	21	101	24	67	14	74	10	91	22	138	38	47	14	47	10	44	14	82	22	28	8	24	6	30	8							
서울	64	14	-	-	-	-	-	-	-	-	21	3	-	-	2	-	4	1	3	1	4	-	8	1	26	5	12	2	9	1	5	2	17	6	7	3	4	2	6	1							
부산	84	21	13	4	1	1	4	1	8	2	38	9	3	1	5	-	8	2	10	4	8	1	4	1	25	7	10	4	5	-	10	3	8	1	4	-	3	-	1	1							
대구	78	15	2	1	-	-	1	1	1	-	40	5	1	-	1	-	5	1	6	-	9	2	18	2	25	9	8	2	12	5	5	2	11	-	2	-	5	-	4	-							
인천	148	37	37	13	3	2	16	5	18	6	99	20	27	6	19	7	15	2	10	1	16	1	12	3	8	2	3	2	3	-	2	-	4	2	-	-	2	1	2	1							
광주	29	7	3	1	-	-	1	-	2	1	18	2	3	-	1	-	3	-	3	1	3	-	5	1	6	3	1	-	2	2	3	1	2	1	-	-	1	-	1	1							
대전	12	4	1	1	-	-	1	1	-	-	10	3	1	-	3	1	2	-	1	1	2	1	1	-	1	-	-	-	1	-	-	-	-	-	-	-	-	-	-	-							
울산	19	6	2	1	-	-	-	-	2	1	12	3	2	1	1	-	1	1	1	-	1	-	6	1	1	1	-	-	-	-	1	1	4	1	-	-	2	-	2	1							
세종	1	-	-	-	-	-	-	-	-	-	-	-	-	-	-	-	-	-	-	-	-	-	-	-	1	-	-	-	-	-	1	-	-	-	-	-	-	-	-	-							
경기	124	23	31	11	1	-	8	5	22	6	78	11	17	2	14	-	22	6	10	-	11	2	4	1	7	-	2	-	2	-	3	-	8	1	5	-	-	-	3	1							
강원	28	9	3	2	1	1	1	1	1	-	16	4	4	2	2	1	5	-	1	-	2	-	2	1	4	1	1	1	2	-	1	-	5	2	2	1	2	-	1	1							
충북	36	4	4	1	-	-	2	-	2	1	24	3	1	-	4	2	8	-	3	-	5	-	3	1	6	-	1	-	3	-	2	-	2	-	-	-	-	-	2	-							
충남	17	3	3	-	-	-	1	-	2	-	14	3	1	1	7	-	4	2	-	-	-	-	2	-	-	-	-	-	-	-	-	-	-	-	-	-	-	-	-	-							
전북	54	13	10	2	2	-	2	-	6	2	35	7	5	2	6	1	9	2	9	2	5	-	1	-	7	3	3	1	2	1	2	1	2	1	1	-	1	1	-	-							
전남	5	1	1	-	1	-	-	-	-	-	4	1	-	-	2	1	1	-	-	-	1	-	-	-	-	-	-	-	-	-	-	-	-	-	-	-	-	-	-	-							
경북	60	21	22	8	3	2	11	3	8	3	27	10	4	-	5	4	4	1	4	1	2	1	8	3	7	1	2	-	2	-	3	1	4	2	1	1	1	1	2	-							
경남	50	17	6	-	-	-	3	-	3	-	18	7	3	1	1	-	1	-	3	1	2	2	8	3	13	6	4	2	4	1	5	3	13	4	5	2	3	1	5	1							
제주	58	21	9	4	1	-	-	-	8	4	46	16	7	-	15	4	9	6	3	2	3	-	9	4	1	-	-	-	-	-	1	-	2	1	1	1	-	-	1	-							

【학습장애】

시도	계		유치원									초등학교												중학교								고등학교								
			소계		3세		4세		5세 이상		소계		1학년		2학년		3학년		4학년		5학년		6학년		소계		1학년		2학년		3학년		소계		1학년		2학년		3학년	
	전체	여	전체	여	전체	여	전체	여	전체	여	전체	여	전체	여	전체	여	전체	여	전체	여	전체	여	전체	여	전체	여	전체	여	전체	여	전체	여	전체	여	전체	여	전체	여	전체	여
전체	482	142	-	-	-	-	-	-	-	-	158	47	-	-	8	1	31	9	39	13	42	14	38	10	101	28	34	9	26	7	41	12	223	67	48	18	84	26	91	23
서울	66	16	-	-	-	-	-	-	-	-	17	7	-	-	-	-	3	1	5	4	6	2	3	-	7	2	4	1	2	1	1	-	42	7	7	-	18	2	17	5
부산	72	19	-	-	-	-	-	-	-	-	21	5	-	-	1	-	4	1	7	2	4	1	5	1	20	4	4	1	7	-	9	3	31	10	8	3	14	5	9	2
대구	31	8	-	-	-	-	-	-	-	-	12	2	-	-	-	-	2	1	2	1	5	-	3	-	3	1	2	-	-	-	1	1	16	5	3	1	7	2	6	2
인천	37	12	-	-	-	-	-	-	-	-	14	3	-	-	-	-	3	1	4	-	2	1	5	1	9	2	1	1	4	-	4	1	14	7	4	3	4	1	6	3
광주	1	-	-	-	-	-	-	-	-	-	-	-	-	-	-	-	-	-	-	-	-	-	-	-	-	-	-	-	-	-	-	-	1	-	-	-	-	1	-	
대전	3	-	-	-	-	-	-	-	-	-	1	-	-	-	-	-	-	-	1	-	-	-	-	-	-	-	-	-	-	-	-	-	2	-	1	-	1	-	-	-
울산	7	-	-	-	-	-	-	-	-	-	2	-	-	-	-	2	-	-	-	-	-	-	-	-	2	-	2	-	-	-	-	-	3	-	1	-	-	-	2	-
세종	3	2	-	-	-	-	-	-	-	-	2	1	-	-	-	-	-	-	1	-	-	-	1	1	1	1	-	-	-	-	1	1	-	-	-	-	-	-	-	-
경기	83	20	-	-	-	-	-	-	-	-	41	10	-	-	5	-	8	2	11	2	12	4	5	2	24	6	10	3	7	3	7	-	18	4	4	1	6	3	8	-
강원	27	12	-	-	-	-	-	-	-	-	3	1	-	-	-	-	-	2	1	-	-	1	-	5	3	4	2	-	-	1	1	19	8	2	-	8	3	9	5	
충북	2	1	-	-	-	-	-	-	-	-	-	-	-	-	-	-	-	-	-	-	-	-	-	-	-	-	-	-	-	-	-	-	2	1	1	1	-	-	1	-
충남	13	8	-	-	-	-	-	-	-	-	10	7	-	-	1	1	-	-	-	-	4	3	5	3	1	-	1	-	-	-	-	-	2	1	1	-	1	1	-	-
전북	18	9	-	-	-	-	-	-	-	-	1	-	-	-	-	-	-	-	-	-	1	-	-	-	3	1	1	-	-	-	2	1	14	8	5	4	6	3	3	1
전남	2	-	-	-	-	-	-	-	-	-	-	-	-	-	-	-	-	-	-	-	-	-	-	-	-	-	-	-	-	-	-	-	2	-	-	-	1	-	1	-
경북	19	5	-	-	-	-	-	-	-	-	6	1	-	-	-	-	3	1	-	-	1	-	2	-	5	1	1	-	2	1	2	-	8	3	3	1	2	1	3	1
경남	91	28	-	-	-	-	-	-	-	-	22	9	-	-	1	-	5	2	5	2	3	3	8	2	20	6	4	1	3	1	13	4	49	13	8	4	16	5	25	4
제주	7	2	-	-	-	-	-	-	-	-	6	1	-	-	-	-	1	-	1	1	4	-	-	-	1	1	-	-	1	1	-	-	-	-	-	-	-	-	-	-

【건강장애】

시도	계		유치원								초등학교												중학교								고등학교									
			소계		3세		4세		5세 이상		소계		1학년		2학년		3학년		4학년		5학년		6학년		소계		1학년		2학년		3학년		소계		1학년		2학년		3학년	
	전체	여	전체	여	전체	여	전체	여	전체	여	전체	여	전체	여	전체	여	전체	여	전체	여	전체	여	전체	여	전체	여	전체	여	전체	여	전체	여	전체	여	전체	여	전체	여		
전체	1,570	690	17	7	1	-	4	3	12	4	682	293	79	30	104	48	108	42	119	53	137	62	135	58	389	164	109	45	114	53	166	66	482	226	150	81	169	75	163	70
서울	193	92	-	-	-	-	-	-	-	-	78	30	8	1	10	3	16	6	20	9	16	6	8	5	48	25	13	7	17	10	18	8	67	37	21	11	24	13	22	13
부산	137	58	3	2	-	-	1	1	2	1	57	25	4	2	12	6	13	6	12	4	7	3	9	4	37	15	7	4	11	5	19	6	40	16	10	9	18	3	12	4
대구	119	49	6	1	1	-	1	1	4	-	53	25	4	3	8	2	11	4	9	7	12	5	9	4	24	7	4	-	11	3	9	4	36	16	10	5	14	6	12	5
인천	68	36	-	-	-	-	-	-	-	-	29	15	6	5	3	1	6	2	5	2	4	1	5	4	18	11	4	2	3	3	11	6	21	10	9	5	5	3	7	2
광주	66	27	-	-	-	-	-	-	-	-	25	10	3	2	5	2	2	-	3	2	6	2	6	2	18	6	5	2	4	1	9	3	23	11	6	2	7	4	10	5
대전	42	19	-	-	-	-	-	-	-	-	20	10	-	-	2	2	2	1	3	-	6	4	7	3	9	5	2	2	1	1	6	2	13	4	2	-	6	3	5	1
울산	53	25	1	1	-	-	-	-	1	1	28	14	1	-	3	2	5	2	4	1	4	3	11	6	11	5	3	1	6	3	2	1	13	5	2	-	6	3	5	2
세종	9	6	1	1	-	-	-	-	1	1	3	1	1	-	2	1	-	-	-	-	-	-	-	-	1	1	-	-	1	1	-	-	4	3	2	1	1	1	1	
경기	406	169	1	1	-	-	-	-	1	1	177	66	30	9	23	11	30	8	32	15	29	9	33	14	104	44	34	13	34	15	36	16	124	58	41	20	39	18	44	20
강원	32	14	-	-	-	-	-	-	-	-	11	4	-	-	2	2	1	-	3	-	3	1	2	1	12	6	4	2	2	1	6	3	9	4	2	1	3	2	4	1
충북	45	23	-	-	-	-	-	-	-	-	19	9	2	-	5	2	4	3	-	-	7	4	1	-	12	5	4	2	2	-	6	3	14	9	5	3	3	1	6	5
충남	27	13	-	-	-	-	-	-	-	-	10	6	3	1	2	1	1	-	2	2	1	1	1	1	7	2	-	-	2	1	5	1	10	5	4	2	3	2	3	1
전북	53	24	1	-	-	-	-	-	1	-	31	15	6	1	6	3	3	2	5	4	4	3	7	2	9	3	4	2	-	-	5	1	12	6	4	2	6	3	2	1
전남	43	18	-	-	-	-	-	-	-	-	16	9	3	2	1	1	2	1	3	2	4	3	3	-	15	3	4	-	3	1	8	2	12	6	4	3	8	3	-	-
경북	89	36	2	1	-	-	2	1	-	-	41	19	1	1	10	4	3	3	4	-	14	8	9	3	24	8	8	5	7	3	9	-	22	8	6	5	8	3	8	-
경남	149	70	-	-	-	-	-	-	-	-	74	31	5	1	9	5	8	4	14	5	15	8	23	8	29	16	10	2	6	4	13	10	46	23	16	10	14	6	16	7
제주	39	11	2	-	-	-	-	-	2	-	10	4	2	2	1	-	1	-	-	-	5	1	1	1	11	2	3	1	4	1	4	-	16	5	6	2	4	1	6	2

【발달지체】

시도	계		유치원									초등학교																중학교												고등학교											
			소계		3세		4세		5세 이상			소계		1학년		2학년		3학년		4학년		5학년		6학년		소계		1학년		2학년		3학년		소계		1학년		2학년		3학년											
	전체	여	전체	여	전체	여	전체	여	전체	여	전체	여	전체	여	전체	여	전체	여	전체	여	전체	여	전체	여	전체	여	전체	여	전체	여	전체	여	전체	여	전체	여	전체	여	전체	여											
전체	2,088	531	1,027	255	121	37	316	71	590	147	1,061	276	458	123	377	91	226	62	-	-	-	-	-	-	-	-	-	-	-	-	-	-	-	-	-	-	-	-	-	-											
서울	289	90	81	28	10	5	27	9	44	14	208	62	80	25	83	22	45	15	-	-	-	-	-	-	-	-	-	-	-	-	-	-	-	-	-	-	-	-	-												
부산	392	90	185	44	18	6	54	10	113	28	207	46	91	25	67	12	49	9	-	-	-	-	-	-	-	-	-	-	-	-	-	-	-	-	-	-	-	-	-												
대구	309	89	109	27	4	2	37	8	68	17	200	62	93	31	71	22	36	9	-	-	-	-	-	-	-	-	-	-	-	-	-	-	-	-	-	-	-	-	-												
인천	145	31	96	23	13	3	31	7	52	13	49	8	22	4	19	3	8	1	-	-	-	-	-	-	-	-	-	-	-	-	-	-	-	-	-	-	-	-	-												
광주	40	7	26	2	3	-	8	-	15	2	14	5	3	-	7	2	4	3	-	-	-	-	-	-	-	-	-	-	-	-	-	-	-	-	-	-	-	-	-												
대전	27	7	27	7	1	-	10	3	16	4	-	-	-	-	-	-	-	-	-	-	-	-	-	-	-	-	-	-	-	-	-	-	-	-	-	-	-	-													
울산	53	17	24	8	3	1	11	4	10	3	29	9	5	1	12	2	12	6	-	-	-	-	-	-	-	-	-	-	-	-	-	-	-	-	-	-	-	-													
세종	10	3	1	-	-	-	-	-	1	-	9	3	2	2	5	1	2	-	-	-	-	-	-	-	-	-	-	-	-	-	-	-	-	-	-	-	-	-													
경기	204	51	118	33	19	6	39	11	60	16	86	18	37	9	31	6	18	3	-	-	-	-	-	-	-	-	-	-	-	-	-	-	-	-	-	-	-	-													
강원	49	12	20	5	1	-	4	2	15	3	29	7	12	3	11	3	6	1	-	-	-	-	-	-	-	-	-	-	-	-	-	-	-	-	-	-	-	-													
충북	49	18	21	11	3	2	6	4	12	5	28	7	11	2	11	3	6	2	-	-	-	-	-	-	-	-	-	-	-	-	-	-	-	-	-	-	-	-													
충남	56	17	30	8	4	1	10	2	16	5	26	9	16	6	5	2	5	1	-	-	-	-	-	-	-	-	-	-	-	-	-	-	-	-	-	-	-	-													
전북	136	35	100	21	10	3	29	6	61	12	36	14	16	4	15	7	5	3	-	-	-	-	-	-	-	-	-	-	-	-	-	-	-	-	-	-	-	-													
전남	29	5	20	4	1	-	7	2	12	2	9	1	3	-	4	-	2	1	-	-	-	-	-	-	-	-	-	-	-	-	-	-	-	-	-	-	-	-													
경북	83	16	60	13	15	4	10	2	35	7	23	3	15	2	3	-	5	1	-	-	-	-	-	-	-	-	-	-	-	-	-	-	-	-	-	-	-	-													
경남	194	39	91	18	15	3	27	1	49	14	103	21	50	9	30	5	23	7	-	-	-	-	-	-	-	-	-	-	-	-	-	-	-	-	-	-	-	-													
제주	23	4	18	3	1	1	6	-	11	2	5	1	2	-	3	1	-	-	-	-	-	-	-	-	-	-	-	-	-	-	-	-	-	-	-	-	-	-													

IV-4. 장애인 등록 현황

장애영역	전체							유치원							초등학교							중학교							고등학교						
	계	1급	2급	3급	4급	5급	6급	소계	1급	2급	3급	4급	5급	6급	소계	1급	2급	3급	4급	5급	6급	소계	1급	2급	3급	4급	5급	6급	소계	1급	2급	3급	4급	5급	6급
전체	7,353	527	1,863	2,805	898	744	516	422	30	130	92	104	43	23	3,153	172	752	1,214	481	324	210	1,661	134	425	675	136	174	117	2,117	191	556	824	177	203	166
지체장애	1,011	187	145	212	166	166	135	35	5	7	5	6	5	7	375	45	44	76	69	78	63	229	53	32	56	31	31	26	372	84	62	75	60	52	39
뇌병변장애	1,469	246	220	313	206	290	194	92	20	9	24	15	19	5	625	83	89	136	111	134	72	349	61	41	75	40	81	51	403	82	81	78	40	56	66
시각장애	382	37	26	43	61	83	132	7	2	-	-	-	-	5	141	19	11	15	21	25	50	102	7	9	16	19	21	30	132	9	6	12	21	37	47
청각장애	1,611	-	943	285	152	176	55	126	-	77	10	15	18	6	666	-	346	144	73	78	25	393	-	244	72	29	38	10	426	-	276	59	35	42	14
언어장애	363	-	-	54	309	-	-	76	-	-	8	68	-	-	229	-	-	24	205	-	-	24	-	-	8	16	-	-	34	-	-	14	20	-	-
지적장애	1,853	32	266	1,555	-	-	-	52	2	15	35	-	-	-	762	10	96	656	-	-	-	454	9	65	380	-	-	-	585	11	90	484	-	-	-
자폐성장애	578	23	239	316	-	-	-	32	1	22	9	-	-	-	327	14	157	156	-	-	-	92	3	28	61	-	-	-	127	5	32	90	-	-	-
정신장애	1	-	-	1	-	-	-	-	-	-	-	-	-	-	-	-	-	-	-	-	-	-	-	-	-	-	-	-	1	-	-	1	-	-	-
신장장애	16	-	7	-	-	9	-	-	-	-	-	-	-	-	4	-	-	-	-	4	-	1	-	1	-	-	-	-	11	-	6	-	-	5	-
심장장애	22	-	3	15	-	4	-	-	-	-	-	-	-	-	4	-	1	3	-	-	-	8	-	1	5	-	2	-	10	-	1	7	-	2	-
호흡기장애	8	2	2	1	-	3	-	-	-	-	-	-	-	-	3	1	1	1	-	-	-	2	1	1	-	-	-	-	3	-	-	-	-	3	-
간장애	13	-	-	1	-	12	-	1	-	-	-	-	1	-	4	-	-	-	-	4	-	2	-	-	1	-	1	-	6	-	-	-	-	6	-
안면장애	7	-	2	4	1	-	-	-	-	-	-	-	-	-	2	-	-	2	-	-	-	2	-	1	1	-	-	-	3	-	1	1	1	-	-
장루요루장애	10	-	6	1	2	1	-	-	-	-	-	-	-	-	7	-	4	-	2	1	-	1	-	1	-	-	-	-	2	-	1	1	-	-	-
뇌전증장애	9	-	4	4	1	-	-	1	-	-	1	-	-	-	4	-	3	1	-	-	-	2	-	1	-	1	-	-	2	-	-	2	-	-	-

IV-5. 졸업생 진로 현황(2019년 2월 졸업)

시도	유치원												초등학교												중학교																	
	졸 업 자 수		진학자 수								비 진 학 자 수		졸 업 자 수		진학자 수								비 진 학 자 수		졸 업 자 수		진학자 수														비 진 학 자 수	
			특수 학교	일반학교						소 계					특수 학교	일반학교						소 계					특수 학교	일반고				특성학교				소 계						
				특수 학급		일반 학급										특수 학급		일반 학급										특수 학급		일반 학급		특수 학급		일반 학급								
전체	여	전체	여	전체	여	전체	여	전체	여	전체	여	전체	여	전체	여	전체	여	전체	여	전체	여	전체	여	전체	여	전체	여	전체	여	전체	여	전체	여	전체	여	전체	여					
전체	815	299	12	3	246	104	486	158	744	265	71	34	1,066	369	14	11	196	63	839	291	1,049	365	17	4	1,239	552	15	10	173	70	827	386	69	29	141	54	1,225	549	14	3		
서울	30	12	1	-	12	4	16	7	29	11	1	1	131	48	-	-	25	10	105	38	130	48	1	-	134	48	2	1	24	8	86	30	2	-	17	8	131	47	3	1		
부산	122	40	1	-	10	7	109	32	120	39	2	1	100	34	2	2	13	2	85	30	100	34	-	-	100	33	-	-	13	7	62	18	4	2	21	6	100	33	-	-		
대구	78	30	-	-	13	7	58	19	71	26	7	4	61	19	2	1	11	3	46	13	59	17	2	2	91	31	-	-	7	2	66	26	3	-	14	3	90	31	1	-		
인천	82	28	2	-	25	9	54	19	81	28	1	-	89	30	1	1	12	4	73	25	86	30	3	-	71	25	-	-	10	5	42	13	6	1	11	6	69	25	2	-		
광주	28	9	-	-	10	5	18	4	28	9	-	-	36	8	-	-	8	-	28	8	36	8	-	-	52	20	2	1	11	5	30	10	-	-	9	4	52	20	-	-		
대전	20	9	-	-	5	3	14	5	19	8	1	1	45	17	-	-	4	1	41	16	45	17	-	-	34	9	1	-	4	2	25	7	-	-	3	-	33	9	1	-		
울산	35	14	1	-	7	1	18	8	26	9	9	5	40	12	-	-	5	3	35	9	40	12	-	-	31	9	-	-	3	1	23	6	-	-	5	2	31	9	-	-		
세종	2	1	-	-	-	-	2	1	2	1	-	-	2	1	-	-	-	-	2	1	2	1	-	-	4	-	-	-	2	-	1	-	-	-	1	-	4	-	-	-		
경기	100	38	2	2	24	13	68	22	94	37	6	1	222	76	1	-	50	16	170	59	221	75	1	1	223	90	3	2	36	11	159	64	7	4	15	9	220	90	3	-		
강원	20	7	-	-	13	4	6	2	19	6	1	1	17	8	1	1	5	1	11	6	17	8	-	-	23	8	-	-	2	1	16	7	1	-	4	-	23	8	-	-		
충북	40	14	-	-	21	8	19	6	40	14	-	-	44	14	-	-	6	1	38	13	44	14	-	-	55	25	1	-	7	4	33	17	5	3	9	1	55	25	-	-		
충남	37	7	2	-	23	5	12	2	37	7	-	-	42	21	1	1	13	10	28	10	42	21	-	-	40	16	2	2	17	8	8	4	11	2	2	-	40	16	-	-		
전북	62	23	-	-	5	2	18	3	23	5	39	18	46	13	2	2	9	1	35	10	46	13	-	-	157	128	2	2	2	1	138	120	8	3	7	2	157	128	-	-		
전남	15	5	-	-	7	3	8	2	15	5	-	-	28	10	-	-	12	5	16	5	28	10	-	-	22	15	1	1	2	2	10	7	8	4	-	-	21	14	1	1		
경북	30	12	-	-	13	6	16	6	29	12	1	-	69	27	1	1	8	3	58	22	67	26	2	1	58	29	-	-	9	5	33	14	6	4	10	6	58	29	-	-		
경남	85	45	3	1	39	24	40	18	82	43	3	2	70	24	3	2	11	2	48	20	62	24	8	-	117	56	1	1	22	8	79	38	4	3	8	5	114	55	3	1		
제주	29	5	-	-	19	3	10	2	29	5	-	-	24	7	-	-	4	1	20	6	24	7	-	-	27	10	-	-	2	-	16	5	4	3	5	2	27	10	-	-		

※ 진학률 = (진학자 수/당해년도 졸업자 수) × 100 ※ 취업률 = (취업자 수/(졸업자 수 - 진학자 수)) × 100

시도	고등학교																																									
	졸업자 수		진학자										취업자																													
			전공과		전문 대학		대학교		소계		진학률(%)		고용방식						직업교육과연계						고용형태						급여수준											
													일반(경쟁) 고용		지원(연계) 고용		보호고용		소계		유관 직종 취업		무관 직종 취업		소계		정규직		비정규직		소계		50만원 미만		50~100 만원 미만		100~150 만원 미만		150만원 이상		소계	
	전체	여	전체	여	전체	여	전체	여	전체	여	전체	여	전체	여	전체	여	전체	여	전체	여	전체	여	전체	여	전체	여	전체	여	전체	여	전체	여	전체	여	전체	여	전체	여				
전체	1,328	497	39	14	220	96	482	193	741	303	55.8	61.0	51	12	16	5	2	-	69	17	47	12	22	5	69	17	29	5	40	12	69	17	2	-	13	4	27	6	27	7	69	17
서울	208	68	4	1	26	14	72	24	102	39	49.0	57.4	12	1	2	-	-	-	14	1	10	1	4	-	14	1	6	-	8	1	14	1	-	-	2	-	7	-	5	1	14	1
부산	77	19	1	-	10	3	31	12	42	15	54.5	78.9	3	-	1	-	-	-	4	-	4	-	-	-	4	-	-	-	4	-	4	-	1	-	-	-	3	-	-	-	4	-
대구	113	39	1	-	35	14	32	14	68	28	60.2	71.8	9	3	-	-	-	-	9	3	8	3	1	-	9	3	8	2	1	1	9	3	-	-	1	1	-	-	8	2	9	3
인천	89	39	2	1	15	5	28	15	45	21	50.6	53.8	3	1	-	-	1	-	4	1	3	1	1	-	4	1	2	-	2	1	4	1	-	-	1	-	1	1	2	-	4	1
광주	49	17	1	-	7	4	24	9	32	13	65.3	76.5	-	-	1	-	-	-	1	-	-	-	1	-	1	-	-	-	1	-	1	-	-	-	-	1	-	-	-	1	-	
대전	53	20	1	1	6	2	30	12	37	15	69.8	75.0	1	-	2	-	-	-	3	-	1	-	2	-	3	-	-	-	3	-	3	-	-	-	2	-	-	-	1	-	3	-
울산	53	17	5	2	6	2	19	6	30	10	56.6	58.8	3	-	-	-	-	-	3	-	1	-	2	-	3	-	-	-	3	-	3	-	-	-	1	-	1	-	1	-	3	-
세종	3	2	1	-	-	-	2	2	3	2	100.0	100.0	-	-	-	-	-	-	-	-	-	-	-	-	-	-	-	-	-	-	-	-	-	-	-	-	-	-	-	-	-	-
경기	247	93	5	1	36	12	93	40	134	53	54.3	57.0	5	3	1	-	-	-	6	3	4	1	2	2	6	3	4	2	2	1	6	3	-	-	1	1	4	1	1	1	6	3
강원	35	10	3	1	5	1	9	3	17	5	48.6	50.0	1	-	-	-	-	-	1	-	1	-	-	-	1	-	1	-	-	-	1	-	-	-	-	-	-	1	-	1	-	
충북	78	35	-	-	17	6	23	11	40	17	51.3	48.6	2	-	2	1	-	-	4	1	4	1	-	-	4	1	2	-	2	1	4	1	-	-	2	1	2	-	-	-	4	1
충남	36	13	1	1	3	3	13	5	17	9	47.2	69.2	2	1	4	2	-	-	6	3	5	3	1	-	6	3	1	1	5	2	6	3	-	-	1	-	3	2	2	1	6	3
전북	50	25	2	-	8	4	15	9	25	13	50.0	52.0	5	2	1	1	-	-	6	3	4	2	2	1	6	3	2	-	4	3	6	3	-	-	1	1	3	1	2	1	6	3
전남	13	5	1	-	1	-	2	-	4	-	30.8	-	-	-	-	-	-	-	-	-	-	-	-	-	-	-	-	-	-	-	-	-	-	-	-	-	-	-	-	-	-	
경북	77	32	9	4	12	7	28	11	49	22	63.6	68.8	3	1	-	-	1	-	4	1	-	-	4	1	4	1	1	-	3	1	4	1	1	-	1	-	1	1	1	-	4	1
경남	120	51	2	2	25	15	50	17	77	34	64.2	66.7	2	-	1	-	-	-	3	-	2	-	1	-	3	-	2	-	1	-	3	-	-	-	-	-	1	-	2	-	3	-
제주	27	12	-	-	8	4	11	3	19	7	70.4	58.3	-	-	1	1	-	-	1	1	-	-	1	1	1	1	-	-	1	1	1	1	-	-	-	-	-	-	1	1	1	1

IV-5. 졸업생 진로 현황(2019년 2월 졸업)

고등학교																															
취업자																												비진학· 미취업자			
취업직종																										취업률(%)					
보건·의료		제품제조		농림어업		정보통신 기술		식품가공· 제과제빵		의료		영업·판매		청소·세탁		식음료 서비스		문화·예술		사무보조		사서보조		기타						소계	
전체	여	전체	여	전체	여	전체	여	전체	여	전체	여	전체	여	전체	여	전체	여	전체	여	전체	여	전체	여	전체	여	전체	여	전체	여	전체	여
1	1	19	-	-	-	3	-	8	3	-	-	1	1	6	2	4	-	4	-	7	4	-	-	16	6	69	17	11.8	8.8	518	177
-	-	3	-	-	-	1	-	2	-	-	-	-	-	1	-	2	-	1	-	1	-	-	-	3	1	14	1	13.2	0.9	92	28
-	-	3	-	-	-	-	-	-	-	-	-	-	-	-	-	-	-	-	-	-	-	-	-	1	-	4	-	11.4	-	31	4
-	-	6	-	-	-	-	-	2	2	-	-	-	-	-	-	-	-	-	-	-	-	-	1	1	9	3	20.0	6.7	36	8	
-	-	1	-	-	-	-	-	2	1	-	-	-	-	-	-	-	-	1	-	-	-	-	-	-	-	4	1	9.1	2.3	40	17
-	-	-	-	-	-	-	-	-	-	-	-	-	-	-	-	-	-	-	-	-	-	-	-	1	-	1	-	5.9	-	16	4
-	-	-	-	-	-	-	-	1	-	-	-	-	-	1	-	1	-	-	-	-	-	-	-	-	-	3	-	18.8	-	13	5
-	-	1	-	-	-	-	-	-	-	-	-	-	-	-	-	-	-	-	-	-	-	-	-	2	-	3	-	13.0	-	20	7
-	-	-	-	-	-	-	-	-	-	-	-	-	-	-	-	-	-	-	-	-	-	-	-	-	-	-	-	-	-	-	-
-	-	2	-	-	-	1	-	-	-	-	-	-	-	-	-	-	-	-	-	1	1	-	-	2	2	6	3	5.3	2.7	107	37
-	-	-	-	-	-	-	-	-	-	-	-	-	-	-	-	1	-	-	-	-	-	-	-	-	-	1	-	5.6	-	17	5
-	-	-	-	-	-	-	-	-	-	-	-	-	-	1	1	-	-	-	-	1	-	-	-	2	-	4	1	10.5	2.6	34	17
-	-	1	-	-	-	-	-	-	-	-	-	-	-	2	-	-	-	-	-	1	1	-	-	2	2	6	3	31.6	15.8	13	1
1	1	-	-	-	-	1	-	1	-	-	-	-	-	-	-	-	-	-	-	3	2	-	-	-	-	6	3	24.0	12.0	19	9
-	-	-	-	-	-	-	-	-	-	-	-	-	-	-	-	-	-	-	-	-	-	-	-	-	-	-	-	-	-	9	5
-	-	-	-	-	-	-	-	-	-	-	-	1	1	-	-	-	-	2	-	-	-	-	-	1	-	4	1	14.3	3.6	24	9
-	-	2	-	-	-	-	-	-	-	-	-	-	-	-	-	-	-	-	-	-	-	-	-	1	-	3	-	7.0	-	40	17
-	-	-	-	-	-	-	-	-	-	-	-	-	-	1	1	-	-	-	-	-	-	-	-	-	-	1	1	12.5	12.5	7	4



통합학급

V

V-1. 통합학급 현황 / 140



이 면은 공란입니다

V-1. 통합학급 현황

시도	설 립 별	학교 수					학급 및 학생 수														
		계	유 치 원	초등 학교	중 학 교	고등 학교	전체			유치원			초등학교			중학교			고등학교		
							통합 학급 수	학생 수		통합 학급 수	학생 수		통합 학급 수	학생 수		통합 학급 수	학생 수		통합 학급 수	학생 수	
								전체	여		전체	여		전체	여		전체	여		전체	여
전체	전체	11,314	1,894	5,265	2,448	1,707	56,032	66,276	21,794	3,148	5,060	1,436	30,518	33,340	10,309	11,588	13,143	4,658	10,778	14,733	5,391
	국립	41	3	17	9	12	283	336	113	7	11	-	91	91	33	69	81	34	116	153	46
	공립	9,732	1,223	5,220	2,119	1,170	52,598	62,257	20,159	2,289	4,091	1,139	30,337	33,144	10,241	10,833	12,269	4,304	9,139	12,753	4,475
	사립	1,541	668	28	320	525	3,151	3,683	1,522	852	958	297	90	105	35	686	793	320	1,523	1,827	870
서울	전체	1,219	168	539	283	229	7,373	8,282	2,690	278	450	133	4,062	4,196	1,255	1,608	1,722	608	1,425	1,914	694
	국립	6	-	2	2	2	44	62	26	-	-	-	11	11	3	13	20	12	20	31	11
	공립	970	119	521	232	98	6,800	7,601	2,352	224	383	108	4,033	4,165	1,245	1,508	1,612	557	1,035	1,441	442
	사립	243	49	16	49	129	529	619	312	54	67	25	18	20	7	87	90	39	370	442	241
부산	전체	698	159	297	149	93	3,704	4,248	1,371	256	360	98	1,970	2,139	658	759	825	288	719	924	327
	국립	2	-	1	-	1	19	20	5	-	-	-	7	7	2	-	-	-	12	13	3
	공립	525	45	295	129	56	3,363	3,856	1,223	97	174	44	1,962	2,130	654	721	785	273	583	767	252
	사립	171	114	1	20	36	322	372	143	159	186	54	1	2	2	38	40	15	124	144	72
대구	전체	514	109	221	107	77	2,817	3,261	1,057	191	267	68	1,492	1,592	524	607	663	216	527	739	249
	국립	4	-	2	1	1	39	45	15	-	-	-	14	14	4	10	12	5	15	19	6
	공립	380	37	217	87	39	2,569	2,999	972	94	165	37	1,475	1,575	520	562	615	196	438	644	219
	사립	130	72	2	19	37	209	217	70	97	102	31	3	3	-	35	36	15	74	76	24
인천	전체	600	144	240	122	94	3,676	4,445	1,401	223	424	124	2,184	2,385	698	664	796	271	605	840	308
	국립	1	-	1	-	-	7	7	3	-	-	-	7	7	3	-	-	-	-	-	-
	공립	490	61	238	114	77	3,500	4,231	1,320	120	304	87	2,175	2,376	695	648	776	269	557	775	269
	사립	109	83	1	8	17	169	207	78	103	120	37	2	2	-	16	20	2	48	65	39
광주	전체	302	46	137	73	46	1,621	1,845	601	70	114	32	888	944	296	340	353	114	323	434	159
	국립	3	-	1	1	1	28	33	12	-	-	-	7	7	5	8	8	3	13	18	4
	공립	231	18	136	55	22	1,457	1,659	538	36	72	26	881	937	291	301	314	101	239	336	120
	사립	68	28	-	17	23	136	153	51	34	42	6	-	-	-	31	31	10	71	80	35
대전	전체	335	79	140	69	47	1,904	2,221	787	138	231	64	995	1,062	353	384	436	178	387	492	192
	국립	-	-	-	-	-	-	-	-	-	-	-	-	-	-	-	-	-	-	-	-
	공립	284	50	139	65	30	1,778	2,083	743	99	192	52	993	1,060	351	373	422	172	313	409	168
	사립	51	29	1	4	17	126	138	44	39	39	12	2	2	2	11	14	6	74	83	24
울산	전체	260	47	117	52	44	1,581	1,767	567	95	139	38	854	905	276	327	355	141	305	368	112
	국립	-	-	-	-	-	-	-	-	-	-	-	-	-	-	-	-	-	-	-	-
	공립	241	35	117	51	38	1,554	1,739	554	77	120	29	854	905	276	326	354	140	297	360	109
	사립	19	12	-	1	6	27	28	13	18	19	9	-	-	-	1	1	1	8	8	3
세종	전체	103	28	43	23	9	378	438	155	60	86	22	196	210	71	66	71	30	56	71	32
	국립	-	-	-	-	-	-	-	-	-	-	-	-	-	-	-	-	-	-	-	-
	공립	103	28	43	23	9	378	438	155	60	86	22	196	210	71	66	71	30	56	71	32
	사립	-	-	-	-	-	-	-	-	-	-	-	-	-	-	-	-	-	-	-	-

시도	설립별	학교 수					학급 및 학생 수														
		계	유치원	초등학교	중학교	고등학교	전체			유치원			초등학교			중학교			고등학교		
							통합 학급 수	학생 수		통합 학급 수	학생 수		통합 학급 수	학생 수		통합 학급 수	학생 수		통합 학급 수	학생 수	
								전체	여		전체	여		전체	여		전체	여		전체	여
경기	전체	2,460	385	1,166	536	373	13,789	16,712	5,451	741	1,311	384	7,542	8,180	2,493	2,819	3,308	1,163	2,687	3,913	1,411
	국립	-	-	-	-	-	-	-	-	-	-	-	-	-	-	-	-	-	-	-	-
	공립	2,250	296	1,164	484	306	13,323	16,146	5,210	631	1,197	336	7,510	8,139	2,480	2,670	3,129	1,085	2,512	3,681	1,309
	사립	210	89	2	52	67	466	566	241	110	114	48	32	41	13	149	179	78	175	232	102
강원	전체	497	54	255	107	81	1,748	2,032	689	93	132	38	934	1,038	314	348	406	150	373	456	187
	국립	3	1	1	-	1	18	24	9	2	4	-	5	5	2	-	-	-	11	15	7
	공립	469	45	254	100	70	1,686	1,960	660	83	120	37	929	1,033	312	338	395	147	336	412	164
	사립	25	8	-	7	10	44	48	20	8	8	1	-	-	-	10	11	3	26	29	16
충북	전체	555	151	224	107	73	2,183	2,669	925	146	228	72	1,104	1,262	409	471	555	196	462	624	248
	국립	7	1	2	2	2	48	48	16	2	2	-	12	12	2	17	17	8	17	17	6
	공립	496	124	222	95	55	2,065	2,548	871	130	211	62	1,091	1,249	406	439	521	181	405	567	222
	사립	52	26	-	10	16	70	73	38	14	15	10	1	1	1	15	17	7	40	40	20
충남	전체	651	101	334	135	81	2,853	3,546	1,200	178	319	80	1,602	1,854	595	547	634	230	526	739	295
	국립	4	1	1	1	1	12	16	1	3	5	-	3	3	1	3	4	-	3	4	-
	공립	604	89	333	117	65	2,767	3,440	1,162	162	300	78	1,599	1,851	594	514	590	218	492	699	272
	사립	43	11	-	17	15	74	90	37	13	14	2	-	-	-	30	40	12	31	36	23
전북	전체	623	94	316	131	82	2,114	2,561	860	144	234	66	1,117	1,280	410	417	484	168	436	563	216
	국립	3	-	2	-	1	15	18	7	-	-	-	10	10	6	-	-	-	5	8	1
	공립	529	59	314	107	49	1,938	2,358	762	103	184	49	1,107	1,270	404	376	438	146	352	466	163
	사립	91	35	-	24	32	161	185	91	41	50	17	-	-	-	41	46	22	79	89	52
전남	전체	602	68	314	141	79	2,254	2,719	896	120	156	43	1,223	1,427	452	497	570	208	414	566	193
	국립	1	-	1	-	-	4	4	-	-	-	-	4	4	-	-	-	-	-	-	-
	공립	572	61	311	132	68	2,196	2,655	874	113	149	42	1,216	1,420	451	479	548	196	388	538	185
	사립	29	7	2	9	11	54	60	22	7	7	1	3	3	1	18	22	12	26	28	8
경북	전체	794	107	394	168	125	2,897	3,480	1,168	153	199	56	1,532	1,748	569	658	746	264	554	787	279
	국립	1	-	1	-	-	3	3	1	-	-	-	3	3	1	-	-	-	-	-	-
	공립	663	56	391	130	76	2,513	3,004	972	80	117	33	1,511	1,727	562	555	618	221	367	542	156
	사립	140	51	2	38	49	381	473	195	73	82	23	18	18	6	103	128	43	187	245	123
경남	전체	925	130	436	208	151	4,254	4,992	1,631	215	329	90	2,304	2,545	765	903	1,032	370	832	1,086	406
	국립	3	-	1	1	1	13	15	4	-	-	-	4	4	-	2	2	-	7	9	4
	공립	785	88	434	165	98	3,909	4,582	1,476	155	266	78	2,290	2,528	762	806	918	316	658	870	320
	사립	137	42	1	42	52	332	395	151	60	63	12	10	13	3	95	112	54	167	207	82
제주	전체	176	24	92	37	23	886	1,058	345	47	81	28	519	573	171	173	187	63	147	217	83
	국립	3	-	1	1	1	33	41	14	-	-	-	4	4	4	16	18	6	13	19	4
	공립	150	12	91	33	14	802	958	315	25	51	19	515	569	167	151	163	56	111	175	73
	사립	23	12	-	3	8	51	59	16	22	30	9	-	-	-	6	6	1	23	23	6



순회교육

VI

- VI-1. 특수학교 순회교육 현황 / 145
- VI-2. 특수학교 순회교육 과정별 학생 수 / 146
- VI-3. 특수학급 순회교육 현황 / 147
- VI-4. 특수교육지원센터 순회교육 현황 / 150
- VI-5. 특수교육지원센터 순회교육 과정별 학생 수 / 151
- VI-6. 일반학급 배치 특수교육대상자 순회교육 현황 / 152

VI-1. 특수학교 순회교육 현황

시도	학급 수			학생 수								교사 수					
	계	순회학급		계		가정		시설		병원		계		순회학급			
		순회												파견		순회	
		전체	여	전체	여	전체	여	전체	여	전체	여	전체	여	전체	여	전체	여
전체	284	222	62	981	425	651	281	271	115	59	29	290	246	226	196	64	50
서울	59	57	2	207	84	193	81	14	3	-	-	62	61	59	58	3	3
부산	12	3	9	69	30	50	24	19	6	-	-	12	12	3	3	9	9
대구	18	8	10	64	34	25	15	39	19	-	-	19	17	9	9	10	8
인천	27	26	1	99	44	79	35	17	8	3	1	27	22	26	21	1	1
광주	23	20	3	72	32	52	22	14	6	6	4	23	21	20	19	3	2
대전	4	-	4	24	14	4	-	2	1	18	13	4	4	-	-	4	4
울산	22	22	-	68	30	25	9	42	21	1	-	23	14	23	14	-	-
세종	-	-	-	3	2	3	2	-	-	-	-	-	-	-	-	-	-
경기	16	12	4	41	22	26	14	7	4	8	4	16	14	12	10	4	4
강원	8	2	6	24	7	14	6	9	1	1	-	8	6	2	2	6	4
충북	22	15	7	70	27	27	10	38	15	5	2	23	15	15	11	8	4
충남	12	8	4	28	11	19	7	5	3	4	1	12	7	8	4	4	3
전북	6	5	1	20	8	13	6	7	2	-	-	6	6	5	5	1	1
전남	16	15	1	59	23	42	17	10	5	7	1	16	14	15	13	1	1
경북	-	-	-	1	1	1	1	-	-	-	-	-	-	-	-	-	-
경남	29	20	9	103	40	60	22	37	15	6	3	29	23	20	18	9	5
제주	10	9	1	29	16	18	10	11	6	-	-	10	10	9	9	1	1

VI-2. 특수학교 순회교육 과정별 학생 수

시도	전체												가정												시설												병원											
	계		장애 영아		유치원		초등학교		중학교		고등학교		소계		장애 영아		유치원		초등학교		중학교		고등학교		소계		장애 영아		유치원		초등학교		중학교		고등학교		소계		장애 영아		유치원		초등학교		중학교		고등학교	
	전 체	여	전 체	여	전 체	여	전 체	여	전 체	여	전 체	여	전 체	여	전 체	여	전 체	여	전 체	여	전 체	여	전 체	여	전 체	여	전 체	여	전 체	여	전 체	여	전 체	여	전 체	여	전 체	여	전 체	여	전 체	여	전 체	여	전 체	여		
전체	981	425	59	31	125	61	338	129	193	93	266	111	651	281	43	23	95	45	245	93	122	58	146	62	271	115	8	3	16	7	75	26	66	35	106	44	59	29	8	5	14	9	18	10	5	-	14	5
서울	207	84	-	-	54	25	90	37	27	11	36	11	193	81	-	-	54	25	85	36	25	11	29	9	14	3	-	-	-	-	5	1	2	-	7	2	-	-	-	-	-	-	-	-	-	-	-	
부산	69	30	16	10	9	4	23	6	4	1	17	9	50	24	12	9	3	2	22	6	3	1	10	6	19	6	4	1	6	2	1	-	1	-	7	3	-	-	-	-	-	-	-	-	-	-	-	
대구	64	34	-	-	-	-	19	7	20	13	25	14	25	15	-	-	-	-	7	4	10	7	8	4	39	19	-	-	-	-	12	3	10	6	17	10	-	-	-	-	-	-	-	-	-	-	-	
인천	99	44	-	-	4	1	40	17	28	16	27	10	79	35	-	-	4	1	34	15	20	12	21	7	17	8	-	-	-	-	6	2	8	4	3	2	3	1	-	-	-	-	-	-	-	3	1	
광주	72	32	24	10	11	4	9	4	9	5	19	9	52	22	23	9	10	3	7	3	8	4	4	3	14	6	-	-	-	-	1	1	1	1	12	4	6	4	1	1	1	1	1	-	-	-	3	2
대전	24	14	7	4	7	6	7	3	-	-	3	1	4	-	-	-	-	3	-	-	-	1	-	2	1	-	-	-	-	-	-	-	-	-	2	1	18	13	7	4	7	6	4	3	-	-	-	-
울산	68	30	-	-	2	1	27	10	28	15	11	4	25	9	-	-	2	1	9	2	9	3	5	3	42	21	-	-	-	-	17	8	19	12	6	1	1	-	-	-	-	1	-	-	-	-	-	
세종	3	2	-	-	-	-	1	1	1	1	1	-	3	2	-	-	-	-	1	1	1	1	1	-	-	-	-	-	-	-	-	-	-	-	-	-	-	-	-	-	-	-	-	-	-	-		
경기	41	22	5	2	18	10	3	2	5	3	10	5	26	14	5	2	13	8	-	-	3	1	5	3	7	4	-	-	-	-	-	-	2	2	5	2	8	4	-	-	5	2	3	2	-	-	-	-
강원	24	7	-	-	2	1	4	-	6	3	12	3	14	6	-	-	1	1	1	-	3	2	9	3	9	1	-	-	-	-	3	-	3	1	3	-	1	-	-	-	1	-	-	-	-	-	-	
충북	70	27	4	2	11	5	24	7	11	3	20	10	27	10	-	-	1	-	9	1	7	2	10	7	38	15	4	2	10	5	11	4	4	1	9	3	5	2	-	-	-	-	4	2	-	-	1	-
충남	28	11	3	3	4	3	3	1	6	1	12	3	19	7	3	3	4	3	2	-	4	-	6	1	5	3	-	-	-	-	-	-	1	1	4	2	4	1	-	-	-	-	1	1	1	-	2	-
전북	20	8	-	-	-	-	5	1	3	1	12	6	13	6	-	-	-	-	3	1	3	1	7	4	7	2	-	-	-	-	2	-	-	-	5	2	-	-	-	-	-	-	-	-	-	-	-	
전남	59	23	-	-	2	1	20	6	20	8	17	8	42	17	-	-	2	1	20	6	11	5	9	5	10	5	-	-	-	-	-	-	5	3	5	2	7	1	-	-	-	-	-	4	-	3	1	
경북	1	1	-	-	-	-	1	1	-	-	-	-	1	1	-	-	-	-	1	1	-	-	-	-	-	-	-	-	-	-	-	-	-	-	-	-	-	-	-	-	-	-	-	-	-	-	-	
경남	103	40	-	-	1	-	48	20	18	9	36	11	60	22	-	-	1	-	30	12	11	6	18	4	37	15	-	-	-	-	14	6	7	3	16	6	6	3	-	-	-	-	4	2	-	-	2	1
제주	29	16	-	-	-	-	14	6	7	3	8	7	18	10	-	-	-	-	11	5	4	2	3	3	11	6	-	-	-	-	3	1	3	1	5	4	-	-	-	-	-	-	-	-	-	-	-	-

[illegible]

VI-3. 특수학급 순회교육 현황

[illegible]

VI-3. 특수학급 순회교육 현황

시 도	교사 수								학급 수			학생 수																																																																																																																																																																																																																																																																																																																																																																																																																																																																																																																																																																																																																																																																																																																																																																																														
	계		순회학급						계		순회		전체								순회학급(순회)										순회학급(파견)										겸임 순회교육																																																																																																																																																																																																																																																																																																																																																																																																																																																																																																																																																																																																																																																																																																																																																																	
			순회		파견		겸임	계					가정		시설		병원		일반 학교		소계		가정		시설		병원		일반 학교		소계		가정		시설		병원		일반 학교		소계		가정		시설		병원		일반 학교																																																																																																																																																																																																																																																																																																																																																																																																																																																																																																																																																																																																																																																																																																																																																									
전 체	여	전 체	여	전 체	여	전 체	여	전 체	순회	파 견	전 체	여	전 체	여	전 체	여	전 체	여	전 체	여	전 체	여	전 체	여	전 체	여	전 체	여	전 체	여	전 체	여	전 체	순회	파 견	전 체	순회	파 견	전 체	순회	파 견	전 체	순회	파 견	전 체	순회	파 견	전 체	순회	파 견	전 체	순회	파 견	전 체	순회	파 견	전 체	순회	파 견	전 체	순회	파 견	전 체	순회	파 견	전 체	순회	파 견	전 체	순회	파 견	전 체	순회	파 견	전 체	순회	파 견	전 체	순회	파 견	전 체	순회	파 견	전 체	순회	파 견	전 체	순회	파 견	전 체	순회	파 견	전 체	순회	파 견	전 체	순회	파 견	전 체	순회	파 견	전 체	순회	파 견	전 체	순회	파 견	전 체	순회	파 견	전 체	순회	파 견	전 체	순회	파 견	전 체	순회	파 견	전 체	순회	파 견	전 체	순회	파 견	전 체	순회	파 견	전 체	순회	파 견	전 체	순회	파 견	전 체	순회	파 견	전 체	순회	파 견	전 체	순회	파 견	전 체	순회	파 견	전 체	순회	파 견	전 체	순회	파 견	전 체	순회	파 견	전 체	순회	파 견	전 체	순회	파 견	전 체	순회	파 견	전 체	순회	파 견	전 체	순회	파 견	전 체	순회	파 견	전 체	순회	파 견	전 체	순회	파 견	전 체	순회	파 견	전 체	순회	파 견	전 체	순회	파 견	전 체	순회	파 견	전 체	순회	파 견	전 체	순회	파 견	전 체	순회	파 견	전 체	순회	파 견	전 체	순회	파 견	전 체	순회	파 견	전 체	순회	파 견	전 체	순회	파 견	전 체	순회	파 견	전 체	순회	파 견	전 체	순회	파 견	전 체	순회	파 견	전 체	순회	파 견	전 체	순회	파 견	전 체	순회	파 견	전 체	순회	파 견	전 체	순회	파 견	전 체	순회	파 견	전 체	순회	파 견	전 체	순회	파 견	전 체	순회	파 견	전 체	순회	파 견	전 체	순회	파 견	전 체	순회	파 견	전 체	순회	파 견	전 체	순회	파 견	전 체	순회	파 견	전 체	순회	파 견	전 체	순회	파 견	전 체	순회	파 견	전 체	순회	파 견	전 체	순회	파 견	전 체	순회	파 견	전 체	순회	파 견	전 체	순회	파 견	전 체	순회	파 견	전 체	순회	파 견	전 체	순회	파 견	전 체	순회	파 견	전 체	순회	파 견	전 체	순회	파 견	전 체	순회	파 견	전 체	순회	파 견	전 체	순회	파 견	전 체	순회	파 견	전 체	순회	파 견	전 체	순회	파 견	전 체	순회	파 견	전 체	순회	파 견	전 체	순회	파 견	전 체	순회	파 견	전 체	순회	파 견	전 체	순회	파 견	전 체	순회	파 견	전 체	순회	파 견	전 체	순회	파 견	전 체	순회	파 견	전 체	순회	파 견	전 체	순회	파 견	전 체	순회	파 견	전 체	순회	파 견	전 체	순회	파 견	전 체	순회	파 견	전 체	순회	파 견	전 체	순회	파 견	전 체	순회	파 견	전 체	순회	파 견	전 체	순회	파 견	전 체	순회	파 견	전 체	순회	파 견	전 체	순회	파 견	전 체	순회	파 견	전 체	순회	파 견	전 체	순회	파 견	전 체	순회	파 견	전 체	순회	파 견	전 체	순회	파 견	전 체	순회	파 견	전 체	순회	파 견	전 체	순회	파 견	전 체	순회	파 견	전 체	순회	파 견	전 체	순회	파 견	전 체	순회	파 견	전 체	순회	파 견	전 체	순회	파 견	전 체	순회	파 견	전 체	순회	파 견	전 체	순회	파 견	전 체	순회	파 견	전 체	순회	파 견	전 체	순회	파 견	전 체	순회	파 견	전 체	순회	파 견	전 체	순회	파 견	전 체	순회	파 견	전 체	순회	파 견	전 체	순회	파 견	전 체	순회	파 견	전 체	순회	파 견	전 체	순회	파 견	전 체	순회	파 견	전 체	순회	파 견	전 체	순회	파 견	전 체	순회	파 견	전 체	순회	파 견	전 체	순회	파 견	전 체	순회	파 견	전 체	순회	파 견	전 체	순회	파 견	전 체	순회	파 견	전 체	순회	파 견	전 체	순회	파 견	전 체	순회	파 견	전 체	순회	파 견	전 체	순회	파 견	전 체	순회	파 견	전 체	순회	파 견	전 체	순회	파 견	전 체	순회	파 견	전 체	순회	파 견	전 체	순회	파 견	전 체	순회	파 견	전 체	순회	파 견	전 체	순회	파 견	전 체	순회	파 견	전 체	순회	파 견	전 체	순회	파 견	전 체	순회	파 견	전 체	순회	파 견	전 체	순회	파 견	전 체	순회	파 견	전 체	순회	파 견	전 체	순회	파 견	전 체	순회	파 견	전 체	순회	파 견	전 체	순회	파 견	전 체	순회	파 견	전 체	순회	파 견	전 체	순회	파 견	전 체	순회	파 견	전 체	순회	파 견	전 체	순회	파 견	전 체	순회	파 견	전 체	순회	파 견	전 체	순회	파 견	전 체	순회	파 견	전 체	순회	파 견	전 체	순회	파 견	전 체	순회	파 견	전 체	순회	파 견	전 체	순회	파 견	전 체	순회	파 견	전 체	순회	파 견	전 체	순회	파 견	전 체	순회	파 견	전 체	순회	파 견	전 체	순회	파 견	전 체	순회	파 견	전 체	순회	파 견	전 체	순회	파 견	전 체	순회	파 견	전 체	순회	파 견	전 체	순회	파 견	전 체	순회	파 견	전 체	순회	파 견	전 체	순회	파 견	전 체	순회	파 견	전 체	순회	파 견	전 체	순회	파 견	전 체	순회	파 견	전 체	순회	파 견	전 체	순회	파 견	전 체	순회	파 견	전 체	순회	파 견	전 체	순회	파 견	전 체	순회	파 견	전 체	순회	파 견	전 체	순회	파 견	전 체	순회	파 견	전 체	순회	파 견	전 체	순회	파 견	전 체	순회	파 견	전 체	순회	파 견	전 체	순회	파 견	전 체	순회	파 견	전 체	순회	파 견	전 체	순회	파 견	전 체	순회	파 견	전 체	순회	파 견	전 체	순회	파 견	전 체	순회	파 견	전 체	순회	파 견	전 체	순회	파 견	전 체	순회	파 견	전 체	순회

VI-4. 특수교육지원센터 순회교육 현황

시도	학생										교사															
	계		가정		시설		병원		일반학교		계				특수교사				재활복지교사				치료교육교사			
	전체	여	전체	여	전체	여	전체	여	전체	여	전체	여	전체	여	전체	여	전체	여	전체	여	전체	여	전체	여	전체	여
전체	2,140	704	338	134	123	44	8	1	1,671	525	536	403	236	172	536	403	226	164	-	-	-	-	-	-	10	8
서울	109	37	-	-	-	-	-	-	109	37	42	37	24	17	42	37	24	17	-	-	-	-	-	-	-	-
부산	127	36	45	19	19	8	-	-	63	9	32	26	4	4	32	26	4	4	-	-	-	-	-	-	-	-
대구	39	8	11	2	2	-	2	-	24	6	14	10	6	3	14	10	6	3	-	-	-	-	-	-	-	-
인천	61	19	-	-	-	-	-	-	61	19	24	21	1	-	24	21	1	-	-	-	-	-	-	-	-	-
광주	28	6	-	-	-	-	-	-	28	6	17	16	1	1	17	16	1	1	-	-	-	-	-	-	-	-
대전	43	22	24	12	11	6	2	1	6	3	20	11	12	11	20	11	12	11	-	-	-	-	-	-	-	-
울산	56	21	8	4	1	-	-	-	47	17	18	16	1	1	18	16	1	1	-	-	-	-	-	-	-	-
세종	14	5	3	2	-	-	-	-	11	3	6	4	-	-	6	4	-	-	-	-	-	-	-	-	-	-
경기	210	69	51	22	3	1	-	-	156	46	82	57	28	26	82	57	28	26	-	-	-	-	-	-	-	-
강원	153	64	37	18	22	14	-	-	94	32	37	28	5	2	37	28	4	2	-	-	-	-	-	-	1	-
충북	153	56	30	10	1	-	3	-	119	46	25	19	27	19	25	19	27	19	-	-	-	-	-	-	-	-
충남	203	72	22	10	24	7	-	-	157	55	37	29	26	14	37	29	26	14	-	-	-	-	-	-	-	-
전북	151	56	15	6	2	-	-	-	134	50	33	23	28	26	33	23	26	24	-	-	-	-	-	-	2	2
전남	167	48	13	1	5	-	-	-	149	47	50	41	25	21	50	41	22	18	-	-	-	-	-	-	3	3
경북	247	76	51	19	23	7	1	-	172	50	37	29	31	13	37	29	30	13	-	-	-	-	-	-	1	-
경남	296	82	28	9	10	1	-	-	258	72	51	29	14	13	51	29	11	10	-	-	-	-	-	-	3	3
제주	83	27	-	-	-	-	-	-	83	27	11	7	3	1	11	7	3	1	-	-	-	-	-	-	-	-

[illegible]

VI-6. 일반학급 배치 특수교육대상자 순회교육 현황

시도	학생 수									
	계		유치원		초등학교		중학교		고등학교	
	전체	여	전체	여	전체	여	전체	여	전체	여
전체	1,742	562	525	144	717	214	347	134	153	70
서울	110	37	50	18	32	8	12	7	16	4
부산	80	14	55	7	10	1	12	5	3	1
대구	24	6	2	-	10	2	11	4	1	-
인천	40	11	27	7	7	3	5	1	1	-
광주	28	6	16	1	7	3	4	2	1	-
대전	20	11	9	5	4	3	6	3	1	-
울산	47	17	22	8	20	6	2	2	3	1
세종	11	3	3	1	3	1	4	1	1	-
경기	145	42	32	8	77	22	28	9	8	3
강원	104	38	12	5	49	16	29	10	14	7
충북	109	44	25	11	57	15	16	10	11	8
충남	155	55	42	13	78	27	29	13	6	2
전북	140	53	37	17	57	14	39	19	7	3
전남	153	50	28	4	74	21	36	17	15	8
경북	208	63	55	13	78	28	49	9	26	13
경남	283	85	80	20	114	29	57	20	32	16
제주	85	27	30	6	40	15	8	2	7	4



특수교육지원센터 VII

- VII-1. 특수교육지원센터 배치 인력(교사, 일반직 등) 현황 / 156
- VII-2. 특수교육지원센터 배치 장애영아 현황 / 160
- VII-3. 특수교육지원센터 배치 장애영아 장애영역별 현황 / 161
- VII-4. 특수교육지원센터 배치 장애영아 장애인 등록 현황 / 163



이 면은 공란입니다

Ⅶ-1. 특수교육지원센터 배치 인력(교사, 일반직 등) 현황

시도	센터 수	전체		교사																																								
				계	유치										초등										중등										재활복지교사									
					소계		특수 1정		특수 2정		일반교사		소계		특수 1정		특수 2정		일반교사		소계		특수 1정		특수 2정		일반교사		소계		1정		2정		준교사									
		전 체	여	전 체	여	전 체	여	전 체	여	전 체	여	전 체	여	전 체	여	전 체	여	전 체	여	전 체	여	전 체	여	전 체	여	전 체	여	전 체	여	전 체	여	전 체	여											
전체	198	1,461	1,129	860	632	147	136	31	30	113	104	3	2	319	246	156	124	162	121	1	1	383	243	165	105	218	138	-	-	-	-	-	-	-	-									
정규		578	432	550	414	55	53	22	22	33	31	-	-	244	194	145	116	99	78	-	-	246	164	148	93	98	71	-	-	-	-	-	-	-	-									
파견		27	16	27	16	1	-	1	-	-	-	-	-	15	11	10	7	4	3	1	1	11	5	9	5	2	-	-	-	-	-	-	-	-	-									
비정규		856	681	283	202	91	83	8	8	80	73	3	2	60	41	1	1	59	40	-	-	126	74	8	7	118	67	-	-	-	-	-	-	-	-									
서울	13	114	98	74	61	31	29	5	5	26	24	-	-	21	17	14	13	7	4	-	-	22	15	11	9	11	6	-	-	-	-	-	-	-	-									
정규		46	40	46	40	11	11	5	5	6	6	-	-	19	17	14	13	5	4	-	-	16	12	11	9	5	3	-	-	-	-	-	-	-	-									
파견		-	-	-	-	-	-	-	-	-	-	-	-	-	-	-	-	-	-	-	-	-	-	-	-	-	-	-	-	-	-	-	-	-										
비정규		68	58	28	21	20	18	-	-	20	18	-	-	2	-	-	-	2	-	-	-	6	3	-	-	6	3	-	-	-	-	-	-	-	-									
부산	6	48	38	36	30	6	6	6	6	-	-	-	-	15	13	11	9	4	4	-	-	12	9	10	7	2	2	-	-	-	-	-	-	-	-									
정규		39	32	32	26	6	6	6	6	-	-	-	-	13	11	11	9	2	2	-	-	10	7	10	7	-	-	-	-	-	-	-	-	-	-									
파견		-	-	-	-	-	-	-	-	-	-	-	-	-	-	-	-	-	-	-	-	-	-	-	-	-	-	-	-	-	-	-	-	-										
비정규		9	6	4	4	-	-	-	-	-	-	-	-	2	2	-	-	2	2	-	-	2	2	-	-	2	2	-	-	-	-	-	-	-	-									
대구	5	79	58	66	45	10	10	4	4	6	6	-	-	13	10	6	5	7	5	-	-	40	23	6	4	34	19	-	-	-	-	-	-	-	-									
정규		24	19	23	18	3	3	2	2	1	1	-	-	8	6	6	5	2	1	-	-	12	9	5	3	7	6	-	-	-	-	-	-	-	-									
파견		-	-	-	-	-	-	-	-	-	-	-	-	-	-	-	-	-	-	-	-	-	-	-	-	-	-	-	-	-	-	-	-	-										
비정규		55	39	43	27	7	7	2	2	5	5	-	-	5	4	-	-	5	4	-	-	28	14	1	1	27	13	-	-	-	-	-	-	-	-									
인천	6	48	42	31	26	9	8	2	2	7	6	-	-	9	8	7	6	2	2	-	-	13	10	5	3	8	7	-	-	-	-	-	-	-	-									
정규		29	26	29	26	9	8	2	2	7	6	-	-	9	8	7	6	2	2	-	-	11	10	4	3	7	7	-	-	-	-	-	-	-	-									
파견		-	-	-	-	-	-	-	-	-	-	-	-	-	-	-	-	-	-	-	-	-	-	-	-	-	-	-	-	-	-	-	-	-										
비정규		19	16	2	-	-	-	-	-	-	-	-	-	-	-	-	-	-	-	-	-	2	-	1	-	1	-	-	-	-	-	-	-	-										
광주	3	32	23	18	17	4	4	-	-	4	4	-	-	6	6	4	4	2	2	-	-	8	7	2	1	6	6	-	-	-	-	-	-	-	-									
정규		18	17	17	16	4	4	-	-	4	4	-	-	5	5	4	4	1	1	-	-	8	7	2	1	6	6	-	-	-	-	-	-	-	-									
파견		-	-	-	-	-	-	-	-	-	-	-	-	-	-	-	-	-	-	-	-	-	-	-	-	-	-	-	-	-	-	-	-	-										
비정규		14	6	1	1	-	-	-	-	-	-	-	-	1	1	-	-	1	1	-	-	-	-	-	-	-	-	-	-	-	-	-	-	-										
대전	5	42	30	32	22	11	10	2	2	9	8	-	-	6	4	4	2	2	2	-	-	15	8	8	5	7	3	-	-	-	-	-	-	-	-									
정규		22	11	20	11	3	2	2	2	1	-	-	-	5	3	4	2	1	1	-	-	12	6	8	5	4	1	-	-	-	-	-	-	-	-									
파견		-	-	-	-	-	-	-	-	-	-	-	-	-	-	-	-	-	-	-	-	-	-	-	-	-	-	-	-	-	-	-	-	-										
비정규		20	19	12	11	8	8	-	-	8	8	-	-	1	1	-	-	1	1	-	-	3	2	-	-	3	2	-	-	-	-	-	-	-	-									
울산	3	65	60	19	17	6	6	1	1	5	5	-	-	7	6	6	5	1	1	-	-	6	5	5	4	1	1	-	-	-	-	-	-	-	-									
정규		20	17	18	16	5	5	1	1	4	4	-	-	7	6	6	5	1	1	-	-	6	5	5	4	1	1	-	-	-	-	-	-	-	-									
파견		-	-	-	-	-	-	-	-	-	-	-	-	-	-	-	-	-	-	-	-	-	-	-	-	-	-	-	-	-	-	-	-	-										
비정규		45	43	1	1	1	1	-	-	1	1	-	-	-	-	-	-	-	-	-	-	-	-	-	-	-	-	-	-	-	-	-	-	-										
세종	1	12	10	6	4	1	1	-	-	1	1	-	-	2	1	1	-	1	1	-	-	3	2	1	1	2	1	-	-	-	-	-	-	-	-									
정규		6	4	6	4	1	1	-	-	1	1	-	-	2	1	1	-	1	1	-	-	3	2	1	1	2	1	-	-	-	-	-	-	-	-									
파견		-	-	-	-	-	-	-	-	-	-	-	-	-	-	-	-	-	-	-	-	-	-	-	-	-	-	-	-	-	-	-	-	-										
비정규		6	6	-	-	-	-	-	-	-	-	-	-	-	-	-	-	-	-	-	-	-	-	-	-	-	-	-	-	-	-	-	-	-										

Ⅶ-1. 특수교육지원센터 배치 인력(교사, 일반직 등) 현황

교사																		일반직								기타										
치료교육교사								직업교사								이료교사								계		행정직		계		치료사		보조인력 (사회복무요원)		기타 인력		
소계		1정		2정		준교사		소계		1정		2정		준교사		실기교사		소계		1정		2정														준교사
전 체	여	전 체	여	전 체	여	전 체	여	전 체	여	전 체	여	전 체	여	전 체	여	전 체	여	전 체	여	전 체	여	전 체	여	전 체	여	전 체	여	전 체	여	전 체	여	전 체	여	전 체	여	
3	2	-	-	2	1	1	1	8	5	4	3	4	2	-	-	-	-	-	-	-	-	-	-	-	74	54	74	54	527	443	318	292	39	21	170	130
-	-	-	-	-	-	-	-	5	3	4	3	1	-	-	-	-	-	-	-	-	-	-	-	28	18	28	18	-	-	-	-	-	-	-	-	
-	-	-	-	-	-	-	-	-	-	-	-	-	-	-	-	-	-	-	-	-	-	-	-	-	-	-	-	-	-	-	-	-	-	-		
3	2	-	-	2	1	1	1	3	2	-	-	3	2	-	-	-	-	-	-	-	-	-	-	46	36	46	36	527	443	318	292	39	21	170	130	
-	-	-	-	-	-	-	-	-	-	-	-	-	-	-	-	-	-	-	-	-	-	-	-	-	-	-	-	40	37	-	-	-	-	40	37	
-	-	-	-	-	-	-	-	-	-	-	-	-	-	-	-	-	-	-	-	-	-	-	-	-	-	-	-	-	-	-	-	-	-	-		
-	-	-	-	-	-	-	-	-	-	-	-	-	-	-	-	-	-	-	-	-	-	-	-	-	-	-	-	-	-	-	-	-	-	-		
-	-	-	-	-	-	-	-	-	-	-	-	-	-	-	-	-	-	-	-	-	-	-	-	-	-	-	-	40	37	-	-	-	-	40	37	
-	-	-	-	-	-	-	-	3	2	3	2	-	-	-	-	-	-	-	-	-	-	-	-	8	7	8	7	4	1	-	-	1	-	3	1	
-	-	-	-	-	-	-	-	3	2	3	2	-	-	-	-	-	-	-	-	-	-	-	-	7	6	7	6	-	-	-	-	-	-	-	-	
-	-	-	-	-	-	-	-	-	-	-	-	-	-	-	-	-	-	-	-	-	-	-	-	-	-	-	-	-	-	-	-	-	-	-		
-	-	-	-	-	-	-	-	-	-	-	-	-	-	-	-	-	-	-	-	-	-	-	-	1	1	1	1	4	1	-	-	1	-	3	1	
-	-	-	-	-	-	-	-	3	2	-	-	3	2	-	-	-	-	-	-	-	-	-	-	1	1	1	1	12	12	-	-	11	11	1	1	
-	-	-	-	-	-	-	-	-	-	-	-	-	-	-	-	-	-	-	-	-	-	-	-	1	1	1	1	-	-	-	-	-	-	-	-	
-	-	-	-	-	-	-	-	-	-	-	-	-	-	-	-	-	-	-	-	-	-	-	-	-	-	-	-	-	-	-	-	-	-	-		
-	-	-	-	-	-	-	-	-	-	-	-	-	-	-	-	-	-	-	-	-	-	-	-	-	-	-	-	-	-	-	-	-	-	-		
-	-	-	-	-	-	-	-	-	-	-	-	-	-	-	-	-	-	-	-	-	-	-	-	-	-	-	-	-	-	-	-	-	-	-		
-	-	-	-	-	-	-	-	-	-	-	-	-	-	-	-	-	-	-	-	-	-	-	-	-	-	-	-	17	16	6	6	3	2	8	8	
-	-	-	-	-	-	-	-	-	-	-	-	-	-	-	-	-	-	-	-	-	-	-	-	-	-	-	-	-	-	-	-	-	-	-		
-	-	-	-	-	-	-	-	-	-	-	-	-	-	-	-	-	-	-	-	-	-	-	-	-	-	-	-	-	-	-	-	-	-	-		
-	-	-	-	-	-	-	-	-	-	-	-	-	-	-	-	-	-	-	-	-	-	-	-	-	-	-	-	-	-	-	-	-	-	-		
-	-	-	-	-	-	-	-	-	-	-	-	-	-	-	-	-	-	-	-	-	-	-	-	-	-	-	-	-	-	-	-	-	-	-		
-	-	-	-	-	-	-	-	-	-	-	-	-	-	-	-	-	-	-	-	-	-	-	-	1	1	1	1	-	-	-	-	-	-	-	-	
-	-	-	-	-	-	-	-	-	-	-	-	-	-	-	-	-	-	-	-	-	-	-	-	-	-	-	-	-	-	-	-	-	-	-		
-	-	-	-	-	-	-	-	-	-	-	-	-	-	-	-	-	-	-	-	-	-	-	6	5	6	5	7	-	-	-	3	-	4	-		
-	-	-	-	-	-	-	-	-	-	-	-	-	-	-	-	-	-	-	-	-	-	-	4	2	4	2	6	6	3	3	-	-	3	3		
-	-	-	-	-	-	-	-	-	-	-	-	-	-	-	-	-	-	-	-	-	-	-	2	-	2	-	-	-	-	-	-	-	-	-		
-	-	-	-	-	-	-	-	-	-	-	-	-	-	-	-	-	-	-	-	-	-	-	-	-	-	-	-	-	-	-	-	-	-	-		
-	-	-	-	-	-	-	-	-	-	-	-	-	-	-	-	-	-	-	-	-	-	-	-	-	-	-	-	6	6	3	3	-	-	3	3	
-	-	-	-	-	-	-	-	-	-	-	-	-	-	-	-	-	-	-	-	-	-	-	2	2	2	2	6	6	3	3	-	-	-	3	3	
-	-	-	-	-	-	-	-	-	-	-	-	-	-	-	-	-	-	-	-	-	-	-	2	1	2	1	44	42	39	38	-	-	5	4		
-	-	-	-	-	-	-	-	-	-	-	-	-	-	-	-	-	-	-	-	-	-	-	2	1	2	1	-	-	-	-	-	-	-	-		
-	-	-	-	-	-	-	-	-	-	-	-	-	-	-	-	-	-	-	-	-	-	-	-	-	-	-	-	-	-	-	-	-	-	-		
-	-	-	-	-	-	-	-	-	-	-	-	-	-	-	-	-	-	-	-	-	-	-	-	-	-	-	-	44	42	39	38	-	-	5	4	
-	-	-	-	-	-	-	-	-	-	-	-	-	-	-	-	-	-	-	-	-	-	-	-	-	-	-	-	6	6	6	6	-	-	-	-	
-	-	-	-	-	-	-	-	-	-	-	-	-	-	-	-	-	-	-	-	-	-	-	-	-	-	-	-	-	-	-	-	-	-	-		
-	-	-	-	-	-	-	-	-	-	-	-	-	-	-	-	-	-	-	-	-	-	-	-	-	-	-	-	-	-	-	-	-	-	-		
-	-	-	-	-	-	-	-	-	-	-	-	-	-	-	-	-	-	-	-	-	-	-	-	-	-	-	-	6	6	6	6	-	-	-	-	

Ⅶ-1. 특수교육지원센터 배치 인력(교사, 일반직 등) 현황

시도	센 터 수	전체		교사																																								
				계	유치										초등										중등										재활복지교사									
					소계		특수 1정		특수 2정		일반교사		소계		특수 1정		특수 2정		일반교사		소계		특수 1정		특수 2정		일반교사		소계		1정		2정		준교사									
		전 체	여	전 체	여	전 체	여	전 체	여	전 체	여	전 체	여	전 체	여	전 체	여	전 체	여	전 체	여	전 체	여	전 체	여	전 체	여	전 체	여	전 체	여	전 체	여											
경기	25	226	188	113	86	32	30	7	7	24	22	1	1	40	32	27	22	13	10	-	-	39	23	23	12	16	11	-	-	-	-	-	-	-	-	-	-							
정규		76	51	76	51	5	5	2	2	3	3	-	-	34	26	25	20	9	6	-	-	35	19	21	10	14	9	-	-	-	-	-	-	-	-	-	-							
파견		2	2	2	2	-	-	-	-	-	-	-	-	2	2	1	1	1	1	-	-	-	-	-	-	-	-	-	-	-	-	-	-	-	-	-	-							
비정규		148	135	35	33	27	25	5	5	21	19	1	1	4	4	1	1	3	3	-	-	4	4	2	2	2	2	-	-	-	-	-	-	-	-	-	-							
강원	18	91	69	44	29	-	-	-	-	-	-	-	-	19	15	12	10	7	5	-	-	25	14	18	11	7	3	-	-	-	-	-	-	-	-	-	-							
정규		37	28	37	28	-	-	-	-	-	-	-	-	17	14	11	10	6	4	-	-	20	14	16	11	4	3	-	-	-	-	-	-	-	-	-	-							
파견		3	-	3	-	-	-	-	-	-	-	-	-	1	-	1	-	-	-	-	-	2	-	2	-	-	-	-	-	-	-	-	-	-	-	-	-							
비정규		51	41	4	1	-	-	-	-	-	-	-	-	1	1	-	-	1	1	-	-	3	-	-	-	3	-	-	-	-	-	-	-	-	-	-	-							
충북	11	96	70	63	45	8	6	1	-	7	6	-	-	26	21	6	6	19	14	1	1	29	18	7	5	22	13	-	-	-	-	-	-	-	-	-	-							
정규		28	22	25	19	1	1	-	-	1	1	-	-	15	13	4	4	11	9	-	-	9	5	5	3	4	2	-	-	-	-	-	-	-	-	-	-							
파견		7	4	7	4	1	-	1	-	-	-	-	-	3	3	2	2	-	-	1	1	3	1	1	1	2	-	-	-	-	-	-	-	-	-	-	-							
비정규		61	44	31	22	6	5	-	-	6	5	-	-	8	5	-	-	8	5	-	-	17	12	1	1	16	11	-	-	-	-	-	-	-	-	-	-							
충남	15	128	91	63	43	7	7	2	2	5	5	-	-	26	18	12	10	14	8	-	-	30	18	13	9	17	9	-	-	-	-	-	-	-	-	-	-							
정규		38	29	35	28	3	3	2	2	1	1	-	-	16	13	11	9	5	4	-	-	16	12	10	7	6	5	-	-	-	-	-	-	-	-	-	-							
파견		2	1	2	1	-	-	-	-	-	-	-	-	1	1	1	1	-	-	-	-	1	-	1	-	-	-	-	-	-	-	-	-	-	-	-	-							
비정규		88	61	26	14	4	4	-	-	4	4	-	-	9	4	-	-	9	4	-	-	13	6	2	2	11	4	-	-	-	-	-	-	-	-	-	-							
전북	15	99	72	62	50	8	7	-	-	7	6	1	1	19	15	7	5	12	10	-	-	33	26	7	5	26	21	-	-	-	-	-	-	-	-	-	-							
정규		37	25	34	24	1	1	-	-	1	1	-	-	16	12	7	5	9	7	-	-	17	11	7	5	10	6	-	-	-	-	-	-	-	-	-	-							
파견		-	-	-	-	-	-	-	-	-	-	-	-	-	-	-	-	-	-	-	-	-	-	-	-	-	-	-	-	-	-	-	-	-	-	-	-							
비정규		62	47	28	26	7	6	-	-	6	5	1	1	3	3	-	-	3	3	-	-	16	15	-	-	16	15	-	-	-	-	-	-	-	-	-	-							
전남	23	108	85	79	61	8	7	1	1	7	6	-	-	35	26	7	6	28	20	-	-	36	28	14	10	22	18	-	-	-	-	-	-	-	-	-	-							
정규		56	44	56	44	2	2	-	-	2	2	-	-	24	18	7	6	17	12	-	-	30	24	14	10	16	14	-	-	-	-	-	-	-	-	-	-							
파견		-	-	-	-	-	-	-	-	-	-	-	-	-	-	-	-	-	-	-	-	-	-	-	-	-	-	-	-	-	-	-	-	-	-	-	-							
비정규		52	41	23	17	6	5	1	1	5	4	-	-	11	8	-	-	11	8	-	-	6	4	-	-	6	4	-	-	-	-	-	-	-	-	-	-							
경북	24	89	57	68	42	1	1	-	-	1	1	-	-	33	25	14	12	19	13	-	-	33	16	9	6	24	10	-	-	-	-	-	-	-	-	-	-							
정규		37	29	37	29	-	-	-	-	-	-	-	-	26	22	14	12	12	10	-	-	11	7	8	5	3	2	-	-	-	-	-	-	-	-	-	-							
파견		-	-	-	-	-	-	-	-	-	-	-	-	-	-	-	-	-	-	-	-	-	-	-	-	-	-	-	-	-	-	-	-	-	-	-	-							
비정규		52	28	31	13	1	1	-	-	1	1	-	-	7	3	-	-	7	3	-	-	22	9	1	1	21	8	-	-	-	-	-	-	-	-	-	-							
경남	22	167	127	72	46	2	2	-	-	2	2	-	-	36	25	17	8	19	17	-	-	34	19	22	11	12	8	-	-	-	-	-	-	-	-	-	-							
정규		57	33	51	29	-	-	-	-	-	-	-	-	25	17	12	5	13	12	-	-	26	12	17	7	9	5	-	-	-	-	-	-	-	-	-	-							
파견		10	7	10	7	-	-	-	-	-	-	-	-	5	3	5	3	-	-	-	-	5	4	5	4	-	-	-	-	-	-	-	-	-	-	-	-							
비정규		100	87	11	10	2	2	-	-	2	2	-	-	6	5	-	-	6	5	-	-	3	3	-	-	3	3	-	-	-	-	-	-	-	-	-	-							
제주	3	17	11	14	8	3	2	-	-	2	2	1	-	6	4	1	1	5	3	-	-	5	2	4	2	1	-	-	-	-	-	-	-	-	-	-	-							
정규		8	5	8	5	1	1	-	-	1	1	-	-	3	2	1	1	2	1	-	-	4	2	4	2	-	-	-	-	-	-	-	-	-	-	-	-							
파견		3	2	3	2	-	-	-	-	-	-	-	-	3	2	-	-	3	2	-	-	-	-	-	-	-	-	-	-	-	-	-	-	-	-	-	-							
비정규		6	4	3	1	2	1	-	-	1	1	1	-	-	-	-	-	-	-	-	-	1	-	-	-	1	-	-	-	-	-	-	-	-	-	-	-							

Ⅶ-1. 특수교육지원센터 배치 인력(교사, 일반직 등) 현황

[illegible]

Ⅶ-2. 특수교육지원센터 배치 장애영아 현황

시도	장애영아 학급 수※	계		센터 장애영아학급 또는 직접 교육지원 참여 장애영아								가정, 시설, 병원 등 순회교육 지원 장애영아							
				소계		1세 미만		1세		2세		소계		1세 미만		1세		2세	
		전체	여	전체	여	전체	여	전체	여	전체	여	전체	여	전체	여	전체	여	전체	여
전체	72	375	155	254	102	8	4	86	35	160	63	121	53	4	1	35	17	82	35
서울	11	135	57	135	57	5	3	44	22	86	32	-	-	-	-	-	-	-	-
부산	-	-	-	-	-	-	-	-	-	-	-	-	-	-	-	-	-	-	-
대구	4	11	2	11	2	-	-	5	-	6	2	-	-	-	-	-	-	-	-
인천	2	3	-	3	-	-	-	1	-	2	-	-	-	-	-	-	-	-	-
광주	-	-	-	-	-	-	-	-	-	-	-	-	-	-	-	-	-	-	-
대전	4	13	5	13	5	-	-	11	4	2	1	-	-	-	-	-	-	-	-
울산	2	8	3	-	-	-	-	-	-	-	-	8	3	-	-	4	3	4	-
세종	-	-	-	-	-	-	-	-	-	-	-	-	-	-	-	-	-	-	-
경기	25	77	37	19	10	1	-	4	2	14	8	58	27	4	1	20	9	34	17
강원	6	11	6	1	1	-	-	-	-	1	1	10	5	-	-	2	-	8	5
충북	4	12	7	4	3	-	-	-	-	4	3	8	4	-	-	3	2	5	2
충남	3	10	5	5	3	-	-	-	-	5	3	5	2	-	-	1	-	4	2
전북	-	-	-	-	-	-	-	-	-	-	-	-	-	-	-	-	-	-	-
전남	-	9	2	4	2	-	-	1	-	3	2	5	-	-	-	-	-	5	-
경북	6	36	14	21	7	1	1	7	2	13	4	15	7	-	-	3	3	12	4
경남	3	21	8	9	3	-	-	5	2	4	1	12	5	-	-	2	-	10	5
제주	2	29	9	29	9	1	-	8	3	20	6	-	-	-	-	-	-	-	-

※ 학급 인가 여부와 관계없이 학급 형태로 운영될 경우 학급 수에 포함.

Ⅶ-3. 특수교육지원센터 배치 장애영아 장애영역별 현황

장애영역	전체							
	계		1세 미만		1세		2세	
	전체	여	전체	여	전체	여	전체	여
전체	375	155	12	5	121	52	242	98
시각장애	4	3	-	-	2	2	2	1
청각장애	27	13	1	1	11	3	15	9
지적장애	39	14	1	-	15	7	23	7
지체장애	105	41	-	-	37	15	68	26
정서·행동장애	-	-	-	-	-	-	-	-
자폐성장애	1	1	-	-	-	-	1	1
의사소통장애	-	-	-	-	-	-	-	-
학습장애	-	-	-	-	-	-	-	-
건강장애	-	-	-	-	-	-	-	-
발달지체	199	83	10	4	56	25	133	54

Ⅶ-3. 특수교육지원센터 배치 장애영아 장애영역별 현황

시도	시간장애								청각장애								지적장애								지체장애								정서·행동장애							
	계		1세 미만		1세		2세		계		1세 미만		1세		2세		계		1세 미만		1세		2세		계		1세 미만		1세		2세		계		1세 미만		1세		2세	
	전체	여	전체	여	전체	여	전체	여	전체	여	전체	여	전체	여	전체	여	전체	여	전체	여	전체	여	전체	여	전체	여	전체	여	전체	여	전체	여	전체	여	전체	여	전체	여		
전체	4	3	-	-	2	2	2	1	27	13	1	1	11	3	15	9	39	14	1	-	15	7	23	7	105	41	-	-	37	15	68	26	-	-	-	-	-	-	-	
서울	1	1	-	-	-	-	1	1	6	4	-	-	1	-	5	4	16	7	1	-	7	5	8	2	27	9	-	-	12	4	15	5	-	-	-	-	-	-	-	
부산	-	-	-	-	-	-	-	-	-	-	-	-	-	-	-	-	-	-	-	-	-	-	-	-	-	-	-	-	-	-	-	-	-	-	-	-	-	-		
대구	-	-	-	-	-	-	-	-	1	1	-	-	-	-	1	1	4	-	-	-	3	-	1	-	5	1	-	-	2	-	3	1	-	-	-	-	-	-	-	
인천	1	-	-	-	-	-	1	-	-	-	-	-	-	-	-	-	1	-	-	-	-	1	-	-	-	-	-	-	-	-	-	-	-	-	-	-	-	-		
광주	-	-	-	-	-	-	-	-	-	-	-	-	-	-	-	-	-	-	-	-	-	-	-	-	-	-	-	-	-	-	-	-	-	-	-	-	-	-		
대전	-	-	-	-	-	-	-	-	1	-	-	-	1	-	-	-	2	-	-	-	1	-	1	-	3	2	-	-	3	2	-	-	-	-	-	-	-	-	-	
울산	1	1	-	-	1	1	-	-	1	1	-	-	1	1	-	-	-	-	-	-	-	-	-	-	3	-	-	-	1	-	2	-	-	-	-	-	-	-	-	
세종	-	-	-	-	-	-	-	-	-	-	-	-	-	-	-	-	-	-	-	-	-	-	-	-	-	-	-	-	-	-	-	-	-	-	-	-	-	-		
경기	-	-	-	-	-	-	-	-	6	3	1	1	3	1	2	1	7	3	-	-	3	1	4	2	31	17	-	-	9	4	22	13	-	-	-	-	-	-	-	-
강원	-	-	-	-	-	-	-	-	-	-	-	-	-	-	-	-	1	1	-	-	-	-	1	1	1	1	-	-	-	-	1	1	-	-	-	-	-	-	-	
충북	-	-	-	-	-	-	-	-	1	-	-	-	1	-	-	-	1	1	-	-	-	-	1	1	7	5	-	-	2	2	5	3	-	-	-	-	-	-	-	-
충남	-	-	-	-	-	-	-	-	-	-	-	-	-	-	-	-	-	-	-	-	-	-	-	-	3	1	-	-	-	-	3	1	-	-	-	-	-	-	-	-
전북	-	-	-	-	-	-	-	-	-	-	-	-	-	-	-	-	-	-	-	-	-	-	-	-	-	-	-	-	-	-	-	-	-	-	-	-	-	-		
전남	-	-	-	-	-	-	-	-	1	-	-	-	1	-	-	-	2	1	-	-	-	-	2	1	2	-	-	-	-	2	-	-	-	-	-	-	-	-	-	
경북	1	1	-	-	1	1	-	-	8	2	-	-	2	-	6	2	3	-	-	-	-	3	-	11	3	-	-	2	1	9	2	-	-	-	-	-	-	-	-	
경남	-	-	-	-	-	-	-	-	1	1	-	-	-	-	1	1	-	-	-	-	-	-	-	7	2	-	-	4	2	3	-	-	-	-	-	-	-	-	-	
제주	-	-	-	-	-	-	-	-	1	1	-	-	1	1	-	-	2	1	-	-	1	1	1	-	5	-	-	-	2	-	3	-	-	-	-	-	-	-	-	

시도	자폐성장애								의사소통장애								학습장애								건강장애								발달지체							
	계		1세 미만		1세		2세		계		1세 미만		1세		2세		계		1세 미만		1세		2세		계		1세 미만		1세		2세									
	전체	여	전체	여	전체	여	전체	여	전체	여	전체	여	전체	여	전체	여	전체	여	전체	여	전체	여	전체	여	전체	여	전체	여	전체	여	전체	여								
전체	1	1	-	-	-	-	1	1	-	-	-	-	-	-	-	-	-	-	-	-	-	-	-	-	199	83	10	4	56	25	133	54								
서울	1	1	-	-	-	-	1	1	-	-	-	-	-	-	-	-	-	-	-	-	-	-	-	84	35	4	3	24	13	56	19									
부산	-	-	-	-	-	-	-	-	-	-	-	-	-	-	-	-	-	-	-	-	-	-	-	-	-	-	-	-	-	-	-									
대구	-	-	-	-	-	-	-	-	-	-	-	-	-	-	-	-	-	-	-	-	-	-	-	1	-	-	-	-	-	1	-									
인천	-	-	-	-	-	-	-	-	-	-	-	-	-	-	-	-	-	-	-	-	-	-	-	1	-	-	1	-	-	-	-									
광주	-	-	-	-	-	-	-	-	-	-	-	-	-	-	-	-	-	-	-	-	-	-	-	-	-	-	-	-	-	-	-									
대전	-	-	-	-	-	-	-	-	-	-	-	-	-	-	-	-	-	-	-	-	-	-	-	7	3	-	-	6	2	1	1									
울산	-	-	-	-	-	-	-	-	-	-	-	-	-	-	-	-	-	-	-	-	-	-	-	3	1	-	-	1	1	2	-									
세종	-	-	-	-	-	-	-	-	-	-	-	-	-	-	-	-	-	-	-	-	-	-	-	-	-	-	-	-	-	-	-									
경기	-	-	-	-	-	-	-	-	-	-	-	-	-	-	-	-	-	-	-	-	-	-	-	33	14	4	-	9	5	20	9									
강원	-	-	-	-	-	-	-	-	-	-	-	-	-	-	-	-	-	-	-	-	-	-	-	9	4	-	-	2	-	7	4									
충북	-	-	-	-	-	-	-	-	-	-	-	-	-	-	-	-	-	-	-	-	-	-	-	3	1	-	-	-	-	3	1									
충남	-	-	-	-	-	-	-	-	-	-	-	-	-	-	-	-	-	-	-	-	-	-	-	7	4	-	-	1	-	6	4									
전북	-	-	-	-	-	-	-	-	-	-	-	-	-	-	-	-	-	-	-	-	-	-	-	-	-	-	-	-	-	-	-									
전남	-	-	-	-	-	-	-	-	-	-	-	-	-	-	-	-	-	-	-	-	-	-	-	4	1	-	-	-	-	4	1									
경북	-	-	-	-	-	-	-	-	-	-	-	-	-	-	-	-	-	-	-	-	-	-	-	13	8	1	1	5	3	7	4									
경남	-	-	-	-	-	-	-	-	-	-	-	-	-	-	-	-	-	-	-	-	-	-	-	13	5	-	-	3	-	10	5									
제주	-	-	-	-	-	-	-	-	-	-	-	-	-	-	-	-	-	-	-	-	-	-	-	21	7	1	-	4	1	16	6									

Ⅶ-4. 특수교육지원센터 배치 장애영아 장애인 등록 현황

장애영역	장애영아						
	계	1급	2급	3급	4급	5급	6급
전체	199	97	51	33	14	4	-
지체장애	14	11	2	1	-	-	-
뇌병변장애	144	80	32	22	9	1	-
시각장애	3	3	-	-	-	-	-
청각장애	23	-	13	4	3	3	-
언어장애	2	-	-	-	2	-	-
지적장애	13	3	4	6	-	-	-
자폐성장애	-	-	-	-	-	-	-
정신장애	-	-	-	-	-	-	-
신장장애	-	-	-	-	-	-	-
심장장애	-	-	-	-	-	-	-
호흡기장애	-	-	-	-	-	-	-
간장애	-	-	-	-	-	-	-
안면장애	-	-	-	-	-	-	-
장루요루장애	-	-	-	-	-	-	-
뇌전증장애	-	-	-	-	-	-	-



기 타 VIII

- VIII-1. 특수교육 보조인력 운영 현황 / 168
- VIII-2. 특수교육 담당 전문직 현황 / 172
- VIII-3. 2019학년도 신설 특수학교 현황 / 173
- VIII-4. 2019학년도 일반학교 전공과 현황 / 173
- VIII-5. 특수학교 시설 현황 / 174
- VIII-6. 특수학교 주소록 / 180
- VIII-7. 특수교육지원센터 주소록 / 186



이 면은 공란입니다

Ⅷ-1. 특수교육 보조인력 운영 현황

시도	전체																
	계		유급								사회 복무 요원	무급					
			국고·지방비		자치단체 (자활후견단체)		기타		소계			자원봉사		기타		소계	
	전체	여	전체	여	전체	여	전체	여	전체	여	전체	전체	여	전체	여	전체	여
전체	12,707	8,595	8,115	7,952	80	79	36	29	8,231	8,060	3,835	624	518	17	17	641	535
서울	2,039	1,138	1,002	993	37	37	5	4	1,044	1,034	820	175	104	-	-	175	104
부산	713	613	608	598	15	15	-	-	623	613	90	-	-	-	-	-	-
대구	696	514	521	514	-	-	-	-	521	514	175	-	-	-	-	-	-
인천	685	615	610	606	5	5	9	4	624	615	61	-	-	-	-	-	-
광주	371	230	235	223	7	7	-	-	242	230	129	-	-	-	-	-	-
대전	644	473	477	468	5	5	-	-	482	473	162	-	-	-	-	-	-
울산	569	296	297	296	-	-	-	-	297	296	272	-	-	-	-	-	-
세종	82	80	82	80	-	-	-	-	82	80	-	-	-	-	-	-	-
경기	2,269	1,129	1,135	1,098	-	-	1	1	1,136	1,099	1,095	38	30	-	-	38	30
강원	366	308	311	308	-	-	-	-	311	308	55	-	-	-	-	-	-
충북	625	550	562	550	-	-	-	-	562	550	63	-	-	-	-	-	-
충남	592	485	448	433	6	5	7	6	461	444	67	64	41	-	-	64	41
전북	448	396	398	396	-	-	-	-	398	396	50	-	-	-	-	-	-
전남	520	291	288	274	3	3	14	14	305	291	215	-	-	-	-	-	-
경북	762	445	455	443	2	2	-	-	457	445	305	-	-	-	-	-	-
경남	972	741	539	528	-	-	-	-	539	528	219	214	213	-	-	214	213
제주	354	291	147	144	-	-	-	-	147	144	57	133	130	17	17	150	147

특수학교																
계		유급								사회 복무 요원	무급					
		국고·지방비		자치단체 (자활후견단체)		기타		소계			자원봉사		기타		소계	
전체	여	전체	여	전체	여	전체	여	전체	여	전체	전체	여	전체	여	전체	여
4,569	2,801	2,672	2,563	6	5	7	4	2,685	2,572	1,550	334	229	-	-	334	229
846	410	305	302	-	-	5	4	310	306	361	175	104	-	-	175	104
357	294	302	294	-	-	-	-	302	294	55	-	-	-	-	-	-
274	216	220	216	-	-	-	-	220	216	54	-	-	-	-	-	-
217	193	196	193	-	-	2	-	198	193	19	-	-	-	-	-	-
135	67	77	67	-	-	-	-	77	67	58	-	-	-	-	-	-
205	152	160	152	-	-	-	-	160	152	45	-	-	-	-	-	-
247	114	114	114	-	-	-	-	114	114	133	-	-	-	-	-	-
23	22	23	22	-	-	-	-	23	22	-	-	-	-	-	-	-
689	286	288	256	-	-	-	-	288	256	363	38	30	-	-	38	30
113	61	62	61	-	-	-	-	62	61	51	-	-	-	-	-	-
255	222	230	222	-	-	-	-	230	222	25	-	-	-	-	-	-
226	171	128	125	6	5	-	-	134	130	28	64	41	-	-	64	41
167	147	148	147	-	-	-	-	148	147	19	-	-	-	-	-	-
162	70	78	70	-	-	-	-	78	70	84	-	-	-	-	-	-
247	97	103	97	-	-	-	-	103	97	144	-	-	-	-	-	-
291	196	186	175	-	-	-	-	186	175	84	21	21	-	-	21	21
115	83	52	50	-	-	-	-	52	50	27	36	33	-	-	36	33

Ⅷ-1. 특수교육 보조인력 운영 현황

시도	특수학급																
	계		유급								사회 복무 요원	무급					
			국고·지방비		자치단체 (자활후견단체)		기타		소계			자원봉사		기타		소계	
	전체	여	전체	여	전체	여	전체	여	전체	여	전체	전체	여	전체	여	전체	여
전체	7,883	5,592	5,289	5,237	74	74	27	23	5,390	5,334	2,234	259	258	-	-	259	258
서울	1,177	724	692	687	37	37	-	-	729	724	448	-	-	-	-	-	-
부산	355	318	305	303	15	15	-	-	320	318	35	-	-	-	-	-	-
대구	419	295	298	295	-	-	-	-	298	295	121	-	-	-	-	-	-
인천	467	421	413	412	5	5	7	4	425	421	42	-	-	-	-	-	-
광주	236	163	158	156	7	7	-	-	165	163	71	-	-	-	-	-	-
대전	439	321	317	316	5	5	-	-	322	321	117	-	-	-	-	-	-
울산	320	182	183	182	-	-	-	-	183	182	137	-	-	-	-	-	-
세종	59	58	59	58	-	-	-	-	59	58	-	-	-	-	-	-	-
경기	1,557	823	827	822	-	-	1	1	828	823	729	-	-	-	-	-	-
강원	228	222	224	222	-	-	-	-	224	222	4	-	-	-	-	-	-
충북	353	312	316	312	-	-	-	-	316	312	37	-	-	-	-	-	-
충남	360	308	316	304	-	-	5	4	321	308	39	-	-	-	-	-	-
전북	261	238	239	238	-	-	-	-	239	238	22	-	-	-	-	-	-
전남	316	187	175	170	3	3	14	14	192	187	124	-	-	-	-	-	-
경북	477	322	326	320	2	2	-	-	328	322	149	-	-	-	-	-	-
경남	663	529	351	351	-	-	-	-	351	351	133	179	178	-	-	179	178
제주	196	169	90	89	-	-	-	-	90	89	26	80	80	-	-	80	80

일반학급																
계		유급								사회 복무 요원	무급					
		국고·지방비		자치단체 (자활후견단체)		기타		소계			자원봉사		기타		소계	
전체	여	전체	여	전체	여	전체	여	전체	여	전체	전체	여	전체	여	전체	여
255	202	154	152	-	-	2	2	156	154	51	31	31	17	17	48	48
16	4	5	4	-	-	-	-	5	4	11	-	-	-	-	-	-
1	1	1	1	-	-	-	-	1	1	-	-	-	-	-	-	-
3	3	3	3	-	-	-	-	3	3	-	-	-	-	-	-	-
1	1	1	1	-	-	-	-	1	1	-	-	-	-	-	-	-
-	-	-	-	-	-	-	-	-	-	-	-	-	-	-	-	-
-	-	-	-	-	-	-	-	-	-	-	-	-	-	-	-	-
2	-	-	-	-	-	-	-	-	-	2	-	-	-	-	-	-
-	-	-	-	-	-	-	-	-	-	-	-	-	-	-	-	-
23	20	20	20	-	-	-	-	20	20	3	-	-	-	-	-	-
25	25	25	25	-	-	-	-	25	25	-	-	-	-	-	-	-
17	16	16	16	-	-	-	-	16	16	1	-	-	-	-	-	-
6	6	4	4	-	-	2	2	6	6	-	-	-	-	-	-	-
20	11	11	11	-	-	-	-	11	11	9	-	-	-	-	-	-
42	34	35	34	-	-	-	-	35	34	7	-	-	-	-	-	-
38	26	26	26	-	-	-	-	26	26	12	-	-	-	-	-	-
18	16	2	2	-	-	-	-	2	2	2	14	14	-	-	14	14
43	39	5	5	-	-	-	-	5	5	4	17	17	17	17	34	34

Ⅷ-2. 특수교육 담당 전문직 현황

시도	시도교육청															교육지원청											
	특수교육 담당 장학관						특수교육 담당 장학사						인턴 또는 파견교사			특수교육 담당 장학사									인턴 또는 파견교사		
																특수교육 전담 여부			특수교육 자격 소지 여부			특수교육 전담 여부					
	계	특수교육 전담	특수 및 기타 겸임	계	자격 소지	미소지	계	특수교육 전담	특수 및 기타 겸임	계	자격 소지	미소지	계	특수교육 전담	특수 및 기타 겸임	계	자격 소지	미소지	계	특수교육 전담	특수 및 기타 겸임						
전체	25	22	3	25	23	2	60	59	1	60	58	2	9	9	-	198	45	153	198	75	123	1	-	1			
서울	2	2	-	2	2	-	5	5	-	5	5	-	1	1	-	33	-	33	33	7	26	-	-	-			
부산	2	2	-	2	2	-	5	5	-	5	5	-	-	-	-	5	3	2	5	3	2	-	-	-			
대구	2	1	1	2	2	-	5	5	-	5	5	-	-	-	-	4	4	-	4	4	-	-	-	-			
인천	1	1	-	1	1	-	4	4	-	4	4	-	-	-	-	5	5	-	5	5	-	-	-	-			
광주	1	1	-	1	1	-	3	3	-	3	3	-	1	1	-	2	2	-	2	2	-	-	-	-			
대전	2	2	-	2	2	-	5	5	-	5	5	-	-	-	-	2	-	2	2	2	-	-	-	-			
울산	2	2	-	2	2	-	4	4	-	4	4	-	-	-	-	2	2	-	2	2	-	-	-	-			
세종	1	1	-	1	1	-	1	1	-	1	1	-	2	2	-	-	-	-	-	-	-	-	-	-			
경기	3	3	-	3	3	-	6	6	-	6	6	-	2	2	-	25	5	20	25	9	16	-	-	-			
강원	2	2	-	2	1	1	3	3	-	3	3	-	3	3	-	17	8	9	17	8	9	-	-	-			
충북	1	1	-	1	-	1	2	2	-	2	1	1	-	-	-	10	3	7	10	2	8	-	-	-			
충남	1	1	-	1	1	-	3	3	-	3	3	-	-	-	-	14	2	12	14	7	7	-	-	-			
전북	1	-	1	1	1	-	3	3	-	3	3	-	-	-	-	14	-	14	14	5	9	-	-	-			
전남	1	1	-	1	1	-	4	4	-	4	3	1	-	-	-	22	-	22	22	3	19	-	-	-			
경북	1	1	-	1	1	-	3	3	-	3	3	-	-	-	-	23	5	18	23	9	14	-	-	-			
경남	1	1	-	1	1	-	3	3	-	3	3	-	-	-	-	18	6	12	18	6	12	1	-	1			
제주	1	-	1	1	1	-	1	-	1	1	1	-	-	-	-	2	-	2	2	1	1	-	-	-			

Ⅷ-3. 2019학년도 신설 특수학교 현황

시도	학교명	개교일자	장애영역	설립별	학급 수						학생 수	
					계	장애영아	유치원	초등학교	중학교	고등학교		전공과
경기	양주도담학교	2018.09.01	지적장애	공립	25	-	2	11	5	5	2	120
경남	거창나래학교	2019.03.01	지적장애	공립	9	-	1	2	3	2	1	36

Ⅷ-4. 2019학년도 일반학교 전공과 현황

시도	학교명	설립별	설치년월일	학급 수				학생 수			설치 과정명
				계	1년차	2년차	3년차	계	남	여	
전체				33	18	15	-	223	142	81	
대구	대구서부공업고등학교	공립	2014.03.01	1	1	-	-	11	8	3	포장·조립·운반, 이미지에이킹, 기초체력, 기초학습, 바리스타, 연극
인천	강남영상미디어고등학교	공립	2010.03.01	2	1	1	-	15	9	6	서비스업, 제조업, 바리스타, 제과·제빵, 체육, 직업, 컴퓨터, 사회, 음악
	박문여자고등학교	사립	2015.03.01	1	-	1	-	10	-	10	도서관 사서보조, 커피제조포장, 바리스타 및 서비스, 외식서비스, 직업현장실습, 건강생활
경기	고양고등학교	공립	2014.03.01	2	1	1	-	13	7	6	포장·조립, 바리스타, 생활공예, 제과·제빵
	군포e비즈니스고등학교	공립	2015.03.01	2	1	1	-	13	10	3	직업훈련, 직업실무능력, 바리스타, 진로지도, 표현활동, 생활요리
	부천정보산업고등학교	공립	2015.03.01	2	1	1	-	14	10	4	전문교과(생활공예, 포장·조립, 바리스타, 제과·제빵, 정보처리, 생활조리), 교양교과(생활체육, 생활학습, 가정 및 사회생활), 기타(교내실습, 창의적 체험활동)
	성남금융고등학교	공립	2015.03.01	2	1	1	-	12	10	2	전공교과(공예, 바리스타, 제과·제빵, 세탁), 교양교과(여가생활, 직업생활), 현장실습(교내실습, 기업체 현장실습)
	수택고등학교	공립	2012.03.01	2	1	1	-	13	8	5	가정생활, 사회생활, 여가생활, 직업생활, 포장·조립·운반, 제과·제빵, 공예, 생활원예, 바리스타, 세탁, 사무보조, 음식서비스, 서비스용역(청소), 현장실습
	안양공업고등학교	공립	2015.03.01	4	2	2	-	27	16	11	포장·조립, 바리스타, 제과·제빵, 조리, 세탁, 공예
	이천제일고등학교	공립	2011.03.01	2	1	1	-	10	4	6	교양교과(생활체육, 직업과 생활, 생활경제), 전문교과(사무지원, 기초작업기술, 제과·제빵, 조리, 바리스타), 현장실습(교내실습, 동아리활동)
	양주백석고등학교	공립	2014.03.01	2	1	1	-	11	7	4	교양교과(정보처리, 체육, 진로와 직업, 여가생활), 전문교과(제과·제빵, 생활요리, 바리스타, 포장·조립), 창체
	전곡고등학교	공립	2014.03.01	1	-	1	-	10	7	3	바리스타, 제과·제빵, 외식서비스, 사무지원
	청평고등학교	공립	2014.03.01	2	1	1	-	10	8	2	서비스용역, 공예, 외식서비스, 사회생활, 정보통신, 가정생활, 포장·조립·운반
	구리여자고등학교	공립	2015.03.01	1	1	-	-	5	-	5	생활원예, 가정생활, 직업생활, 사회생활, 현장실습, 사무보조, 바리스타, 정보처리, 서비스영역, 외식서비스
	덕현고등학교	공립	2014.03.01	1	1	-	-	5	3	2	교양교과(사회생활, 가정생활, 여가생활, 직업생활), 전문교과(공예, 포장·조립·운반, 서비스용역, 바리스타, 음식서비스)
	일동고등학교	공립	2014.03.01	1	1	-	-	1	-	1	가정생활, 사회생활, 생활체육, 여가생활, 대인서비스, 바리스타, 직업현장실습, 제과·제빵, 공예
	퇴계원고등학교	공립	2014.03.01	1	1	-	-	7	7	-	포장·조립, 외식서비스, 제과·제빵
충북	충북에너지고등학교	공립	2013.03.01	4	2	2	-	36	28	8	원예, 포장·조립, 직업생활, 생활체육

Ⅷ-5. 특수학교 시설 현황

시도	설립별	학교명	장애별	학교용지 현황(㎡)						기숙사 현황							
				교지면적			부속토지	합계	교사연면적	면적(㎡)	실수	수용 학생 수		생활지도원수		간호사(간호조무사)	
				교사대지	체육장	계						전체	여	전체	여	전체	여
서울	국립	서울맹학교	시각장애	5,121	10,997	16,118	-	16,118	18,788	4,542	57	93	28	8	4	1	1
	국립	서울농학교	청각장애	22,438	4,620	27,058	-	27,058	15,428	636	30	27	16	4	2	1	1
	국립	한국우진학교	지체장애	4,935	553	5,488	-	5,488	14,122	-	-	-	-	-	-	-	-
	공립	서울경운학교	지적장애	2,050	-	2,050	-	2,050	6,210	-	-	-	-	-	-	-	-
	공립	서울광진학교	지적장애	5,239	-	5,239	-	5,239	6,679	-	-	-	-	-	-	-	-
	공립	서울다원학교	지적장애	2,731	-	2,731	193	2,924	3,521	-	-	-	-	-	-	-	-
	공립	서울정문학교	지적장애	5,756	589	6,345	-	6,345	7,815	-	-	-	-	-	-	-	-
	공립	서울정인학교	지적장애	2,145	5,422	7,567	-	7,567	8,694	-	-	-	-	-	-	-	-
	공립	서울정진학교	지적장애	21,017	2,485	23,502	-	23,502	14,385	-	-	-	-	-	-	-	-
	공립	서울정민학교	지체장애	3,249	4,602	7,851	-	7,851	10,711	-	-	-	-	-	-	-	-
	공립	서울정애학교	정서장애	7,492	708	8,200	-	8,200	10,039	-	-	-	-	-	-	-	-
	사립	서울효정학교	시각장애	334	-	334	-	334	796	-	-	-	-	-	-	-	-
	사립	한빛맹학교	시각장애	3,013	640	3,653	-	3,653	8,226	-	-	-	-	-	-	-	-
	사립	서울삼성학교	청각장애	1,519	2,009	3,528	-	3,528	3,072	-	-	-	-	-	-	-	-
	사립	서울애화학교	청각장애	2,546	2,427	4,973	-	4,973	8,006	-	-	-	-	-	-	-	-
	사립	한국구화학교	청각장애	4,579	-	4,579	-	4,579	4,579	-	-	-	-	-	-	-	-
	사립	광성하늘빛학교	지적장애	291	-	291	-	291	588	-	-	-	-	-	-	-	-
	사립	교남학교	지적장애	2,092	1,505	3,597	-	3,597	3,597	-	-	-	-	-	-	-	-
	사립	누리학교	지적장애	238	-	238	-	238	671	-	-	-	-	-	-	-	-
	사립	다니엘학교	지적장애	3,443	1,692	5,135	-	5,135	5,709	-	-	-	-	-	-	-	-
	사립	서울동천학교	지적장애	10,162	1,500	11,662	-	11,662	5,942	-	-	-	-	-	-	-	-
	사립	서울인강학교	지적장애	1,749	8,090	9,839	6,524	16,363	3,747	-	-	-	-	-	-	-	-
	사립	성베드로학교	지적장애	2,293	2,450	4,743	-	4,743	5,403	-	-	-	-	-	-	-	-
	사립	수도시랑의학교	지적장애	217	58	275	449	724	748	-	-	-	-	-	-	-	-
	사립	은평대영학교	지적장애	11,832	2,639	14,471	-	14,471	7,992	-	-	-	-	-	-	-	-
	사립	서울새롬학교	지체장애	2,069	-	2,069	-	2,069	1,551	-	-	-	-	-	-	-	-
	사립	연세대학교재활학교	지체장애	2,311	-	2,311	-	2,311	5,586	-	-	-	-	-	-	-	-
	사립	주몽학교	지체장애	6,625	-	6,625	-	6,625	5,194	-	-	-	-	-	-	-	-
	사립	밀알학교	정서장애	7,830	2,002	9,832	-	9,832	21,640	-	-	-	-	-	-	-	-
	사립	한국육영학교	정서장애	7,440	2,460	9,900	-	9,900	5,652	-	-	-	-	-	-	-	-

시도	설립별	학교명	장애별	학교용지 현황(㎡)						기숙사 현황							
				교지면적			부속토지	합계	교사연면적	면적(㎡)	실수	수용 학생 수		생활지도원수		간호사(간호조무사)	
				교사대지	체육장	계						전체	여	전체	여	전체	여
부산	공립	부산맹학교	시각장애	11,307	2,246	13,553	-	13,553	9,229	1,872	18	11	2	3	2	1	1
	공립	부산배화학교	청각장애	3,210	8,250	11,460	1,296	12,756	6,815	-	-	-	-	-	-	-	-
	공립	부산솔빛학교	지적장애	6,066	1,714	7,780	-	7,780	9,270	-	-	-	-	-	-	-	-
	공립	부산한솔학교	지적장애	12,560	1,440	14,000	-	14,000	11,908	-	-	-	-	-	-	-	-
	공립	부산해마루학교	지적장애	14,811	1,345	16,156	13,953	30,109	16,782	-	-	-	-	-	-	-	-
	공립	부산혜성학교	지적장애	11,502	2,132	13,634	34,263	47,897	12,838	-	-	-	-	-	-	-	-
	공립	부산혜송학교	지적장애	4,391	-	4,391	-	4,391	7,569	-	-	-	-	-	-	-	-
	공립	부산혜남학교	지체장애	8,369	2,495	10,864	-	10,864	9,342	-	-	-	-	-	-	-	-
	사립	부산구화학교	지적장애	2,763	-	2,763	496	3,259	4,156	-	-	-	-	-	-	-	-
	사립	부산동암학교	지적장애	3,382	2,450	5,832	4,782	10,614	6,213	-	-	-	-	-	-	-	-
	사립	부산두레학교	지적장애	449	220	669	-	669	813	-	-	-	-	-	-	-	-
	사립	부산성우학교	지적장애	1,782	1,602	3,384	6,534	9,918	1,862	-	-	-	-	-	-	-	-
	사립	부산은애학교	지적장애	2,698	504	3,202	1,024	4,226	4,974	-	-	-	-	-	-	-	-
	사립	부산천사의학교	지적장애	610	-	610	276	886	806	-	-	-	-	-	-	-	-
	사립	부산혜원학교	지적장애	1,571	1,220	2,791	3,315	6,106	2,994	-	-	-	-	-	-	-	-
대구	공립	대구남양학교	지적장애	12,755	3,388	16,143	-	16,143	11,364	-	-	-	-	-	-	-	-
	공립	대구세명학교	지적장애	34,102	2,775	36,877	-	36,877	15,852	-	-	-	-	-	-	-	-
	공립	대구성보학교	지체장애	8,111	2,778	10,889	11,969	22,858	8,911	-	-	-	-	-	-	-	-
	사립	대구광명학교	시각장애	3,307	1,831	5,138	-	5,138	6,032	1,387	34	20	9	4	4	1	1
	사립	대구영화학교	청각장애	1,391	1,831	3,222	-	3,222	3,094	-	-	-	-	-	-	-	-
	사립	대구보명학교	지적장애	1,499	1,831	3,330	-	3,330	6,055	-	-	-	-	-	-	-	-
	사립	대구선명학교	지적장애	12,699	2,660	15,359	-	15,359	7,003	850	4	57	13	12	10	2	1
	사립	대구보건학교	지체장애	3,674	1,831	5,505	-	5,505	5,351	-	-	-	-	-	-	-	-
	사립	대구덕희학교	정서장애	3,290	1,831	5,121	-	5,121	7,537	-	-	-	-	-	-	-	-
인천	공립	미추홀학교	지적장애	11,607	840	12,447	8	12,455	13,388	-	-	-	-	-	-	-	-
	공립	인천연일학교	지적장애	7,665	3,335	11,000	-	11,000	8,122	-	-	-	-	-	-	-	-
	공립	인천인혜학교	지적장애	10,487	2,513	13,000	-	13,000	10,497	-	-	-	-	-	-	-	-
	공립	인천청산학교	지적장애	10,540	550	11,090	-	11,090	11,206	-	-	-	-	-	-	-	-
	공립	인천청인학교	지적장애	8,975	1,025	10,000	-	10,000	15,078	-	-	-	-	-	-	-	-
	사립	인천해광학교	시각장애	6,508	941	7,449	-	7,449	5,786	-	-	-	-	-	-	-	-

Ⅷ-5. 특수학교 시설 현황

시도	설립별	학교명	장애별	학교용지 현황(㎡)						기숙사 현황							
				교지면적			부속토지	합계	교사연면적	면적(㎡)	실수	수용 학생 수		생활지도원수		간호사(간호조무사)	
				교사대지	체육장	계						전체	여	전체	여	전체	여
	사립	인천성동학교	청각장애	7,813	2,690	10,503	-	10,503	1,982	-	-	-	-	-	-	-	-
	사립	인천여림학교	지적장애	2,475	1,904	4,379	-	4,379	5,546	-	-	-	-	-	-	-	-
	사립	인천은광학교	지체장애	3,074	-	3,074	-	3,074	5,845	-	-	-	-	-	-	-	-
광주	공립	광주선광학교	지적장애	27,321	3,709	31,030	-	31,030	10,829	-	-	-	-	-	-	-	-
	공립	광주선명학교	지적장애	11,466	6,126	17,592	430	18,022	9,225	-	-	-	-	-	-	-	-
	공립	광주선우학교	지적장애	17,200	1,235	18,435	-	18,435	11,435	-	-	-	-	-	-	-	-
	사립	광주세광학교	시각장애	4,122	950	5,072	-	5,072	3,411	-	-	-	-	-	-	-	-
	사립	은혜학교	지체장애	16,790	1,396	18,186	-	18,186	9,653	-	-	-	-	-	-	-	-
대전	공립	대전맹학교	시각장애	11,804	4,500	16,304	-	16,304	11,386	4,848	27	45	12	3	1	1	-
	공립	대전기원학교	지적장애	12,100	1,097	13,197	-	13,197	12,972	-	-	-	-	-	-	-	-
	공립	대전해광학교	지적장애	10,901	3,984	14,885	-	14,885	10,370	-	-	-	-	-	-	-	-
	사립	대전원명학교	지적장애	3,590	2,707	6,297	-	6,297	11,376	-	-	-	-	-	-	-	-
	사립	대전성세재활학교	지체장애	3,473	-	3,473	-	3,473	2,464	-	-	-	-	-	-	-	-
울산	공립	울산행복학교	지적장애	20,566	1,405	21,971	264	22,235	14,786	-	-	-	-	-	-	-	-
	공립	울산해인학교	지적장애	21,928	2,048	23,976	-	23,976	15,352	-	-	-	-	-	-	-	-
	사립	메이리학교	청각장애	6,351	3,090	9,441	-	9,441	6,351	-	-	-	-	-	-	-	-
	사립	태연학교	지적장애	32,124	6,815	38,939	5,430	44,369	9,907	-	-	-	-	-	-	-	-
세종	공립	세종누리학교	지적장애	10,606	975	11,581	-	11,581	10,606	-	-	-	-	-	-	-	-
경기	국립	한국선진학교	지적장애	19,361	4,039	23,400	14,241	37,641	9,837	-	-	-	-	-	-	-	-
	국립	한국경진학교	정서장애	5,346	2,848	8,194	10,944	19,138	12,876	-	-	-	-	-	-	-	-
	공립	경은학교	지적장애	8,942	1,160	10,102	-	10,102	8,273	-	-	-	-	-	-	-	-
	공립	다원학교	지적장애	15,104	3,085	18,189	-	18,189	11,895	-	-	-	-	-	-	-	-
	공립	부천상록학교	지적장애	11,783	880	12,663	-	12,663	9,508	-	-	-	-	-	-	-	-
	공립	새솔학교	지적장애	11,884	986	12,870	-	12,870	10,923	-	-	-	-	-	-	-	-
	공립	성남해은학교	지적장애	7,586	5,606	13,192	-	13,192	8,861	-	-	-	-	-	-	-	-
	공립	성은학교	지적장애	3,161	9,050	12,211	-	12,211	10,355	-	-	-	-	-	-	-	-
	공립	송민학교	지적장애	14,332	1,144	15,476	-	15,476	9,982	-	-	-	-	-	-	-	-
	공립	아름학교	지적장애	13,422	1,842	15,264	-	15,264	13,166	-	-	-	-	-	-	-	-
	공립	안양해솔학교	지적장애	11,706	2,190	13,896	-	13,896	9,302	-	-	-	-	-	-	-	-
	공립	양주도담학교	지적장애	5,995	6,833	12,828	-	12,828	12,279	-	-	-	-	-	-	-	-

시도	설립별	학교명	장애별	학교용지 현황(㎡)						기숙사 현황							
				교지면적			부속토지	합계	교사연면적	면적(㎡)	실수	수용 학생 수		생활지도원수		간호사(간호조무사)	
				교사대지	체육장	계						전체	여	전체	여	전체	여
	공립	자운학교	지적장애	11,369	3,080	14,449	-	14,449	8,568	-	-	-	-	-	-	-	-
	공립	화성미래학교	지적장애	39,812	12,064	51,876	-	51,876	12,086	-	-	-	-	-	-	-	-
	사립	에버디학교	청각장애	9,477	400	9,877	-	9,877	2,931	286	8	15	3	6	3	1	1
	사립	한우리학교	청각장애	1,071	330	1,401	78	1,479	945	-	-	-	-	-	-	-	-
	사립	동방학교	지적장애	13,901	2,476	16,377	-	16,377	7,590	-	-	-	-	-	-	-	-
	사립	동현학교	지적장애	14,714	3,669	18,383	-	18,383	1,734	-	-	-	-	-	-	-	-
	사립	명현학교	지적장애	2,475	9,132	11,607	21,066	32,673	3,238	821	4	23	6	8	6	1	1
	사립	밝은학교	지적장애	381	-	381	-	381	365	-	-	-	-	-	-	-	-
	사립	부천해림학교	지적장애	777	750	1,527	-	1,527	1,971	-	-	-	-	-	-	-	-
	사립	새얼학교	지적장애	5,153	2,450	7,603	-	7,603	5,424	-	-	-	-	-	-	-	-
	사립	성광학교	지적장애	4,784	544	5,328	1,784	7,112	6,816	526	7	10	-	4	3	1	1
	사립	성심학교	지적장애	6,239	-	6,239	-	6,239	4,540	-	-	-	-	-	-	-	-
	사립	수원서광학교	지적장애	6,529	-	6,529	-	6,529	6,336	171	6	20	5	5	4	1	1
	사립	용인강남학교	지적장애	11,240	-	11,240	-	11,240	14,755	-	-	-	-	-	-	-	-
	사립	인덕학교	지적장애	4,300	622	4,922	-	4,922	3,629	-	-	-	-	-	-	-	-
	사립	지혜학교	지적장애	8,226	2,405	10,631	-	10,631	5,419	555	6	10	-	4	4	1	1
	사립	창인학교	지적장애	5,485	2,127	7,612	-	7,612	3,862	112	2	9	3	3	1	1	1
	사립	한길학교	지적장애	9,907	1,127	11,034	-	11,034	17,917	-	-	-	-	-	-	-	-
	사립	해원학교	지적장애	3,074	597	3,671	-	3,671	3,414	-	-	-	-	-	-	-	-
	사립	홀트학교	지적장애	12,325	4,497	16,822	-	16,822	7,050	543	6	4	4	2	2	1	1
	사립	희망학교	지적장애	455	-	455	-	455	748	-	-	-	-	-	-	-	-
	사립	광주새롬학교	지체장애	47,655	-	47,655	-	47,655	3,303	-	-	-	-	-	-	-	-
	사립	명혜학교	지체장애	10,357	-	10,357	-	10,357	-	1,400	20	24	10	6	3	1	1
	사립	한시릉학교	지체장애	3,535	494	4,029	959	4,988	1,686	-	-	-	-	-	-	-	-
강원	공립	춘천계성학교	청각장애	8,120	10,190	18,310	-	18,310	18,310	838	14	17	10	3	3	-	-
	공립	강릉오성학교	지적장애	19,529	4,800	24,330	-	24,330	24,329	-	-	-	-	-	-	-	-
	공립	속초청해학교	지적장애	67,617	1,837	69,454	-	69,454	9,364	-	-	-	-	-	-	-	-
	공립	원주청원학교	지적장애	5,891	12,004	17,895	326	18,221	7,802	-	-	-	-	-	-	-	-
	공립	춘천동원학교	지적장애	11,812	-	11,812	720	12,532	7,508	-	-	-	-	-	-	-	-
	공립	태백미래학교	지적장애	12,853	3,687	16,540	29,397	45,937	12,853	483	4	35	16	8	6	1	1

Ⅷ-5. 특수학교 시설 현황

시도	설립별	학교명	장애별	학교용지 현황(㎡)						기숙사 현황							
				교지면적			부속토지	합계	교사연면적	면적(㎡)	실수	수용 학생 수		생활지도원수		간호사(간호조무사)	
				교사대지	체육장	계						전체	여	전체	여	전체	여
	사립	강원명진학교	시각장애	1,194	2,872	4,066	5,098	4,066	5,098	-	-	-	-	-	-	-	-
충북	공립	청주혜원학교	지적장애	-	-	-	93	93	-	-	-	-	-	-	-	-	-
	공립	충주혜성학교	지적장애	16,227	800	17,027	-	17,027	7,208	-	-	-	-	-	-	-	-
	공립	청주혜화학교	지체장애	7,035	3,224	10,259	36,112	46,371	5,667	-	-	-	-	-	-	-	-
	사립	청주맹학교	시각장애	5,170	2,262	7,432	-	7,432	7,432	-	-	-	-	-	-	-	-
	사립	충주성모학교	시각장애	15,350	1,673	17,023	-	17,023	6,739	-	-	-	-	-	-	-	-
	사립	충주성심학교	청각장애	5,994	2,960	8,954	-	8,954	6,021	-	-	-	-	-	-	-	-
	사립	꽃동네학교	지적장애	7,150	945	8,095	-	8,095	9,579	-	-	-	-	-	-	-	-
	사립	청암학교	지적장애	14,386	3,200	17,586	-	17,586	6,817	-	-	-	-	-	-	-	-
	사립	송덕학교	지체장애	7,300	1,652	8,952	-	8,952	3,926	-	-	-	-	-	-	-	-
	사립	청주성신학교	정서장애	14,346	1,511	15,857	-	15,857	8,350	-	-	-	-	-	-	-	-
충남	공립	공주정명학교	지적장애	13,692	9,776	23,468	862	24,330	9,741	-	-	-	-	-	-	-	-
	공립	서산성봉학교	지적장애	14,239	2,700	16,939	15,981	32,920	8,367	-	-	-	-	-	-	-	-
	공립	성광은누리학교	지적장애	3,632	1,820	5,452	-	5,452	10,790	-	-	-	-	-	-	-	-
	공립	아산성심학교	지적장애	18,310	1,290	19,600	532	20,132	7,679	-	-	-	-	-	-	-	-
	공립	천안인애학교	지적장애	15,112	3,900	19,012	3,238	22,250	10,842	-	-	-	-	-	-	-	-
	사립	보령정심학교	지적장애	5,169	523	5,692	-	5,692	4,988	-	-	-	-	-	-	-	-
	사립	나시렛새꿈학교	지체장애	4,006	3,071	7,077	-	7,077	3,922	-	-	-	-	-	-	-	-
전북	공립	전주선화학교	청각장애	3,074	11,894	14,968	-	14,968	7,444	1,172	9	18	7	4	4	1	-
	공립	군산명화학교	지적장애	13,523	3,735	17,258	-	17,258	6,639	-	-	-	-	-	-	-	-
	공립	다솜학교	지적장애	11,715	2,141	13,856	-	13,856	6,485	673	8	14	3	5	5	1	1
	공립	전주유화학교	지적장애	3,549	-	3,549	-	3,549	2,978	-	-	-	-	-	-	-	-
	공립	전주은화학교	지적장애	19,190	3,600	22,790	-	22,790	5,391	1,588	9	29	10	6	6	1	1
	공립	한울학교	지적장애	2,685	2,273	4,958	-	4,958	6,517	604	8	9	6	4	4	1	1
	사립	전북맹아학교	시각장애	6,058	1,178	7,236	-	7,236	3,641	-	-	-	-	-	-	-	-
	사립	전북혜화학교	지적장애	11,017	1,160	12,177	-	12,177	5,951	695	12	11	-	2	2	1	1
	사립	동암차돌학교	지체장애	1,108	5,945	7,053	3,866	10,919	4,106	1,085	12	19	6	5	3	1	1
	사립	전북푸른학교	지체장애	1,768	8,253	10,021	-	10,021	4,947	-	-	-	-	-	-	-	-
전남	공립	나주이화학교	지적장애	25,939	1,584	27,523	-	27,523	3,903	-	-	-	-	-	-	-	-
	공립	순천선혜학교	지적장애	11,091	3,159	14,250	1,952	16,202	10,059	-	-	-	-	-	-	-	-

Ⅷ-5. 특수학교 시설 현황

시도	설립별	학교명	장애별	학교용지 현황(㎡)						기숙사 현황							
				교지면적			부속토지	합계	교사연면적	면적(㎡)	실수	수용 학생 수		생활지도원수		간호사(간호조무사)	
				교사대지	체육장	계						전체	여	전체	여	전체	여
	공립	여수여명학교	지적장애	26,148	2,480	28,628	87	28,715	9,752	-	-	-	-	-	-	-	-
	사립	은광학교	시각장애	11,814	-	11,814	673	12,487	5,165	478	8	20	4	2	1	1	1
	사립	소림학교	청각장애	17,408	4,203	21,611	-	21,611	7,755	643	16	66	19	6	3	1	1
	사립	덕수학교	지적장애	6,953	623	7,576	3,510	11,086	5,686	1,006	15	85	24	8	4	1	1
	사립	목포인성학교	지적장애	19,398	3,500	22,898	-	22,898	5,819	-	-	-	-	-	-	-	-
	사립	함평영화학교	지적장애	14,447	5,653	20,100	6,797	26,897	6,244	-	-	-	-	-	-	-	-
경북	공립	경산자인학교	지적장애	21,863	1,763	23,626	-	23,626	10,186	1,186	12	-	-	-	-	-	-
	공립	경희학교	지적장애	4,290	11,168	15,458	77	15,535	8,278	330	2	8	4	2	2	1	1
	공립	상화학교	지적장애	3,892	11,558	15,450	2,011	17,461	8,241	478	10	9	4	2	1	-	-
	사립	경북영광학교	지적장애	4,300	4,000	8,300	2,123	10,423	7,806	1,053	13	45	13	9	9	-	-
	사립	구미혜당학교	지적장애	13,488	3,000	16,488	684	17,172	8,969	1,285	20	37	12	8	8	-	-
	사립	안동영명학교	지적장애	11,136	3,797	14,933	-	14,933	9,514	1,674	9	89	27	12	10	1	1
	사립	포항명도학교	지적장애	18,049	1,943	19,992	16,577	36,569	7,620	781	11	47	12	7	7	1	1
	사립	안동진명학교	정서장애	12,149	8,780	20,929	-	20,929	9,011	1,088	7	72	28	14	11	-	-
경남	공립	거창나래학교	지적장애	4,827	1,282	6,109	9,830	15,939	8,864	-	-	-	-	-	-	-	-
	공립	경남혜림학교	지적장애	8,495	1,437	9,932	-	9,932	9,932	-	-	-	-	-	-	-	-
	공립	김해은혜학교	지적장애	8,079	2,288	10,367	-	10,367	10,382	-	-	-	-	-	-	-	-
	공립	양산희망학교	지적장애	14,346	1,545	15,891	318	16,209	9,060	-	-	-	-	-	-	-	-
	공립	진주해광학교	지적장애	17,767	2,454	20,221	-	20,221	6,937	523	2	6	2	5	5	-	-
	공립	창원천광학교	지적장애	13,126	1,968	15,094	-	15,094	9,903	-	-	-	-	-	-	-	-
	공립	통영잠포학교	지적장애	7,971	790	8,761	707	9,468	6,230	420	-	-	-	-	-	-	-
	공립	경남은광학교	지체장애	11,089	1,544	12,633	-	12,633	12,633	2,080	5	20	7	10	7	1	1
	사립	거제애광학교	지적장애	32,494	564	33,058	-	33,058	7,015	-	-	-	-	-	-	-	-
	사립	창원동백학교	지적장애	3,058	1,977	5,035	-	5,035	2,625	-	-	-	-	-	-	-	-
제주	공립	서귀포온성학교	지적장애	9,798	3,452	13,250	95	13,345	6,671	-	-	-	-	-	-	-	-
	공립	제주영지학교	지체장애	8,509	2,064	10,573	535	11,108	8,612	-	-	-	-	-	-	-	-
	사립	제주영송학교	지적장애	11,843	990	12,833	1,158	13,991	1,297	-	-	-	-	-	-	-	-

Ⅷ-6. 특수학교 주소록

시 도	설 립 별	학교명	장애 영역	교 장 명	인가 년월일	개교 년월일	전화번호				우편 번호	주소	홈페이지
							교장실	행정실	교무실	FAX			
서울	국립	서울맹학교	시각장애	김은주	1913.04.01	1913.04.01	02-731-6600	02-731-6773	02-731-6772	02-722-0845	03032	서울특별시 종로구 필운대로 97 (신교동, 국립서울맹학교)	www.bl.sc.kr
	국립	서울농학교	청각장애	이옥승	1913.04.01	1913.04.01	02-724-7901	02-737-0659	02-737-0378	02-723-5848	03032	서울특별시 종로구 필운대로 103 서울농학교	www.seoulnong.sc.kr
	국립	한국우진학교	지체장애	김장하	2000.01.28	2000.04.17	070-4271-8001	02-304-6255	070-4271-8018	02-304-6256	03934	서울특별시 마포구 월드컵북로38길 21 (중동, 한국우진학교)	www.woojin.sc.kr
	공립	서울경운학교	지적장애	최철호	2001.12.31	2002.03.01	02-3668-5227	02-3668-5110	02-3668-5100	02-3668-5109	03132	서울특별시 종로구 삼일대로 454, 서울경운학교 (경운동)	www.gyeongun.sc.kr
	공립	서울광진학교	지적장애	이윤동	1999.01.15	1999.03.04	02-6715-9000	02-6715-9002	02-6715-9001	02-6715-9008	05048	서울특별시 광진구 강변역로 18 (구의동)서울광진학교	www.kjin.sc.kr
	공립	서울다원학교	지적장애	함미애	2015.09.01	2015.09.01	070-8655-8102	02-762-8049	070-8655-8146	02-742-6279	02879	서울특별시 성북구 성북로31길 5-15, 서울다원학교 (성북동)	www.dawon.sc.kr
	공립	서울정문학교	지적장애	김현진	1996.01.15	1997.03.01	02-3281-6611	02-869-7189	02-869-7188	02-855-7190	08859	서울특별시 관악구 난향3길 31 (신림동, 서울정문학교)	www.jeongmun.sc.kr
	공립	서울정인학교	지적장애	염유민	2000.01.15	2000.05.03	02-983-4001	02-983-4004	02-983-4321	02-983-4006	142886	서울특별시 강북구 인수봉로 119-20 (수유동, 정인학교)	www.jeongin.sc.kr
	공립	서울정진학교	지적장애	허충구	1987.07.09	1987.11.25	02-2668-1302	02-2688-1034	02-2688-1303	02-2625-4076	08259	서울특별시 구로구 부일로9길 158 (궁동, 서울정진학교)	www.jungjin.sc.kr
	공립	서울정민학교	지적장애	심규학	2000.11.25	2001.03.01	02-978-8405	02-978-8405	02-978-8405	02-978-8409	01810	서울특별시 노원구 공릉로58길 24 (하계동, 서울정민학교)	jeongmin.sc.kr
	공립	서울장애학교	정서장애	안일홍	2000.01.15	2000.05.17	02-540-7975	02-540-7264	02-540-7826	02-540-0334	06086	서울특별시 강남구 봉은사로81길 16, 서울장애학교 (삼성1동, 서울장애학교)	www.jungae.sc.kr
	사립	서울효정학교	시각장애	김양수	2017.07.03	2017.09.01	02-981-1021	02-981-2022	02-981-1022	02-981-2029	01109	서울특별시 강북구 삼양로63길 33, 서울효정학교 (미아동)	www.hyojeong.sc.kr
	사립	한빛맹학교	시각장애	황경선	1970.12.05	1971.03.06	02-989-3147	02-987-2023	02-989-9135	02-980-8351	01103	서울특별시 강북구 삼양로73가길 47, 한빛맹학교 (수유동)	www.hanbit.sc.kr
	사립	서울삼성학교	청각장애	신래범	1983.03.03	1983.04.18	02-823-0536	02-823-3814	02-823-7430	02-823-3815	07035	서울특별시 동작구 양녕로30길 19-4 (상도동, 서울삼성학교)	www.samsung.sc.kr
	사립	서울애화학교	청각장애	김인숙	1975.12.01	1976.03.27	02-987-5161	02-987-5161	02-987-5161	02-985-5579	01157	서울특별시 강북구 솔매로52길 31, 서울애화학교 (미아동)	www.aewha.sc.kr
	사립	한국구화학교	청각장애	박명희	1962.07.20	1962.07.20	02-427-2045	02-428-0874	02-428-0873	02-428-0872	05225	서울특별시 강동구 고덕로 295-59 (고덕동, 한국구화학교)	www.kuhwa.sc.kr
	사립	광성하늘빛학교	지적장애	성정아	1999.11.08	2000.03.01	02-474-1446	02-474-1490	02-474-1004	02-474-3434	05511	서울특별시 송파구 올림픽로 625, 광성하늘빛학교 (풍납동, 광성교회)	www.hanulbit.sc.kr
	사립	교남학교	지적장애	어승연	1983.01.25	1983.03.21	02-2607-2457	02-2607-2458	02-2607-2456	02-2601-8746	07662	서울특별시 강서구 까치산로22길 38, 교남학교 (화곡동)	www.kyonam.sc.kr
	사립	누리학교	지적장애	이영호	1998.04.29	1998.05.16	02-8242-7777	02-8242-9999	02-8242-8888	02-813-8308	06954	서울특별시 동작구 상도로 53, 누리학교 (대방동)	www.nuri.sc.kr
	사립	다니엘학교	지적장애	박성배	1974.12.13	1975.04.18	02-2226-3012	02-459-8546	02-445-9435	02-445-9439	06796	서울특별시 서초구 현릉로468길 21-16, 다니엘학교 (내곡동, 다니엘복지원, 다니엘교회)	www.daniel.sc.kr
	사립	서울동천학교	지적장애	권병화	1979.12.12	1980.05.21	02-974-9576	02-974-9576	02-974-9576	02-978-4287	01747	서울특별시 노원구 노원로18길 41, 서울동천학교 (하계동)	www.dongchun.sc.kr
	사립	서울인강학교	지적장애	이수정	1971.01.18	1971.03.09	02-956-9606	02-956-9606	02-955-0523	02-955-0525	01301	서울특별시 도봉구 평화로15번길 9-25 (도봉동, 사회복지법인 인강원)	www.inkang.sc.kr
	사립	성베드로학교	지적장애	박웅숙	1975.02.15	1974.05.23	02-2682-4288	02-2612-7385	02-2612-6413	02-2683-3902	08359	서울특별시 구로구 연동로 320 (항동) 성베드로학교	www.stpeters.sc.kr
	사립	수도사랑의학교	지적장애	신인수	1998.01.26	1998.03.10	02-739-9858	02-738-9868	02-739-9867	02-737-1217	110054	서울특별시 종로구 사직로7길 17 (사직동, 수도사랑의학교)	www.sudolove.sc.kr
	사립	은평대영학교	지적장애	장동수	1981.03.12	1981.03.12	070-7113-4801	02-357-1702	02-353-2040	02-389-0623	03428	서울특별시 은평구 갈현로11길 30 (구산동)	www.sep.sc.kr
	사립	서울새롬학교	지체장애	임헌배	1969.07.28	1970.03.01	02-840-3500	02-840-3535	02-840-3502	02-884-4832	08709	서울특별시 관악구 보라매로 44, 서울새롬학교 (봉천동)	www.saerom.sc.kr
	사립	연세대학교재활학교	지체장애	주예경	1964.02.28	1964.02.28	02-2123-8130	02-2123-8131	02-2123-8141	02-2123-8144	03722	서울특별시 서대문구 연세로 50 116동, 연세대학교 재활학교 (신촌동, 연세대학교)	www.yonsei.sc.kr
	사립	주몽학교	지체장애	박재상	1985.01.30	1985.03.20	070-8255-0513	070-8255-0500	070-8255-0505	02-3427-3726	05280	서울특별시 강동구 상암로 369 (상일동)	www.jumong.sc.kr
	사립	밀알학교	정서장애	최병우	1996.12.14	1997.03.10	02-6958-3636	02-3412-1133	02-3412-1133	02-6958-3777	06350	서울특별시 강남구 일원로 90 밀알학교 (일원동)	www.miral.sc.kr
	사립	한국육영학교	정서장애	권득자	1992.09.23	1993.05.21	02-443-9783	02-431-6878	02-443-9781	02-443-9784	05792	서울특별시 송파구 충민로6길 15 (장지동)	www.yukyounng.sc.kr

시 도	설 립 별	학교명	장애 영역	교 장 명	인가 년월일	개교 년월일	전화번호				우편 번호	주소	홈페이지
							교장실	행정실	교무실	FAX			
부산	공립	부산맹학교	시각장애	신현순	1955.09.19	1955.09.19	051-595-3393	051-523-0057	051-524-1046	051-526-3393	47750	부산광역시 동래구 총렬사로67번길 56 (명장동, 부산맹학교)	busanmaeng.sc.kr
	공립	부산배화학교	청각장애	김경선	1955.09.19	1955.09.19	051-760-2501	051-760-2523	051-760-2500	051-758-8547	48237	부산광역시 수영구 연수로310번길 73 (망미동, 부산배화학교)	baehwa.sc.kr
	공립	부산솔빛학교	지적장애	권정미	2003.01.15	2003.09.01	051-319-9001	051-319-9074	051-319-9000	051-305-4591	46908	부산광역시 사상구 삼덕로5번길 171 (삼락동, 부산솔빛학교)	solvit.sc.kr
	공립	부산한솔학교	지적장애	박종탁	2012.10.31	2013.03.01	051-260-2801	051-260-2807	051-260-2800	051-271-6226	46765	부산광역시 강서구 명지오션시티2로 86 (명지동, 한솔학교)	hansol.sc.kr
	공립	부산해마루학교	지적장애	피용찬	2012.10.31	2013.03.01	051-720-0090	051-720-0005	051-720-0000	051-728-7451	46005	부산광역시 기장군 정관읍 모전로 23 (정관읍, 부산해마루학교)	haemaru.sc.kr
	공립	부산혜성학교	지적장애	김기화	1974.01.15	1974.03.01	051-640-6800	051-640-6706	051-640-6700	051-637-6221	48449	부산광역시 남구 진남로166번길 10-9 (대연동, 부산혜성학교)	hyeseong-s.sc.kr
	공립	부산혜송학교	지적장애	박춘배	2000.01.01	2000.03.01	051-600-6790	051-600-6700	051-600-6702	051-600-6789	49263	부산광역시 서구 천마로50번길 1 (남부민동, 부산혜송학교)	hyesong-s.sc.kr
	공립	부산해남학교	지체장애	조춘근	1989.01.25	1989.03.01	051-640-2601	051-640-2635	051-640-2600	051-637-6058	48449	부산광역시 남구 진남로166번길 10-19 (대연동, 부산해남학교)	hyenam.sc.kr
	사립	부산구화학교	지적장애	이준우	1970.04.27	1970.05.01	051-642-7101	051-646-5700	051-642-7100	051-646-9110	48455	부산광역시 남구 수영로123번길 54 (대연동, 부산구화학교)	pskuhaw.sc.kr
	사립	부산동암학교	지적장애	박문중	1980.05.14	1981.03.06	051-758-1713	051-758-1714	051-758-1711	051-758-4130	47584	부산광역시 연제구 톳고개로 50 (연산동, 부산동암학교)	dongam.sc.kr
	사립	부산두레학교	지적장애	조병욱	2003.10.21	2004.03.01	051-868-6126	051-868-6776	051-868-6118	051-867-0957	47555	부산광역시 연제구 고분로123번길 13-7 (연산동, 부산두레학교)	doorhe.com
	사립	부산성우학교	지적장애	강진운	2008.01.30	2008.03.01	051-727-0025	051-727-0846	051-727-4505	051-727-4506	46030	부산광역시 기장군 장안읍 대룡2길 45 (장안읍, 부산성우학교)	sungwoo.sc.kr
	사립	부산은애학교	지적장애	박영순	1998.02.17	1998.03.02	051-508-0736	051-508-0737	051-508-0606	051-508-5544	46201	부산광역시 금정구 청룡예전로 107 (청룡동, 부산은애학교)	eunae.sc.kr
	사립	부산천사의학교	지적장애	김영아	2001.01.20	2001.03.02	051-208-9477	051-208-9497	051-208-9498	051-206-0026	49360	부산광역시 사하구 오작로88번길 30 (피정동, 부산천사의학교)	cheonsa.sc.kr
	사립	부산혜원학교	지적장애	윤성현	1972.05.24	1972.07.01	051-796-6401	051-796-6413	051-796-6400	051-796-6444	46702	부산광역시 강서구 공항로 1319 (대저1동, 부산혜원학교)	hyewon-s.sc.kr
대구	공립	대구남양학교	지적장애	이숙희	1968.07.09	1969.06.20	053-231-3001	053-231-3013	053-231-3008	053-762-5256	42184	대구광역시 수성구 무학로37안길 6 (지산동, 남양학교)	www.namyang.sc.kr
	공립	대구세명학교	지적장애	최영호	2009.11.03	2014.09.01	053-231-9550	053-231-9566	053-231-9560	053-585-2575	42607	대구광역시 달서구 새방로 62, 대구세명학교 (용산동)	www.semyung.sc.kr
	공립	대구성보학교	지체장애	하미애	1973.02.20	1973.03.12	053-231-3161	053-231-3171	053-231-3168	053-943-0556	41528	대구광역시 북구 동북로71길 9-45 (북현동, 대구성보학교)	www.sungbo.sc.kr
	사립	대구광명학교	시각장애	김상선	1946.04.19	1946.04.19	053-231-3301	053-231-3333	053-231-3300	053-624-5836	42400	대구광역시 남구 성당로50길 33, 대구광명학교 (대명동, 대구대학교)	www.kwangmyung.sc.kr
	사립	대구영화학교	청각장애	김부기	1946.04.19	1946.04.19	053-231-3391	053-231-3398	053-231-3390	053-628-6629	42400	대구광역시 남구 성당로50길 33 (대명동, 대구대학교)	www.younghwa.sc.kr
	사립	대구보명학교	지적장애	김재규	1966.12.26	1967.04.29	053-231-3501	053-231-3456	053-231-3500	053-627-9783	42400	대구광역시 남구 성당로50길 33, 대구보명학교 (대명동)	www.bomyung.sc.kr
	사립	대구선명학교	지적장애	권영욱	1981.06.29	1982.03.02	053-231-3600	053-231-3603	053-231-3611	053-986-7056	41000	대구광역시 동구 팔공산로 225, 대구선명학교 (덕곡동)	www.smschool.sc.kr
	사립	대구보건학교	지체장애	조현관	1966.12.26	1967.04.29	053-231-3540	053-231-3542	053-231-3541	053-626-4933	42400	대구광역시 남구 성당로50길 33, 대구보건학교 (대명3동 2288)	www.bogun.sc.kr
	사립	대구덕희학교	정서장애	최정옥	1982.11.20	1983.03.18	053-231-3771	053-231-3800	053-231-3770	053-626-3061	42400	대구 남구 성당로50길33 (대명동, 덕희학교)	www.dukhee.sc.kr
인천	공립	미추홀학교	지적장애	민병란	2006.10.20	2008.03.01	032-627-5580	032-473-0173	032-473-0176	032-473-0180	21521	인천광역시 남동구 수현로136번길 16	mch.icesc.kr
	공립	인천연일학교	지적장애	류애숙	1994.11.08	1997.03.05	032-627-3620	032-816-6472	032-816-6473	032-817-6444	21935	인천광역시 연수구 함박목로 208 (연수동, 인천연일학교)	yonil.icesc.kr
	공립	인천인혜학교	지적장애	이정택	1987.07.14	1992.03.01	032-627-5440	032-627-5453	032-627-5447	032-627-5541	21007	인천광역시 계양구 장제로 1304 (장기동, 인혜학교)	inhye.icesc.kr
	공립	인천청선학교	지적장애	김정애	2016.01.04	2017.03.01	032-340-8446	032-340-8452	032-340-8445	032-468-3505	21591	인천광역시 남동구 인주대로914번길 16, 인천청선학교 (민수동)	ics.icesc.kr
	공립	인천청인학교	지적장애	이순미	2016.09.26	2018.03.01	032-458-9251	032-458-9252	032-458-9262	032-764-7011	22100	인천광역시 미추홀구 속골로135번길 14 (도화동, 인천청인학교)	ici.icesc.kr
	사립	인천해광학교	시각장애	이석주	1961.04.03	1961.04.03	032-522-8345	032-522-8345	032-522-8345	032-516-2516	21435	인천광역시 부평구 경인로769번길 27, 인천해광학교 (십정동)	www.ichk.icesc.kr

Ⅷ-6. 특수학교 주소록

시 도	설 립 별	학교명	장애 영역	교 장 명	인가 년월일	개교 년월일	전화번호				우편 번호	주소	홈페이지
							교장실	행정실	교무실	FAX			
	사립	인천성동학교	청각장애	문성주	1955.12.20	1956.04.06	032-524-3545	032-524-3545	032-524-3545	032-524-3529	21428	인천광역시 부평구 경인로 880 (부평동) 인천성동학교	sd.icesc.kr
	사립	인천여림학교	지적장애	노희원	1973.12.05	1974.03.11	032-627-1920	032-514-8650	032-502-0804	032-528-6322	21425	인천광역시 부평구 동수로 87 (부평동, 인천여림학교)	yerim.icesc.kr
	사립	인천은광학교	지체장애	한순복	1980.12.04	1981.03.11	032-627-9290	032-503-8932	032-529-5043	032-627-9349	21421	인천광역시 부평구 마분로 8 (부개동)	ek.icesc.kr
광주	공립	광주선광학교	지적장애	조혜선	1986.01.20	1986.03.25	062-950-9100	062-950-9201	062-950-9107	062-716-2206	62301	광주광역시 광산구 목련로394번길 60-3 (신가동, 광주선광학교)	www.sunkwang.sc.kr
	공립	광주선명학교	지적장애	최미순	1978.04.29	1980.10.21	062-650-9601	062-650-9750	062-650-9740	062-675-4546	61733	광주광역시 남구 서문대로 749, 마길2 (주월동)	www.sunmyong.sc.kr
	공립	광주선우학교	지적장애	손현주	2010.12.23	2013.03.01	062-712-6911	062-712-6941	062-712-6900	062-712-6997	61029	광주광역시 북구 모룡대길 61, 광주선우학교 (일곡동)	www.seonu.sc.kr
	사립	광주세광학교	시각장애	김선미	1954.07.01	1954.07.01	062-606-0400	062-606-0490	062-606-0401	062-606-0429	61900	광주광역시 서구 유덕로 177 (덕흥동, 광주세광학교)	www.sekwang.sc.kr
	사립	은혜학교	지체장애	고성아	1983.11.07	1984.03.01	062-970-9800	062-970-9801	062-970-9860	062-970-9840	61005	광주광역시 북구 앵코로 127 (오룡동)	www.eunhae.sc.kr
대전	공립	대전맹학교	시각장애	최규봉	1969.10.20	1953.04.14	042-280-3500	042-280-3502	042-280-3601	042-285-5010	34680	대전광역시 동구 은어송로 95 (가오동, 대전맹학교)	blsc.djsch.kr
	공립	대전가원학교	지적장애	권순오	2008.11.07	2012.03.01	042-545-4710	042-545-7788	042-545-4711	042-545-8620	35366	대전광역시 서구 계백로 1095, 대전가원학교 (가수원동)	gawonsc.djsch.kr
	공립	대전해광학교	지적장애	박영춘	1995.01.21	1995.03.01	042-280-0100	042-280-0133	042-280-0123	042-285-0255	34680	대전광역시 동구 은어송로 111 (가오동, 대전해광학교)	hyekwangsc.djsch.kr
	사립	대전원명학교	지적장애	류지윤	1962.11.23	1962.11.23	042-349-7711	042-349-7722	042-349-7770	042-349-7709	34371	대전광역시 대덕구 대화1길 2, 대전원명학교 (대화동, 천성원)	wonmyeongsc.djsch.kr
	사립	대전성세재활학교	지체장애	김일수	1967.06.02	1967.06.16	042-540-3401	042-540-3412	042-540-3400	042-540-3499	34218	대전광역시 유성구 유성대로298번길 175, 대전성세재활학교 (용계동, 대전장애인종합복지관)	sungseisc.djsch.kr
울산	공립	울산행복학교	지적장애	김정자	2010.08.24	2014.03.01	052-255-5801	052-255-5890	052-255-5800	052-254-2211	44936	울산광역시 울주군 언양읍 언양로 594, 울산행복학교 (언양읍)	www.haengbok.sc.kr
	공립	울산혜인학교	지적장애	정정태	2004.12.23	2008.03.01	052-283-8001	052-283-8105	052-283-8008	052-283-8030	44431	울산광역시 중구 북부순환도로 777 (약사동)	www.hyein.sc.kr
	사립	메아리학교	청각장애	이진	1980.12.11	1981.03.01	052-295-0701	052-295-2696	052-295-8286	052-295-4322	44213	울산광역시 북구 갯안1길 8, 메아리학교 (중산동)	meary.sc.kr
	사립	태연학교	지적장애	김병호	1988.01.28	1988.03.15	052-298-2374	052-298-3704	052-298-2375	052-298-1814	44232	울산광역시 북구 대안4길 60 (대안동) 태연학교	www.taeyoun.sc.kr
세종	공립	세종누리학교	지적장애	정민호	2015.09.01	2015.09.01	044-410-2113	044-410-2117	044-410-2100	044-410-2196	30062	세종특별자치시 민남로 326-14 (고운동, 세종누리학교)	sjnuri.sjeduhs.kr
경기	국립	한국선진학교	지적장애	우이구	1989.03.01	1990.03.01	031-400-8100	031-409-1222	031-409-1224	031-409-1223	15568	경기도 안산시 상록구 이호로 113, 한국선진학교 (본오동)	www.seonjin.sc.kr
	국립	한국경진학교	청서장애	정동일	1997.02.27	1997.11.20	031-931-7810	031-931-7800	031-931-7801	031-931-7802	10408	경기도 고양시 일산동구 일산로 341 (마두동) 한국경진학교	www.kj.sc.kr
	공립	경은학교	지적장애	박주현	2008.01.07	2008.03.01	031-575-0949	031-575-0987	031-575-3668	031-575-0989	12090	경기도 남양주시 별내면 송산로679번길 6 (별내면, 경은학교)	www.ge-s.sc.kr
	공립	다원학교	지적장애	김효경	2016.01.04	2016.03.01	031-645-6603	031-645-6600	031-645-6601	031-632-2681	17324	경기도 이천시 부발읍 부발중앙로46번길 21 (부발읍, 다원학교)	www.icdawon.sc.kr
	공립	부천상록학교	지적장애	오재용	2005.01.06	2005.03.04	032-678-2809	032-678-2811	032-678-2810	032-678-2816	14655	경기도 부천시 길주로 574 (춘의동, 부천특수학교)	www.sangrok.sc.kr
	공립	새솔학교	지적장애	유순주	2014.01.13	2014.03.01	031-999-9100	031-999-9104	031-999-9110	031-986-9263	10086	경기도 김포시 김포한강3로 315, 새솔학교 (장기동)	www.saesol.sc.kr
	공립	성남혜은학교	지적장애	성순호	1982.07.21	1982.09.20	031-734-5021	031-734-5023	031-734-5022	031-733-8973	13145	경기도 성남시 수정구 회망로518번길 8 (단대동)	www.hyeeun.sc.kr
	공립	성은학교	지적장애	백하순	1995.03.01	1995.03.01	031-706-6981	031-706-6982	031-706-6983	031-704-1085	13508	경기도 성남시 분당구 돌마로 866 (아탑동, 성은학교)	www.sbse.sc.kr
	공립	송민학교	지적장애	이인순	2013.01.04	2013.03.01	031-852-7812	031-852-7813	031-852-7811	031-852-7820	11814	경기도 의정부시 민락로 262 송민학교 (민락동)	www.songmin.sc.kr
	공립	아름학교	지적장애	김장환	2013.01.04	2013.03.01	070-4423-9710	070-4423-9720	070-4423-9700	031-216-5244	16495	경기도 수원시 영통구 광교로 32 (아의동, 아름학교)	www.areum.sc.kr
	공립	안양예술학교	지적장애	박승욱	2004.02.27	2004.03.01	031-471-5823	031-471-7567	031-471-5824	031-471-5822	13910	경기도 안양시 만안구 호암로30번길 61 (석수동, 안양예술학교)	www.haesol.sc.kr
	공립	양주도담학교	지적장애	장은주	2018.09.01	2018.09.01	031-839-6210	031-839-6205	031-839-6200	031-859-6565	11469	경기도 양주시 옥정서로5길 121, 양주도담학교 (옥정동)	www.yangjudodam.sc.kr

시 도	설 립 별	학교명	장애 영역	교 장 명	인가 년월일	개교 년월일	전화번호				우편 번호	주소	홈페이지
							교장실	행정실	교무실	FAX			
	공립	자운학교	지적장애	송정순	2011.02.24	2011.03.02	031-935-8100	031-935-8130	031-935-8120	031-935-8133	10900	경기도 파주시 교하로 220 (목동동, 자운학교)	www.jaun.sc.kr
	공립	화성나래학교	지적장애	정의학	2016.03.02	2016.03.02	031-8055-7620	031-8055-7600	031-8055-7630	031-377-9704	18489	경기도 화성시 동탄대로10길 11, 화성나래학교 (산척동)	www.hsnarae.sc.kr
	사립	에바다학교	청각장애	박창숙	1985.09.02	1986.03.01	031-611-9341	031-611-9343	031-611-9342	031-611-9347	17714	경기도 평택시 진위면 하북4길 129-23 에바다학교(진위면)	www.ebada.sc.kr
	사립	한우리학교	청각장애	전양임	2001.01.05	2001.03.01	031-352-3090	031-352-3090	031-354-3089	031-352-3091	18520	경기도 화성시 정남면 관항길 243, 한우리학교 (정남면)	www.hwr.sc.kr
	사립	동방학교	지적장애	서종만	1986.12.18	1987.03.05	070-4510-7502	031-651-1271	031-651-1274	031-652-1270	17877	경기도 평택시 소사1길 33, 동방학교 (소사동)	www.dongbang.sc.kr
	사립	동현학교	지적장애	이윤구	1996.12.26	1997.03.01	031-764-0987	031-764-0983	031-764-0982	031-764-0981	12722	경기도 광주시 곤지암읍 광여로 555-55 (곤지암읍, 동현학교)	www.donghyun.sc.kr
	사립	명현학교	지적장애	김희태	1970.02.19	1970.10.10	02-3156-4260	02-381-8029	02-381-6587	02-381-5331	10555	경기도 고양시 덕양구 세솔로 138 (삼송동, 명현학교)	www.myhy.sc.kr
	사립	밝은학교	지적장애	조염미	1997.11.17	1998.03.01	031-911-7060	031-911-7060	031-911-7060	031-911-7040	10220	경기도 고양시 일산서구 대화로37번길 104-9, 밝은학교 (법곳동)	www.bgn.sc.kr
	사립	부천해림학교	지적장애	이경임	1976.10.19	1977.03.22	032-665-7994	032-664-7995	032-664-7994	032-664-7994	14753	경기도 부천시 경인로304번길 26, 부천해림학교 (심곡본동)	www.hl.sc.kr
	사립	새얼학교	지적장애	이규식	1984.01.04	1984.03.05	031-958-7006	031-958-7003	031-958-7004	031-958-5355	10806	경기도 파주시 법원읍 술이홀로1333번길 69-1 (법원읍)	www.saeul.sc.kr
	사립	성광학교	지적장애	이진희	1984.12.28	1985.03.01	031-796-3102	031-793-0007	031-791-8181	031-793-0007	12963	경기도 하남시 신창로55번길 71, 성광학교 (천현동, 성광학교)	www.sksk.org
	사립	성심학교	지적장애	공석(000)	1981.11.13	1982.03.12	031-370-7901	031-370-7930	031-370-7900	031-370-7940	18102	경기도 오산시 독산성로 140-24, 성심학교 (자곳동)	www.seongsim.sc.kr
	사립	수원서광학교	지적장애	이상진	1962.03.01	1962.03.01	031-258-7611	031-256-8005	031-258-7613	031-252-8005	16210	경기도 수원시 장안구 장안로 517 (이목동, 수원서광학교)	www.seokwang.sc.kr
	사립	용인강남학교	지적장애	김용한	2010.12.30	2011.03.01	031-899-2000	031-899-2114	031-899-2003	031-899-2115	16979	경기도 용인시 기흥구 강남동로140번길 1-7 (상하동)	www.kangnam.sc.kr
	사립	인덕학교	지적장애	이용학	1985.02.15	1985.03.12	031-763-6180	031-763-6187	031-763-6182	031-763-6188	12748	경기도 광주시 사기막길95번길 59, 인덕학교 (탄발동)	www.induk.sc.kr
	사립	자혜학교	지적장애	김성한	1972.11.30	1972.11.30	031-292-1138	031-293-6682	031-292-2579	031-298-6683	16610	경기도 수원시 권선구 수봉로 47 (탑동, 자혜학교)	www.jh.sc.kr
	사립	창인학교	지적장애	김종영	1998.12.16	1999.03.01	031-774-7953	031-774-7955	031-774-7905	031-774-6898	12528	경기도 양평군 단월면 백동길 92 창인학교 (단월면)	www.changin.or.kr
	사립	한길학교	지적장애	정해시	2012.02.16	2012.03.01	070-4550-7910	031-677-9044	031-675-6666	031-677-2127	17505	경기도 안성시 고삼면 고삼호수로 31-25, 한길학교 (고삼면)	www.hgjob.org
	사립	해원학교	지적장애	박영종	1999.12.21	2000.03.01	031-351-4310	031-351-0805	031-351-0806	031-351-0807	18584	경기도 화성시 장안면 은골길30번길 43, 해원학교 (장안면, 해원학교)	www.haewon.sc.kr
	사립	홀트학교	지적장애	김봉환	1975.03.05	1975.03.05	031-915-2911	031-915-2913	031-915-2912	031-915-2910	10249	경기도 고양시 일산서구 탄현로 42, 홀트학교 (탄현동)	www.holt.sc.kr
	사립	희망학교	지적장애	홍인숙	2000.11.01	2001.03.01	031-829-8514	031-829-8512	031-829-8511	031-829-8513	11606	경기도 의정부시 진등로11번길 9-2 (녹양동, 희망학교)	www.huimang.or.kr
	사립	광주새롬학교	지체장애	황정모	2016.08.26	2017.03.01	031-799-3900	031-799-3954	031-799-3949	031-799-3959	12728	경기도 광주시 초월읍 경수길 25 (초월읍)	www.gjsaerom.sc.kr
	사립	명혜학교	지체장애	문선희	1981.11.13	1982.03.10	031-406-1137	031-406-1137	031-406-1137	031-407-4147	15627	경기도 안산시 상록구 해안로 865 (사동, 명혜학교)	www.myhe.sc.kr
	사립	한사랑학교	지체장애	엄범순	1996.12.26	1997.03.01	031-762-1274	031-798-2397	031-762-4891	031-762-4894	12729	경기도 광주시 초월읍 신수로554번길 59-12, 한사랑학교 (초월읍)	www.hsr.sc.kr/main.php
강원	공립	춘천계성학교	청각장애	홍순목	1974.11.12	1976.03.10	033-256-4653	033-256-4652	033-256-4651	033-256-4654	24286	강원도 춘천시 후만로24번길 45 (후평동, 춘천계성학교)	kds76.gwe.sc.kr
	공립	강릉오성학교	지적장애	김성인	1985.02.14	1985.03.06	033-820-5001	033-820-5090	033-820-5004	033-653-3566	25557	강원도 강릉시 송정길 43 (송정동, 강릉오성학교)	knose.gwe.sc.kr
	공립	속초청해학교	지적장애	김희경	2003.10.01	2007.03.02	033-638-6601	033-638-6606	033-638-6602	033-637-6607	24802	강원도 속초시 동해대로4511번길 32, 속초청해학교 (장시동)	cheonghae.gwe.sc.kr
	공립	원주청원학교	지적장애	이정미	1984.12.31	1985.05.20	033-732-0615	033-732-0616	033-745-2546	033-748-1511	26410	강원도 원주시 원문로137번길 34, 원주청원학교 (단계동)	chongwon.gwe.sc.kr
	공립	춘천동원학교	지적장애	민혜자	1980.08.04	1981.10.20	033-242-6106	033-241-6124	033-242-6119	033-241-6125	24204	강원도 춘천시 신북읍 상천1길 31, 춘천동원학교	dongwon.gwe.sc.kr
	공립	태백미래학교	지적장애	강삼영	2019.03.01	2019.03.01	070-4340-2000	033-852-9183	033-582-9182	033-582-9184	26053	강원도 태백시 금천길 179 (금천동, 태백미래학교)	tbmirae.gwe.sc.kr

Ⅷ-6. 특수학교 주소록

시 도	설 립 별	학교명	장애 영역	교 장 명	인가 년월일	개교 년월일	전화번호				우편 번호	주소	홈페이지
							교장실	행정실	교무실	FAX			
	사립	강원명진학교	시각장애	박홍식	1954.08.13	1954.08.13	033-253-3011	033-253-3012	033-253-3011	033-256-3549	24228	강원도 춘천시 충열로 60 (우두동, 강원명진학교)	mj.gwe.sc.kr
충북	공립	청주혜원학교	지적장애	이우경	1979.11.08	1980.04.23	043-286-0992	043-286-6882	043-286-6881	043-286-0995	28751	충청북도 청주시 상당구 충고개로248번길 25 (금천동)	school.cbe.go.kr/cjhwon-s
	공립	충주혜성학교	지적장애	김정식	2017.03.01	2017.03.01	043-870-4700	043-870-4702	043-870-4701	043-854-4703	27450	충청북도 충주시 노은면 감노로 1057 충주혜성학교 (노은면)	school.cbe.go.kr/cjhs-s
	공립	청주혜화학교	지체장애	심명숙	1987.10.30	1988.03.21	043-233-0162	043-233-0164	043-233-0163	043-233-0165	28178	충청북도 청주시 서원구 남이면 구암길 52-7 (남이면)	school.cbe.go.kr/cjhyehwa-s
	사립	청주맹학교	시각장애	윤석우	1967.03.08	1967.03.08	043-253-0999	043-253-7762	043-253-7761	043-222-7220	28723	충청북도 청주시 상당구 영운로 122-1 (탑동)	school.cbe.go.kr/chsb-s
	사립	충주성모학교	시각장애	이민경	1961.12.08	1955.04.19	043-852-1375	043-843-1374	043-852-1374	043-844-7816	27489	충청북도 충주시 방아길 48-9 (호암동)	school.cbe.go.kr/sungms-s
	사립	충주성심학교	청각장애	홍향순	1961.12.08	1955.04.19	043-854-4642	043-847-3230	043-852-1557	043-843-1336	27375	충청북도 충주시 봉현로 261, 충주성심학교 (교현동)	school.cbe.go.kr/sungsim-s
	사립	꽃동네학교	지적장애	김창희	2000.11.20	2001.03.15	043-882-5811	043-882-7700	043-882-5813	043-882-9500	27736	충청북도 음성군 맹동면 원중로1119번길 42, 꽃동네학교 (맹동면)	school.cbe.go.kr/kkot-s
	사립	청암학교	지적장애	국인숙	1992.03.01	1992.03.01	043-649-0210	043-649-0222	043-649-0214	043-649-0229	27130	충청북도 제천시 의병대로45길 58, 청암학교 (흑석동) 45-1	school.cbe.go.kr/cheongam-s
	사립	송덕학교	지체장애	선종석	1982.11.01	1983.03.01	043-852-6944	043-852-6942	043-852-6943	043-848-5781	27431	충청북도 충주시 충원대로 490, 송덕학교 (봉방동)	school.cbe.go.kr/sungdeok-s
	사립	청주성신학교	청시장애	오경옥	1988.11.23	1989.03.21	043-266-7975	043-265-7976	043-266-7976	043-276-4475	28371	충청북도 청주시 흥덕구 서부로 837-42 (현암동)	school.cbe.go.kr/cjss
충남	공립	공주정명학교	지적장애	백옥희	1984.01.31	1984.03.22	041-857-1822	041-857-2062	041-857-1522	041-857-0845	32590	충청남도 공주시 장척로 116-14 (송선동, 공주정명학교)	www.gjm.cnesc.kr
	공립	서산성봉학교	지적장애	이종권	1998.09.02	1999.05.16	041-660-2901	041-660-2920	041-660-2900	041-669-2263	31929	충청남도 서산시 성연면 명천1길 181-16 (성연면, 서산성봉학교)	seongbong.cnesc.kr
	공립	성광온누리학교	지적장애	심우길	2016.01.08	2018.03.05	041-981-0000	041-981-0015	041-981-0003	041-736-9506	32928	충청남도 논산시 성동면 병촌길 89 (성광온누리학교)	www.son.cnesc.kr
	공립	아산성심학교	지적장애	박일순	2007.02.06	2009.03.01	041-541-8792	041-541-8790	041-541-8794	041-541-0101	31546	충청남도 아산시 선장면 아산만로 368 (선장면)	asansungsim.cnesc.kr
	공립	천안인애학교	지적장애	김선태	1991.01.29	1993.05.06	041-629-9010	041-629-9000	041-629-9018	041-583-0868	31048	충청남도 천안시 서북구 성거읍 봉주로 229 (성거읍, 천안인애학교)	www.inae.caesc.kr
	사립	보령정심학교	지적장애	정수영	1971.12.30	1972.03.09	041-934-2955	041-933-1714	041-931-1715	041-932-7452	33447	충청남도 보령시 주교면 보령북로 404, 보령정심학교 (주교면)	www.jeongsim.cnesc.kr
	사립	나사렛새꿈학교	지체장애	정영숙	1998.08.20	1998.09.01	041-579-1297	041-579-1295	041-579-1296	041-579-1298	31172	충청남도 천안시 서북구 월봉로 48, 나사렛새꿈학교 (쌍용동)	www.ns.caesc.kr
전북	공립	전주선화학교	청각장애	김병노	1975.04.10	1975.04.10	063-220-0500	063-220-0581	063-220-0503	063-220-0522	54880	전라북도 전주시 완산구 효자로 39 (효자동3가, 전주선화학교)	www.sunhwa.sc.kr
	공립	군산명화학교	지적장애	유인식	1988.02.16	1988.03.01	063-465-7393	063-465-7394	063-462-2159	063-461-2462	54129	전라북도 군산시 상낙원1길 37 (나운동, 군산명화학교)	myounghwa.sc.kr
	공립	다송학교	지적장애	박순희	2011.03.01	2011.03.01	063-530-4500	063-530-4501	063-530-4551	063-530-4570	56209	전라북도 정읍시 정읍남로 1146, 다송학교 (파교동, 다송학교)	dasom.sc.kr
	공립	전주유화학교	지적장애	김정자	2002.02.22	2002.03.01	063-253-1252	063-253-0686	063-253-1238	063-253-2012	54927	전라북도 전주시 덕진구 모래내6길 26-16 (인후동2가, 전주유화학교)	www.yoohwa.sc.kr
	공립	전주은화학교	지적장애	황수이	1984.03.05	1984.03.05	063-220-0901	063-220-0903	063-220-0902	063-224-0612	55068	전라북도 전주시 완산구 효자로 28-20 (효자동3가, 전주은화학교)	www.eunhwa.sc.kr
	공립	한울학교	지적장애	조인근	2010.12.08	2011.03.01	063-630-6301	063-630-6303	063-630-6341	063-634-2010	55723	전라북도 남원시 이백면 이백로 315 한울학교 (이백면)	www.hanul.sc.kr
	사립	전북맹아학교	시각장애	정문수	1962.04.06	1962.04.06	063-834-1763	063-835-0646	063-833-2621	063-831-0454	54590	전라북도 익산시 서동로46길 41, 전북맹아학교 (석암동)	www.jbb.sc.kr
	사립	전북혜화학교	지적장애	유재란	1962.06.28	1962.06.28	063-839-5300	063-839-5305	063-839-5312	063-839-5307	54570	전라북도 익산시 덕기길 77 (덕기동, 사회복지법인창해복지재단) 전북혜화학교	www.hyehwa.sc.kr
	사립	동암차돌학교	지체장애	이장원	1993.01.20	1993.03.03	063-223-4447	063-223-4444	063-223-4443	063-221-4449	55069	전라북도 전주시 완산구 천잠로 275 동암차돌학교(효자동3가) 1215-5번지	www.dongamchadol.sc.kr
	사립	전북푸른학교	지체장애	최춘균	1983.12.08	1984.03.15	063-249-1000	063-263-2602	063-249-1002	063-263-2603	55310	전라북도 원주군 고산면 대이저수로 157-11, 전북푸른학교 (고산면)	www.jbpr.sc.kr
전남	공립	나주이화학교	지적장애	윤양석	2012.11.13	2013.03.01	061-334-9031	061-334-0991	061-334-9033	061-334-0995	58213	전라남도 나주시 산포면 세남로 1354, 나주이화학교 (산포면, 나주이화학교)	ihwa.sc.jne.kr
	공립	순천선혜학교	지적장애	정미숙	1983.01.31	1983.05.25	061-721-2003	061-721-2002	061-721-2001	061-721-4095	57934	전라남도 순천시 비봉길 100, 순천선혜학교 (조례동)	seonhye.sc.jne.kr

시 도	설 립 별	학교명	장애 영역	교 장 명	인가 년월일	개교 년월일	전화번호				우편 번호	주소	홈페이지
							교장실	행정실	교무실	FAX			
	공립	여수여명학교	지적장애	최수모	1990.01.31	1990.03.26	061-808-3800	061-808-3812	061-808-3804	061-652-5595	59656	전라남도 여수시 소라면 화양로 1965 (소라면)	yeomyeong.sc.jne.kr
	사립	은광학교	시각장애	제도현	1963.12.16	1954.05.10	061-813-3001	061-462-5602	061-462-4714	061-462-4715	58447	전라남도 영암군 삼호읍 신호정길 43-17 (삼호읍, 은광학교)	eungwang21.sc.jne.kr
	사립	소림학교	청각장애	김시영	1979.04.02	1980.03.04	061-462-5533	061-462-5531	061-462-5532	061-462-5535	58464	전라남도 영암군 삼호읍 저두길 65-7 (삼호읍, 소림학교)	sorim.sc.jne.kr
	사립	덕수학교	지적장애	이명옥	1987.03.28	1987.04.06	061-433-4902	061-432-4900	061-432-4901	061-432-3686	59202	전라남도 강진군 성전면 예향로 181-13 (성전면, 덕수학교)	duksu.sc.jne.kr
	사립	목포인성학교	지적장애	신호규	1985.01.12	1985.03.16	061-801-0320	061-801-0300	061-801-0310	061-801-0398	58606	전라남도 목포시 영산로692번길 12-7, 목포인성학교 (석현동)	mpinsung.sc.jne.kr
	사립	함평영화학교	지적장애	전승주	1984.11.05	1985.03.19	061-323-9888	061-323-9887	061-323-9889	061-323-9779	57135	전라남도 함평군 함평읍 한나리길 10-25 (함평읍)	yh.sc.jne.kr
경북	공립	경산자민학교	지적장애	조정순	2010.07.21	2013.09.01	053-859-5601	053-859-5900	053-859-5600	053-856-4200	38574	경상북도 경산시 자인면 원호로156길 83	gsjain.school.gyo6.net
	공립	경희학교	지적장애	강호철	1982.12.11	1983.03.25	054-749-1543	054-749-1542	054-749-1541	054-749-5036	38110	경상북도 경주시 초당길15번길 15, 경희학교 (동천동)	www.school.gyo6.net/gyeonghui
	공립	상희학교	지적장애	이병재	1986.06.09	1986.09.01	054-534-8793	054-534-8790	054-534-8791	054-534-8792	37211	경상북도 상주시 상서문1길 99 (남성동, 상희학교)	school.gyo6.net/sangheesc
	사립	경북영광학교	지적장애	김봉수	1983.12.30	1984.03.20	054-331-6502	054-331-6503	054-331-6501	054-331-6505	38909	경상북도 영천시 복안면 신평탑골길 4, 경북영광학교 (복안면)	school.gyo6.net/kbyk
	사립	구미혜당학교	지적장애	박종	1985.01.29	1985.03.25	054-455-1729	054-455-1727	054-455-1728	054-452-3114	39192	경상북도 구미시 선산대로 129-1 (지산동, 구미혜당학교)	school.gyo6.net/hyedangsc
	사립	안동영명학교	지적장애	권영춘	1971.12.15	1972.03.16	054-841-9203	054-841-8200	054-841-8201	054-841-9663	36614	경상북도 안동시 북후면 산악길 12, 안동영명학교 (북후면)	school.gyo6.net/andongsc
	사립	포항명도학교	지적장애	최경섭	1988.11.18	1989.03.10	054-248-5372	054-248-5371	054-248-5370	054-248-5374	37642	경상북도 포항시 북구 소티재로 133, 포항명도학교 (우현동)	school.gyo6.net/phmd
	사립	안동진명학교	정서장애	손진혁	1966.12.05	1967.03.03	054-852-3280	054-852-3282	054-854-4301	054-854-2638	36654	경상북도 안동시 평화7길 33 (평화동)	school.gyo6.net/adjm
경남	공립	거창나래학교	지적장애	김영미	2018.12.27	2019.03.01	055-808-8302	055-808-8300	055-808-8301	055-808-8305	50109	경상남도 거창군 마리면 송림길 52 (마리면, 거창나래학교)	gnarae-s.gne.go.kr
	공립	경남혜림학교	지적장애	윤인숙	1969.03.01	1969.03.19	055-290-4301	055-290-4200	055-290-4300	055-292-1208	51208	경상남도 창원시 마산회원구 합성북2길 48 (합성동, 경남혜림학교)	hyerim-s.gne.go.kr
	공립	김해은혜학교	지적장애	원성호	2002.05.01	2002.09.01	055-324-5526	055-324-5488	055-324-5540	055-324-5306	51010	경상남도 김해시 김해대로2272번길 480 (화목동, 김해은혜학교)	eunhye-s.gne.go.kr
	공립	양산희망학교	지적장애	정문자	2010.12.30	2011.03.01	055-374-4219	055-374-4212	055-374-3710	055-374-3712	50579	경상남도 양산시 상북면 충렬로 993-25 양산희망학교	www.huimang-s.gne.go.kr/
	공립	진주혜광학교	지적장애	시옥순	1981.01.29	1981.03.01	055-760-5104	055-761-6673	055-760-5110	055-761-7527	52834	경상남도 진주시 문산읍 월아산로1048번길 36 (문산읍) 진주혜광학교	hyegwang-s.gne.go.kr
	공립	창원천광학교	지적장애	박인호	1985.01.31	1985.06.01	055-261-3097	055-283-3097	055-283-2997	055-283-3155	51500	경상남도 창원시 성산구 원이대로878번길 20 (가음동)	cheongwang-s.gne.go.kr
	공립	통영잠포학교	지적장애	이석희	2007.04.08	2008.03.01	055-646-9895	055-645-7707	055-646-9896	055-645-4565	53003	경상남도 통영시 도산면 도산일주로 1705 (도산면, 통영시잠포학교)	tyjampo-s.gne.go.kr
	공립	경남은광학교	지체장애	김정자	1996.02.05	1996.03.01	055-572-8437	055-572-8436	055-572-8435	055-572-8439	52133	경상남도 의령군 가례면 홍의로 236 (가례면, 경남은광학교)	eungwang-s.gne.go.kr
	사립	거제애광학교	지적장애	박용천	1979.12.29	1980.03.01	055-682-0125	055-681-7527	055-681-7526	055-682-3380	55321	경상남도 거제시 거제대로 3063, (장승포동, 거제애광학교)	aikwang-s.gne.go.kr
	사립	창원동백학교	지적장애	박노근	2013.11.26	2014.03.01	055-223-5811	055-223-5810	055-223-2900	055-223-5812	51783	경상남도 창원시 마산합포구 구산면 반동길 370 (구산면, 창원동백학교)	dongbaek-s.gne.go.kr
제주	공립	서귀포온성학교	지적장애	고춘매	2006.01.05	2006.03.10	064-760-8001	064-760-8030	064-760-8000	064-767-8014	63582	제주특별자치도 서귀포시 516로 447-10, 서귀포온성학교 (삼호동)	onseong.jje.sc.kr
	공립	제주영지학교	지체장애	이용량	1971.04.08	1971.04.10	064-728-1110	064-728-1111	064-728-1120	064-757-0840	63245	제주특별자치도 제주시 간월동로3길 15, 제주영지학교 (이도아동)	youngji.jje.sc.kr
	사립	제주영송학교	지적장애	강권식	1987.01.30	1987.03.21	064-747-5759	064-748-2065	064-748-2064	064-747-5758	63062	제주특별자치도 제주시 애월읍 광령중길 126-3 제주영송학교	youngsong.jje.sc.kr

Ⅷ-7. 특수교육지원센터 주소록

시도	교육청	센터명	우편번호	주소	전화번호	FAX	설치된 기관	홈페이지
서울	서울특별시교육청	서울특수교육지원센터	03178	서울특별시 종로구 송월길 48 (산문로2가, 서울시교육청)	02-399-9598	02-399-9754	서울특별시교육청	www.sen.go.kr/sedu/sedu/index.do
	서울특별시강남서초교육지원청	강남서초특수교육지원센터	06341	서울특별시 강남구 양재대로55길 28 (일원동, 대청초등학교)	02-459-1013	02-459-1020	서울대청초등학교	www.sen.go.kr/sedu/gangnam/index.do
	서울특별시강동송파교육지원청	강동송파특수교육지원센터	05677	서울특별시 송파구 송파대로36길 8 (송파동, 서울중대초등학교)	02-414-2634	02-414-2635	서울중대초등학교	www.sen.go.kr/sedu/gangdong/index.do
	서울특별시강서양천교육지원청	강서특수교육지원센터	07577	서울특별시 강서구 화곡로65길 90 (등촌동, 등원초등학교)	02-3665-0806	02-3665-0802	서울등원초등학교	www.sen.go.kr/sedu/gangseo/index.do
	서울특별시남부교육지원청	남부특수교육지원센터 본원	08321	서울특별시 구로구 남부순환로105길 218 (가리봉동, 영일초등학교)	02-861-2416	02-858-2416	서울영일초등학교	www.sen.go.kr/sedu/nambu/index.do
	서울특별시남부교육지원청	남부특수교육지원센터 분원	07229	서울특별시 영등포구 버드나루로15길 10 (당산동, 영등포평생학습관)	02-2038-2700	02-2038-2704	영등포 평생 학습관	www.sen.go.kr/sedu/nambu/index.do
	서울특별시동부교육지원청	동부특수교육지원센터	02050	서울특별시 중랑구 동일로138길 27 (중화동, 목동초등학교)	02-433-4327	02-433-4328	서울목동초등학교	www.sen.go.kr/sedu/dongbu/index.do
	서울특별시동작관악교육지원청	동작관악특수교육지원센터	07066	서울특별시 동작구 신대방2길 14 (신대방동, 서울문창초등학교)	02-833-2895	02-848-6809	서울문창초등학교	www.sen.go.kr/sedu/dongjak/index.do
	서울특별시북부교육지원청	북부특수교육지원센터	01755	서울특별시 노원구 동일로216길 42 (상계동, 신상중학교)	02-956-1038	02-956-1042	신상중학교	www.sen.go.kr/sedu/bukbu/index.do
	서울특별시서부교육지원청	서부특수교육지원센터	03470	서울특별시 은평구 가좌로6길 20 (응암동, 서울응암초등학교)	02-715-0953	02-715-0957	서울응암초등학교	www.sen.go.kr/sedu/seobu/index.do
	서울특별시성동광진교육지원청	성동광진특수교육지원센터	04746	서울특별시 성동구 고산자로8길 6 (행당동, 행당초등학교)	02-2292-6411	02-2292-6444	서울행당초등학교	www.sen.go.kr/sedu/seongdong/index.do
	서울특별시성북강북교육지원청	성북강북특수교육지원센터	02736	서울특별시 성북구 종암로 208 (하월곡동, 송곡중학교)	02-911-1078	02-911-1079	송곡중학교	www.sen.go.kr/sedu/sensb/index.do
	서울특별시중부교육지원청	중부특수교육지원센터	04618	서울특별시 중구 퇴계로50길 13 (창충동2가, 충무초등학교)	02-2278-6587	02-2278-6589	서울충무초등학교	www.sen.go.kr/sedu/jungbu/index.do
부산	부산광역시교육청	부산특수교육지원센터	47185	부산광역시 부산진구 신천대로263번길 44, 부산특수교육지원센터 (부암동)	051-605-3721	051-605-3729	부산광역시교육청	www.pen.go.kr/crci/index.pen?menuCd
	부산광역시남부교육지원청	남부특수교육지원센터	48452	부산광역시 남구 못골로 29, 남부특수교육지원센터 (대연동)	051-640-0248	051-640-0280	부산광역시남부교육지원청	www.pen.go.kr/crci/index.pen?menuCd
	부산광역시동래교육지원청	동래특수교육지원센터	47750	부산광역시 동래구 총렬사로 67, 동래특수교육지원센터 (명장동)	070-8706-3623	070-8740-0289	부산명학교	www.pen.go.kr/crci/index.pen?menuCd
	부산광역시북부교육지원청	북부특수교육지원센터	46636	부산광역시 북구 백양대로1016번다길 44, 북부특수교육지원센터 (구포동)	051-330-1265	051-330-1235	부산광역시북부교육지원청	www.pen.go.kr/crci/index.pen?menuCd
	부산광역시서부교육지원청	서부특수교육지원센터	49207	부산광역시 서구 꽃마루로 33, 서부특수교육지원센터 (서대신동3가)	051-250-0425	051-248-0310	부산광역시서부교육지원청	www.pen.go.kr/crci/index.pen?menuCd
	부산광역시해운대교육지원청	해운대특수교육지원센터	48078	부산광역시 해운대구 세실로 137, 해운대특수교육지원센터 (좌동)	051-709-0475	051-709-0470	부산광역시해운대교육지원청	www.pen.go.kr/crci/index.pen?menuCd
대구	대구광역시교육청	대구특수교육지원센터	42607	대구광역시 달서구 새방로 62 (용산동)	053-231-9560	053-585-2575	대구세명학교	www.dge.go.kr
	대구광역시남부교육지원청	남부특수교육지원센터	42638	대구광역시 달서구 죽전길 127 (죽전동)	053-234-0162	053-521-7565	대구죽전초등학교	www.dgnbe.go.kr
	대구광역시달성교육지원청	달성특수교육지원센터	42962	대구광역시 달성군 화원읍 비슬로 2580 (화원읍)	053-635-3872	053-635-3873	대구화원초등학교	www.dgdse.go.kr
	대구광역시동부교육지원청	동부특수교육지원센터	41958	대구광역시 중구 명륜로23길 80 (봉산동)	053-232-0047	053-427-2048	대구초등학교	www.dgdbе.go.kr
	대구광역시서부교육지원청	서부특수교육지원센터	41569	대구광역시 북구 경대로 21 (대현동)	053-233-0047	053-951-9273	대구신암초등학교	www.dgsbe.go.kr
인천	인천광역시교육청	인천특수교육지원센터	21007	인천광역시 계양구 장제로 1304 (장기동, 인혜학교)	032-547-8553	032-554-8554	인천인혜학교	iss.ice.go.kr
	인천광역시강화교육지원청	강화특수교육지원센터	23031	인천광역시 강화군 강화읍 동문안길20번길 16 (강화읍, 강화교육청미래교육지원센터)	032-930-7803	032-930-7809	인천광역시강화교육지원청	ganghwa.ice.go.kr
	인천광역시남부교육지원청	남부특수교육지원센터	22540	인천광역시 동구 샛골로 189 (송림동, 서흥초등학교)	032-766-1394	032-763-5535	인천서흥초등학교	nambu.ice.go.kr
	인천광역시동부교육지원청	동부특수교육지원센터	21656	인천광역시 남동구 노고개로334번길 21 (도림동, 도림초등학교)	032-438-6232	032-438-6234	인천도림초등학교	dongbu.ice.go.kr
	인천광역시북부교육지원청	북부특수교육지원센터	21359	인천광역시 부평구 부평대로88번길 19 (부평동, 인천부평동초등학교)	032-507-5051	032-507-5057	인천부평동초등학교	bukbu.ice.go.kr

Ⅷ-7. 특수교육지원센터 주소록

시도	교육청	센터명	우편번호	주소	전화번호	FAX	설치된 기관	홈페이지
	인천광역시서부교육지원청	서부특수교육지원센터	22704	인천광역시 서구 송학로599번길 45 (검암동, 검암초등학교)	032-568-8091	032-568-8094	인천검암초등학교	seobu.ice.go.kr
광주	광주광역시교육청	광주광역시교육청 특수교육지원센터	62252	광주광역시 광산구 왕버들로322번길 6 (신창동)	062-717-6800	062-951-8429	광주광역시교육청	sesc.gen.go.kr
	광주광역시동부교육지원청	동부교육지원청 특수교육지원센터	61212	광주광역시 북구 서양로 111 (중흥동)	062-605-5536	062-605-5539	광주광역시동부교육지원청	dongbu.gen.go.kr
	광주광역시서부교육지원청	서부교육지원청 특수교육지원센터	61946	광주광역시 서구 상무번영로 98 (치평동)	062-600-9631	062-600-9635	광주광역시서부교육지원청	seobu.gen.go.kr
대전	대전광역시교육청	대전시청각장애특수교육지원센터	34680	대전광역시 동구 은어송로 95 (가오동)	042-280-3673	042-285-5010	대전맹학교	blsc.djsch.kr
	대전광역시교육청	대전특수교육지원센터	34558	대전광역시 동구 동산초교로 16 (홍도동)	042-610-1000	042-639-6901	대전광역시교육청	dje.go.kr/spedu/main.do
	대전광역시동부교육지원청	대전충촌특수교육지원센터	34404	대전광역시 대덕구 동충당로54번길 35 (송촌동)	042-672-1027	042-672-1017	대전충촌초등학교	djdb.go.kr/M_special
	대전광역시동부교육지원청	대전동부특수교육지원센터	35017	대전광역시 중구 문화로 234번길 34(문화동)	042-229-1154	042-229-1159	대전광역시동부교육지원청	djdb.go.kr/M_special/
	대전광역시서부교육지원청	대전서부특수교육지원센터	35211	대전광역시 서구 갈마리로 139 (월평동)	042-471-0344	042-471-0346	대전성천초등학교	djsbe.go.kr/M_special
울산	울산광역시교육청	울산광역시교육청특수교육지원센터	44936	울산광역시 울주군 언양읍 언양로 594 (특수교육지원센터)	052-255-6601	052-262-9669	울산광역시교육청	uspedu.org
	울산광역시강남교육지원청	울산강남특수교육지원센터	44689	울산광역시 남구 동칠로91번길 34 (신정3동)	052-227-6604	052-227-6602	울산광역시강남교육지원청	special.usgne.go.kr
	울산광역시강북교육지원청	울산강북특수교육지원센터	44238	울산광역시 북구 산업로 1015 (연암동 1223번지)	052-219-5790	052-219-5799	울산광역시강북교육지원청	usgbe.go.kr
세종	세종특별자치시교육청	세종특별자치시교육청특수교육지원센터	30064	세종특별자치시 도움1로 116, 2층 특수교육지원센터 (종촌동, 종합복지지원센터)	044-320-5100	044-320-5119	세종특별자치시교육청	www.sje.go.kr/special
경기	경기도가평교육지원청	가평특수교육지원센터	12417	경기도 가평군 가평읍 향교로 17 (가평읍, 가평교육청)	031-580-5124	031-582-9978	경기도가평교육지원청	www.goegp.kr
	경기도고양교육지원청	고양특수교육지원센터	10388	경기도 고양시 일산서구 주엽로 168 (주엽동, 문촌초등학교)	031-912-1591	031-912-1592	문촌초등학교	www.kengy.go.kr
	경기도광명교육지원청	광명특수교육지원센터	14268	경기도 광명시 광명로 866-9 (광명동)	02-2615-9655	02-2615-9679	광명남초등학교	www.goegm.kr
	경기도광주하남교육지원청	광주하남특수교육지원센터	12739	경기도 광주시 광주대로 178 (송정동, 광주하남교육지원청)	031-799-9410	031-765-6906	경기도광주하남교육지원청	www.goegh.kr
	경기도군포의왕교육지원청	군포의왕특수교육지원센터	15853	경기도 군포시 고산로151번길 26-24 (당정동, 당정초등학교)	031-455-5034	031-455-5039	당정초등학교	www.kengu.go.kr
	경기도김포교육지원청	김포특수교육지원센터	10113	경기도 김포시 풍우로208번길 14 (풍우동, 신흥초등학교)	031-997-0961	031-997-1978	김포신흥초등학교	www.gpoe.kr
	경기도구리남양주교육지원청	구리남양주특수교육지원센터	11953	경기도 구리시 경춘로 520 (다산동 3758-3) 구리남양주교육지원청 1층	031-550-6302	031-566-1271	경기도구리남양주교육지원청	www.goegn.kr
	경기도동두천양주교육지원청	동두천양주특수교육지원센터	11350	경기도 동두천시 중앙로 110-32 (지행동, 동두천양주교육지원청)	031-860-4379	031-861-6220	경기도동두천양주교육지원청	www.dyoe.kr
	경기도부천교육지원청	부천특수교육지원센터	14537	경기도 부천시 석천로209번길 40 (중동, 부광초등학교)	070-7096-7470	032-326-7469	부광초등학교	www.goebc.kr
	경기도성남교육지원청	성남특수교육지원센터	13387	경기도 성남시 중원구 원터로 25 (하대원동, 검단초등학교)	031-758-4860	031-758-4863	검단초등학교	www.goesn.kr
	경기도수원교육지원청	수원특수교육지원센터	16672	경기도 수원시 권선구 곡반정로33번길 21 (곡반정동, 안릉초등학교)	031-898-5675	031-898-5686	안릉초등학교	www.goesw.kr
	경기도안산교육지원청	안산특수교육지원센터	15354	경기도 안산시 단원구 적금로 134 (고잔동, 경기도안산시교육청)	031-412-4531	031-480-9807	경기도안산교육지원청	www.goeas.kr
	경기도안성교육지원청	안성특수교육지원센터	17580	경기도 안성시 백성2길 59 (금산동, 안성물실학교)	031-677-2722	031-675-2722	백성초등학교	www.goean.kr
	경기도안양파천교육지원청	안양파천특수교육지원센터	14054	경기도 안양시 동안구 관평로 210 (관양동, 안양파천교육지원청)	031-380-7027	031-381-2520	경기도안양파천교육지원청	www.goeay.kr
	경기도양평교육지원청	양평특수교육지원센터	12554	경기도 양평군 양평읍 양근강변길 126 (양평읍, 경기도양평교육지원청)	031-770-5620	031-770-5296	경기도양평교육지원청	www.goeyp.kr
	경기도여주교육지원청	여주특수교육지원센터	12620	경기도 여주시 청심로 181 (상동, 여주교육청)	031-880-2360	031-886-8483	경기도여주교육지원청	www.goeyj.kr

Ⅷ-7. 특수교육지원센터 주소록

시도	교육청	센터명	우편번호	주소	전화번호	FAX	설치된 기관	홈페이지
경기도	경기도연천교육지원청	연천특수교육지원센터	11013	경기도 연천군 연천읍 연천로 356-1, 2층 특수교육지원센터 (연천읍)	031-839-0136	031-834-3519	경기도연천교육지원청	www.goeyc.kr
	경기도용인교육지원청	용인특수교육지원센터	17091	경기도 용인시 처인구 중부대로1158번길 45, 삼가초등학교 5층 (삼가동)	031-334-7552	031-334-7558	삼가초등학교	www.goeyi.kr
	경기도의정부교육지원청	의정부특수교육지원센터	11686	경기도 의정부시 가능로135번길 20 (의정부동, 배영초등학교)	031-847-4685	031-847-4686	배영초등학교	www.goeyjb.kr
	경기도이천교육지원청	이천특수교육지원센터	17321	경기도 이천시 부발읍 죽당로 21 (부발읍, 부발중학교)	031-631-9347	031-638-9348	부발중학교	www.goEIC.kr
	경기도파주교육지원청	파주특수교육지원센터	10866	경기도 파주시 교하로 1290, 38 (교하동)	070-7777-9980	031-945-7995	경기도파주교육지원청	www.goepj.kr
	경기도평택교육지원청	평택특수교육지원센터	17922	경기도 평택시 원평로 21 (군문동, 군문초등학교)	031-618-0682	031-618-0689	군문초등학교	www.goepT.kr
	경기도포천교육지원청	포천특수교육지원센터	11154	경기도 포천시 군내면 호국로 1520 미홀나래관(별관) 1층 특수교육지원센터 (군내면, 경기도포천교육청)	031-539-0130	031-8089-8195	경기도포천교육지원청	www.goepc.kr
	경기도화성오산교육지원청	화성오산특수교육지원센터	18129	경기도 오산시 성호대로 43 (오산동)	070-4367-6907	031-377-4320	성산초등학교	www.goEhs.kr
강원	경기도시흥교육지원청	시흥특수교육지원센터	14904	경기도 시흥시 호현로27번길 14 (신천동, 소재초등학교)	070-7097-1690	031-312-9860	소재초등학교	www.goesh.kr
	강원도교육청	강원특수교육지원센터	24223	강원도 춘천시 영서로 2854, 강원도교육청 특수교육지원센터 (사능동, 강원도교육청)	033-258-5386	033-258-5369	강원도교육청	gwe.go.kr
	강원도강릉교육지원청	강릉특수교육지원센터	25592	강원도 강릉시 노암동길39 강원도강릉교육지원청	033-640-1299	033-640-1278	강원도강릉교육지원청	gsec.gwe.go.kr
	강원도고성교육지원청	고성특수교육지원센터	24735	강원도 고성군 거진읍 양지교개길 23 강원도고성교육지원청	033-681-9620	033-681-4216	고성교육지원청	gwgsed.gwe.go.kr
	강원도동해교육지원청	동해특수교육지원센터	25754	강원도 동해시 천곡로 117 동해교육지원청 강원도동해교육지원청	033-530-3012	033-530-3008	강원도동해교육지원청	kwthe.gwe.go.kr
	강원도삼척교육지원청	삼척특수교육지원센터	25924	강원도 삼척시 청석로 3길 32 강원도삼척교육지원청	033-570-5199	033-572-7803	강원도삼척교육지원청	www.kwsche.go.kr
	강원도속초양양교육지원청	속초양양특수교육지원센터	24845	강원도 속초시 미시령로 3366 (교동) 강원도속초양양교육지원청	033-639-6017	033-639-6049	강원도속초양양교육지원청	gwsyed.gwe.go.kr
	강원도양구교육지원청	양구특수교육지원센터	24522	강원도 양구군 양구읍 관공서로 32번지 강원도양구교육지원청	033-480-1455	033-480-1456	강원도양구교육지원청	gwyged.gwe.go.kr
	강원도영월교육지원청	영월특수교육지원센터	26239	강원 영월군 영월읍 영월로 1892 강원도영월교육지원청	033-370-1114	033-370-1177	강원도영월교육지원청	gwywed.gwe.go.kr
	강원도원주교육지원청	원주특수교육지원센터	26440	강원도 원주시 단구로 151(명륜1동 205-40) 강원도원주교육지원청	033-760-5720	033-764-4908	강원도원주교육지원청	gwwjed.gwe.go.kr
	강원도인제교육지원청	인제특수교육지원센터	24631	강원도 인제군 인제읍 인제로193번길 15-1 강원도인제교육지원청	033-460-1094	033-460-1058	강원도인제교육지원청	gwijed.gwe.go.kr
	강원도정선교육지원청	정선특수교육지원센터	26129	강원도 정선군 정선읍 비봉로 41 강원도정선교육지원청	033-560-8117	033-562-8117	강원도정선교육지원청	gwjsed.gwe.go.kr
	강원도철원교육지원청	철원특수교육지원센터	24036	강원도 철원군 갈말읍 명성로 139번길 47 강원도철원교육지원청	033-450-1063	033-450-1055	강원도철원교육지원청	gwcwed.gwe.go.kr
	강원도춘천교육지원청	춘천특수교육지원센터	24355	강원도 춘천시 춘천로145번길 18 (약사동)	033-259-1690	033-259-1696	강원도춘천교육지원청	gwocce.gwe.go.kr
	강원도태백교육지원청	태백특수교육지원센터	26047	강원도 태백시 하장성 1길 14	033-580-5524	033-581-5548	강원도태백교육지원청	kwibe.gwe.go.kr
	강원도평창교육지원청	평창특수교육지원센터	25375	강원도 평창군 평창읍 노성로 193-9	033-330-1774	033-334-2618	강원도평창교육지원청	gwpce.gwe.go.kr
	강원도홍천교육지원청	홍천특수교육지원센터	25134	강원도 홍천군 홍천읍 꽃미로 95	033-430-1112	033-430-1107	강원도홍천교육지원청	gwhce.gwe.go.kr
	강원도화천교육지원청	화천특수교육지원센터	24121	강원도 화천군 상승로19	033-440-1557	033-442-3275	강원도화천교육지원청	gwhced.gwe.go.kr
	강원도횡성교육지원청	횡성특수교육지원센터	25237	강원도 횡성군 횡성읍 한우로 242번길 9	033-340-0333	033-343-3654	강원도횡성교육지원청	gwhsed.gwe.go.kr
충북	충청북도교육청	충청북도특수교육원	28128	충청북도 청주시 청원구 오창읍 두류유리로 1375, 충청북도특수교육원 (오창읍)	043-219-6100	043-218-9495	충청북도특수교육원	sp.cbe.go.kr
	충청북도괴산증평교육지원청	괴산증평특수교육지원센터	28034	충청북도 괴산군 괴산읍 읍내로3길 23 (괴산읍)	043-830-5008	043-830-5016	충청북도괴산증평교육지원청	www.cbgie.go.kr

Ⅷ-7. 특수교육지원센터 주소록

시도	교육청	센터명	우편번호	주소	전화번호	FAX	설치된 기관	홈페이지
	충청북도단양교육지원청	단양특수교육지원센터	27010	충청북도 단양군 단양읍 중앙1로 15 (단양읍)	043-420-6165	043-420-6198	충청북도단양교육지원청	www.cbdye.go.kr
	충청북도보은교육지원청	보은특수교육지원센터	28952	충청북도 보은군 보은읍 장신로 26 (보은읍)	043-540-5592	043-542-5479	충청북도보은교육지원청	www.cbbee.go.kr
	충청북도영동교육지원청	영동특수교육지원센터	29149	충청북도 영동군 영동읍 학산영동로 1220 (영동읍)	043-740-7718	043-740-7727	충청북도영동교육지원청	www.cbyde.go.kr
	충청북도옥천교육지원청	옥천특수교육지원센터	29032	충청북도 옥천군 옥천읍 삼양로 79 (옥천읍)	043-730-4388	043-731-5064	충청북도옥천교육지원청	www.cboce.go.kr
	충청북도음성교육지원청	음성특수교육지원센터	27636	충청북도 음성군 금왕읍 금석로 65-2 (금왕읍)	043-883-5375	043-883-5377	충청북도음성교육지원청	www.cbuse.go.kr
	충청북도제천교육지원청	제천특수교육지원센터	27194	충청북도 제천시 청풍호로2길 4-5 (영천동)	043-652-0556	043-652-0553	남당초등학교	www.cbjche.go.kr
	충청북도진천교육지원청	진천특수교육지원센터	27832	충청북도 진천군 진천읍 상산로 48 (진천읍)	043-530-5333	043-532-0324	충청북도진천교육지원청	www.cbjce.go.kr
	충청북도청주교육지원청	청주특수교육지원센터	28655	충청북도 청주시 서원구 무심서로 485 (사직동)	043-270-5817	043-270-5849	충청북도청주교육지원청	www.cbcoe.go.kr
	충청북도충주교육지원청	충주특수교육지원센터	27367	충청북도 충주시 불현로 170 (교현동)	043-850-0670	043-848-0665	충청북도충주교육지원청	www.cbchje.go.kr
충남	충청남도교육청	충청남도특수교육지원센터	32255	충청남도 홍성군 홍북읍 선화로 22 (홍북읍)	041-640-7244	041-631-7961	충청남도교육청	www.cne.go.kr
	충청남도공주교육지원청	공주특수교육지원센터	32536	충청남도 공주시 왕릉로 115 (금성동)	041-850-2318	041-852-7874	충청남도공주교육지원청	special.cngje.go.kr
	충청남도금산교육지원청	금산특수교육지원센터	32741	충청남도 금산군 금산읍 인산로 14 (금산읍)	041-750-8846	041-754-2819	충청남도금산교육지원청	www.cngse.go.kr
	충청남도논산계룡교육지원청	논산계룡특수교육지원센터	32974	충청남도 논산시 관촉로 253 (취암동)	041-730-7124	041-730-7129	충청남도논산계룡교육지원청	www.cnnse.go.kr
	충청남도부여교육지원청	부여특수교육지원센터	33160	충청남도 부여군 부여읍 금석로 150 (부여읍)	041-835-1160	041-835-1170	충청남도부여교육지원청	special.cnbye.go.kr
	충청남도아산교육지원청	아산특수교육지원센터	31503	충청남도 아산시 문화로 53 (실목동)	041-539-2491	041-545-0214	충청남도아산교육지원청	sp.cnased.go.kr
	충청남도예산교육지원청	예산특수교육지원센터	32430	충청남도 예산군 예산읍 역전로126번길 14 (예산읍)	041-330-3653	041-334-2961	충청남도예산교육지원청	www.cnyse.go.kr
	충청남도천안교육지원청	천안특수교육지원센터	31169	충청남도 천안시 서북구 광장로 239 (불당동)	041-529-0561	041-552-9229	충청남도천안교육지원청	caesec.cncae.go.kr
	충청남도청양교육지원청	청양특수교육지원센터	33324	충청남도 청양군 청양읍 중앙로12길 19 (청양읍)	041-944-0031	041-944-0710	충청남도청양교육지원청	www.cncyed.go.kr
	충청남도당진교육지원청	당진특수교육지원센터	31778	충청남도 당진시 남부로 186 (대덕동)	041-351-2511	041-351-2589	충청남도당진교육지원청	www.cndje.go.kr
	충청남도서산교육지원청	서산특수교육지원센터	31970	충청남도 서산시 문화로 112 (읍내동)	041-660-0333	041-660-0319	충청남도서산교육지원청	sse.cnssed.go.kr
	충청남도서천교육지원청	서천특수교육지원센터	33642	충청남도 서천군 서천읍 서천로 105 (서천읍)	041-950-6099	041-953-7911	충청남도서천교육지원청	www.cnsce.go.kr
	충청남도보령교육지원청	보령특수교육지원센터	33475	충청남도 보령시 보령남로 39 (명천동)	041-934-0920	041-936-0920	한내초등학교	www.cnbre.go.kr
	충청남도태안교육지원청	태안특수교육지원센터	32142	충청남도 태안군 태안읍 원일로 28 (태안읍)	041-670-8163	041-675-6071	충청남도태안교육지원청	www.cntae.go.kr
	충청남도홍성교육지원청	홍성특수교육지원센터	32232	충청남도 홍성군 홍성읍 충절로 998 (홍성읍)	041-634-9943	041-634-9945	충청남도홍성교육지원청	www.cnhsed.go.kr
전북	전라북도교육청	전라북도특수교육지원센터	55065	전라북도 전주시 완산구 홍산로 111 (효자동2가)	063-239-3354	063-220-9410	전라북도교육청	www.jbe.go.kr
	전라북도고창교육지원청	고창특수교육지원센터	56432	전라북도 고창군 고창읍 중앙로 258 (고창읍)	063-560-1910	063-561-5835	전라북도고창교육지원청	www.jbgce.kr
	전라북도군산교육지원청	군산특수교육지원센터	54080	전라북도 군산시 조촌로 22 (조촌동)	063-451-7950	063-451-7993	전라북도군산교육지원청	www.jbgse.kr
	전라북도김제교육지원청	김제특수교육지원센터	54380	전라북도 김제시 요촌북로 70 (요촌동)	063-540-2591	063-540-2570	전라북도김제교육지원청	www.jbgje.go.kr
	전라북도남원교육지원청	남원특수교육지원센터	55764	전라북도 남원시 남문로 373 (왕정동)	063-620-7881	063-633-7880	전라북도남원교육지원청	www.jbnwe.kr

Ⅷ-7. 특수교육지원센터 주소록

시도	교육청	센터명	우편번호	주소	전화번호	FAX	설치된 기관	홈페이지
전라북도	전라북도무주교육지원청	무주특수교육지원센터	55518	전라북도 무주군 무주읍 단천로5길 22 (무주읍)	063-320-5136	063-324-7173	전라북도무주교육지원청	www.jbmje.kr
	전라북도부안교육지원청	부안특수교육지원센터	56314	전라북도 부안군 부안읍 매창로 113 (부안읍)	063-580-7419	063-584-7443	전라북도부안교육지원청	www.jbbae.go.kr
	전라북도순창교육지원청	순창특수교육지원센터	56034	전라북도 순창군 순창읍 장류로 383 (순창읍)	036-650-6311	063-653-1360	전라북도순창교육지원청	www.jbsce.kr
	전라북도완주교육지원청	완주특수교육지원센터	54926	전라북도 전주시 덕진구 모래내6길 17 (인후동27가)	063-270-7637	063-270-7698	전라북도완주교육지원청	www.jbwje.kr
	전라북도익산교육지원청	익산특수교육지원센터	54592	전라북도 익산시 인북로 175 (남중동)	063-831-8681	063-834-0181	전라북도익산교육지원청	www.jbise.kr
	전라북도임실교육지원청	임실특수교육지원센터	55925	전라북도 임실군 임실읍 봉황로 247 (임실읍)	063-640-3518	063-642-2723	전라북도임실교육지원청	www.jbime.go.kr
	전라북도장수교육지원청	장수특수교육지원센터	55630	전라북도 장수군 장수읍 호비로 50 (장수읍)	063-350-5286	063-351-2718	전라북도장수교육지원청	www.jbise.kr
	전라북도전주교육지원청	전주특수교육지원센터	54997	전라북도 전주시 완산구 대동로 33 (태평동)	063-276-6056	063-276-6058	전주초등학교	www.jbjje.kr
	전라북도정읍교육지원청	정읍특수교육지원센터	56188	전라북도 정읍시 충정로 93 (상동)	063-530-3037	063-530-3095	전라북도정읍교육지원청	www.jbjue.kr
	전라북도진안교육지원청	진안특수교육지원센터	55422	전라북도 진안군 진안읍 학천별길 47 (진안읍)	063-430-6287	063-432-6337	전라북도진안교육지원청	www.jbjae.kr
전라남도	전라남도교육청	전라남도특수교육지원센터	58564	전라남도 무안군 삼향읍 어진누리길 10, 전라남도교육청 (삼향읍)	061-260-0821	061-260-0996	전라남도교육청	jne.go.kr
	전라남도강진교육지원청	강진특수교육지원센터	59239	전라남도 강진군 강진읍 금릉6길 8 (강진읍)	061-430-1526	061-432-9337	전라남도강진교육지원청	gjed.jne.go.kr
	전라남도고흥교육지원청	고흥특수교육지원센터	59542	전라남도 고흥군 고흥읍 백련장전길 36 (고흥읍)	061-830-2084	061-835-1019	전라남도고흥교육지원청	ghed.jne.go.kr
	전라남도곡성교육지원청	곡성특수교육지원센터	57541	전라남도 곡성군 곡성읍 군청로 13 (곡성읍)	061-362-0850	061-362-0860	전라남도곡성교육지원청	gsed.jne.go.kr
	전라남도광양교육지원청	광양특수교육지원센터	57753	전라남도 광양시 광양읍 숲샘길 29 (광양읍)	061-761-3012	061-761-6012	광양서초등학교	gyed.jne.go.kr
	전라남도구례교육지원청	구례특수교육지원센터	57653	전라남도 구례군 구례읍 구례2길 21 (구례읍)	061-780-6645	061-782-8035	전라남도구례교육지원청	kred.jne.go.kr
	전라남도나주교육지원청	나주특수교육지원센터	58263	전라남도 나주시 완사천길 15 (송월동)	061-330-0116	061-330-0135	전라남도나주교육지원청	njed.jne.go.kr
	전라남도담양교육지원청	담양특수교육지원센터	57364	전라남도 담양군 담양읍 신성길 2-8 (담양읍)	061-380-8116	061-383-3278	전라남도담양교육지원청	dyed.jne.go.kr
	전라남도목포교육지원청	목포특수교육지원센터	58695	전라남도 목포시 교육로 5 (상동)	061-280-6646	061-282-7329	전라남도목포교육지원청	mped.jne.go.kr
	전라남도무안교육지원청	무안특수교육지원센터	58521	전라남도 무안군 무안읍 승달로 63 (무안읍)	061-450-7015	061-454-7811	전라남도무안교육지원청	maed.jne.go.kr
	전라남도보성교육지원청	보성특수교육지원센터	59455	전라남도 보성군 보성읍 새샘길 26 (보성읍)	061-850-7116	061-852-4648	전라남도보성교육지원청	bsed.jne.go.kr
	전라남도순천교육지원청	순천특수교육지원센터	57990	전라남도 순천시 연향병영길 11 (연향동)	061-727-5512	061-727-5515	순천연향초등학교	sced.jne.go.kr
	전라남도신안교육지원청	신안특수교육지원센터	58754	전라남도 목포시 해안로165번길 25 (중동27가)	061-240-3615	061-245-3190	전라남도신안교육지원청	saed.jne.go.kr
	전라남도여수교육지원청	여수특수교육지원센터	59742	전라남도 여수시 관문동1길 39 (관문동)	061-690-0810	061-690-0879	전라남도여수교육지원청	ysed.jne.go.kr
	전라남도영광교육지원청	영광특수교육지원센터	57051	전라남도 영광군 영광읍 중앙로 204 (영광읍)	061-350-6686	061-350-6687	전라남도영광교육지원청	yged.jne.go.kr
	전라남도영암교육지원청	영암특수교육지원센터	58414	전라남도 영암군 영암읍 월출로 84 (영암읍)	061-470-4190	061-473-0335	전라남도영암교육지원청	yaed.jne.go.kr
	전라남도완도교육지원청	완도특수교육지원센터	59113	전라남도 완도군 완도읍 개포로114번길 30-12 (완도읍)	061-550-0517	061-554-0424	전라남도완도교육지원청	wded.jne.go.kr
	전라남도장성교육지원청	장성특수교육지원센터	57216	전라남도 장성군 장성읍 방울샘길 22 (장성읍)	061-390-6132	061-393-1800	전라남도장성교육지원청	jsed.jne.go.kr
	전라남도장흥교육지원청	장흥특수교육지원센터	59320	전라남도 장흥군 장흥읍 동교로 64-17 (장흥읍)	061-860-1285	061-867-1337	전라남도장흥교육지원청	jhed.jne.go.kr

Ⅷ-7. 특수교육지원센터 주소록

시도	교육청	센터명	우편번호	주소	전화번호	FAX	설치된 기관	홈페이지
	전라남도진도교육지원청	진도특수교육지원센터	58926	전라남도 진도군 진도읍 달동네길 12 (진도읍)	061-540-5145	061-543-0009	전라남도진도교육지원청	jded.jne.go.kr
	전라남도함평교육지원청	함평특수교육지원센터	57149	전라남도 함평군 함평읍 중앙길 164 (함평읍)	061-320-6645	061-324-1655	전라남도함평교육지원청	hped.jne.go.kr
	전라남도해남교육지원청	해남특수교육지원센터	59038	전라남도 해남군 해남읍 교육청길 50 (해남읍)	061-530-1136	061-530-1135	전라남도해남교육지원청	hned.jne.go.kr
	전라남도화순교육지원청	화순특수교육지원센터	58112	전라남도 화순군 화순읍 진각로 159 (화순읍)	061-370-7156	061-370-7103	전라남도화순교육지원청	hsed.jne.go.kr
경북	경상북도교육청	경북특수교육지원센터	36759	경상북도 안동시 풍천면 도청대로 511 (풍천면)	054-805-3272	054-805-3279	경상북도교육청	www.gbe.kr
	경상북도경산교육지원청	경산특수교육지원센터	38680	경상북도 경산시 성암로8길 25 (옥산동, 경산장산초등학교)	053-813-7526	053-813-7520	장산초등학교	www.kbgsed.go.kr/edu/05.htm
	경상북도경주교육지원청	경주특수교육지원센터	38155	경상북도 경주시 원호로 67 (노서동)	054-745-0740	054-745-1677	월성초등학교	www.kbgjed.go.kr
	경상북도고령교육지원청	고령특수교육지원센터	40132	경상북도 고령군 대가야읍 가야금길 34 (대가야읍, 경상북도고령교육지원청)	054-950-2536	054-955-3986	경상북도고령교육지원청	www.kbgre.go.kr/spe
	경상북도구미교육지원청	구미특수교육지원센터	39219	경상북도 구미시 역전로2길 23 (원평동)	054-453-8354	054-453-8355	구미초등학교	www.kbgmed.go.kr/spedu/
	경상북도군위교육지원청	군위특수교육지원센터	39013	경상북도 군위군 군위읍 군청로 204 (군위읍)	054-380-8234	054-383-3053	경상북도군위교육지원청	www.gunwi-ed.go.kr
	경상북도김천교육지원청	김천특수교육지원센터	39586	경상북도 김천시 충효길 19 (성내동)	054-420-5267	054-439-2993	경상북도김천교육지원청	www.gimcheon-e.go.kr
	경상북도문경교육지원청	문경특수교육지원센터	36973	경상북도 문경시 중앙초동길 9 (점촌동 424-1)	054-554-3356	054-554-3357	점촌중앙초등학교	www.kbmge.go.kr/special
	경상북도봉화교육지원청	봉화특수교육지원센터	36238	경상북도 봉화군 봉화읍 봉화로 1202 (봉화읍)	054-679-1797	054-679-9531	경상북도봉화교육지원청	www.bonghwa-ed.go.kr/Special
	경상북도상주교육지원청	상주특수교육지원센터	37161	경상북도 상주시 만산8길 26 (만산동)	054-530-2376	054-530-2379	경상북도상주교육지원청	www.sangju-e.go.kr
	경상북도성주교육지원청	성주특수교육지원센터	40031	경상북도 성주군 성주읍 주산로 71-4 (성주읍)	054-930-2055	054-931-2955	경상북도성주교육지원청	www.kbsjed.go.kr/spedu/
	경상북도안동교육지원청	안동특수교육지원센터	36707	경상북도 안동시 영호6길 26 (옥야동)	054-858-3363	054-857-8400	경상북도안동교육지원청	www.kbade.kr/special
	경상북도영덕교육지원청	영덕특수교육지원센터	36439	경상북도 영덕군 영덕읍 읍사무소1길 32-15 (영덕읍)	054-730-8034	054-730-8005	경상북도영덕교육지원청	www.ydespecial.kr
	경상북도영양교육지원청	영양특수교육지원센터	36542	경상북도 영양군 영양읍 영양청수로 83 (영양읍)	054-680-2271	054-680-2207	경상북도영양교육지원청	www.kbyyed.go.kr/
	경상북도영주교육지원청	영주특수교육지원센터	36127	경상북도 영주시 대학로71번길 19 (후천동)	054-635-1982	054-635-1984	영주남부초등학교	www.yeongju-ed.go.kr/content/04center/01_01.php
	경상북도영천교육지원청	영천특수교육지원센터	38886	경상북도 영천시 천문로 253 (금노동)	054-333-3514	054-333-3519	영천초등학교	www.y1000-e.go.kr/spedu
	경상북도예천교육지원청	예천특수교육지원센터	36821	경상북도 예천군 예천읍 효자로 171 (예천읍)	054-652-2092	054-652-2093	예천동부초등학교	www.yecheon-ed.go.kr/special
	경상북도울릉교육지원청	울릉특수교육지원센터	40225	경상북도 울릉군 울릉읍 악수터길 40 (울릉읍)	054-790-2292	054-791-2295	경상북도울릉교육지원청	www.kbuled.go.kr/spedu/
	경상북도울진교육지원청	울진특수교육지원센터	36326	경상북도 울진군 울진읍 월변7길 17 (울진읍)	054-780-3333	054-783-4084	경상북도울진교육지원청	www.uljin-ed.go.kr
	경상북도의성교육지원청	의성특수교육지원센터	37341	경상북도 의성군 의성읍 문소1길 24 (의성읍, 의성남부초등학교)	054-830-1134	054-833-4465	의성남부초등학교	www.kbused.go.kr/
	경상북도청도교육지원청	청도특수교육지원센터	38335	경상북도 청도군 청도읍 남성현로 31 (청도읍)	054-370-1131	054-372-8977	경상북도청도교육지원청	www.cheongdo-e.go.kr/spedu/
	경상북도청송교육지원청	청송특수교육지원센터	37428	경상북도 청송군 청송읍 중앙로 229-10 (청송읍)	054-874-8031	054-874-8031	청송초등학교	www.csed.go.kr/spedu
	경상북도칠곡교육지원청	칠곡특수교육지원센터	39904	경상북도 칠곡군 왜관읍 구상길 204 (왜관읍)	054-979-2126	054-971-1554	왜관초등학교	www.kbcged.kr/spedu/
	경상북도포항교육지원청	포항특수교육지원센터	37703	경상북도 포항시 북구 서동로47번길 23 (덕산동)	054-242-4532	054-241-4533	포항초등학교	www.pohang-e.go.kr/special_e/page/

Ⅷ-7. 특수교육지원센터 주소록

시도	교육청	센터명	우편번호	주소	전화번호	FAX	설치된 기관	홈페이지
경남	경상남도교육청	경남특수교육지원센터	50454	경상남도 밀양시 하남읍 대사길 77 (하남읍)	055-716-1780	055-716-1794	경상남도교육청 특수교육원	gnise.gne.go.kr/gnise/main.do
	거제교육지원청	거제특수교육지원센터	53258	경상남도 거제시 거제중앙로9길 13-4 (고현동)	055-636-9642	055-636-9654	거제교육지원청	gjedu.gne.go.kr/gjspecial/main.do
	거창교육지원청	거창특수교육지원센터	50144	경상남도 거창군 거창읍 거함대로 3235 (거창읍)	055-940-6147	055-942-7925	거창교육지원청	goedu.gne.go.kr/gcspecial/main.do
	고성교육지원청	고성특수교육지원센터	52936	경상남도 고성읍 고성읍 성내로79번길 10 (고성읍)	055-670-8113	055-672-9674	고성교육지원청	gsedu.gne.go.kr/gsspecial/main.do
	김해교육지원청	김해특수교육지원센터	50916	경상남도 김해시 가락로 111-12, 김해합성초등학교 서관 1층 (서상동)	055-332-2576	055-337-9416	김해합성초등학교	ghedu.gne.go.kr/ghspecial/main.do
	남해교육지원청	남해특수교육지원센터	52418	경상남도 남해군 남해읍 화전로95번길 14 (남해읍)	055-860-4114	055-863-1848	남해교육지원청	nhedu.gne.go.kr/nhspecial/main.do
	밀양교육지원청	밀양특수교육지원센터	50452	경상남도 밀양시 상남면 밀양대로 1524 밀양형재교육원 내(상남면)	055-350-1480	055-353-1519	밀양교육지원청	myedu.gne.go.kr/myspecial/main.do
	사천교육지원청	사천특수교육지원센터	52536	경상남도 사천시 사남면 사남로 256 (사남면)	055-832-3914	055-832-3917	사천학생아영수련원	scedu.gne.go.kr/scspecial/main.do
	산청교육지원청	산청특수교육지원센터	52218	경상남도 산청읍 산청읍 친환경로2720번길 10 (산청읍)	055-970-3016	055-973-9478	산청교육지원청	schedu.gne.go.kr/schspecial/main.do
	양산교육지원청	웅상로컬센터	50528	경상남도 양산시 웅상대로 1362, 서창초등학교 내 (삼호동)	055-363-0130	055-372-0136	서창초등학교	ysedu.gne.go.kr/ysspecial/main.do
	양산교육지원청	양산특수교육지원센터	50597	경상남도 양산시 물금읍 동중8길 8, 범어초등학교 후관 (물금읍)	055-372-0127	055-372-0136	범어초등학교	ysedu.gne.go.kr/ysspecial/main.do
	의령교육지원청	의령특수교육지원센터	52147	경상남도 의령읍 의령읍 충의로 62 (의령읍)	055-570-7113	055-573-3796	의령교육지원청	uredu.gne.go.kr/urspecial/main.do
	진주교육지원청	진주특수교육지원센터	52685	경상남도 진주시 비봉로23번길 8 (중안동)	055-740-2081	055-740-2089	진주교육지원청	jjedu.gne.go.kr/jjspecial/main.do
	창녕교육지원청	창녕특수교육지원센터	50331	경상남도 창녕읍 창녕읍 남창녕로 62, 창녕초등학교 내 (창녕읍)	055-532-3541	055-532-3542	창녕초등학교	cnedu.gne.go.kr/cnspecial/main.do
	통영교육지원청	통영특수교육지원센터	53019	경상남도 통영시 광도면 죽림2로 25-32, 진로교육지원센터 1층 (광도면, 통영교육청)	055-650-8016	055-645-2253	통영교육지원청	tyedu.gne.go.kr/tyspecial/main.do
	하동교육지원청	하동특수교육지원센터	52333	경상남도 하동군 하동읍 군청로 191 (하동읍)	055-880-1934	055-884-3458	하동교육지원청	hdedu.gne.go.kr/hdspecial/main.do
	함안교육지원청	함안특수교육지원센터	52033	경상남도 함안군 가아읍 함안대로 746, 중앙초등학교 내 (가아읍)	055-585-0971	055-582-4945	중앙초등학교	hmedu.gne.go.kr/hmspecial/main.do
	함양교육지원청	함양특수교육지원센터	50034	경상남도 함양군 함양읍 함양로 1157 (함양읍)	055-960-2743	055-960-2708	함양교육지원청	hyedu.gne.go.kr/hyspecial/main.do
	합천교육지원청	합천특수교육지원센터	50238	경상남도 합천군 합천읍 동서로 150 (합천읍)	055-930-7013	055-931-7010	합천교육지원청	hcedu.gne.go.kr/hcspecial/main.do
	창원교육지원청	창원특수교육지원센터	51498	경상남도 창원시 성산구 단정로 75, 웅남초등학교 내 (상남동)	055-283-8065	055-283-8061	웅남초등학교	cwedu.gne.go.kr/cwspecial/main.do
	창원교육지원청	진해특수교육지원센터	51658	경상남도 창원시 진해구 진해대로776번길 11, 진해교육지원센터 (석동)	055-542-0626	055-542-2160	창원교육지원청	cwedu.gne.go.kr/cwspecial/main.do
	창원교육지원청	마산특수교육지원센터	51346	경상남도 창원시 마산회원구 봉덕2길 3, 마산교육지원센터 내 (보암동)	055-250-7695	055-252-3746	창원교육지원청	cwedu.gne.go.kr/cwspecial/main.do
제주	제주특별자치도교육청	제주특별자치도특수교육지원센터	63119	제주특별자치도 제주시 문연로 5 (연동)	064-710-0323	064-710-0279	제주특별자치도교육청	www.jje.go.kr
	서귀포시교육지원청	서귀포시특수교육지원센터	63603	제주특별자치도 서귀포시 토평로 43 (토평동)	064-730-8135	064-730-8107	서귀포시교육지원청	www.jse.go.kr
	제주시교육지원청	제주시특수교육지원센터	63224	제주특별자치도 제주시 남광로 27 (이도이동)	064-754-1244	064-754-1223	제주시교육지원청	www.jise.go.kr

2019 특수교육통계

2019년 6월 28일 발행

발행처 : 교육부 국립특수교육원(www.nise.go.kr)

(31470) 충청남도 아산시 배방읍 공원로 40(장재리 1740번지)

Tel : 041-537-1447 / Fax : 041-537-1450

인쇄처 : 에프앤(주)

(08591) 서울특별시 금천구 가산디지털1로 2, 1201호

(가산동, 우림라이온스밸리 2차)

Tel : 02-6445-2250 / Fax : 02-6445-2262
