

2016 특수교육통계



I. 특수교육 주요현황	1
I-1. 2016년 특수교육 주요 현황/3	
I-2. 연도별 특수교육 주요 현황/10	
II. 특수학교	13
II-1. 설립 및 장애영역별 특수학교 현황 / 16	
II-2. 자격 및 과정별 교직원 수 / 18	
II-3. 학교별 학급 및 학생 수 / 30	
II-4. 장애영역별 학생수 / 42	
II-5. 장애인 등록 현황 / 55	
II-6. 통학 현황 / 57	
II-7. 졸업생 진로 현황(2016년 2월 졸업) / 58	
II-8. 전공과 설치 학교 현황 / 61	
II-9. 유치원 과정만 운영하는 특수학교 현황 / 66	
III. 특수학급	67
III-1. 특수학급 설치 학교 현황 / 70	
III-2. 특수학급 교원 현황 / 72	
III-3. 과정 및 학년별 학생수 / 84	
III-4. 장애영역별 학생수 / 88	
III-5. 장애인 등록 현황 / 101	
III-6. 졸업생 진로 현황(2016년 2월 졸업) / 103	
IV. 일반학급	107
IV-1. 일반학급 배치 현황(전일제 통합학급) / 110	
IV-2. 과정 및 학년별 학생수 / 112	
IV-3. 장애영역별 학생수 / 116	
IV-4. 장애인 등록 현황 / 129	
IV-5. 졸업생 진로 현황(2016년 2월 졸업) / 130	

V. 통합학급	133
V-1. 통합학급 현황 / 136	
V-2. 통합학급 교원 현황 / 138	
VI. 순회교육	141
VI-1. 특수학교 순회교육 현황 / 143	
VI-2. 특수학교 순회교육 과정별 학생수 / 144	
VI-3. 특수학급 순회교육 현황 / 145	
VI-4. 특수교육지원센터 순회교육 현황 / 148	
VI-5. 특수교육지원센터 순회교육 과정별 학생수 / 149	
VI-6. 일반학급 배치 특수교육대상자 순회교육 현황 / 150	
VII. 특수교육지원센터	151
VII-1. 특수교육지원센터 배치 인력(교사, 일반직 등) 현황 / 154	
VII-2. 특수교육지원센터 배치 장애영아 현황 / 158	
VII-3. 특수교육지원센터 배치 장애영아 장애영역별 현황 / 159	
VII-4. 특수교육지원센터 배치 장애영아 장애인 등록 현황 / 161	
VIII. 기타	163
VIII-1. 특수교육 보조인력 운영 현황 / 166	
VIII-2. 특수교육 담당 전문직 현황 / 170	
VIII-3. 2016학년도 신설 특수학교 현황 / 171	
VIII-4. 2016학년도 일반학교 전공과 현황 / 171	
VIII-5. 특수학교 시설 현황 / 172	
VIII-6. 특수학교 주소록 / 179	
VIII-7. 특수교육지원센터 주소록 / 185	



특수교육 주요현황

I

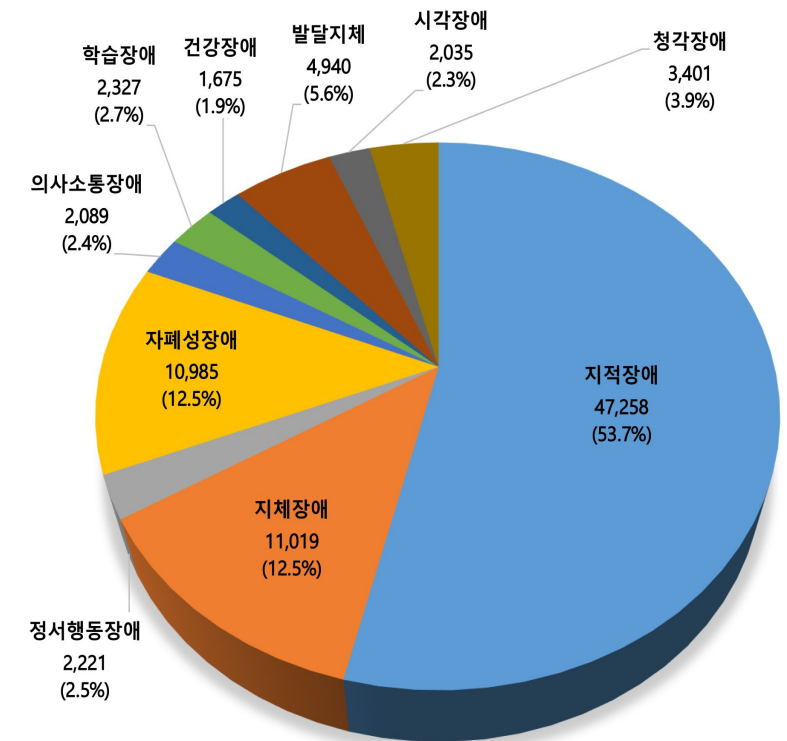
I -1. 2016년 특수교육 주요현황 / 3

I -2. 연도별 특수교육 주요현황 / 10

I-1. 2016년 특수교육 주요현황

배치별			특수학교	일반학교		특수교육 지원센터	계
				특수학급	일반학급 (전일제 통합학급)		
특수교육대상자 수			25,467	46,645	15,344	494	87,950
학 생 수	장 애 영 역 별	시각장애	1,313	278	441	3	2,035
		청각장애	863	700	1,816	22	3,401
		지적장애	14,285	29,013	3,895	65	47,258
		지체장애	3,889	3,994	2,996	140	11,019
		정서·행동장애	97	1,441	683	—	2,221
		자폐성장애	4,639	5,643	701	2	10,985
		의사소통장애	97	1,076	915	1	2,089
		학습장애	18	1,537	772	—	2,327
		건강장애	12	190	1,473	—	1,675
		발달지체	254	2,773	1,652	261	4,940
		계	25,467	46,645	15,344	494	87,950
	학 교 과 정 별	장애영아	162	—	—	494	656
		유치원	938	2,504	1,744	—	5,186
		초등학교	6,585	21,192	5,993	—	33,770
		중학교	5,818	10,602	3,373	—	19,793
		고등학교	7,577	12,132	4,234	—	23,943
		전공과	4,387	215	—	—	4,602
		계	25,467	46,645	15,344	494	87,950
	학교 및 센터 수			170	7,543	7,373	199
10,850							
학급 수			4,550	10,065	14,482	60	29,157
특수학교(급) 교원 수			8,050	10,360	—	362	18,772
특수교육 보조인력 수			3,607	7,167	486	—	11,260

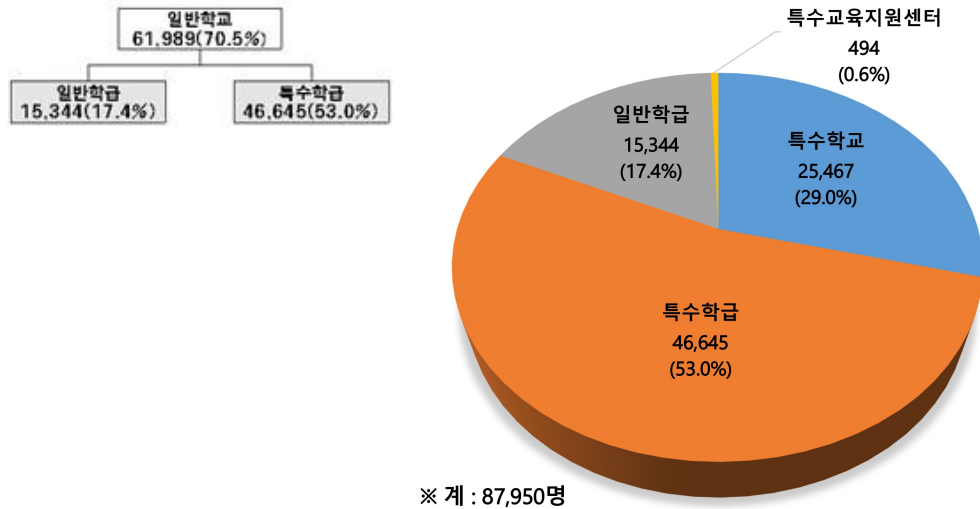
장애영역별 특수교육대상자 현황



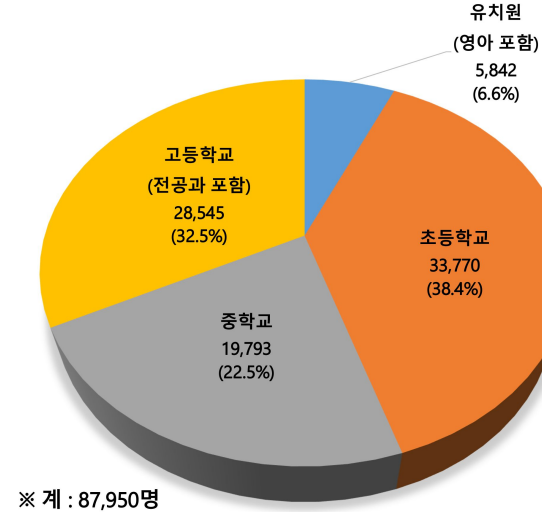
※ 계 : 87,950명

■ 특수교육대상자 배치 현황

교육환경별 특수교육대상자 현황



학교급별 특수교육대상자 현황



□ 연도별 특수교육대상자 배치 현황

(단위: 명, %)

연도	특수학교 및 특수교육지원센터	일반학교	전체
2012	24,932 (29.3)	60,080 (70.7)	85,012 (100)
2013	25,522 (29.5)	61,111 (70.5)	86,633 (100)
2014	25,827 (29.6)	61,451 (70.4)	87,278 (100)
2015	26,094 (29.6)	61,973 (70.4)	88,067 (100)
2016	25,961 (29.5)	61,989 (70.5)	87,950 (100)

□ 연도별 장애영역별 학생 현황

(단위: 명, %)

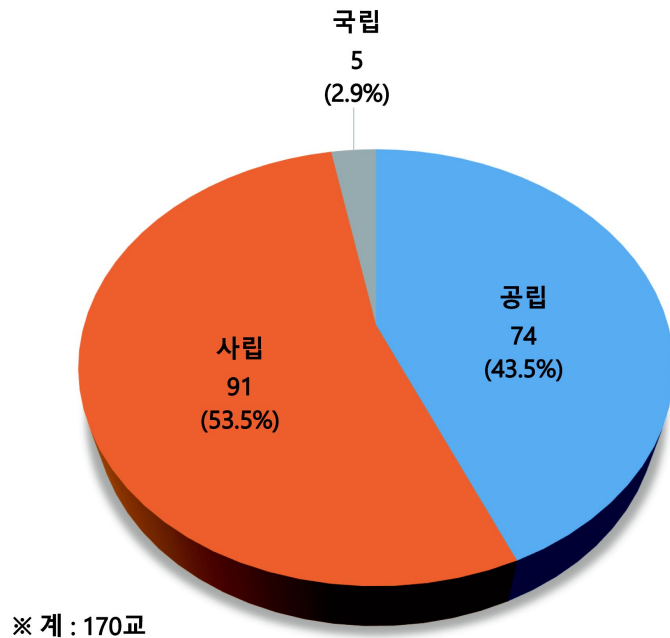
연도	시각 장애	청각 장애	지적장애	지 체 장 애	정서 행동 장애	자폐성 장 애	의사 소통 장애	학습 장애	건강 장애	발달 지체	전 체
2012	2,303 (2.7)	3,744 (4.4)	46,265 (54.4)	11,279 (13.3)	2,713 (3.2)	7,922 (9.3)	1,819 (2.1)	4,724 (5.6)	2,195 (2.6)	2,048 (2.4)	85,012 (100)
2013	2,220 (2.6)	3,666 (4.2)	47,120 (54.4)	11,233 (13.0)	2,754 (3.2)	8,722 (10.1)	1,953 (2.3)	4,060 (4.7)	2,157 (2.5)	2,748 (3.2)	86,633 (100)
2014	2,130 (2.4)	3,581 (4.1)	47,667 (54.6)	11,209 (12.8)	2,605 (3.0)	9,334 (10.7)	1,966 (2.3)	3,362 (3.9)	2,029 (2.3)	3,395 (3.9)	87,278 (100)
2015	2,088 (2.4)	3,491 (4.0)	47,716 (54.2)	11,134 (12.6)	2,530 (2.9)	10,045 (11.4)	2,045 (2.3)	2,770 (3.1)	1,935 (2.2)	4,313 (4.9)	88,067 (100)
2016	2,035 (2.3)	3,401 (3.9)	47,258 (53.7)	11,019 (12.5)	2,221 (2.5)	10,985 (12.5)	2,089 (2.4)	2,327 (2.7)	1,675 (1.9)	4,940 (5.6)	87,950 (100)

■ 특수학교

□ 설립별 특수학교 현황

구 분	학교 수	학급 수	학생 수	교원 수
계	170	4,550	25,467	8,050
국 립	5	175	855	324
공 립	74	2,376	13,416	4,172
사 립	91	1,999	11,196	3,554

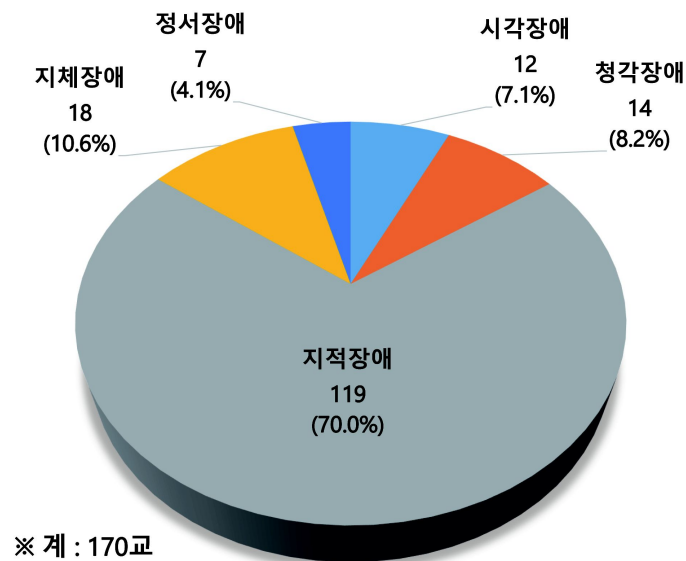
설립별 특수학교 현황



□ 장애영역별 특수학교 현황

시각장애	청각장애	지적장애	지체장애	정서장애	계
12	14	119	18	7	170

장애영역별 특수학교 현황



□ 시·도별 특수학교 현황

시도	설립별 학교 수				장애영역별 학교 수					
	국립	공립	사립	계	시각장애	청각장애	지적장애	지체장애	정서장애	계
전체	5	74	91	170	12	14	119	18	7	170
서울	3	8	18	29	2	4	15	5	3	29
부산	—	8	7	15	1	1	12	1	—	15
대구	—	3	6	9	1	1	4	2	1	9
인천	—	3	4	7	1	1	4	1	—	7
광주	—	3	2	5	1	—	3	1	—	5
대전	—	3	2	5	1	—	3	1	—	5
울산	—	2	2	4	—	1	3	—	—	4
세종	—	1	—	1	—	—	1	—	—	1
경기	2	11	21	34	—	2	30	1	1	34
강원	—	5	2	7	1	1	5	—	—	7
충북	—	2	7	9	2	1	3	2	1	9
충남	—	4	2	6	—	—	5	1	—	6
전북	—	6	5	11	1	1	7	2	—	11
전남	—	3	5	8	1	1	6	—	—	8
경북	—	3	5	8	—	—	7	—	1	8
경남	—	7	2	9	—	—	9	—	—	9
제주	—	2	1	3	—	—	2	1	—	3

□ 시·도별 학교과정 설치별 학교 현황

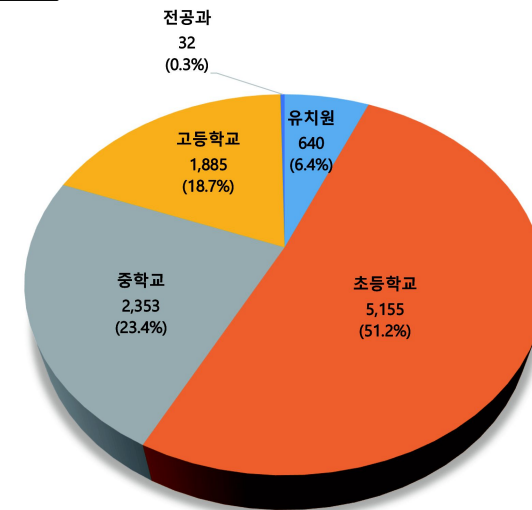
시도	학교 수	학교과정 설치별 학교 수					
		영아학급	유치원	초등학교	중학교	고등학교	전공과
전체	170	24	124	158	161	160	133
서울	29	7	20	26	26	26	22
부산	15	7	10	12	13	12	9
대구	9	—	4	9	9	9	9
인천	7	1	6	7	7	7	6
광주	5	1	2	5	5	5	4
대전	5	1	5	5	5	5	5
울산	4	1	3	4	4	4	4
세종	1	1	1	1	1	1	1
경기	34	2	30	29	31	31	24
강원	7	—	7	7	7	7	6
충북	9	1	9	9	9	9	7
충남	6	1	3	6	6	6	5
전북	11	1	5	10	10	10	6
전남	8	—	6	8	8	8	6
경북	8	—	4	8	8	8	8
경남	9	—	6	9	9	9	8
제주	3	—	3	3	3	3	3

■ 일반학교

□ 특수학급 현황

과정별	학교 수	학급 수	학생 수	교원 수
계	7,543	10,065	46,645	10,360
유치원	557	640	2,504	646
초등학교	4,130	5,155	21,192	5,132
중학교	1,795	2,353	10,602	2,374
고등학교	1,043	1,885	12,132	2,148
전공과	18	32	215	60

특수학급 현황

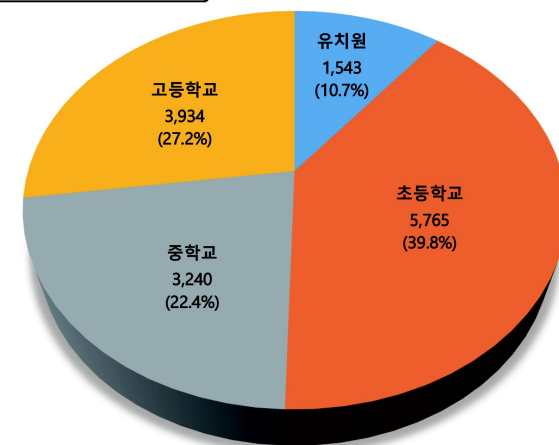


※ 계 : 10,065개

□ 일반학급(전일제 통합학급) 현황

학교급	학교 수	학급 수	학생 수
계	7,373	14,482	15,344
유치원	1,222	1,543	1,744
초등학교	3,008	5,765	5,993
중학교	1,725	3,240	3,373
고등학교	1,418	3,934	4,234

전일제 통합학급 현황



※ 계 : 14,482개

■ 순회교육

구 분	학생 수											학급 수			교사 수			
	기관					학교과정												
	가정	시설	병원	일반 학교	계	장애 영아	유치원	초등 학교	중학교	고등 학교	계	순회	파견	계	순회	파견	겸임	계
계	1,347	1,185	71	2,073	4,676	162	730	1,710	1,093	981	4,676	466	97	563	1,147	98	114	1,359
특수학교	500	368	21	－	889	40	77	280	217	275	889	172	60	232	176	61	－	237
특수학급	499	718	42	178	1,437	－	41	632	414	350	1,437	294	37	331	277	37	114	428
특수교육지원센터	348	99	8	1,895	2,350	122	612	798	462	356	2,350	－	－	－	694	－	－	694*

* 센터 순회 강사 336명 포함

■ 고등학교 및 전공과 졸업생 진로 현황

구분	졸업자 수		진학자 수										취업자 수																										비진학·미취업자 수						
			전공과		전문 대학		대학교		계		진학률*		보건 의료		제품 제조		농림 어업		정보 통신 기술		식품 가공 제과 제빵		의료		영업 판매		청소 세탁		식음료 서비스		문화 예술		사무 보조		사서 보조		기타		소계		취업률**				
	전체	여	계	여	계	여	계	여	계	여	계	여	계	여	계	여	계	여	계	여	계	여	계	여	계	여	계	여	계	여	계	여	계	여	계	여	계	여	계	여					
전체	9,482	3,414	2,246	797	560	217	665	276	3,471	1,290	36.6	37.8	45	24	636	193	22	4	14	5	131	32	63	16	34	13	124	35	170	73	10	3	125	50	51	19	269	78	1,694	545	28.2	25.7	4,317	1,579	
고등학교	계	7,443	2,745	2,246	797	546	213	652	270	3,444	1,280	46.3	46.6	28	14	341	104	18	3	9	4	83	21	46	13	22	10	63	14	96	48	5	2	82	34	35	13	147	44	975	324	24.4	22.1	3,024	1,141
	특수학교	2,460	883	1,258	430	25	11	71	36	1,354	477	55.0	54.0	7	5	48	15	4	1	1	1	10	1	46	13	2	—	4	1	5	3	2	—	7	2	2	1	17	6	155	49	14.0	12.1	951	357
	특수학급	3,629	1,346	967	362	264	92	169	59	1,400	513	38.6	38.1	17	8	237	78	5	2	4	2	63	17	—	—	14	6	55	13	85	43	2	1	70	29	32	12	112	35	696	246	31.2	29.5	1,533	587
	일반학급	1,354	516	21	5	257	110	412	175	690	290	51.0	56.2	4	1	56	11	9	—	4	1	10	3	—	—	6	4	4	—	6	2	1	1	5	3	1	—	18	3	124	29	18.7	12.8	540	197
전공과	계	2,039	669	—	—	14	4	13	6	27	10	1.3	1.5	17	10	295	89	4	1	5	1	48	11	17	3	12	3	61	21	74	25	5	1	43	16	16	6	122	34	719	221	35.7	33.5	1,293	438
	특수학교	1,960	640	—	—	14	4	13	6	27	10	1.4	1.6	16	9	270	77	4	1	5	1	44	10	17	3	9	2	59	19	72	23	5	1	38	14	14	5	111	33	664	198	34.4	31.4	1,269	432
	특수학급	79	29	—	—	—	—	—	—	—	—	—	—	1	1	25	12	—	—	—	—	4	1	—	—	3	1	2	2	2	2	—	—	5	2	2	1	11	1	55	23	69.6	79.3	24	6

* 진학률 = (진학자 수/당해년도 졸업자 수) × 100 ** 취업률 = {취업자 수/(졸업자 수 - 진학자 수)} × 100

☞ 2015년부터 졸업생 진로 현황 조사 방법 개선 *

* 개선 내용 : ① 진학과 취업 직종을 단순 수치로만 조사하던 방식에서 졸업생별로 검증 가능하도록 자료 수집

② 취업자의 경우, 개별 취업확인을 위한 근거자료(4대 보험 가입 확인서, 표준근로계약서, 재직증명서 등) 확보 ③ 취업 직종 수정·보완 ④ 성별 분리 통계 작성

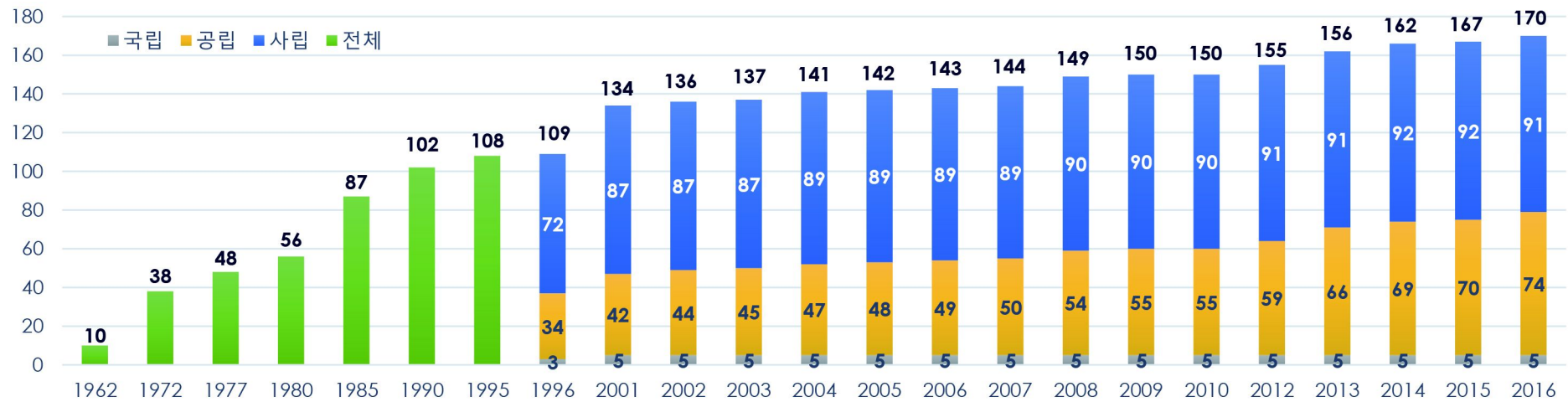
— 조사 방법 개선 이유 : 취업현황의 객관성과 신뢰도 확보 및 정확한 통계 자료 산출

■ 시·도별 개황

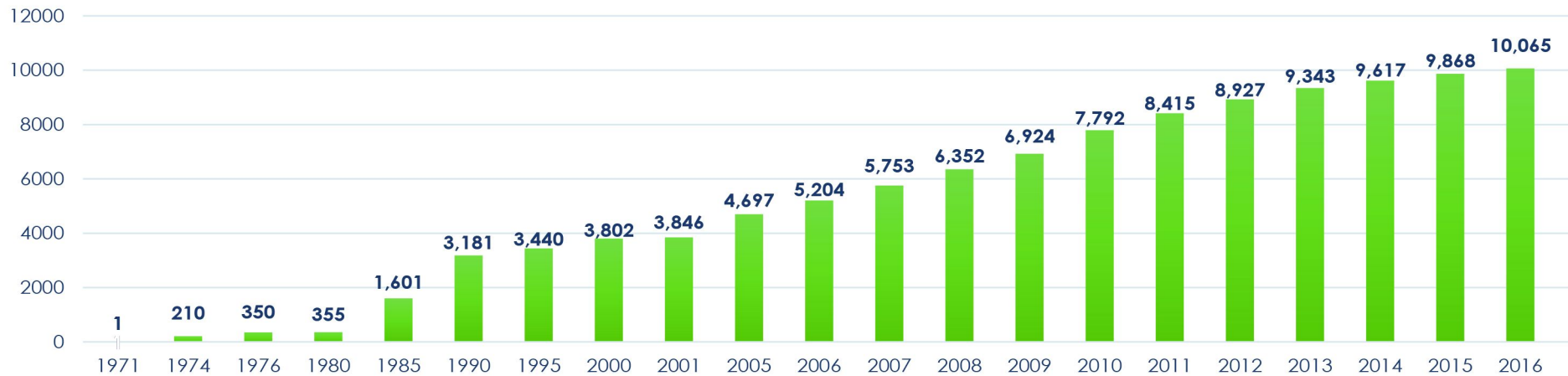
시도	특수학교					특수학급				일반학급			특수교육지원센터		학생 계
	학교 수	학급 수	학생 수	교원 수	일반직	학교 수	학급 수	학생 수	교사	학교 수	학급 수	학생 수	장애 영아	교사 (정규)	
계	170	4,550	25,467	8,050	1,732	7,543	10,065	46,645	10,360	7,373	14,482	15,344	494	362	87,950
서울	29	794	4,496	1,415	370	758	1,272	5,940	1,272	999	2,133	2,225	268	45	12,929
부산	15	353	1,821	628	119	479	552	2,596	553	602	1,406	1,502	—	25	5,919
대구	9	276	1,540	466	71	303	423	1,895	424	432	1,065	1,131	3	14	4,569
인천	7	221	1,308	336	50	428	578	3,077	580	493	994	1,113	15	19	5,513
광주	5	182	965	328	41	204	268	1,274	268	244	479	506	—	10	2,745
대전	5	159	1,059	291	59	254	319	1,639	319	240	530	558	14	11	3,270
울산	4	145	719	229	31	169	233	1,166	233	226	564	584	15	8	2,484
세종	1	17	66	33	4	64	75	250	84	16	25	25	—	3	341
경기	34	810	4,579	1,615	366	1,825	2,649	12,581	2,937	1,327	2,237	2,327	96	60	19,583
강원	7	180	932	317	61	346	369	1,500	369	284	468	498	12	22	2,942
충북	9	233	1,245	366	69	339	410	1,899	411	308	700	744	9	15	3,897
충남	6	173	930	279	53	467	612	2,770	603	306	467	489	12	23	4,201
전북	11	205	1,235	343	105	330	371	1,565	371	368	665	709	1	20	3,510
전남	8	167	1,044	311	83	428	516	2,241	516	257	323	331	5	24	3,621
경북	8	258	1,526	460	140	468	565	2,365	566	508	887	960	4	28	4,855
경남	9	286	1,558	479	81	586	740	3,359	740	627	1,240	1,319	22	28	6,258
제주	3	91	444	154	29	95	113	528	114	136	299	323	18	7	1,313

I-2. 연도별 특수교육 주요 현황

■ 특수학교

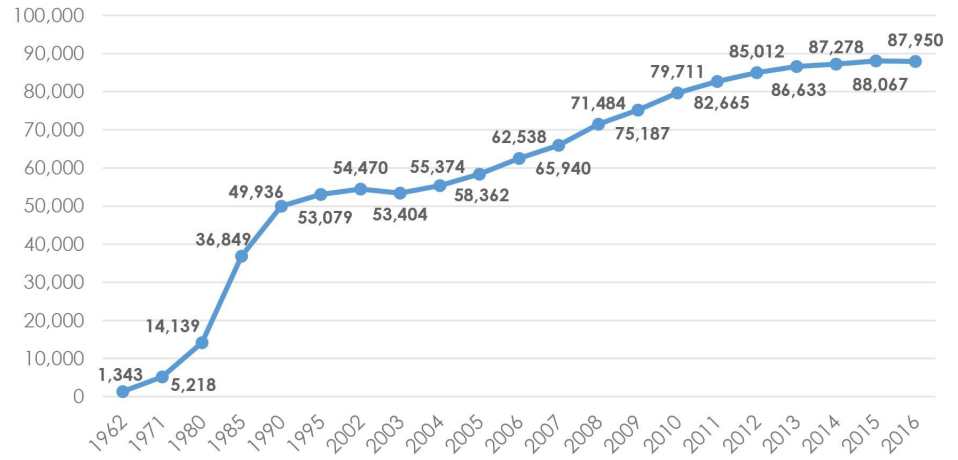


■ 특수학급



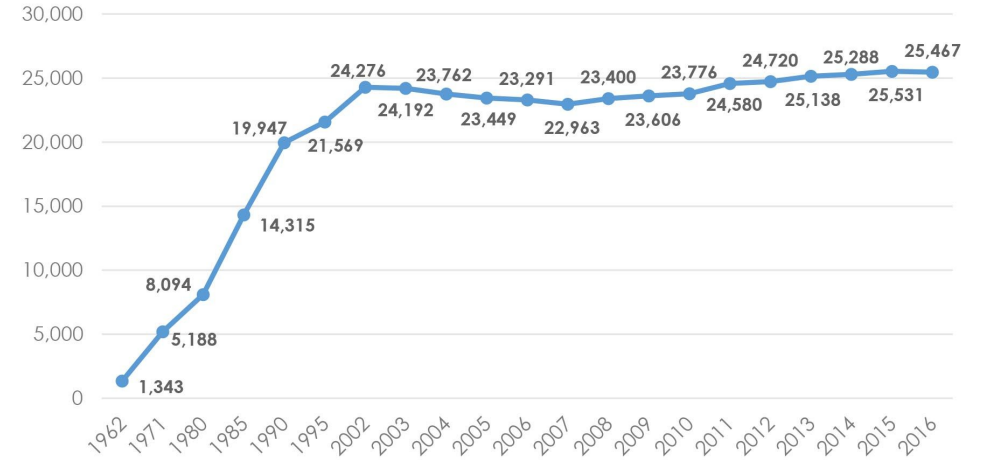
■ 특수교육대상학생

○ 전체 학생 수

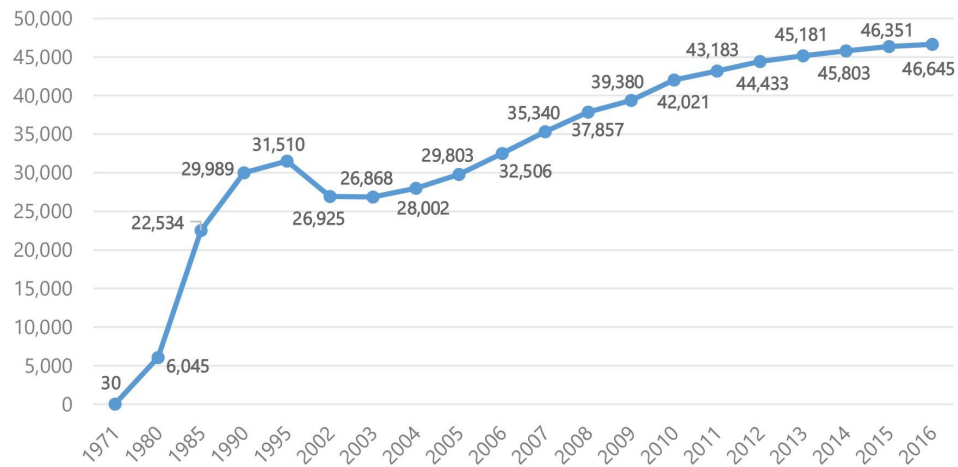


※전체 학생 수 = 특수학교 학생 수(1962년~) + 특수학급 학생 수(1971년~) + 일반학급 학생 수(2000년~) + 특수교육지원센터 장애영아 수(2009년~)

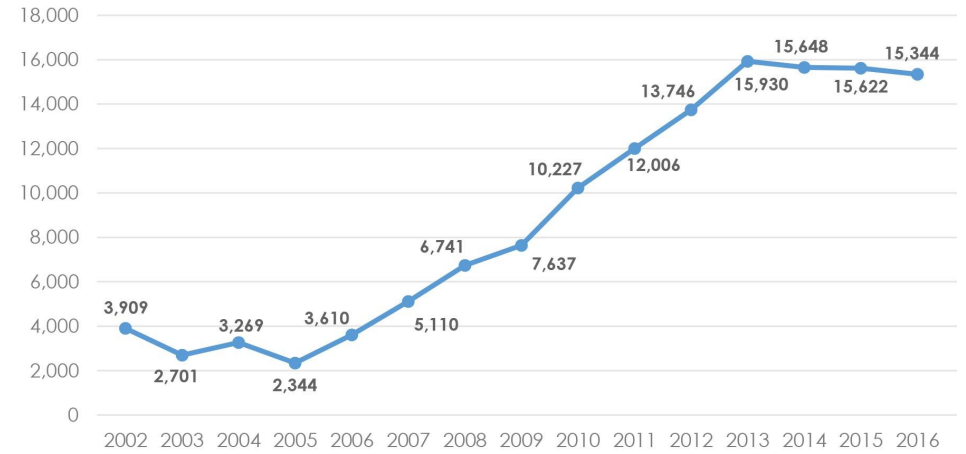
○ 특수학교 학생 수



○ 특수학급 학생 수

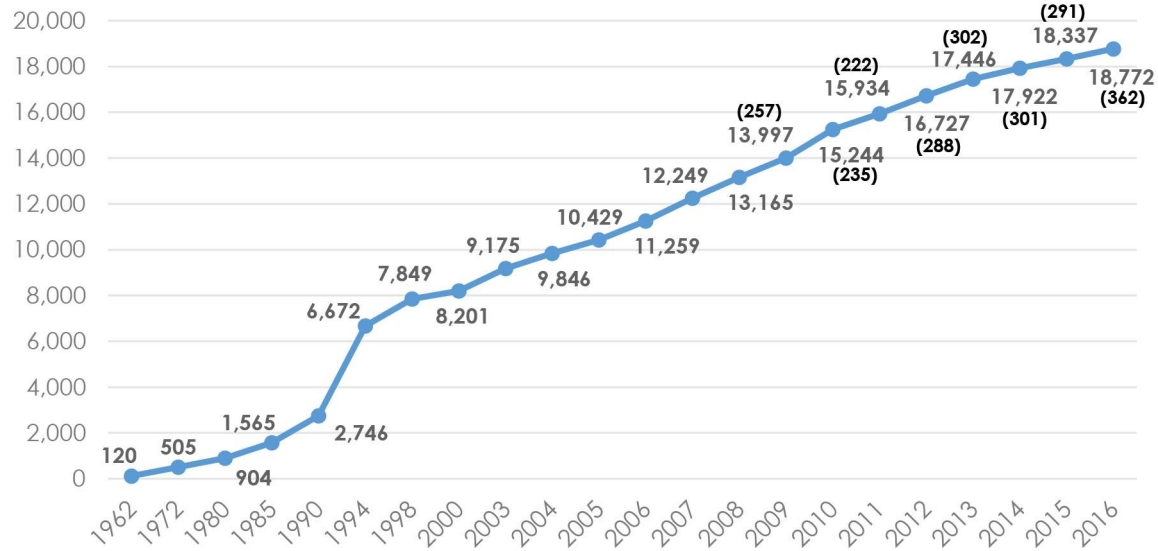


○ 일반학급 학생 수(전일제 통합학급)



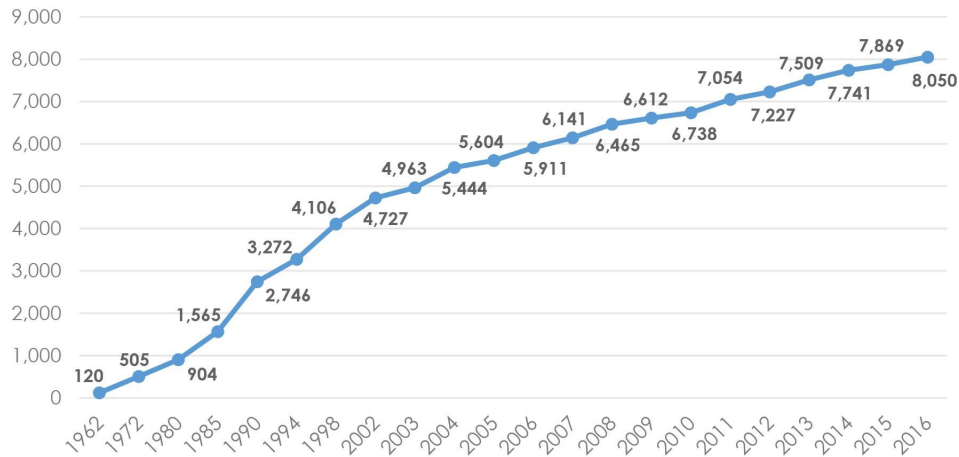
■ 특수교육 교원

○ 전체 교원 수

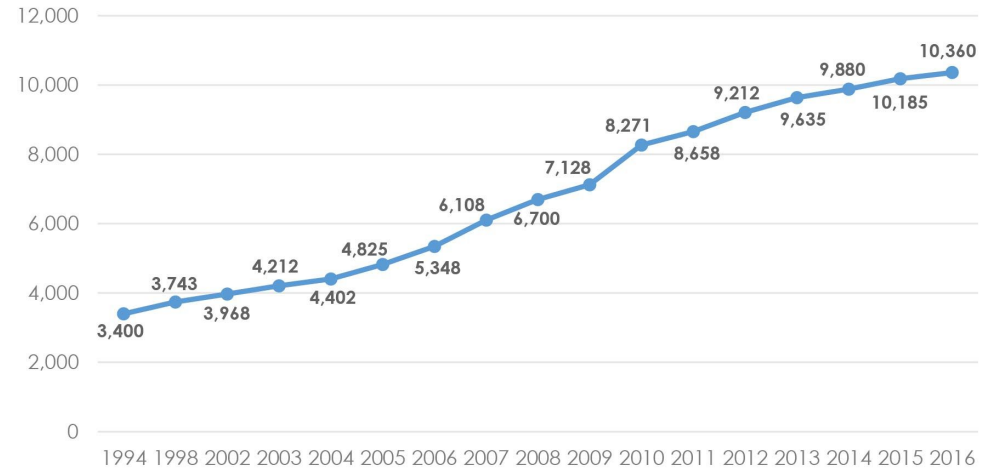


※ 전체 교원 수 = 특수학교 교원 수(1962년~) + 특수학급 교원 수(1994년~)
+ 특수교육지원센터 정규 교원 수(괄호, 2009년~)

○ 특수학교 교원 수



○ 특수학급 교원 수





특수학교

II

- II-1. 설립 및 장애영역별 특수학교 현황 / 16
- II-2. 자격 및 과정별 교직원 수 / 18
- II-3. 학교별 학급 및 학생 수 / 30
- II-4. 장애영역별 학생 수 / 42
- II-5. 장애인 등록 현황 / 55
- II-6. 통학 현황 / 57
- II-7. 졸업생 진로 현황(2016년 2월 졸업) / 58
- II-8. 전공과 설치 학교 현황 / 61
- II-9. 유치원 과정만 운영하는 특수학교 현황 / 66



이 면은 공란입니다

II-1. 설립 및 장애영역별 특수학교 현황

설립 별	장 애 별	학 교 수	학급 수									학생 수													
			계	장 애 영 아	유 치 원	초 등 학 교	중 학 교	고 등 학 교	전 공 과	전체학급 수 중 기타 학급 수		계		장애영아		유치원		초등학교		중학교		고등학교		전공과	
										장애영아 입급유치원 학급 수	순회/순회 (파견)/ 병원학급	전체	여	전체	여	전체	여	전체	여	전체	여	전체	여	전체	여
전체		170	4,550	45	260	1,452	1,059	1,206	528	13	237	25,467	8,736	162	60	938	353	6,585	2,177	5,818	1,998	7,577	2,617	4,387	1,531
	시각장애	12	254	3	17	70	44	80	40	1	2	1,246	467	8	1	60	29	228	98	189	85	477	179	284	75
	청각장애	14	288	17	34	86	64	70	17	6	17	1,313	489	62	24	123	47	321	118	287	103	378	147	142	50
	지적장애	119	3,288	20	169	1,037	773	881	408	3	139	18,975	6,390	72	24	605	212	4,824	1,539	4,354	1,442	5,640	1,913	3,480	1,260
	지체장애	18	501	5	26	191	129	117	33	3	71	2,591	1,032	20	11	96	45	853	332	689	286	711	281	222	77
	정서장애	7	219	—	14	68	49	58	30	—	8	1,342	358	—	—	54	20	359	90	299	82	371	97	259	69
국립		5	175	5	15	51	38	44	22	—	5	855	294	13	2	44	17	222	82	167	62	257	92	152	39
	시각장애	1	39	2	4	7	8	11	7	—	—	201	65	6	—	17	7	20	10	33	11	73	26	52	11
	청각장애	1	34	3	4	6	10	11	—	—	—	114	52	7	2	6	4	14	4	30	15	57	27	—	—
	지적장애	1	30	—	1	12	6	6	5	—	—	189	59	—	—	2	—	70	24	36	11	41	12	40	12
	지체장애	1	39	—	3	14	8	10	4	—	5	163	74	—	—	10	4	60	31	32	15	45	19	16	5
	정서장애	1	33	—	3	12	6	6	6	—	—	188	44	—	—	9	2	58	13	36	10	41	8	44	11
공립		74	2,376	8	86	731	578	658	315	5	168	13,416	4,672	32	11	290	107	3,267	1,098	3,104	1,058	4,038	1,411	2,685	987
	시각장애	2	39	—	3	9	6	14	7	—	—	201	69	—	—	9	4	30	8	25	12	83	29	54	16
	청각장애	3	53	3	7	18	9	10	6	3	5	232	79	7	2	30	12	53	21	37	11	45	18	60	15
	지적장애	63	2,051	3	67	621	502	578	280	2	113	11,835	4,072	16	4	219	76	2,822	927	2,746	916	3,616	1,251	2,416	898
	지체장애	5	201	2	7	74	54	46	18	—	42	975	397	9	5	22	8	321	125	256	108	240	102	127	49
	정서장애	1	32	—	2	9	7	10	4	—	8	173	55	—	—	10	7	41	17	40	11	54	11	28	9
사립		91	1,999	32	159	670	443	504	191	8	64	11,196	3,770	117	47	604	229	3,096	997	2,547	878	3,282	1,114	1,550	505
	시각장애	9	176	1	10	54	30	55	26	1	2	844	333	2	1	34	18	178	80	131	62	321	124	178	48
	청각장애	10	201	11	23	62	45	49	11	3	12	967	358	48	20	87	31	254	93	220	77	276	102	82	35
	지적장애	55	1,207	17	101	404	265	297	123	1	26	6,951	2,259	56	20	384	136	1,932	588	1,572	515	1,983	650	1,024	350
	지체장애	12	261	3	16	103	67	61	11	3	24	1,453	561	11	6	64	33	472	176	401	163	426	160	79	23
	정서장애	5	154	—	9	47	36	42	20	—	—	981	259	—	—	35	11	260	60	223	61	276	78	187	49

교원 수																														행정직			
계		교장		교감		교사 소계		유치원		초등학교		중·고등학교		재활복지 교사		치료교육 교사		직업교사		이료교사		보건교사		영양교사		사서교사		상담교사				진로전담 교사	
전체	여	전체	여	전체	여	전체	여	전체	여	전체	여	전체	여	전체	여	전체	여	전체	여	전체	여	전체	여	전체	여	전체	여	전체	여	전체	여	전체	여
8,050	5,291	167	69	180	80	7,703	5,142	336	305	1,958	1,467	4,849	2,923	9	7	4	4	207	143	57	12	168	167	110	110	2	2	3	2	—	—	1,732	700
460	232	12	4	13	4	435	224	21	21	89	61	248	112	—	—	—	—	4	3	57	12	12	12	3	3	1	1	—	—	—	—	158	71
489	329	14	6	15	5	460	318	56	48	109	81	266	163	—	—	—	—	7	4	—	—	13	13	8	8	1	1	—	—	—	—	140	58
5,877	3,974	117	49	123	61	5,637	3,864	209	190	1,422	1,072	3,626	2,270	8	6	3	3	160	115	—	—	118	118	88	88	—	—	3	2	—	—	1,137	452
833	521	17	7	21	8	795	506	34	30	246	184	466	250	—	—	1	1	22	15	—	—	18	18	8	8	—	—	—	—	—	—	188	71
391	235	7	3	8	2	376	230	16	16	92	69	243	129	1	1	—	—	14	6	—	—	7	6	3	3	—	—	—	—	—	—	109	48
324	217	5	2	10	5	309	210	21	21	75	62	198	113	—	—	—	—	3	2	—	—	5	5	5	5	2	2	—	—	—	—	175	86
70	39	1	—	2	2	67	37	6	6	9	8	48	19	—	—	—	—	1	1	—	—	1	1	1	1	1	1	—	—	—	—	49	19
55	43	1	—	2	—	52	43	7	7	8	8	34	25	—	—	—	—	—	—	—	—	1	1	1	1	1	1	—	—	—	—	31	15
65	46	1	1	2	1	62	44	1	1	21	16	36	24	—	—	—	—	2	1	—	—	1	1	1	1	—	—	—	—	—	—	36	20
69	46	1	—	2	1	66	45	3	3	22	19	39	21	—	—	—	—	—	—	—	—	1	1	1	1	—	—	—	—	—	—	26	12
65	43	1	1	2	1	62	41	4	4	15	11	41	24	—	—	—	—	—	—	—	—	1	1	1	1			—	—	—	—	33	20
4,172	3,053	74	32	85	46	4,013	2,975	97	91	991	812	2,619	1,816	6	5	4	4	130	102	23	3	74	74	66	66	—	—	3	2	—	—	668	270
80	41	2	1	2	—	76	40	3	3	15	10	31	20	—	—	—	—	—	—	23	3	2	2	2	2	—	—	—	—	—	—	33	16
94	75	3	1	3	1	88	73	10	9	24	21	47	36	—	—	—	—	1	1	—	—	3	3	3	3	—	—	—	—	—	—	27	13
3,619	2,659	63	28	72	41	3,484	2,590	70	66	840	684	2,331	1,623	6	5	3	3	112	88	—	—	63	63	56	56	—	—	3	2	—	—	546	221
323	233	5	2	7	3	311	228	11	10	99	86	174	109	—	—	1	1	17	13	—	—	5	5	4	4	—	—	—	—	—	—	50	15
56	45	1	—	1	1	54	44	3	3	13	11	36	28	—	—	—	—	—	—	—	—	1	1	1	1	—	—	—	—	—	—	12	5
3,554	2,021	88	35	85	29	3,381	1,957	218	193	892	593	2,032	994	3	2	—	—	74	39	34	9	89	88	39	39	—	—	—	—	—	—	889	344
310	152	9	3	9	2	292	147	12	12	65	43	169	72	—	—	—	—	3	2	34	9	9	9	—	—	—	—	—	—	—	—	76	36
340	211	10	5	10	4	320	202	39	32	77	52	185	102	—	—	—	—	6	3	—	—	9	9	4	4	—	—	—	—	—	—	82	30
2,193	1,269	53	20	49	19	2,091	1,230	138	123	561	372	1,259	623	2	1	—	—	46	26	—	—	54	54	31	31	—	—	—	—	—	—	555	211
441	242	11	5	12	4	418	233	20	17	125	79	253	120	—	—	—	—	5	2	—	—	12	12	3	3	—	—	—	—	—	—	112	44
270	147	5	2	5	—	260	145	9	9	64	47	166	77	1	1	—	—	14	6	—	—	5	4	1	1	—	—	—	—	—	—	64	23

II-2. 자격 및 과정별 교직원 수

구분	학교명	장애영역	교직원 계		교원 계		교장		교감		교사 계		유치원(장애영아 포함)								초등학교								중·고등학교(전공과 포함)							
													소계		특수 1정		특수 2정		일반교사		소계		특수 1정		특수 2정		일반교사		소계		특수 1정		특수 2정		일반교사	
			전체	여	전체	여	전체	여	전체	여	전체	여	전체	여	전체	여	전체	여	전체	여	전체	여	전체	여	전체	여	전체	여	전체	여	전체	여	전체	여	전체	여
전체	170		9,782	5,991	8,050	5,291	167	69	180	80	7,703	5,142	336	305	205	190	130	114	1	1	1,958	1,467	1,362	1,029	580	424	16	14	4,849	2,926	2,720	1,636	2,025	1,230	104	57
국립	5		499	303	324	217	5	2	10	5	309	210	21	21	14	14	7	7	-	-	75	62	55	46	20	16	-	-	198	113	136	77	45	27	17	9
공립	74		4,840	3,323	4,172	3,053	74	32	85	46	4,013	2,975	97	91	60	59	37	32	-	-	991	812	666	552	321	256	4	4	2,619	1,818	1,235	918	1,349	877	35	21
사립	91		4,443	2,365	3,554	2,021	88	35	85	29	3,381	1,957	218	193	131	117	86	75	1	1	892	593	641	431	239	152	12	10	2,032	995	1,349	641	631	326	52	27
서울	29		1,785	1,069	1,415	926	29	11	33	13	1,353	902	80	74	48	44	32	30	-	-	361	267	277	211	80	52	4	4	827	488	528	305	276	172	23	11
국립	3		300	174	194	128	3	-	6	3	185	125	16	16	9	9	7	7	-	-	39	35	29	26	10	9	-	-	121	65	85	42	19	14	17	9
	서울맹학교	시각장애	119	58	70	39	1	-	2	2	67	37	6	6	3	3	3	3	-	-	9	8	8	8	1	-	-	-	48	19	30	8	9	7	9	4
	서울농학교	청각장애	86	58	55	43	1	-	2	-	52	43	7	7	4	4	3	3	-	-	8	8	7	7	1	1	-	-	34	25	22	17	4	3	8	5
	한국우진학교	지체장애	95	58	69	46	1	-	2	1	66	45	3	3	2	2	1	1	-	-	22	19	14	11	8	8	-	-	39	21	33	17	6	4	-	-
공립	8		541	383	460	346	8	3	10	5	442	338	8	7	3	3	5	4	-	-	120	98	87	73	33	25	-	-	288	209	138	110	150	99	-	-
	서울경운학교	지적장애	51	34	42	30	1	1	1	1	40	28	-	-	-	-	-	-	-	-	9	6	6	3	3	3	-	-	29	20	18	14	11	6	-	-
	서울광진학교	지적장애	52	29	42	26	1	-	1	-	40	26	-	-	-	-	-	-	-	-	10	9	10	9	-	-	-	-	27	14	18	10	9	4	-	-
	서울다원학교	지적장애	38	25	30	21	1	-	1	1	28	20	-	-	-	-	-	-	-	-	7	4	2	1	5	3	-	-	19	14	9	6	10	8	-	-
	서울정문학교	지적장애	65	52	56	47	1	1	1	-	54	46	-	-	-	-	-	-	-	-	17	15	11	9	6	6	-	-	35	29	14	11	21	18	-	-
	서울정인학교	지적장애	68	52	57	47	1	-	1	1	55	46	-	-	-	-	-	-	-	-	13	12	11	11	2	1	-	-	40	32	18	14	22	18	-	-
	서울정진학교	지적장애	92	65	83	59	1	1	2	-	80	58	-	-	-	-	-	-	-	-	21	15	16	13	5	2	-	-	53	38	22	19	31	19	-	-
	서울정민학교	지체장애	107	76	94	71	1	-	2	1	91	70	5	4	3	3	2	1	-	-	30	26	20	17	10	9	-	-	49	34	20	18	29	16	-	-
	서울정애학교	정서장애	68	50	56	45	1	-	1	1	54	44	3	3	-	-	3	3	-	-	13	11	11	10	2	1	-	-	36	28	19	18	17	10	-	-
사립	18		944	512	761	452	18	8	17	5	726	439	56	51	36	32	20	19	-	-	202	134	161	112	37	18	4	4	418	214	305	153	107	59	6	2
	한빛맹학교	시각장애	61	31	46	25	1	-	1	-	44	25	3	3	2	2	1	1	-	-	11	8	7	5	4	3	-	-	29	13	21	9	4	2	4	2
	서울삼성학교	청각장애	46	22	39	20	1	-	1	-	37	20	6	6	4	4	2	2	-	-	10	6	7	4	3	2	-	-	17	6	13	3	4	3	-	-
	서울애화학교	청각장애	54	36	45	31	1	1	1	1	43	29	4	4	2	2	2	2	-	-	7	4	5	3	2	1	-	-	30	19	17	9	13	10	-	-
	한국구화학교	청각장애	62	34	52	30	1	1	1	-	50	29	3	3	2	2	1	1	-	-	12	8	9	7	3	1	-	-	32	15	22	10	10	5	-	-
	광성하늘빛학교	지적장애	16	13	13	12	1	1	1	1	11	10	10	9	7	6	3	3	-	-	-	-	-	-	-	-	-	-	-	-	-	-	-	-	-	-
	교남학교	지적장애	40	20	29	15	1	-	1	-	27	15	-	-	-	-	-	-	-	-	8	5	6	3	2	2	-	-	15	7	9	6	6	1	-	-
	누리학교	지적장애	17	12	13	11	1	1	1	1	11	9	10	8	6	5	4	3	-	-	-	-	-	-	-	-	-	-	-	-	-	-	-	-	-	-
	다니엘학교	지적장애	63	38	50	33	1	-	-	-	49	33	1	-	1	-	-	-	-	-	17	10	13	8	4	2	-	-	29	21	22	16	7	5	-	-
	서울동천학교	지적장애	78	43	63	39	1	1	1	1	61	37	1	1	1	1	-	-	-	-	18	11	15	11	3	-	-	-	40	23	33	20	7	3	-	-
	서울인강학교	지적장애	60	31	47	27	1	-	1	-	45	27	-	-	-	-	-	-	-	-	10	8	9	7	1	1	-	-	33	17	23	12	10	5	-	-
	성베드로학교	지적장애	56	31	46	27	1	1	-	-	45	26	-	-	-	-	-	-	-	-	16	10	12	8	4	2	-	-	25	13	19	10	5	3	1	-
	수도사랑의학교	지적장애	17	14	13	12	1	-	1	1	11	11	10	10	7	7	3	3	-	-	-	-	-	-	-	-	-	-	-	-	-	-	-	-	-	-
	은평대영학교	지적장애	82	43	70	40	1	-	1	-	68	40	1	1	1	1	-	-	-	-	17	13	15	12	2	1	-	-	46	22	29	14	16	8	1	-
	새롬학교	지체장애	60	36	47	30	1	-	2	-	44	30	1	1	1	1	-	-	-	-	17	13	16	12	1	1	-	-	24	14	20	11	4	3	-	-
	연세대학교재활학교	지체장애	33	16	25	13	1	1	1	-	23	12	1	1	1	1	-	-	-	-	8	3	6	2	2	1	-	-	12	6	8	3	4	3	-	-
	주몽학교	지체장애	65	30	54	29	1	-	1	-	52	29	3	2	1	-	2	2	-	-	17	10	14	9	3	1	-	-	29	14	23	11	6	3	-	-
	밀알학교	정서장애	70	35	57	33	1	-	1	-	55	33	1	1	-	-	1	1	-	-	17	14	13	10	-	-	4	4	32	15	26	12	6	3	-	-
	한국육영학교	정서장애	64	27	52	25	1	1	1	-	50	24	1	1	-	-	1	1	-	-	17	11	14	11	3	-	-	-	25	9	20	7	5	2	-	-

재활복지교사								치료교육교사								직업교사								이료교사								보건교사		영양교사		사서교사		상담교사		진로 전담교사		일반직 행정직			
소계		1정		2정		준교사		소계		1정		2정		준교사		소계		1정		2정		준교사		실기교사		소계		1정		2정		준교사		전체	여	전체	여	전체	여	전체	여	전체	여	전체	여
전체	여	전체	여	전체	여	전체	여	전체	여	전체	여	전체	여	전체	여	전체	여	전체	여	전체	여	전체	여	전체	여	전체	여	전체	여	전체	여	전체	여	전체	여	전체	여	전체	여	전체	여	전체	여	전체	여
9	7	5	5	3	1	1	1	4	4	-	-	4	4	-	-	207	143	129	95	74	48	-	-	4	-	57	12	38	11	19	1	-	-	168	167	110	110	2	2	3	2	-	-	1,732	700
-	-	-	-	-	-	-	-	-	-	-	-	-	-	-	-	3	2	2	1	1	1	-	-	-	-	-	-	-	-	-	-	-	5	5	5	5	2	2	-	-	-	-	175	86	
6	5	3	3	2	1	1	1	4	4	-	-	4	4	-	-	130	102	80	68	49	34	-	-	1	-	23	3	12	3	11	-	-	74	74	66	66	-	-	3	2	-	-	668	270	
3	2	2	2	1	-	-	-	-	-	-	-	-	-	-	-	74	39	47	26	24	13	-	-	3	-	34	9	26	8	8	1	-	89	88	39	39	-	-	-	-	-	-	889	344	
4	3	3	3	1	-	-	-	-	-	-	-	-	-	-	-	28	17	16	10	10	7	-	-	2	-	-	-	-	-	-	-	29	29	22	22	2	2	-	-	-	-	370	143		
-	-	-	-	-	-	-	-	-	-	-	-	-	-	-	-	1	1	-	-	1	1	-	-	-	-	-	-	-	-	-	-	3	3	3	3	2	2	-	-	-	-	106	46		
-	-	-	-	-	-	-	-	-	-	-	-	-	-	-	-	1	1	-	-	1	1	-	-	-	-	-	-	-	-	-	-	1	1	1	1	1	1	-	-	-	-	49	19		
-	-	-	-	-	-	-	-	-	-	-	-	-	-	-	-	-	-	-	-	-	-	-	-	-	-	-	-	-	-	-	-	1	1	1	1	1	1	-	-	-	-	31	15		
-	-	-	-	-	-	-	-	-	-	-	-	-	-	-	-	-	-	-	-	-	-	-	-	-	-	-	-	-	-	-	-	1	1	1	1	-	-	-	-	-	-	26	12		
4	3	3	3	1	-	-	-	-	-	-	-	-	-	-	-	6	5	1	1	5	4	-	-	-	-	-	-	-	-	-	-	8	8	8	8	-	-	-	-	-	-	81	37		
-	-	-	-	-	-	-	-	-	-	-	-	-	-	-	-	-	-	-	-	-	-	-	-	-	-	-	-	-	-	-	-	1	1	1	1	-	-	-	-	-	-	9	4		
-	-	-	-	-	-	-	-	-	-	-	-	-	-	-	-	1	1	1	1	-	-	-	-	-	-	-	-	-	-	-	-	1	1	1	1	-	-	-	-	-	-	10	3		
-	-	-	-	-	-	-	-	-	-	-	-	-	-	-	-	-	-	-	-	-	-	-	-	-	-	-	-	-	-	-	-	1	1	1	1	-	-	-	-	-	-	8	4		
-	-	-	-	-	-	-	-	-	-	-	-	-	-	-	-	-	-	-	-	-	-	-	-	-	-	-	-	-	-	-	-	1	1	1	1	-	-	-	-	-	-	9	5		
-	-	-	-	-	-	-	-	-	-	-	-	-	-	-	-	-	-	-	-	-	-	-	-	-	-	-	-	-	-	-	-	1	1	1	1	-	-	-	-	-	-	11	5		
4	3	3	3	1	-	-	-	-	-	-	-	-	-	-	-	-	-	-	-	-	-	-	-	-	-	-	-	-	-	-	-	1	1	1	1	-	-	-	-	-	-	9	6		
-	-	-	-	-	-	-	-	-	-	-	-	-	-	-	-	5	4	-	-	5	4	-	-	-	-	-	-	-	-	-	-	1	1	1	1	-	-	-	-	-	-	13	5		
-	-	-	-	-	-	-	-	-	-	-	-	-	-	-	-	-	-	-	-	-	-	-	-	-	-	-	-	-	-	-	-	1	1	1	1	-	-	-	-	-	-	12	5		
-	-	-	-	-	-	-	-	-	-	-	-	-	-	-	-	21	11	15	9	4	2	-	-	2	-	-	-	-	-	-	-	18	18	11	11	-	-	-	-	-	-	183	60		
-	-	-	-	-	-	-	-	-	-	-	-	-	-	-	-	-	-	-	-	-	-	-	-	-	-	-	-	-	-	-	-	1	1	-	-	-	-	-	-	-	-	15	6		
-	-	-	-	-	-	-	-	-	-	-	-	-	-	-	-	2	-	-	-	-	-	-	-	2	-	-	-	-	-	-	-	1	1	1	1	-	-	-	-	-	-	7	2		
-	-	-	-	-	-	-	-	-	-	-	-	-	-	-	-	-	-	-	-	-	-	-	-	-	-	-	-	-	-	-	-	1	1	1	1	-	-	-	-	-	-	9	5		
-	-	-	-	-	-	-	-	-	-	-	-	-	-	-	-	2	2	2	2	-	-	-	-	-	-	-	-	-	-	-	-	1	1	-	-	-	-	-	-	-	-	10	4		
-	-	-	-	-	-	-	-	-	-	-	-	-	-	-	-	-	-	-	-	-	-	-	-	-	-	-	-	-	-	-	-	1	1	-	-	-	-	-	-	-	-	3	1		
-	-	-	-	-	-	-	-	-	-	-	-	-	-	-	-	2	1	1	1	1	-	-	-	-	-	-	-	-	-	-	-	1	1	1	1	-	-	-	-	-	-	11	5		
-	-	-	-	-	-	-	-	-	-	-	-	-	-	-	-	-	-	-	-	-	-	-	-	-	-	-	-	-	-	-	-	1	1	-	-	-	-	-	-	-	-	4	1		
-	-	-	-	-	-	-	-	-	-	-	-	-	-	-	-	-	-	-	-	-	-	-	-	-	-	-	-	-	-	-	-	1	1	1	1	-	-	-	-	-	-	13	5		
-	-	-	-	-	-	-	-	-	-	-	-	-	-	-	-	-	-	-	-	-	-	-	-	-	-	-	-	-	-	-	-	1	1	1	1	-	-	-	-	-	-	15	4		
-	-	-	-	-	-	-	-	-	-	-	-	-	-	-	-	-	-	-	-	-	-	-	-	-	-	-	-	-	-	-	-	1	1	1	1	-	-	-	-	-	-	13	4		
-	-	-	-	-	-	-	-	-	-	-	-	-	-	-	-	3	2	3	2	-	-	-	-	-	-	-	-	-	-	-	-	1	1	-	-	-	-	-	-	-	-	10	4		
-	-	-	-	-	-	-	-	-	-	-	-	-	-	-	-	-	-	-	-	-	-	-	-	-	-	-	-	-	-	-	-	1	1	-	-	-	-	-	-	-	-	4	2		
-	-	-	-	-	-	-	-	-	-	-	-	-	-	-	-	2	2	2	2	-	-	-	-	-	-	-	-	-	-	-	-	1	1	1	1	-	-	-	-	-	-	12	3		
-	-	-	-	-	-	-	-	-	-	-	-	-	-	-	-	-	-	-	-	-	-	-	-	-	-	-	-	-	-	-	-	1	1	1	1	-	-	-	-	-	-	13	6		
-	-	-	-	-	-	-	-	-	-	-	-	-	-	-	-	-	-	-	-	-	-	-	-	-	-	-	-	-	-	-	-	1	1	1	1	-	-	-	-	-	-	8	3		
-	-	-	-	-	-	-	-	-	-	-	-	-	-	-	-	1	1	-	-	1	1	-	-	-	-	-	-	-	-	-	-	1	1	1	1	-	-	-	-	-	-	11	1		
-	-	-	-	-	-	-	-	-	-	-	-	-	-	-	-	4	2	4	2	-	-	-	-	-	-	-	-	-	-	-	-	1	1	-	-	-	-	-	-	-	-	13	2		
-	-	-	-	-	-	-	-	-	-	-	-	-	-	-	-	5	1	3	-	2	1	-	-	-	-	-	-	-	-	-	-	1	1	1	1	-	-	-	-	-	-	12	2		

II-2. 자격 및 과정별 교직원 수

구분	학교명	장애영역	교직원 계		교원 계		교장		교감		교사 계		유치원(장애영아 포함)								초등학교								중·고등학교(전공과 포함)							
													소계		특수 1정		특수 2정		일반교사		소계		특수 1정		특수 2정		일반교사		소계		특수 1정		특수 2정		일반교사	
			전체	여	전체	여	전체	여	전체	여	전체	여	전체	여	전체	여	전체	여	전체	여	전체	여	전체	여	전체	여	전체	여	전체	여	전체	여	전체	여	전체	여
부산	15		747	468	628	436	13	5	14	8	601	423	55	50	33	32	22	18	-	-	162	124	100	75	62	49	-	-	292	178	148	90	144	88	-	-
공립	8		512	335	438	316	8	3	8	4	422	309	17	15	14	13	3	2	-	-	109	92	70	56	39	36	-	-	219	146	113	76	106	70	-	-
	부산맹학교	시각장애	53	26	40	19	1	1	1	-	38	18	2	2	2	2	-	-	-	-	10	5	7	3	3	2	-	-	14	9	8	7	6	2	-	-
	부산배화학교	청각장애	43	31	35	29	1	-	1	1	33	28	8	7	7	6	1	1	-	-	11	10	8	7	3	3	-	-	11	8	5	3	6	5	-	-
	부산솔빛학교	지적장애	63	42	54	40	1	-	1	1	52	39	1	1	1	1	-	-	-	-	15	11	7	3	8	8	-	-	25	17	16	9	9	8	-	-
	부산한솔학교	지적장애	66	41	59	39	1	1	1	-	57	38	2	1	1	1	1	-	-	-	19	16	12	11	7	5	-	-	28	15	14	8	14	7	-	-
	부산해마루학교	지적장애	69	42	61	40	1	-	1	1	59	39	-	-	-	-	-	-	-	-	-	-	-	-	-	-	-	43	28	18	12	25	16	-	-	
	부산혜성학교	지적장애	86	58	73	56	1	-	1	1	71	55	-	-	-	-	-	-	-	-	14	14	11	11	3	3	-	-	42	28	28	20	14	8	-	-
	부산혜송학교	지적장애	59	41	54	41	1	-	1	-	52	41	-	-	-	-	-	-	-	-	20	17	11	8	9	9	-	-	25	18	11	8	14	10	-	-
	부산해남학교	지체장애	73	54	62	52	1	1	1	-	60	51	4	4	3	3	1	1	-	-	20	19	14	13	6	6	-	-	31	23	13	9	18	14	-	-
사립	7		235	133	190	120	5	2	6	4	179	114	38	35	19	19	19	16	-	-	53	32	30	19	23	13	-	-	73	32	35	14	38	18	-	-
	부산구화학교	지적장애	40	26	32	23	1	1	1	1	30	21	10	10	7	7	3	3	-	-	9	6	5	3	4	3	-	-	9	3	3	1	6	2	-	-
	부산동암학교	지적장애	53	28	44	26	1	-	1	-	42	26	-	-	-	-	-	-	-	-	12	8	7	6	5	2	-	-	28	16	11	8	17	8	-	-
	부산두레학교	지적장애	17	12	13	11	-	-	1	1	12	10	10	8	1	1	9	7	-	-	-	-	-	-	-	-	-	-	-	-	-	-	-	-	-	-
	부산성우학교	지적장애	22	8	19	8	1	-	1	1	17	7	-	-	-	-	-	-	-	-	9	3	2	1	7	2	-	-	6	2	5	2	1	-	-	-
	부산은애학교	지적장애	38	24	31	22	1	-	1	-	29	22	5	5	2	2	3	3	-	-	11	8	6	3	5	5	-	-	11	7	3	1	8	6	-	-
	부산천사의학교	지적장애	19	15	14	13	-	-	1	1	13	12	11	10	8	8	3	2	-	-	-	-	-	-	-	-	-	-	-	-	-	-	-	-	-	-
	부산해원학교	지적장애	46	20	37	17	1	1	-	-	36	16	2	2	1	1	1	1	-	-	12	7	10	6	2	1	-	-	19	4	13	2	6	2	-	-
대구	9		537	315	466	283	9	2	11	3	446	278	8	5	3	3	5	2	-	-	118	89	84	60	31	26	3	3	278	157	157	83	110	66	11	8
공립	3		228	152	205	145	3	1	5	3	197	141	4	4	2	2	2	2	-	-	61	48	41	33	20	15	-	-	123	81	59	44	64	37	-	-
	대구남양학교	지적장애	73	55	66	53	1	1	2	1	63	51	2	2	-	-	2	2	-	-	21	19	16	16	5	3	-	-	36	27	15	13	21	14	-	-
	대구세명학교	지적장애	79	52	70	50	1	-	1	1	68	49	2	2	2	2	-	-	-	-	23	16	16	10	7	6	-	-	41	29	22	15	19	14	-	-
	대구성보학교	지체장애	76	45	69	42	1	-	2	1	66	41	-	-	-	-	-	-	-	-	17	13	9	7	8	6	-	-	46	25	22	16	24	9	-	-
사립	6		309	163	261	138	6	1	6	-	249	137	4	1	1	1	3	-	-	-	57	41	43	27	11	11	3	3	155	76	98	39	46	29	11	8
	대구광명학교	시각장애	45	26	33	18	1	-	1	-	31	18	1	1	1	1	-	-	-	-	7	7	7	7	-	-	-	-	20	8	9	3	11	5	-	-
	대구영화학교	청각장애	35	21	31	20	1	-	1	-	29	20	3	-	-	-	3	-	-	-	7	4	7	4	-	-	-	-	17	15	8	6	9	9	-	-
	대구보명학교	지적장애	64	31	59	30	1	1	1	-	57	29	-	-	-	-	-	-	-	-	15	10	10	5	5	5	-	-	23	8	15	3	6	4	2	1
	대구선명학교	지적장애	77	41	59	30	1	-	1	-	57	30	-	-	-	-	-	-	-	-	9	5	6	2	-	-	3	3	45	23	34	15	7	5	4	3
	대구보건학교	지체장애	37	17	33	15	1	-	1	-	31	15	-	-	-	-	-	-	-	-	10	7	7	4	3	3	-	-	20	7	14	4	6	3	-	-
	대구덕희학교	정서장애	51	27	46	25	1	-	1	-	44	25	-	-	-	-	-	-	-	-	9	8	6	5	3	3	-	-	30	15	18	8	7	3	5	4
인천	7		386	248	336	220	7	4	9	6	320	210	11	10	5	5	6	5	-	-	88	61	69	46	19	15	-	-	180	108	94	55	85	52	1	1
공립	3		216	160	196	145	3	1	5	4	188	140	3	3	2	2	1	1	-	-	54	40	41	30	13	10	-	-	111	78	51	41	60	37	-	-
	미추홀학교	지적장애	74	55	69	50	1	1	2	2	66	47	1	1	-	-	1	1	-	-	18	14	13	10	5	4	-	-	38	24	18	15	20	9	-	-
	인천연일학교	지적장애	70	54	62	49	1	-	1	1	60	48	1	1	1	1	-	-	-	-	21	18	17	14	4	4	-	-	32	23	15	12	17	11	-	-
	인천인혜학교	지적장애	72	51	65	46	1	-	2	1	62	45	1	1	1	1	-	-	-	-	15	8	11	6	4	2	-	-	41	31	18	14	23	17	-	-
사립	4		170	88	140	75	4	3	4	2	132	70	8	7	3	3	5	4	-	-	34	21	28	16	6	5	-	-	69	30	43	14	25	15	1	1
	인천해광학교	시각장애	43	20	34	15	1	-	1	-	32	15	1	1	1	1	-	-	-	-	6	3	6	3	-	-	-	-	12	5	11	4	-	-	1	1
	인천성동학교	청각장애	33	19	27	17	1	1	1	1	25	15	6	5	2	2	4	3	-	-	6	4	6	4	-	-	-	-	12	5	10	3	2	2	-	-
	인천예림학교	지적장애	48	23	40	20	1	1	1	-	38	19	-	-	-	-	-	-	-	-	8	4	5	1	3	3	-	-	27	12	14	5	13	7	-	-
	인천은광학교	지체장애	46	26	39	23	1	1	1	1	37	21	1	1	-	-	1	1	-	-	14	10	11	8	3	2	-	-	18	8	8	2	10	6	-	-

재활복지교사								치료교육교사								직업교사										이료교사								보건교사		영양교사		사서교사		상담교사		진로 전담교사		일반직 행정직	
소계		1정		2정		준교사		소계		1정		2정		준교사		소계		1정		2정		준교사		실기교사		소계		1정		2정		준교사		전체	여	전체	여	전체	여	전체	여	전체	여	전체	여
전체	여	전체	여	전체	여	전체	여	전체	여	전체	여	전체	여	전체	여	전체	여	전체	여	전체	여	전체	여	전체	여	전체	여	전체	여	전체	여	전체	여	전체	여	전체	여	전체	여	전체	여	전체	여	전체	여
1	1	1	1	-	-	-	-	-	-	-	-	-	-	-	-	51	40	24	20	27	20	-	-	-	-	10	-	-	-	10	-	-	-	15	15	15	15	-	-	-	-	-	-	119	32
-	-	-	-	-	-	-	-	-	-	-	-	-	-	-	-	51	40	24	20	27	20	-	-	-	-	10	-	-	-	10	-	-	-	8	8	8	8	-	-	-	-	-	-	74	19
-	-	-	-	-	-	-	-	-	-	-	-	-	-	-	-	-	-	-	-	-	-	-	-	-	10	-	-	-	10	-	-	-	1	1	1	1	-	-	-	-	-	-	13	7	
-	-	-	-	-	-	-	-	-	-	-	-	-	-	-	-	1	1	1	1	-	-	-	-	-	-	-	-	-	-	-	-	-	1	1	1	1	-	-	-	-	-	-	8	2	
-	-	-	-	-	-	-	-	-	-	-	-	-	-	-	-	9	8	5	4	4	4	-	-	-	-	-	-	-	-	-	-	-	1	1	1	1	-	-	-	-	-	-	9	2	
-	-	-	-	-	-	-	-	-	-	-	-	-	-	-	-	6	4	1	1	5	3	-	-	-	-	-	-	-	-	-	-	-	1	1	1	1	-	-	-	-	-	-	7	2	
-	-	-	-	-	-	-	-	-	-	-	-	-	-	-	-	14	9	7	5	7	4	-	-	-	-	-	-	-	-	-	-	-	1	1	1	1	-	-	-	-	-	-	8	2	
-	-	-	-	-	-	-	-	-	-	-	-	-	-	-	-	13	11	5	5	8	6	-	-	-	-	-	-	-	-	-	-	-	1	1	1	1	-	-	-	-	-	-	13	2	
-	-	-	-	-	-	-	-	-	-	-	-	-	-	-	-	5	4	4	3	1	1	-	-	-	-	-	-	-	-	-	-	-	1	1	1	1	-	-	-	-	-	-	5	-	
-	-	-	-	-	-	-	-	-	-	-	-	-	-	-	-	3	3	1	1	2	2	-	-	-	-	-	-	-	-	-	-	-	1	1	1	1	-	-	-	-	-	-	11	2	
1	1	1	1	-	-	-	-	-	-	-	-	-	-	-	-	-	-	-	-	-	-	-	-	-	-	-	-	-	-	-	-	-	7	7	7	7	-	-	-	-	-	-	45	13	
-	-	-	-	-	-	-	-	-	-	-	-	-	-	-	-	-	-	-	-	-	-	-	-	-	-	-	-	-	-	-	-	-	1	1	1	1	-	-	-	-	-	-	8	3	
-	-	-	-	-	-	-	-	-	-	-	-	-	-	-	-	-	-	-	-	-	-	-	-	-	-	-	-	-	-	-	-	-	1	1	1	1	-	-	-	-	-	-	9	2	
-	-	-	-	-	-	-	-	-	-	-	-	-	-	-	-	-	-	-	-	-	-	-	-	-	-	-	-	-	-	-	-	-	1	1	1	1	-	-	-	-	-	-	4	1	
-	-	-	-	-	-	-	-	-	-	-	-	-	-	-	-	-	-	-	-	-	-	-	-	-	-	-	-	-	-	-	-	-	1	1	1	1	-	-	-	-	-	-	3	-	
-	-	-	-	-	-	-	-	-	-	-	-	-	-	-	-	-	-	-	-	-	-	-	-	-	-	-	-	-	-	-	-	-	1	1	1	1	-	-	-	-	-	-	7	2	
-	-	-	-	-	-	-	-	-	-	-	-	-	-	-	-	-	-	-	-	-	-	-	-	-	-	-	-	-	-	-	-	-	1	1	1	1	-	-	-	-	-	-	5	2	
1	1	1	1	-	-	-	-	-	-	-	-	-	-	-	-	-	-	-	-	-	-	-	-	-	-	-	-	-	-	-	-	-	1	1	1	1	-	-	-	-	-	-	9	3	
-	-	-	-	-	-	-	-	-	-	-	-	-	-	-	-	26	13	15	8	9	5	-	-	2	-	1	-	1	-	-	-	-	9	8	4	4	-	-	-	-	-	-	71	32	
-	-	-	-	-	-	-	-	-	-	-	-	-	-	-	-	1	-	-	-	-	-	-	-	1	-	-	-	-	-	-	-	-	3	3	3	3	-	-	-	-	-	-	23	7	
-	-	-	-	-	-	-	-	-	-	-	-	-	-	-	-	1	-	-	-	-	-	-	-	1	-	-	-	-	-	-	-	-	1	1	1	1	-	-	-	-	-	-	7	2	
-	-	-	-	-	-	-	-	-	-	-	-	-	-	-	-	-	-	-	-	-	-	-	-	-	-	-	-	-	-	-	-	-	1	1	1	1	-	-	-	-	-	-	9	2	
-	-	-	-	-	-	-	-	-	-	-	-	-	-	-	-	-	-	-	-	-	-	-	-	-	-	-	-	-	-	-	-	-	1	1	1	1	-	-	-	-	-	-	7	3	
-	-	-	-	-	-	-	-	-	-	-	-	-	-	-	-	25	13	15	8	9	5	-	-	1	-	1	-	1	-	-	-	-	6	5	1	1	-	-	-	-	-	-	48	25	
-	-	-	-	-	-	-	-	-	-	-	-	-	-	-	-	1	1	1	1	-	-	-	-	-	1	-	1	-	-	-	-	-	1	1	-	-	-	-	-	-	-	-	12	8	
-	-	-	-	-	-	-	-	-	-	-	-	-	-	-	-	1	-	1	-	-	-	-	-	-	-	-	-	-	-	-	-	-	1	1	-	-	-	-	-	-	-	-	4	1	
-	-	-	-	-	-	-	-	-	-	-	-	-	-	-	-	18	10	9	5	9	5	-	-	-	-	-	-	-	-	-	-	-	1	1	-	-	-	-	-	-	-	-	5	1	
-	-	-	-	-	-	-	-	-	-	-	-	-	-	-	-	1	-	-	-	-	-	-	-	1	-	-	-	-	-	-	-	-	1	1	1	1	-	-	-	-	-	-	18	11	
-	-	-	-	-	-	-	-	-	-	-	-	-	-	-	-	-	-	-	-	-	-	-	-	-	-	-	-	-	-	-	-	-	1	1	-	-	-	-	-	-	-	-	4	2	
-	-	-	-	-	-	-	-	-	-	-	-	-	-	-	-	4	2	4	2	-	-	-	-	-	-	-	-	-	-	-	-	-	1	-	-	-	-	-	-	-	-	-	5	2	
-	-	-	-	-	-	-	-	-	-	-	-	-	-	-	-	22	18	16	13	6	5	-	-	-	-	10	4	10	4	-	-	-	-	7	7	2	2	-	-	-	-	-	-	50	28
-	-	-	-	-	-	-	-	-	-	-	-	-	-	-	-	15	14	10	10	5	4	-	-	-	-	-	-	-	-	-	-	-	3	3	2	2	-	-	-	-	-	-	20	15	
-	-	-	-	-	-	-	-	-	-	-	-	-	-	-	-	8	7	4	4	4	3	-	-	-	-	-	-	-	-	-	-	-	1	1	-	-	-	-	-	-	-	-	5	5	
-	-	-	-	-	-	-	-	-	-	-	-	-	-	-	-	4	4	3	3	1	1	-	-	-	-	-	-	-	-	-	-	-	1	1	1	1	-	-	-	-	-	-	8	5	
-	-	-	-	-	-	-	-	-	-	-	-	-	-	-	-	3	3	3	3	-	-	-	-	-	-	-	-	-	-	-	-	-	1	1	1	1	-	-	-	-	-	-	7	5	
-	-	-	-	-	-	-	-	-	-	-	-	-	-	-	-	7	4	6	3	1	1	-	-	-	-	10	4	10	4	-	-	-	-	4	4	-	-	-	-	-	-	-	-	30	13
-	-	-	-	-	-	-	-	-	-	-	-	-	-	-	-	2	1	2	1	-	-	-	-	-	10	4	10	4	-	-	-	-	1	1	-	-	-	-	-	-	-	-	-	9	5
-	-	-	-	-	-	-	-	-	-	-	-	-	-	-	-	-	-	-	-	-	-	-	-	-	-	-	-	-	-	-	-	-	1	1	-	-	-	-	-	-	-	-	6	2	
-	-	-	-	-	-	-	-	-	-	-	-	-	-	-	-	2	2	2	2	-	-	-	-	-	-	-	-	-	-	-	-	-	1	1	-	-	-	-	-	-	-	-	8	3	
-	-	-	-	-	-	-	-	-	-	-	-	-	-	-	-	3	1	2	-	1	1	-	-	-	-	-	-	-	-	-	-	-	1	1	-	-	-	-	-	-	-	-	7	3	

II-2. 자격 및 과정별 교직원 수

구분	학교명	장애영역	교직원 계		교원 계		교장		교감		교사 계		유치원(장애영아 포함)						초등학교								중·고등학교(전공과 포함)									
													소계		특수 1정		특수 2정		일반교사										소계		특수 1정		특수 2정		일반교사	
			전체	여	전체	여	전체	여	전체	여	전체	여	전체	여	전체	여	전체	여	전체	여	전체	여	전체	여	전체	여	전체	여	전체	여	전체	여	전체	여		
광주 공립	5		369	250	328	233	5	3	6	6	317	224	3	3	1	1	2	2	-	-	70	55	57	45	13	10	-	-	226	153	110	75	115	78	1	-
	3		244	177	224	169	3	1	4	4	217	164	1	1	1	1	-	-	-	-	44	35	34	27	10	8	-	-	160	118	72	55	88	63	-	-
	광주선광학교	지적장애	96	70	89	67	1	1	2	2	86	64	-	-	-	-	-	-	-	-	21	16	18	13	3	3	-	-	60	44	23	16	37	28	-	-
	광주선명학교	지적장애	79	58	71	55	1	-	1	1	69	54	-	-	-	-	-	-	-	-	11	9	7	6	4	3	-	-	56	43	27	24	29	19	-	-
	광주선우학교	지적장애	69	49	64	47	1	-	1	1	62	46	1	1	1	1	-	-	-	-	12	10	9	8	3	2	-	-	44	31	22	15	22	16	-	-
	2		125	73	104	64	2	2	2	2	100	60	2	2	-	-	2	2	-	-	26	20	23	18	3	2	-	-	66	35	38	20	27	15	1	-
사립	광주세광학교	시각장애	52	27	44	23	1	1	1	1	42	21	2	2	-	-	2	2	-	-	8	6	8	6	-	-	-	-	27	11	13	3	14	8	-	-
	은혜학교	지체장애	73	46	60	41	1	1	1	1	58	39	-	-	-	-	-	-	-	-	18	14	15	12	3	2	-	-	39	24	25	17	13	7	1	-
대전 공립	5		350	205	291	184	4	1	6	2	281	181	13	11	8	7	5	4	-	-	66	51	47	36	19	15	-	-	170	100	90	49	79	50	1	1
	3		228	141	186	125	3	1	3	1	180	123	6	5	3	3	3	2	-	-	41	35	32	28	9	7	-	-	109	69	39	25	70	44	-	-
	대전맹학교	시각장애	60	31	40	22	1	-	1	-	38	22	1	1	1	1	-	-	-	-	5	5	4	4	1	1	-	-	17	11	8	5	9	6	-	-
	대전가원학교	지적장애	86	58	80	56	1	-	1	1	78	55	1	1	1	1	-	-	-	-	19	16	13	12	6	4	-	-	53	33	18	12	35	21	-	-
	대전해광학교	지적장애	82	52	66	47	1	1	1	-	64	46	4	3	1	1	3	2	-	-	17	14	15	12	2	2	-	-	39	25	13	8	26	17	-	-
	2		122	64	105	59	1	-	3	1	101	58	7	6	5	4	2	2	-	-	25	16	15	8	10	8	-	-	61	31	51	24	9	6	1	1
사립	대전원명학교	지적장애	86	42	77	40	1	-	2	1	74	39	6	5	4	3	2	2	-	-	17	11	11	6	6	5	-	-	44	19	40	15	4	4	-	-
	대전성세재활학교	지체장애	36	22	28	19	-	-	1	-	27	19	1	1	1	1	-	-	-	-	8	5	4	2	4	3	-	-	17	12	11	9	5	2	1	1
울산 공립	4		260	168	229	158	4	1	5	3	220	154	6	6	4	4	1	1	1	1	52	39	30	24	22	15	-	-	155	103	84	54	71	49	-	-
	2		152	106	138	100	2	1	3	2	133	97	3	3	2	2	1	1	-	-	29	23	12	10	17	13	-	-	96	67	32	22	64	45	-	-
	울산행복학교	지적장애	70	48	61	45	1	1	1	1	59	43	1	1	1	1	-	-	-	-	11	10	5	5	6	5	-	-	46	31	14	9	32	22	-	-
	울산해인학교	지적장애	82	58	77	55	1	-	2	1	74	54	2	2	1	1	1	1	-	-	18	13	7	5	11	8	-	-	50	36	18	13	32	23	-	-
	2		108	62	91	58	2	-	2	1	87	57	3	3	2	2	-	-	1	1	23	16	18	14	5	2	-	-	59	36	52	32	7	4	-	-
	메이리학교	청각장애	49	30	41	29	1	-	1	1	39	28	3	3	2	2	-	-	1	1	10	8	7	7	3	1	-	-	25	16	19	13	6	3	-	-
사립	태연학교	지적장애	59	32	50	29	1	-	1	-	48	29	-	-	-	-	-	-	-	-	13	8	11	7	2	1	-	-	34	20	33	19	1	1	-	-
세종 공립	1		37	27	33	24	1	-	1	-	31	24	2	1	1	1	1	-	-	-	7	6	3	3	4	3	-	-	20	15	7	6	13	9	-	-
	1		37	27	33	24	1	-	1	-	31	24	2	1	1	1	1	-	-	-	7	6	3	3	4	3	-	-	20	15	7	6	13	9	-	-
	세종누리학교	지적장애	37	27	33	24	1	-	1	-	31	24	2	1	1	1	1	-	-	-	7	6	3	3	4	3	-	-	20	15	7	6	13	9	-	-
경기 국립	34		1,981	1,239	1,615	1,073	34	17	35	16	1,546	1,040	73	65	49	43	24	22	-	-	420	323	283	218	137	105	-	-	981	587	517	318	464	269	-	-
	2		199	129	130	89	2	2	4	2	124	85	5	5	5	5	-	-	-	-	36	27	26	20	10	7	-	-	77	48	51	35	26	13	-	-
	한국선진학교	지적장애	101	66	65	46	1	1	2	1	62	44	1	1	1	1	-	-	-	-	21	16	15	12	6	4	-	-	36	24	29	21	7	3	-	-
	한국경진학교	정서장애	98	63	65	43	1	1	2	1	62	41	4	4	4	4	-	-	-	-	15	11	11	8	4	3	-	-	41	24	22	14	19	10	-	-
	공립	11	787	574	719	537	11	5	12	7	696	525	20	19	9	9	11	10	-	-	174	150	109	97	65	53	-	-	475	330	157	128	318	202	-	-
	경은학교	지적장애	75	50	66	47	1	-	1	1	64	46	2	2	-	-	2	2	-	-	18	15	14	13	4	2	-	-	42	27	24	19	18	8	-	-
	다원학교	지적장애	39	23	35	21	1	1	1	-	33	20	2	2	-	-	2	2	-	-	9	6	8	5	1	1	-	-	20	10	6	3	14	7	-	-
	부천상록학교	지적장애	95	69	84	64	1	-	2	2	81	62	2	2	1	1	1	1	-	-	23	21	12	12	11	9	-	-	54	37	24	20	30	17	-	-
	새솔학교	지적장애	59	45	56	43	1	-	1	-	54	43	2	2	2	2	-	-	-	-	9	8	8	7	1	1	-	-	41	31	12	10	29	21	-	-
	성남혜은학교	지적장애	87	55	75	49	1	-	1	-	73	49	3	3	1	1	2	2	-	-	11	7	6	6	5	1	-	-	57	37	11	10	46	27	-	-
	성은학교	지적장애	83	64	75	58	1	1	1	1	73	56	1	1	1	1	-	-	-	-	15	12	8	7	7	5	-	-	55	41	20	18	35	23	-	-
	송민학교	지적장애	71	46	66	43	1	1	1	-	64	42	1	1	-	-	1	1	-	-	18	14	9	5	9	9	-	-	43	25	5	4	38	21	-	-
	아름학교	지적장애	84	60	79	58	1	-	1	1	77	57	3	3	2	2	1	1	-	-	15	14	8	8	7	6	-	-	57	38	23	19	34	19	-	-

재활복지교사								치료교육교사								직업교사								이료교사								보건교사		영양교사		사서교사		상담교사		진로 전담교사		일반직 행정직																																																																																																																																																																																																																																																																																																																																																																																																																																																																																																																																																																																																																																																																																																																																																																																																																																																																																																																																																																																																																																																																																																																					
소계		1정		2정		준교사		소계		1정		2정		준교사		실기교사		소계		1정		2정		준교사		소계		1정		2정		준교사		보건교사		영양교사		사서교사		상담교사		진로 전담교사																																																																																																																																																																																																																																																																																																																																																																																																																																																																																																																																																																																																																																																																																																																																																																																																																																																																																																																																																																																																																																																																																																																					
전체	여	전체	여	전체	여	전체	여	전체	여	전체	여	전체	여	전체	여	전체	여	전체	여	전체	여	전체	여	전체	여	전체	여	전체	여	전체	여	전체	여	전체	여	전체	여	전체	여	전체	여	전체	여																																																																																																																																																																																																																																																																																																																																																																																																																																																																																																																																																																																																																																																																																																																																																																																																																																																																																																																																																																																																																																																																																																																				
-	-	-	-	-	-	-	-	-	-	-	-	-	-	-	-	-	-	-	-	-	-	-	-	-	-	-	-	-	-	-	-	-	-	-	-	-	-	-	-	-	-	-	-	-	-	-	-	-	-	-	-	-	-	-	-	-	-	-	-	-	-	-	-	-	-	-	-	-	-	-	-	-	-	-	-	-	-	-	-	-	-	-	-	-	-	-	-	-	-	-	-	-	-	-	-	-	-	-	-	-	-	-	-	-	-	-	-	-	-	-	-	-	-	-	-	-	-	-	-	-	-	-	-	-	-	-	-	-	-	-	-	-	-	-	-	-	-	-	-	-	-	-	-	-	-	-	-	-	-	-	-	-	-	-	-	-	-	-	-	-	-	-	-	-	-	-	-	-	-	-	-	-	-	-	-	-	-	-	-	-	-	-	-	-	-	-	-	-	-	-	-	-	-	-	-	-	-	-	-	-	-	-	-	-	-	-	-	-	-	-	-	-	-	-	-	-	-	-	-	-	-	-	-	-	-	-	-	-	-	-	-	-	-	-	-	-	-	-	-	-	-	-	-	-	-	-	-	-	-	-	-	-	-	-	-	-	-	-	-	-	-	-	-	-	-	-	-	-	-	-	-	-	-	-	-	-	-	-	-	-	-	-	-	-	-	-	-	-	-	-	-	-	-	-	-	-	-	-	-	-	-	-	-	-	-	-	-	-	-	-	-	-	-	-	-	-	-	-	-	-	-	-	-	-	-	-	-	-	-	-	-	-	-	-	-	-	-	-	-	-	-	-	-	-	-	-	-	-	-	-	-	-	-	-	-	-	-	-	-	-	-	-	-	-	-	-	-	-	-	-	-	-	-	-	-	-	-	-	-	-	-	-	-	-	-	-	-	-	-	-	-	-	-	-	-	-	-	-	-	-	-	-	-	-	-	-	-	-	-	-	-	-	-	-	-	-	-	-	-	-	-	-	-	-	-	-	-	-	-	-	-	-	-	-	-	-	-	-	-	-	-	-	-	-	-	-	-	-	-	-	-	-	-	-	-	-	-	-	-	-	-	-	-	-	-	-	-	-	-	-	-	-	-	-	-	-	-	-	-	-	-	-	-	-	-	-	-	-	-	-	-	-	-	-	-	-	-	-	-	-	-	-	-	-	-	-	-	-	-	-	-	-	-	-	-	-	-	-	-	-	-	-	-	-	-	-	-	-	-	-	-	-	-	-	-	-	-	-	-	-	-	-	-	-	-	-	-	-	-	-	-	-	-	-	-	-	-	-	-	-	-	-	-	-	-	-	-	-	-	-	-	-	-	-	-	-	-	-	-	-	-	-	-	-	-	-	-	-	-	-	-	-	-	-	-	-	-	-	-	-	-	-	-	-	-	-	-	-	-	-	-	-	-	-	-	-	-	-	-	-	-	-	-	-	-	-	-	-	-	-	-	-	-	-	-	-	-	-	-	-	-	-	-	-	-	-	-	-	-	-	-	-	-	-	-	-	-	-	-	-	-	-	-	-	-	-	-	-	-	-	-	-	-	-	-	-	-	-	-	-	-	-	-	-	-	-	-	-	-	-	-	-	-	-	-	-	-	-	-	-	-	-	-	-	-	-	-	-	-	-	-	-	-	-	-	-	-	-	-	-	-	-	-	-	-	-	-	-	-	-	-	-	-	-	-	-	-	-	-	-	-	-	-	-	-	-	-	-	-	-	-	-	-	-	-	-	-	-	-	-	-	-	-	-	-	-	-	-	-	-	-	-	-	-	-	-	-	-	-	-	-	-	-	-	-	-	-	-	-	-	-	-	-	-	-	-	-	-	-	-	-	-	-	-	-	-	-	-	-	-	-	-	-	-	-	-	-	-	-	-	-	-	-	-	-	-	-	-	-	-	-	-	-	-	-	-	-	-	-	-	-	-	-	-	-	-	-	-	-	-	-	-	-	-	-	-	-	-	-	-	-	-	-	-	-	-	-	-	-	-	-	-	-	-	-	-	-	-	-	-	-	-	-	-	-	-	-	-	-	-	-	-	-	-	-	-	-	-	-	-	-	-	-	-	-	-	-	-	-	-	-	-	-	-	-	-	-	-	-	-	-	-	-	-	-	-	-	-	-	-	-	-	-	-	-	-	-	-	-	-	-	-	-	-	-	-	-	-	-	-	-	-	-	-	-	-	-	-	-	-	-	-	-	-	-	-	-	-	-	-	-	-	-	-	-	-	-	-	-	-	-	-	-	-	-	-	-	-	-	-	-	-	-	-	-	-	-	-	-	-	-	-	-	-	-	-	-	-	-	-	-	-	-	-	-	-	-	-	-	-	-	-	-	-	-	-	-	-	-	-	-	-	-	-	-	-	-	-	-	-	-	-	-	-	-	-	-	-	-	-	-	-	-	-	-	-	-	-	-	-	-	-	-	-	-	-	-	-	-	-	-	-	-	-	-	-	-	-	-	-	-	-	-	-	-	-	-	-	-	-	-	-	-	-	-	-	-	-	-	-	-	-	-	-	-	-	-	-	-	-	-	-	-	-	-	-	-	-	-

II-2. 자격 및 과정별 교직원 수

구분	학교명	장애영역	교직원 계		교원 계		교장		교감		교사 계		유치원(장애영아 포함)								초등학교								중·고등학교(전공과 포함)							
			전체		전체		전체		전체		전체		소계		특수 1정		특수 2정		일반교사		소계		특수 1정		특수 2정		일반교사		소계		특수 1정		특수 2정		일반교사	
			전체	여	전체	여	전체	여	전체	여	전체	여	전체	여	전체	여	전체	여	전체	여	전체	여	전체	여	전체	여	전체	여	전체	여	전체	여	전체	여	전체	여
사립	안양예술학교	지적장애	80	64	77	61	1	-	1	-	75	61	2	2	2	2	-	-	-	-	18	17	11	10	7	7	-	-	48	36	14	10	34	26	-	-
	자운학교	지적장애	67	58	64	56	1	1	1	1	62	54	1	1	-	-	1	1	-	-	20	19	14	13	6	6	-	-	39	32	10	7	29	25	-	-
	화성나래학교	지적장애	47	40	42	37	1	1	1	1	40	35	1	-	-	-	1	-	-	-	18	17	11	11	7	6	-	-	19	16	8	8	11	8	-	-
	21		995	536	766	447	21	10	19	7	726	430	48	41	35	29	13	12	-	-	210	146	148	101	62	45	-	-	429	209	309	155	120	54	-	-
	에바다학교	청각장애	42	24	28	18	1	-	1	1	26	17	-	-	-	-	-	-	-	-	9	7	7	5	2	2	-	-	15	8	11	7	4	1	-	-
	한우리학교	청각장애	14	7	9	7	1	1	1	-	7	6	7	6	6	5	1	1	-	-	-	-	-	-	-	-	-	-	-	-	-	-	-	-	-	
	동방학교	지적장애	71	36	60	34	1	-	1	1	58	33	2	1	2	1	-	-	-	-	19	14	14	11	5	3	-	-	35	16	25	12	10	4	-	-
	동원학교	지적장애	37	18	32	17	1	-	-	-	31	17	-	-	-	-	-	-	-	-	9	6	5	3	4	3	-	-	19	9	8	4	11	5	-	-
	명원학교	지적장애	68	38	48	30	1	1	1	-	46	29	1	1	1	1	-	-	-	-	17	11	14	8	3	3	-	-	26	15	25	15	1	-	-	-
	밝은학교	지적장애	15	8	11	8	1	1	1	-	9	7	8	6	3	1	5	5	-	-	-	-	-	-	-	-	-	-	-	-	-	-	-	-	-	-
	부천혜림학교	지적장애	37	20	27	17	1	-	1	-	25	17	-	-	-	-	-	-	-	-	6	6	4	4	2	2	-	-	16	9	10	6	6	3	-	-
	새얼학교	지적장애	65	33	52	30	1	1	1	-	50	29	1	1	1	1	-	-	-	-	16	11	5	5	11	6	-	-	31	15	17	8	14	7	-	-
	성광학교	지적장애	71	47	50	37	1	1	1	-	48	36	2	2	1	1	1	1	-	-	14	10	11	8	3	2	-	-	30	22	28	21	2	1	-	-
	성심학교	지적장애	58	27	47	24	1	1	-	-	46	23	1	1	1	1	-	-	-	-	12	8	7	4	5	4	-	-	32	13	22	9	10	4	-	-
	수원서광학교	지적장애	74	45	54	36	1	1	1	1	52	34	6	6	5	5	1	1	-	-	21	13	18	11	3	2	-	-	23	13	18	12	5	1	-	-
	용인강남학교	지적장애	52	28	49	27	1	-	1	1	47	26	1	1	1	1	-	-	-	-	18	11	14	8	4	3	-	-	26	12	13	3	13	9	-	-
	인덕학교	지적장애	50	22	39	19	1	-	1	1	37	18	1	1	1	1	-	-	-	-	9	6	7	5	2	1	-	-	25	10	20	8	5	2	-	-
	자혜학교	지적장애	38	22	36	20	1	-	1	-	34	20	1	1	1	1	-	-	-	-	9	6	7	4	2	2	-	-	22	11	19	9	3	2	-	-
	창인학교	지적장애	64	35	43	22	1	-	1	1	41	21	1	1	-	-	1	1	-	-	9	7	6	4	3	3	-	-	30	12	24	9	6	3	-	-
	한길학교	지적장애	23	8	20	7	1	-	1	-	18	7	-	-	-	-	-	-	-	-	-	-	-	-	-	-	-	-	13	4	5	-	8	4	-	-
	한사랑학교	지적장애	36	22	29	19	1	-	1	-	27	19	3	3	2	2	1	1	-	-	15	11	12	9	3	2	-	-	8	4	5	4	3	-	-	-
	해원학교	지적장애	39	19	29	16	1	-	1	1	27	15	3	2	2	1	1	1	-	-	9	7	5	3	4	4	-	-	13	4	7	2	6	2	-	-
	홀트학교	지적장애	74	41	58	33	1	1	1	-	56	32	1	1	1	1	-	-	-	-	18	12	12	9	6	3	-	-	35	17	25	13	10	4	-	-
	희망학교	지적장애	17	10	12	9	1	1	1	-	10	8	9	7	7	6	2	1	-	-	-	-	-	-	-	-	-	-	-	-	-	-	-	-	-	-
	명혜학교	지체장애	50	26	33	17	1	1	1	-	31	16	-	-	-	-	-	-	-	-	-	-	-	-	-	-	-	-	30	15	27	13	3	2	-	-
강원 7			378	237	317	222	7	3	7	1	303	218	7	7	5	5	2	2	-	-	73	55	52	40	15	11	6	4	205	141	120	80	75	55	10	3
공립 5			298	200	248	188	5	2	5	1	238	185	5	5	4	4	1	1	-	-	55	42	42	32	11	8	2	2	162	124	97	71	65	51	-	-
	춘천계성학교	청각장애	31	21	23	16	1	-	1	-	21	16	1	1	1	1	-	-	-	-	6	4	6	4	-	-	-	-	12	9	12	9	-	-	-	-
	강릉오성학교	지적장애	61	38	50	36	1	-	1	-	48	36	1	1	1	1	-	-	-	-	10	7	7	5	3	2	-	-	33	26	17	11	16	13	-	-
	속초청해학교	지적장애	46	28	37	27	1	1	1	1	35	25	1	1	1	1	-	-	-	-	8	6	6	4	-	-	2	2	22	14	9	6	13	8	-	-
	원주청원학교	지적장애	84	60	73	58	1	1	1	-	71	57	1	1	1	1	-	-	-	-	18	14	15	13	3	1	-	-	48	38	31	24	17	14	-	-
	춘천동원학교	지적장애	76	53	65	51	1	-	1	-	63	51	1	1	-	-	1	1	-	-	13	11	8	6	5	5	-	-	47	37	28	21	19	16	-	-
사립 2			80	37	69	34	2	1	2	-	65	33	2	2	1	1	1	1	-	-	18	13	10	8	4	3	4	2	43	17	23	9	10	4	10	3
	강원명진학교	시각장애	45	24	39	22	1	-	1	-	37	22	1	1	1	1	-	-	-	-	9	7	4	4	3	2	2	1	26	14	18	9	4	2	4	2
	태백미래학교	지적장애	35	13	30	12	1	1	1	-	28	11	1	1	-	-	1	1	-	-	9	6	6	4	1	1	2	1	17	3	5	-	6	2	6	1
충북 9			435	241	366	217	9	4	9	3	348	210	19	17	15	13	4	4	-	-	82	58	60	39	22	19	-	-	220	120	151	78	64	39	5	3
공립 2			120	82	98	75	2	1	2	-	94	74	2	2	2	2	-	-	-	-	24	21	14	12	10	9	-	-	64	47	35	26	29	21	-	-
	청주혜원학교	지적장애	75	55	63	51	1	1	1	-	61	50	1	1	1	1	-	-	-	-	13	10	5	3	8	7	-	-	45	37	21	19	24	18	-	-
	청주혜화학교	지체장애	45	27	35	24	1	-	1	-	33	24	1	1	1	1	-	-	-	-	11	11	9	9	2	2	-	-	19	10	14	7	5	3	-	-
사립 7			315	159	268	142	7	3	7	3	254	136	17	15	13	11	4	4	-	-	58	37	46	27	12	10	-	-	156	73	116	52	35	18	5	3
	청주맹학교	시각장애	45	17	38	15	1	-	1	-	36	15	1	1	1	1	-	-	-	-	8	4	8	4	-	-	-	-	16	8	14	8	2	-	-	-

재활복지교사								치료교육교사								직업교사								이료교사								보건교사		영양교사		사서교사		상담교사		진로 전담교사		일반직 행정직			
소계		1정		2정		준교사		소계		1정		2정		준교사		소계		1정		2정		준교사		실기교사		소계		1정		2정		준교사		전체	여	전체	여	전체	여	전체	여	전체	여	전체	여
전체	여	전체	여	전체	여	전체	여	전체	여	전체	여	전체	여	전체	여	전체	여	전체	여	전체	여	전체	여	전체	여	전체	여	전체	여	전체	여	전체	여	전체	여	전체	여	전체	여	전체	여	전체	여	전체	여
1	1	-	-	1	1	-	-	-	-	-	-	-	-	-	-	4	3	3	3	1	-	-	-	-	-	-	-	-	-	-	-	-	1	1	1	1	-	-	-	-	-	-	3	3	
-	-	-	-	-	-	-	-	-	-	-	-	-	-	-	-	-	-	-	-	-	-	-	-	-	-	-	-	-	-	-	-	1	1	1	1	-	-	-	-	-	-	3	2		
-	-	-	-	-	-	-	-	-	-	-	-	-	-	-	-	-	-	-	-	-	-	-	-	-	-	-	-	-	-	-	-	1	1	1	1	-	-	-	-	-	-	5	3		
1	-	-	-	1	-	-	-	-	-	-	-	-	-	-	-	7	3	4	3	3	-	-	-	-	-	-	-	-	-	-	-	-	20	20	11	11	-	-	-	-	-	-	229	89	
-	-	-	-	-	-	-	-	-	-	-	-	-	-	-	-	-	-	-	-	-	-	-	-	-	-	-	-	-	-	-	-	1	1	1	1	-	-	-	-	-	-	14	6		
-	-	-	-	-	-	-	-	-	-	-	-	-	-	-	-	-	-	-	-	-	-	-	-	-	-	-	-	-	-	-	-	-	-	-	-	-	-	-	-	-	-	-	5	-	
-	-	-	-	-	-	-	-	-	-	-	-	-	-	-	-	-	-	-	-	-	-	-	-	-	-	-	-	-	-	-	-	1	1	1	1	-	-	-	-	-	-	11	2		
-	-	-	-	-	-	-	-	-	-	-	-	-	-	-	-	2	1	1	1	1	-	-	-	-	-	-	-	-	-	-	-	-	1	1	-	-	-	-	-	-	-	-	5	1	
-	-	-	-	-	-	-	-	-	-	-	-	-	-	-	-	-	-	-	-	-	-	-	-	-	-	-	-	-	-	-	-	-	1	1	1	1	-	-	-	-	-	-	20	8	
-	-	-	-	-	-	-	-	-	-	-	-	-	-	-	-	-	-	-	-	-	-	-	-	-	-	-	-	-	-	-	-	-	1	1	-	-	-	-	-	-	-	-	4	-	
-	-	-	-	-	-	-	-	-	-	-	-	-	-	-	-	1	-	-	-	1	-	-	-	-	-	-	-	-	-	-	-	-	1	1	1	1	-	-	-	-	-	-	10	3	
-	-	-	-	-	-	-	-	-	-	-	-	-	-	-	-	-	-	-	-	-	-	-	-	-	-	-	-	-	-	-	-	-	1	1	1	1	-	-	-	-	-	-	13	3	
-	-	-	-	-	-	-	-	-	-	-	-	-	-	-	-	-	-	-	-	-	-	-	-	-	-	-	-	-	-	-	-	-	1	1	1	1	-	-	-	-	-	-	21	10	
-	-	-	-	-	-	-	-	-	-	-	-	-	-	-	-	-	-	-	-	-	-	-	-	-	-	-	-	-	-	-	-	-	1	1	-	-	-	-	-	-	-	-	11	3	
-	-	-	-	-	-	-	-	-	-	-	-	-	-	-	-	-	-	-	-	-	-	-	-	-	-	-	-	-	-	-	-	-	1	1	1	1	-	-	-	-	-	-	20	9	
-	-	-	-	-	-	-	-	-	-	-	-	-	-	-	-	-	-	-	-	-	-	-	-	-	-	-	-	-	-	-	-	-	1	1	1	1	-	-	-	-	-	-	3	1	
-	-	-	-	-	-	-	-	-	-	-	-	-	-	-	-	1	-	-	-	1	-	-	-	-	-	-	-	-	-	-	-	-	1	1	-	-	-	-	-	-	-	-	11	3	
-	-	-	-	-	-	-	-	-	-	-	-	-	-	-	-	-	-	-	-	-	-	-	-	-	-	-	-	-	-	-	-	-	1	1	1	1	-	-	-	-	-	-	2	2	
-	-	-	-	-	-	-	-	-	-	-	-	-	-	-	-	-	-	-	-	-	-	-	-	-	-	-	-	-	-	-	-	-	1	1	-	-	-	-	-	-	-	-	21	13	
1	-	-	-	1	-	-	-	-	-	-	-	-	-	-	-	3	2	3	2	-	-	-	-	-	-	-	-	-	-	-	-	-	1	1	-	-	-	-	-	-	-	-	3	1	
-	-	-	-	-	-	-	-	-	-	-	-	-	-	-	-	-	-	-	-	-	-	-	-	-	-	-	-	-	-	-	-	-	1	1	-	-	-	-	-	-	-	-	7	3	
-	-	-	-	-	-	-	-	-	-	-	-	-	-	-	-	-	-	-	-	-	-	-	-	-	-	-	-	-	-	-	-	-	1	1	1	1	-	-	-	-	-	-	10	3	
-	-	-	-	-	-	-	-	-	-	-	-	-	-	-	-	-	-	-	-	-	-	-	-	-	-	-	-	-	-	-	-	-	1	1	1	1	-	-	-	-	-	-	16	8	
-	-	-	-	-	-	-	-	-	-	-	-	-	-	-	-	-	-	-	-	-	-	-	-	-	-	-	-	-	-	-	-	-	1	1	-	-	-	-	-	-	-	-	5	1	
-	-	-	-	-	-	-	-	-	-	-	-	-	-	-	-	-	-	-	-	-	-	-	-	-	-	-	-	-	-	-	-	-	1	1	-	-	-	-	-	-	-	-	17	9	
-	-	-	-	-	-	-	-	1	1	-	-	1	1	-	-	5	5	3	3	2	2	-	-	-	-	-	-	-	-	-	-	-	7	7	5	5	-	-	-	-	-	-	61	15	
-	-	-	-	-	-	-	-	1	1	-	-	1	1	-	-	5	5	3	3	2	2	-	-	-	-	-	-	-	-	-	-	-	5	5	5	5	-	-	-	-	-	-	50	12	
-	-	-	-	-	-	-	-	-	-	-	-	-	-	-	-	-	-	-	-	-	-	-	-	-	-	-	-	-	-	-	-	1	1	1	1	-	-	-	-	-	-	8	5		
-	-	-	-	-	-	-	-	1	1	-	-	1	1	-	-	1	1	-	-	1	1	-	-	-	-	-	-	-	-	-	-	-	1	1	1	1	-	-	-	-	-	-	11	2	
-	-	-	-	-	-	-	-	-	-	-	-	-	-	-	-	2	2	1	1	1	1	-	-	-	-	-	-	-	-	-	-	-	1	1	1	1	-	-	-	-	-	-	9	1	
-	-	-	-	-	-	-	-	-	-	-	-	-	-	-	-	2	2	2	2	-	-	-	-	-	-	-	-	-	-	-	-	-	1	1	1	1	-	-	-	-	-	-	11	2	
-	-	-	-	-	-	-	-	-	-	-	-	-	-	-	-	-	-	-	-	-	-	-	-	-	-	-	-	-	-	-	-	-	1	1	1	1	-	-	-	-	-	-	11	2	
-	-	-	-	-	-	-	-	-	-	-	-	-	-	-	-	-	-	-	-	-	-	-	-	-	-	-	-	-	-	-	-	-	2	2	-	-	-	-	-	-	-	-	11	3	
-	-	-	-	-	-	-	-	-	-	-	-	-	-	-	-	-	-	-	-	-	-	-	-	-	-	-	-	-	-	-	-	-	1	1	-	-	-	-	-	-	-	-	6	2	
-	-	-	-	-	-	-	-	-	-	-	-	-	-	-	-	-	-	-	-	-	-	-	-	-	-	-	-	-	-	-	-	-	1	1	-	-	-	-	-	-	-	-	5	1	
-	-	-	-	-	-	-	-	-	-	-	-	-	-	-	-	5	4	3	2	2	2	-	-	-	-	-	12	1	10	1	2	-	-	9	9	1	1	-	-	-	-	-	-	69	24
-	-	-	-	-	-	-	-	-	-	-	-	-	-	-	-	1	1	1	1	-	-	-	-	-	-	-	-	-	-	-	-	-	2	2	1	1	-	-	-	-	-	-	22	7	
-	-	-	-	-	-	-	-	-	-	-	-	-	-	-	-	-	-	-	-	-	-	-	-	-	-	-	-	-	-	-	-	-	1	1	1	1	-	-	-	-	-	-	12	4	
-	-	-	-	-	-	-	-	-	-	-	-	-	-	-	-	1	1	1	1	-	-	-	-	-	-	-	-	-	-	-	-	-	1	1	-	-	-	-	-	-	-	-	10	3	
-	-	-	-	-	-	-	-	-	-	-	-	-	-	-	-	4	3	2	1	2	2	-	-	-	-	-	12	1	10	1	2	-	-	7	7	-	-	-	-	-	-	-	-	47	17
-	-	-	-	-	-	-	-	-	-	-	-	-	-	-	-	-	-	-	-	-	-	-	-	-	-	-	10	1	10	1	-	-	-	1	1	-	-	-	-	-	-	-	-	7	2

II-2. 자격 및 과정별 교직원 수

구분	학교명	장애영역	교직원 계		교원 계		교장		교감		교사 계		유치원(장애영아 포함)								초등학교								중·고등학교(전공과 포함)							
													소계		특수 1정		특수 2정		일반교사		소계		특수 1정		특수 2정		일반교사		소계		특수 1정		특수 2정		일반교사	
			전체	여	전체	여	전체	여	전체	여	전체	여	전체	여	전체	여	전체	여	전체	여	전체	여	전체	여	전체	여	전체	여	전체	여	전체	여	전체	여	전체	여
	충주성모학교	시각장애	31	15	24	11	1	1	1	-	22	10	1	1	1	1	-	-	-	-	6	2	4	-	2	2	-	-	12	6	7	3	2	1	3	2
	충주성심학교	청각장애	40	23	34	20	1	1	1	-	32	19	6	4	6	4	-	-	-	-	8	6	8	6	-	-	-	-	16	7	15	6	1	1	-	-
	꽃동네학교	지적장애	42	26	36	24	1	-	1	1	34	23	3	3	1	1	2	2	-	-	7	6	6	5	1	1	-	-	21	11	7	3	12	7	2	1
	제천침함학교	지적장애	60	28	52	26	1	-	1	1	50	25	1	1	1	1	-	-	-	-	10	8	8	6	2	2	-	-	38	15	34	12	4	3	-	-
	송덕학교	지체장애	36	16	30	14	1	-	1	1	28	13	3	3	1	1	2	2	-	-	9	4	5	2	4	2	-	-	14	5	10	5	4	-	-	-
	청주성신학교	정서장애	61	34	54	32	1	1	1	-	52	31	2	2	2	2	-	-	-	-	10	7	7	4	3	3	-	-	39	21	29	15	10	6	-	-
충남 6			332	200	279	178	6	4	5	3	268	171	12	10	4	3	8	7	-	-	57	39	41	31	14	6	2	2	180	107	95	62	71	37	14	8
공립 4			260	158	217	142	4	2	4	2	209	138	2	2	1	1	1	1	-	-	40	30	28	23	10	5	2	2	150	93	82	55	57	32	11	6
	공주정명학교	지적장애	71	50	54	38	1	1	1	-	52	37	-	-	-	-	-	-	-	-	7	6	7	6	-	-	-	-	43	29	24	18	16	10	3	1
	서산성봉학교	지적장애	57	32	48	29	1	-	1	1	46	28	1	1	1	1	-	-	-	-	10	7	7	6	2	-	1	1	29	15	12	6	16	9	1	-
	아산성심학교	지적장애	52	27	45	26	1	1	1	-	43	25	-	-	-	-	-	-	-	-	9	4	6	3	2	-	1	1	33	20	22	15	8	3	3	2
	천안인아학교	지적장애	80	49	70	49	1	-	1	1	68	48	1	1	-	-	1	1	-	-	14	13	8	8	6	5	-	-	45	29	24	16	17	10	4	3
사립 2			72	42	62	36	2	2	1	1	59	33	10	8	3	2	7	6	-	-	17	9	13	8	4	1	-	-	30	14	13	7	14	5	3	2
	보령정심학교	지적장애	31	18	26	16	1	1	1	1	24	14	-	-	-	-	-	-	-	-	6	4	6	4	-	-	-	-	17	9	11	6	3	1	3	2
	나사렛새꿈학교	지체장애	41	24	36	20	1	1	-	-	35	19	10	8	3	2	7	6	-	-	11	5	7	4	4	1	-	-	13	5	2	1	11	4	-	-
전북 11			448	291	343	244	11	7	10	6	322	231	16	16	8	8	8	8	-	-	77	62	44	35	33	27	-	-	213	137	132	88	81	49	-	-
공립 6			264	199	205	168	6	4	6	4	193	160	14	14	7	7	7	7	-	-	41	37	17	15	24	22	-	-	128	99	82	68	46	31	-	-
	전주선화학교	청각장애	47	36	36	30	1	1	1	-	34	29	1	1	-	-	1	1	-	-	7	7	3	3	4	4	-	-	24	19	20	17	4	2	-	-
	군산명화학교	지적장애	51	38	42	34	1	-	1	1	40	33	1	1	-	-	1	1	-	-	10	10	1	1	9	9	-	-	27	20	15	11	12	9	-	-
	다솜학교	지적장애	34	24	28	22	1	-	1	1	26	21	-	-	-	-	-	-	-	-	7	5	4	3	3	2	-	-	18	15	15	12	3	3	-	-
	전주유화학교	지적장애	24	20	16	16	1	1	1	1	14	14	12	12	7	7	5	5	-	-	-	-	-	-	-	-	-	-	-	-	-	-	-	-	-	
	전주은화학교	지적장애	73	57	54	44	1	1	1	-	52	43	-	-	-	-	-	-	-	-	10	9	6	5	4	4	-	-	40	32	25	24	15	8	-	-
	한울학교	지적장애	35	24	29	22	1	1	1	1	27	20	-	-	-	-	-	-	-	-	7	6	3	3	4	3	-	-	19	13	7	4	12	9	-	-
사립 5			184	92	138	76	5	3	4	2	129	71	2	2	1	1	1	1	-	-	36	25	27	20	9	5	-	-	85	38	50	20	35	18	-	-
	전북맹아학교	시각장애	27	12	22	10	1	1	1	-	20	9	1	1	-	-	1	1	-	-	6	4	3	2	3	2	-	-	11	2	2	-	9	2	-	-
	전북혜화학교	지적장애	55	36	40	30	1	1	-	-	39	29	1	1	1	1	-	-	-	-	12	9	11	8	1	1	-	-	25	18	17	12	8	6	-	-
	전주자립학교	지적장애	26	17	20	15	1	1	1	1	18	13	-	-	-	-	-	-	-	-	5	4	4	4	1	-	-	-	12	8	7	4	5	4	-	-
	동암재활학교	지체장애	46	14	33	10	1	-	1	-	31	10	-	-	-	-	-	-	-	-	6	3	4	2	2	1	-	-	24	6	19	3	5	3	-	-
	전북푸른학교	지체장애	30	13	23	11	1	-	1	1	21	10	-	-	-	-	-	-	-	-	7	5	5	4	2	1	-	-	13	4	5	1	8	3	-	-
전남 8			394	215	311	189	8	1	8	2	295	186	7	7	6	6	1	1	-	-	72	46	48	33	24	13	-	-	194	115	116	68	64	38	14	9
공립 3			185	120	158	112	3	1	3	1	152	110	3	3	3	3	-	-	-	-	35	26	27	21	8	5	-	-	107	74	55	40	38	25	14	9
	나주이화학교	지적장애	34	24	28	22	1	-	1	1	26	21	-	-	-	-	-	-	-	-	6	5	6	5	-	-	-	-	17	13	11	8	3	2	3	3
	순천선혜학교	지적장애	85	53	74	49	1	-	1	-	72	49	1	1	1	1	-	-	-	-	15	10	12	9	3	1	-	-	54	36	32	24	17	10	5	2
	여수여명학교	지적장애	66	43	56	41	1	1	1	-	54	40	2	2	2	2	-	-	-	-	14	11	9	7	5	4	-	-	36	25	12	8	18	13	6	4
사립 5			209	95	153	77	5	-	5	1	143	76	4	4	3	3	1	1	-	-	37	20	21	12	16	8	-	-	87	41	61	28	26	13	-	-
	은광학교	시각장애	37	16	30	13	1	-	1	1	28	12	1	1	1	1	-	-	-	-	4	2	3	1	1	1	-	-	16	6	9	3	7	3	-	-
	소림학교	청각장애	47	25	34	19	1	-	1	-	32	19	1	1	1	1	-	-	-	-	8	5	4	3	4	2	-	-	21	11	12	7	9	4	-	-

재활복지교사								치료교육교사								직업교사								이료교사								보건교사		영양교사		사서교사		상담교사		진로 전담교사		일반직 행정직			
소계		1정		2정		준교사		소계		1정		2정		준교사		소계		1정		2정		준교사		실기교사		소계		1정		2정		준교사		전체	여	전체	여	전체	여	전체	여	전체	여	전체	여
전체	여	전체	여	전체	여	전체	여	전체	여	전체	여	전체	여	전체	여	전체	여	전체	여	전체	여	전체	여	전체	여	전체	여	전체	여	전체	여	전체	여	전체	여	전체	여	전체	여	전체	여	전체	여	전체	여
-	-	-	-	-	-	-	-	-	-	-	-	-	-	-	-	-	-	-	-	-	-	-	-	-	-	2	-	-	-	2	-	-	-	1	1	-	-	-	-	-	-	-	-	7	4
-	-	-	-	-	-	-	-	-	-	-	-	-	-	-	-	1	1	1	1	-	-	-	-	-	-	-	-	-	-	-	-	-	1	1	-	-	-	-	-	-	-	-	6	3	
-	-	-	-	-	-	-	-	-	-	-	-	-	-	-	-	2	2	-	-	2	2	-	-	-	-	-	-	-	-	-	-	-	1	1	-	-	-	-	-	-	-	-	6	2	
-	-	-	-	-	-	-	-	-	-	-	-	-	-	-	-	-	-	-	-	-	-	-	-	-	-	-	-	-	-	-	-	-	1	1	-	-	-	-	-	-	-	-	8	2	
-	-	-	-	-	-	-	-	-	-	-	-	-	-	-	-	1	-	1	-	-	-	-	-	-	-	-	-	-	-	-	-	-	1	1	-	-	-	-	-	-	-	-	6	2	
-	-	-	-	-	-	-	-	-	-	-	-	-	-	-	-	-	-	-	-	-	-	-	-	-	-	-	-	-	-	-	-	-	1	1	-	-	-	-	-	-	-	-	7	2	
-	-	-	-	-	-	-	-	-	-	-	-	-	-	-	-	-	-	-	-	-	-	-	-	-	-	-	-	-	-	-	-	-	-	-	-	-	-	-	-	-	-	-	-	-	
-	-	-	-	-	-	-	-	-	-	-	-	-	-	-	-	10	7	5	4	5	3	-	-	-	-	-	-	-	-	-	-	-	6	6	2	2	-	-	1	-	-	-	53	22	
-	-	-	-	-	-	-	-	-	-	-	-	-	-	-	-	10	7	5	4	5	3	-	-	-	-	-	-	-	-	-	-	-	4	4	2	2	-	-	1	-	-	-	43	16	
-	-	-	-	-	-	-	-	-	-	-	-	-	-	-	-	-	-	-	-	-	-	-	-	-	-	-	-	-	-	-	-	-	1	1	1	1	-	-	-	-	-	-	17	12	
-	-	-	-	-	-	-	-	-	-	-	-	-	-	-	-	5	4	4	3	1	1	-	-	-	-	-	-	-	-	-	-	-	1	1	-	-	-	-	-	-	-	-	9	3	
-	-	-	-	-	-	-	-	-	-	-	-	-	-	-	-	-	-	-	-	-	-	-	-	-	-	-	-	-	-	-	-	-	1	1	-	-	-	-	-	-	-	-	7	1	
-	-	-	-	-	-	-	-	-	-	-	-	-	-	-	-	5	3	1	1	4	2	-	-	-	-	-	-	-	-	-	-	-	1	1	1	1	-	-	1	-	-	-	10	-	
-	-	-	-	-	-	-	-	-	-	-	-	-	-	-	-	-	-	-	-	-	-	-	-	-	-	-	-	-	-	-	-	-	2	2	-	-	-	-	-	-	-	-	10	6	
-	-	-	-	-	-	-	-	-	-	-	-	-	-	-	-	-	-	-	-	-	-	-	-	-	-	-	-	-	-	-	-	-	1	1	-	-	-	-	-	-	-	-	5	2	
-	-	-	-	-	-	-	-	-	-	-	-	-	-	-	-	-	-	-	-	-	-	-	-	-	-	-	-	-	-	-	-	-	1	1	-	-	-	-	-	-	-	-	5	4	
-	-	-	-	-	-	-	-	-	-	-	-	-	-	-	-	-	-	-	-	-	-	-	-	-	-	1	1	1	1	-	-	-	-	11	11	4	4	-	-	-	-	-	-	105	47
-	-	-	-	-	-	-	-	-	-	-	-	-	-	-	-	-	-	-	-	-	-	-	-	-	-	-	-	-	-	-	-	-	6	6	4	4	-	-	-	-	-	-	59	31	
-	-	-	-	-	-	-	-	-	-	-	-	-	-	-	-	-	-	-	-	-	-	-	-	-	-	-	-	-	-	-	-	-	1	1	1	1	-	-	-	-	-	-	11	6	
-	-	-	-	-	-	-	-	-	-	-	-	-	-	-	-	-	-	-	-	-	-	-	-	-	-	-	-	-	-	-	-	-	1	1	1	1	-	-	-	-	-	-	9	4	
-	-	-	-	-	-	-	-	-	-	-	-	-	-	-	-	-	-	-	-	-	-	-	-	-	-	-	-	-	-	-	-	-	1	1	-	-	-	-	-	-	-	-	6	2	
-	-	-	-	-	-	-	-	-	-	-	-	-	-	-	-	-	-	-	-	-	-	-	-	-	-	-	-	-	-	-	-	-	1	1	1	1	-	-	-	-	-	-	8	4	
-	-	-	-	-	-	-	-	-	-	-	-	-	-	-	-	-	-	-	-	-	-	-	-	-	-	-	-	-	-	-	-	-	1	1	1	1	-	-	-	-	-	-	19	13	
-	-	-	-	-	-	-	-	-	-	-	-	-	-	-	-	-	-	-	-	-	-	-	-	-	-	-	-	-	-	-	-	-	1	1	-	-	-	-	-	-	-	-	6	2	
-	-	-	-	-	-	-	-	-	-	-	-	-	-	-	-	-	-	-	-	-	-	-	-	-	-	1	1	1	1	-	-	-	-	5	5	-	-	-	-	-	-	-	-	46	16
-	-	-	-	-	-	-	-	-	-	-	-	-	-	-	-	-	-	-	-	-	-	-	-	-	-	1	1	1	1	-	-	-	-	1	1	-	-	-	-	-	-	-	-	5	2
-	-	-	-	-	-	-	-	-	-	-	-	-	-	-	-	-	-	-	-	-	-	-	-	-	-	-	-	-	-	-	-	-	1	1	-	-	-	-	-	-	-	-	15	6	
-	-	-	-	-	-	-	-	-	-	-	-	-	-	-	-	-	-	-	-	-	-	-	-	-	-	-	-	-	-	-	-	-	1	1	-	-	-	-	-	-	-	-	6	2	
-	-	-	-	-	-	-	-	-	-	-	-	-	-	-	-	-	-	-	-	-	-	-	-	-	-	-	-	-	-	-	-	-	1	1	-	-	-	-	-	-	-	-	13	4	
-	-	-	-	-	-	-	-	-	-	-	-	-	-	-	-	-	-	-	-	-	-	-	-	-	-	-	-	-	-	-	-	-	1	1	-	-	-	-	-	-	-	-	7	2	
-	-	-	-	-	-	-	-	-	-	-	-	-	-	-	-	1	1	1	1	-	-	-	-	-	-	6	2	4	2	2	-	-	-	8	8	7	7	-	-	-	-	-	-	83	26
-	-	-	-	-	-	-	-	-	-	-	-	-	-	-	-	1	1	1	1	-	-	-	-	-	-	-	-	-	-	-	-	-	3	3	3	3	-	-	-	-	-	-	27	8	
-	-	-	-	-	-	-	-	-	-	-	-	-	-	-	-	1	1	1	1	-	-	-	-	-	-	-	-	-	-	-	-	-	1	1	1	1	-	-	-	-	-	-	6	2	
-	-	-	-	-	-	-	-	-	-	-	-	-	-	-	-	-	-	-	-	-	-	-	-	-	-	-	-	-	-	-	-	-	1	1	1	1	-	-	-	-	-	-	11	4	
-	-	-	-	-	-	-	-	-	-	-	-	-	-	-	-	-	-	-	-	-	-	-	-	-	-	-	-	-	-	-	-	-	1	1	1	1	-	-	-	-	-	-	10	2	
-	-	-	-	-	-	-	-	-	-	-	-	-	-	-	-	-	-	-	-	-	-	-	-	-	-	6	2	4	2	2	-	-	-	5	5	4	4	-	-	-	-	-	-	56	18
-	-	-	-	-	-	-	-	-	-	-	-	-	-	-	-	-	-	-	-	-	-	-	-	-	-	6	2	4	2	2	-	-	-	1	1	-	-	-	-	-	-	-	-	7	3
-	-	-	-	-	-	-	-	-	-	-	-	-	-	-	-	-	-	-	-	-	-	-	-	-	-	-	-	-	-	-	-	-	1	1	1	1	-	-	-	-	-	-	13	6	

II-2. 자격 및 과정별 교직원 수

구분	학교명	장애편역	교직원 계		교원 계		교장		교감		교사 계		유치원(장애영아 포함)								초등학교								중·고등학교(전공과 포함)							
													소계		특수 1정		특수 2정		일반교사		소계		특수 1정		특수 2정		일반교사		소계		특수 1정		특수 2정		일반교사	
			전체	여	전체	여	전체	여	전체	여	전체	여	전체	여	전체	여	전체	여	전체	여	전체	여	전체	여	전체	여	전체	여	전체	여	전체	여	전체	여	전체	여
	덕수학교	지적장애	43	17	26	11	1	-	1	-	24	11	-	-	-	-	-	-	-	-	8	3	3	-	5	3	-	-	14	6	10	4	4	2	-	-
	목포인성학교	지적장애	45	22	35	20	1	-	1	-	33	20	1	1	1	1	-	-	-	-	8	6	5	5	3	1	-	-	22	11	18	8	4	3	-	-
	함평영화학교	지적장애	37	15	28	14	1	-	1	-	26	14	1	1	-	-	1	1	-	-	9	4	6	3	3	1	-	-	14	7	12	6	2	1	-	-
경북	8		600	331	460	261	8	2	8	-	444	259	12	11	5	5	7	6	-	-	94	66	64	49	29	16	1	1	318	164	148	74	149	78	21	12
공립	3		159	99	127	88	3	2	3	-	121	86	1	1	-	-	1	1	-	-	28	23	22	19	6	4	-	-	86	56	31	20	48	31	7	5
	경산자인학교	지적장애	51	36	42	32	1	1	1	-	40	31	-	-	-	-	-	-	-	-	12	10	11	10	1	-	-	-	26	19	17	10	7	7	2	2
	경희학교	지적장애	53	31	42	27	1	1	1	-	40	26	-	-	-	-	-	-	-	-	8	6	5	4	3	2	-	-	30	18	5	3	22	12	3	3
	상희학교	지적장애	55	32	43	29	1	-	1	-	41	29	1	1	-	-	1	1	-	-	8	7	6	5	2	2	-	-	30	19	9	7	19	12	2	-
사립	5		441	232	333	173	5	-	5	-	323	173	11	10	5	5	6	5	-	-	66	43	42	30	23	12	1	1	232	108	117	54	101	47	14	7
	경북영광학교	지적장애	75	35	59	28	1	-	1	-	57	28	-	-	-	-	-	-	-	-	13	10	7	6	6	4	-	-	42	16	15	5	15	6	12	5
	구미혜당학교	지적장애	94	49	77	41	1	-	1	-	75	41	4	3	2	2	2	1	-	-	14	9	9	8	4	-	1	1	55	27	27	13	27	13	1	1
	안동영명학교	지적장애	101	60	71	42	1	-	1	-	69	42	1	1	1	1	-	-	-	-	17	13	8	7	9	6	-	-	49	26	30	17	19	9	-	-
	포항명도학교	지적장애	83	41	65	30	1	-	1	-	63	30	1	1	1	1	-	-	-	-	11	4	9	3	2	1	-	-	46	22	22	9	23	12	1	1
	안동진명학교	정서장애	88	47	61	32	1	-	1	-	59	32	5	5	1	1	4	4	-	-	11	7	9	6	2	1	-	-	40	17	23	10	17	7	-	-
경남	9		560	371	479	338	9	3	10	6	460	329	9	9	7	7	2	2	-	-	121	96	82	68	39	28	-	-	298	195	170	121	126	73	2	1
공립	7		493	335	422	305	7	3	9	6	406	296	4	4	4	4	-	-	-	-	103	84	76	64	27	20	-	-	269	181	152	112	115	68	2	1
	경남은광학교	지적장애	53	39	41	33	1	-	1	1	39	32	-	-	-	-	-	-	-	-	7	7	6	6	1	1	-	-	29	22	18	15	11	7	-	-
	경남은혜학교	지적장애	81	59	71	53	1	-	2	1	68	52	1	1	1	1	-	-	-	-	19	16	14	13	5	3	-	-	43	31	20	18	23	13	-	-
	경남혜림학교	지적장애	95	70	84	65	1	-	2	1	81	64	1	1	1	1	-	-	-	-	21	17	17	14	4	3	-	-	50	37	31	22	19	15	-	-
	양산희망학교	지적장애	58	35	51	33	1	-	1	1	49	32	-	-	-	-	-	-	-	-	13	10	6	4	7	6	-	-	32	20	20	15	12	5	-	-
	진주해광학교	지적장애	85	48	71	41	1	1	1	1	69	39	1	1	1	1	-	-	-	-	15	11	13	10	2	1	-	-	49	23	32	18	16	5	1	-
	창원천광학교	지적장애	78	54	68	51	1	1	1	1	66	49	1	1	1	1	-	-	-	-	20	16	12	10	8	6	-	-	42	29	24	18	17	10	1	1
	통영잠포학교	지적장애	43	30	36	29	1	1	1	-	34	28	-	-	-	-	-	-	-	-	8	7	8	7	-	-	-	-	24	19	7	6	17	13	-	-
사립	2		67	36	57	33	2	-	1	-	54	33	5	5	3	3	2	2	-	-	18	12	6	4	12	8	-	-	29	14	18	9	11	5	-	-
	거제에광학교	지적장애	53	27	45	25	1	-	1	-	43	25	3	3	3	3	-	-	-	-	14	9	6	4	8	5	-	-	24	11	17	9	7	2	-	-
	창원동백학교	지적장애	14	9	12	8	1	-	-	-	11	8	2	2	-	-	2	2	-	-	4	3	-	-	4	3	-	-	5	3	1	-	4	3	-	-
제주	3		183	116	154	105	3	1	3	2	148	102	3	3	3	3	-	-	-	-	38	30	21	16	17	14	-	-	92	58	53	30	38	28	1	-
공립	2		116	75	98	68	2	1	2	2	94	65	2	2	2	2	-	-	-	-	26	22	11	9	15	13	-	-	52	31	33	19	18	12	1	-
	서귀포은성학교	지적장애	44	29	35	24	1	-	1	1	33	23	1	1	1	1	-	-	-	-	5	5	5	5	-	-	-	-	23	14	12	8	10	6	1	-
	제주영지학교	지체장애	72	46	63	44	1	1	1	1	61	42	1	1	1	1	-	-	-	-	21	17	6	4	15	13	-	-	29	17	21	11	8	6	-	-
사립	1		67	41	56	37	1	-	1	-	54	37	1	1	1	1	-	-	-	-	12	8	10	7	2	1	-	-	40	27	20	11	20	16	-	-
	제주영송학교	지적장애	67	41	56	37	1	-	1	-	54	37	1	1	1	1	-	-	-	-	12	8	10	7	2	1	-	-	40	27	20	11	20	16	-	-

재활복지교사								치료교육교사								직업교사								의료교사								보건교사		영양교사		사서교사		상담교사		진로 전담교사		일반직 행정직	
소계	1정	2정	준교사		소계	1정	2정	준교사		소계	1정	2정	준교사		실기교사	소계	1정	2정	준교사		전체	여	전체	여	전체	여	전체	여	전체	여	전체	여	전체	여	전체	여	전체	여	전체	여	전체	여	
전체	여	전체	여	전체	여	전체	여	전체	여	전체	여	전체	여	전체	여	전체	여	전체	여	전체	여	전체	여	전체	여	전체	여	전체	여	전체	여	전체	여	전체	여	전체	여	전체	여	전체	여	전체	여
-	-	-	-	-	-	-	-	-	-	-	-	-	-	-	-	-	-	-	-	-	-	-	-	-	-	-	-	-	-	-	-	-	-	-	-	-	-	-	-	-	17	6	
-	-	-	-	-	-	-	-	-	-	-	-	-	-	-	-	-	-	-	-	-	-	-	-	-	-	-	-	-	-	-	-	-	-	-	-	-	-	-	-	-	10	2	
-	-	-	-	-	-	-	-	-	-	-	-	-	-	-	-	-	-	-	-	-	-	-	-	-	-	-	-	-	-	-	-	-	-	-	-	-	-	-	-	-	9	1	
1	1	1	1	-	-	-	-	-	-	-	-	-	-	-	-	-	-	-	-	-	-	-	-	-	-	-	-	-	-	-	-	-	-	-	-	-	-	-	-	-	140	70	
-	-	-	-	-	-	-	-	-	-	-	-	-	-	-	-	-	-	-	-	-	-	-	-	-	-	-	-	-	-	-	-	-	-	-	-	-	-	-	-	-	32	11	
-	-	-	-	-	-	-	-	-	-	-	-	-	-	-	-	-	-	-	-	-	-	-	-	-	-	-	-	-	-	-	-	-	-	-	-	-	-	-	-	-	9	4	
-	-	-	-	-	-	-	-	-	-	-	-	-	-	-	-	-	-	-	-	-	-	-	-	-	-	-	-	-	-	-	-	-	-	-	-	-	-	-	-	-	11	4	
-	-	-	-	-	-	-	-	-	-	-	-	-	-	-	-	-	-	-	-	-	-	-	-	-	-	-	-	-	-	-	-	-	-	-	-	-	-	-	-	-	12	3	
1	1	1	1	-	-	-	-	-	-	-	-	-	-	-	-	-	-	-	-	-	-	-	-	-	-	-	-	-	-	-	-	-	-	-	-	-	-	-	-	-	108	59	
-	-	-	-	-	-	-	-	-	-	-	-	-	-	-	-	-	-	-	-	-	-	-	-	-	-	-	-	-	-	-	-	-	-	-	-	-	-	-	-	-	16	7	
-	-	-	-	-	-	-	-	-	-	-	-	-	-	-	-	-	-	-	-	-	-	-	-	-	-	-	-	-	-	-	-	-	-	-	-	-	-	-	-	-	17	8	
-	-	-	-	-	-	-	-	-	-	-	-	-	-	-	-	-	-	-	-	-	-	-	-	-	-	-	-	-	-	-	-	-	-	-	-	-	-	-	-	-	30	18	
-	-	-	-	-	-	-	-	-	-	3	1	3	1	-	-	-	-	-	-	-	-	-	-	-	-	-	-	-	-	-	-	-	-	-	-	-	-	-	-	-	-	18	11
1	1	1	1	-	-	-	-	-	-	1	1	-	-	-	-	-	-	-	-	-	-	-	-	-	-	-	-	-	-	-	-	-	-	-	-	-	-	-	-	-	-	27	15
-	-	-	-	-	-	-	-	-	-	17	14	16	13	1	1	-	-	-	-	-	-	-	-	-	-	-	-	-	-	-	-	-	-	-	-	-	-	-	-	-	81	33	
-	-	-	-	-	-	-	-	-	-	16	13	15	12	1	1	-	-	-	-	-	-	-	-	-	-	-	-	-	-	-	-	-	-	-	-	-	-	-	-	-	71	30	
-	-	-	-	-	-	-	-	-	-	1	1	-	-	1	1	-	-	-	-	-	-	-	-	-	-	-	-	-	-	-	-	-	-	-	-	-	-	-	-	-	-	12	6
-	-	-	-	-	-	-	-	-	-	3	2	3	2	-	-	-	-	-	-	-	-	-	-	-	-	-	-	-	-	-	-	-	-	-	-	-	-	-	-	-	-	10	6
-	-	-	-	-	-	-	-	-	-	7	7	7	7	-	-	-	-	-	-	-	-	-	-	-	-	-	-	-	-	-	-	-	-	-	-	-	-	-	-	-	-	11	5
-	-	-	-	-	-	-	-	-	-	2	-	2	-	-	-	-	-	-	-	-	-	-	-	-	-	-	-	-	-	-	-	-	-	-	-	-	-	-	-	-	-	7	2
-	-	-	-	-	-	-	-	-	-	2	2	2	2	-	-	-	-	-	-	-	-	-	-	-	-	-	-	-	-	-	-	-	-	-	-	-	-	-	-	-	-	14	7
-	-	-	-	-	-	-	-	-	-	1	1	1	1	-	-	-	-	-	-	-	-	-	-	-	-	-	-	-	-	-	-	-	-	-	-	-	-	-	-	-	-	10	3
-	-	-	-	-	-	-	-	-	-	-	-	-	-	-	-	-	-	-	-	-	-	-	-	-	-	-	-	-	-	-	-	-	-	-	-	-	-	-	-	-	7	1	
-	-	-	-	-	-	-	-	-	-	1	1	1	1	-	-	-	-	-	-	-	-	-	-	-	-	-	-	-	-	-	-	-	-	-	-	-	-	-	-	-	-	10	3
-	-	-	-	-	-	-	-	-	-	1	1	1	1	-	-	-	-	-	-	-	-	-	-	-	-	-	-	-	-	-	-	-	-	-	-	-	-	-	-	-	-	8	2
-	-	-	-	-	-	-	-	-	-	-	-	-	-	-	-	-	-	-	-	-	-	-	-	-	-	-	-	-	-	-	-	-	-	-	-	-	-	-	-	-	2	1	
-	-	-	-	-	-	-	-	-	-	10	6	8	6	2	-	-	-	-	-	-	-	-	-	-	-	-	-	-	-	-	-	-	-	-	-	-	-	-	-	-	-	29	11
-	-	-	-	-	-	-	-	-	-	10	6	8	6	2	-	-	-	-	-	-	-	-	-	-	-	-	-	-	-	-	-	-	-	-	-	-	-	-	-	-	-	18	7
-	-	-	-	-	-	-	-	-	-	2	1	2	1	-	-	-	-	-	-	-	-	-	-	-	-	-	-	-	-	-	-	-	-	-	-	-	-	-	-	-	-	9	5
-	-	-	-	-	-	-	-	-	-	8	5	6	5	2	-	-	-	-	-	-	-	-	-	-	-	-	-	-	-	-	-	-	-	-	-	-	-	-	-	-	-	9	2
-	-	-	-	-	-	-	-	-	-	-	-	-	-	-	-	-	-	-	-	-	-	-	-	-	-	-	-	-	-	-	-	-	-	-	-	-	-	-	-	-	-	11	4
-	-	-	-	-	-	-	-	-	-	-	-	-	-	-	-	-	-	-	-	-	-	-	-	-	-	-	-	-	-	-	-	-	-	-	-	-	-	-	-	-	-	11	4

II-3. 학교별 학급 및 학생 수

구분	학교명(수)	장애영역	학급 수									학생 수																	
			계	장애영아	유치원	초등학교	중학교	고등학교	전공과	전체 학급 수 중 기타 학급 수		계		장애영아								유치원							
														소계		1세 미만		1세		2세		소계		3세		4세		5세 이상	
										장애영아 입급유치원 학급 수	순회/순회 (과전)/ 병원학급 수	전체	여	전체	여	전체	여	전체	여	전체	여	전체	여	전체	여	전체	여	전체	여
전체	170	-	4,550	45	260	1,452	1,059	1,206	528	13	237	25,467	8,736	162	60	3	1	54	23	105	36	938	353	214	82	299	109	425	162
국립	5	-	175	5	15	51	38	44	22	-	5	855	294	13	2	-	-	3	1	10	1	44	17	12	5	12	1	20	11
공립	74	-	2,376	8	86	731	578	658	315	5	168	13,416	4,672	32	11	2	1	10	4	20	6	290	107	53	26	97	37	140	44
사립	91	-	1,999	32	159	670	443	504	191	8	64	11,196	3,770	117	47	1	-	41	18	75	29	604	229	149	51	190	71	265	107
서울	29		794	10	52	255	185	216	76	-	41	4,496	1,518	35	12	-	-	10	4	25	8	209	83	51	19	66	23	92	41
국립	3		112	5	11	27	26	32	11	-	5	478	191	13	2	-	-	3	1	10	1	33	15	9	3	8	1	16	11
	서울맹학교	시각장애	39	2	4	7	8	11	7	-	-	201	65	6	-	-	-	-	-	6	-	17	7	7	2	3	1	7	4
	서울농학교	청각장애	34	3	4	6	10	11	-	-	-	114	52	7	2	-	-	3	1	4	1	6	4	2	1	1	-	3	3
	한국우견학교	지체장애	39	-	3	14	8	10	4	-	5	163	74	-	-	-	-	-	-	-	-	10	4	-	-	4	-	6	4
공립	8		262	-	5	84	67	81	25	-	29	1,480	490	-	-	-	-	-	-	-	-	17	10	5	4	6	2	6	4
	서울경운학교	지적장애	23	-	-	6	6	7	4	-	1	134	44	-	-	-	-	-	-	-	-	-	-	-	-	-	-	-	-
	서울광진학교	지적장애	23	-	-	7	6	8	2	-	-	148	44	-	-	-	-	-	-	-	-	-	-	-	-	-	-	-	-
	서울다원학교	지적장애	16	-	-	5	4	5	2	-	-	99	36	-	-	-	-	-	-	-	-	-	-	-	-	-	-	-	-
	서울정문학교	지적장애	32	-	-	12	7	11	2	-	1	194	56	-	-	-	-	-	-	-	-	-	-	-	-	-	-	-	-
	서울정인학교	지적장애	32	-	-	9	9	11	3	-	1	183	57	-	-	-	-	-	-	-	-	-	-	-	-	-	-	-	-
	서울정진학교	지적장애	48	-	-	15	14	17	2	-	2	292	95	-	-	-	-	-	-	-	-	-	-	-	-	-	-	-	-
	서울정민학교	지체장애	56	-	3	21	14	12	6	-	16	257	103	-	-	-	-	-	-	-	-	7	3	2	1	2	-	3	2
	서울정애학교	정서장애	32	-	2	9	7	10	4	-	8	173	55	-	-	-	-	-	-	-	-	10	7	3	3	4	2	3	2
사립	18		420	5	36	144	92	103	40	-	7	2,538	837	22	10	-	-	7	3	15	7	159	58	37	12	52	20	70	26
	한빛맹학교	시각장애	25	-	2	8	3	7	5	-	-	138	63	-	-	-	-	-	-	-	-	10	5	2	-	4	3	4	2
	서울삼성학교	청각장애	21	1	3	7	5	5	-	-	-	114	51	3	2	-	-	1	1	2	1	12	3	5	2	3	-	4	1
	서울애화학교	청각장애	24	1	2	5	5	7	4	-	-	124	50	14	6	-	-	6	2	8	4	16	8	7	4	6	3	3	1
	한국구화학교	청각장애	29	-	2	8	9	9	1	-	-	149	54	-	-	-	-	-	-	-	-	8	3	-	-	2	-	6	3
	광성하늘빛학교	지적장애	7	1	6	-	-	-	-	-	-	29	8	3	1	-	-	-	-	3	1	26	7	5	2	9	2	12	3
	교남학교	지적장애	16	-	-	6	4	4	2	-	-	109	25	-	-	-	-	-	-	-	-	-	-	-	-	-	-	-	-
	누리학교	지적장애	7	1	6	-	-	-	-	-	-	29	5	2	1	-	-	-	-	2	1	27	4	7	-	10	2	10	2
	다니엘학교	지적장애	28	-	1	12	6	6	3	-	-	217	52	-	-	-	-	-	-	-	-	3	-	-	-	2	-	1	-
	서울동천학교	지적장애	35	-	1	12	9	9	4	-	-	242	91	-	-	-	-	-	-	-	-	4	2	-	-	-	-	4	2
	서울인강학교	지적장애	24	-	-	7	5	8	4	-	-	129	34	-	-	-	-	-	-	-	-	-	-	-	-	-	-	-	-
	성베드로학교	지적장애	26	-	-	12	6	6	2	-	-	176	56	-	-	-	-	-	-	-	-	-	-	-	-	-	-	-	-
	수도사랑의학교	지적장애	7	1	6	-	-	-	-	-	-	25	12	-	-	-	-	-	-	-	-	25	12	6	2	10	6	9	4
	은평대영학교	지적장애	38	-	1	12	10	12	3	-	-	231	90	-	-	-	-	-	-	-	-	3	1	1	-	-	-	2	1
	새롭학교	지체장애	28	-	1	13	9	5	-	-	6	124	46	-	-	-	-	-	-	-	-	5	4	1	-	2	2	2	2
	연세대학교재활학교	지체장애	14	-	1	6	3	4	-	-	1	86	35	-	-	-	-	-	-	-	-	5	3	1	1	2	-	2	2
	주몽학교	지체장애	30	-	2	12	6	6	4	-	-	189	77	-	-	-	-	-	-	-	-	9	4	2	1	2	2	5	1
	밀알학교	정서장애	32	-	1	12	6	9	4	-	-	208	51	-	-	-	-	-	-	-	-	3	1	-	-	-	-	3	1
	한국육영학교	정서장애	29	-	1	12	6	6	4	-	-	219	37	-	-	-	-	-	-	-	-	3	1	-	-	-	-	3	1

※ 학급 수 계에 기타 학급 미포함(장애영아가 입급된 유치원 학급 수, 순회 학급 수)

학생 수																																					
초등학교														중학교								고등학교								전공과							
소계		1학년		2학년		3학년		4학년		5학년		6학년		소계		1학년		2학년		3학년		소계		1학년		2학년		3학년		소계		1년차		2년차		3년차	
전체	여	전체	여	전체	여	전체	여	전체	여	전체	여	전체	여	전체	여	전체	여	전체	여	전체	여	전체	여	전체	여	전체	여	전체	여	전체	여	전체	여	전체	여	전체	여
6,585	2,177	1,079	353	1,043	339	1,079	358	989	302	1,120	368	1,275	457	5,818	1,998	1,836	658	1,860	627	2,122	713	7,577	2,617	2,516	875	2,453	831	2,608	911	4,387	1,531	2,429	866	1,932	660	26	5
222	82	35	10	28	14	32	15	40	12	39	12	48	19	167	62	52	22	57	19	58	21	257	92	69	27	84	28	104	37	152	39	93	21	50	18	9	
3,267	1,098	563	190	541	182	533	175	475	135	538	190	617	226	3,104	1,058	973	332	990	347	1,141	379	4,038	1,411	1,390	488	1,359	445	1,289	478	2,685	987	1,457	545	1,219	441	9	
3,096	997	481	153	474	143	514	168	474	155	543	166	610	212	2,547	878	811	304	813	261	923	313	3,282	1,114	1,057	360	1,010	358	1,215	396	1,550	505	879	300	663	201	8	
1,242	426	194	70	190	68	214	71	194	61	221	76	229	80	1,101	380	339	133	351	120	411	127	1,405	475	440	149	470	153	495	173	504	142	331	104	164	38	9	
94	45	11	5	9	7	16	9	18	8	16	4	24	12	95	41	28	13	33	15	34	13	175	72	42	21	56	23	77	28	68	16	43	11	16	5	9	
20	10	1	-	3	3	2	1	3	1	2	1	9	4	33	11	9	3	10	3	14	5	73	26	12	5	16	6	45	15	52	11	34	8	9	3	9	
14	4	-	-	1	-	2	1	2	-	4	-	5	3	30	15	9	7	11	5	10	3	57	27	14	9	25	10	18	8	-	-	-	-	-	-	-	
60	31	10	5	5	4	12	7	13	7	10	3	10	5	32	15	10	3	12	7	10	5	45	19	16	7	15	7	14	5	16	5	9	3	7	2	-	
388	137	59	20	59	27	63	19	63	20	77	27	67	24	400	124	119	39	124	44	157	41	519	169	166	48	183	57	170	64	156	50	115	42	41	8	-	
31	11	5	1	2	-	7	3	7	4	3	1	7	2	34	12	11	5	8	3	15	4	45	17	17	6	14	3	14	8	24	4	17	3	7	1	-	
31	10	2	1	6	3	6	2	6	1	4	1	7	2	43	14	13	6	15	5	15	3	60	18	18	4	25	8	17	6	14	2	14	2	-	-	-	
24	5	6	1	2	1	3	-	2	1	7	1	4	1	28	12	8	3	7	4	13	5	34	14	14	4	11	5	9	5	13	5	6	5	7	-	-	
67	20	11	4	11	6	10	2	12	3	10	3	13	2	50	14	16	3	19	9	15	2	66	17	17	5	25	3	24	9	11	5	11	5	-	-	-	
41	14	6	2	11	5	7	2	4	1	8	1	5	3	50	13	11	2	19	7	20	4	74	22	23	9	21	6	30	7	18	8	18	8	-	-	-	
67	24	10	2	9	5	15	5	7	3	15	3	11	6	87	26	25	8	26	7	36	11	123	40	38	11	49	20	36	9	15	5	15	5	-	-	-	
86	36	13	5	11	4	9	4	21	6	20	11	12	6	68	22	23	10	14	5	31	7	63	30	19	7	18	8	26	15	33	12	18	7	15	5	-	
41	17	6	4	7	3	6	1	4	1	10	6	8	2	40	11	12	2	16	4	12	5	54	11	20	2	20	4	14	5	28	9	16	7	12	2	-	
760	244	124	45	122	34	135	43	113	33	128	45	138	44	606	215	192	81	194	61	220	73	711	234	232	80	231	73	248	81	280	76	173	51	107	25	-	
36	17	4	2	5	3	9	4	7	3	4	1	7	4	26	17	7	6	6	4	13	7	39	18	9	4	11	6	19	8	27	6	17	4	10	2	-	
33	14	8	6	6	2	12	5	2	-	1	-	4	1	32	14	10	4	11	6	11	4	34	18	15	11	12	5	7	2	-	-	-	-	-	-	-	
18	6	1	-	1	-	3	1	4	3	3	1	6	1	24	7	14	4	6	1	4	2	33	16	13	7	12	5	8	4	19	7	16	7	3	-	-	
38	12	5	2	5	1	9	3	6	2	11	4	2	-	47	14	13	4	18	4	16	6	49	21	18	8	17	7	14	6	7	4	7	4	-	-	-	
-	-	-	-	-	-	-	-	-	-	-	-	-	-	-	-	-	-	-	-	-	-	-	-	-	-	-	-	-	-	-	-	-	-	-	-	-	
35	6	4	-	5	-	8	2	6	-	6	4	6	-	23	9	9	6	6	1	8	2	33	7	9	2	9	2	15	3	18	3	8	2	10	1	-	
-	-	-	-	-	-	-	-	-	-	-	-	-	-	-	-	-	-	-	-	-	-	-	-	-	-	-	-	-	-	-	-	-	-	-	-	-	
71	20	11	5	13	6	10	3	11	1	13	1	13	4	54	17	17	8	17	5	20	4	59	12	19	4	19	4	21	4	30	3	19	1	11	2	-	
62	22	9	3	10	5	9	2	6	1	14	6	14	5	66	20	17	6	25	6	24	8	77	30	24	9	25	11	28	10	33	17	17	10	16	7	-	
32	10	3	1	4	1	6	1	8	4	5	3	6	-	26	7	6	2	6	-	14	5	48	12	13	5	17	4	18	3	23	5	11	2	12	3	-	
71	28	12	5	13	3	13	6	12	5	10	4	11	5	43	10	15	4	13	3	15	3	51	13	16	3	18	4	17	6	11	5	11	5	-	-	-	
-	-	-	-	-	-	-	-	-	-	-	-	-	-	-	-	-	-	-	-	-	-	-	-	-	-	-	-	-	-	-	-	-	-	-	-	-	
67	25	10	4	10	2	12	7	8	3	12	4	15	5	61	28	20	13	18	8	23	7	81	30	30	12	24	7	27	11	19	6	19	6	-	-	-	
49	16	18	7	9	-	3	1	3	2	5	2	11	4	49	18	17	5	15	5	17	8	21	8	4	1	8	4	9	3	-	-	-	-	-	-	-	
37	14	8	1	5	3	6	1	7	4	6	2	5	3	20	10	8	5	5	2	7	3	24	8	8	2	8	4	8	2	-	-	-	-	-	-	-	
65	22	6	1	11	2	10	3	9	2	14	7	15	7	42	20	11	6	17	8	14	6	47	24	16	7	13	6	18	11	26	7	15	4	11	3	-	
72	20	12	4	12	3	13	2	12	1	12	5	11	5	43	10	12	4	16	4	15	2	59	14	18	5	20	2	21	7	31	6	16	2	15	4	-	
74	12	13	4	13	3	12	2	12	2	12	1	12	-	50	14	16	4	15	4	19	6	56	3	20	-	18	2	18	1	36	7	17	4	19	3	-	

II-3. 학교별 학급 및 학생 수

구분	학교명(수)	장애영역	학급 수									학생 수																	
			계	장애영아	유치원	초등학교	중학교	고등학교	전공과	전체 학급 수 중 기타 학급 수		계		장애영아								유치원							
										장애영아 입급유치원 학급 수	순회/순회 (과전)/ 병원학급 수			소계		1세 미만		1세		2세		소계		3세		4세		5세 이상	
											전체	여	전체	여	전체	여	전체	여	전체	여	전체	여	전체	여	전체	여	전체	여	
부산	15		353	16	32	106	75	87	37	3	14	1,821	639	53	21	2	1	25	10	26	10	141	46	47	13	41	14	53	19
공립	8		246	5	12	72	55	71	31	3	14	1,253	459	16	7	2	1	8	4	6	2	51	17	18	8	13	5	20	4
	부산맹학교	시각장애	21	-	2	6	3	7	3	-	-	88	36	-	-	-	-	-	-	-	-	6	3	1	1	3	2	2	-
	부산배화학교	청각장애	22	3	5	7	3	4	-	3	5	78	27	7	2	-	-	2	1	5	1	23	9	10	4	7	2	6	3
	부산솔빛학교	지적장애	30	-	1	10	7	8	4	-	-	144	45	-	-	-	-	-	-	-	-	5	1	-	-	-	-	5	1
	부산한솔학교	지적장애	34	-	2	13	7	8	4	-	-	182	76	-	-	-	-	-	-	-	-	7	1	1	-	2	1	4	-
	부산해마루학교	지적장애	32	-	-	-	11	15	6	-	2	203	62	-	-	-	-	-	-	-	-	-	-	-	-	-	-	-	-
	부산해성학교	지적장애	40	-	-	9	11	14	6	-	-	226	79	-	-	-	-	-	-	-	-	-	-	-	-	-	-	-	-
	부산해송학교	지적장애	31	-	-	14	5	8	4	-	3	155	59	-	-	-	-	-	-	-	-	-	-	-	-	-	-	-	-
	부산해남학교	지체장애	36	2	2	13	8	7	4	-	4	177	75	9	5	2	1	6	3	1	1	10	3	6	3	1	-	3	-
사립	7		107	11	20	34	20	16	6	-	-	568	180	37	14	-	-	17	6	20	8	90	29	29	5	28	9	33	15
	부산구화학교	지적장애	20	5	4	6	5	-	-	-	-	89	33	8	2	-	-	3	1	5	1	27	12	11	4	6	2	10	6
	부산동암학교	지적장애	24	-	-	8	6	6	4	-	-	155	42	-	-	-	-	-	-	-	-	-	-	-	-	-	-	-	-
	부산두레학교	지적장애	7	2	5	-	-	-	-	-	-	29	12	10	5	-	-	9	5	1	-	19	7	4	-	9	3	6	4
	부산성우학교	지적장애	9	-	-	6	2	1	-	-	-	42	11	-	-	-	-	-	-	-	-	-	-	-	-	-	-	-	-
	부산은애학교	지적장애	18	1	4	7	3	3	-	-	-	114	48	8	3	-	-	4	-	4	3	13	3	3	-	4	-	6	3
	부산천사의학교	지적장애	8	2	6	-	-	-	-	-	-	37	9	10	4	-	-	-	-	10	4	27	5	10	-	9	4	8	1
	부산해원학교	지체장애	21	1	1	7	4	6	2	-	-	102	25	1	-	-	-	1	-	-	-	4	2	1	1	-	-	3	1
대구	9		276	-	8	91	73	80	24	-	17	1,540	520	3	1	-	-	-	-	3	1	28	14	4	2	10	6	14	6
공립	3		129	-	4	44	37	34	10	-	15	762	261	-	-	-	-	-	-	-	-	16	8	1	1	6	4	9	3
	대구남양학교	지적장애	44	-	2	17	10	11	4	-	6	249	79	-	-	-	-	-	-	-	-	8	6	1	1	5	3	2	2
	대구세명학교	지적장애	40	-	2	14	13	9	2	-	1	252	83	-	-	-	-	-	-	-	-	8	2	-	-	1	1	7	1
	대구성보학교	지체장애	45	-	-	13	14	14	4	-	8	261	99	-	-	-	-	-	-	-	-	-	-	-	-	-	-	-	-
사립	6		147	-	4	47	36	46	14	-	2	778	259	3	1	-	-	-	-	3	1	12	6	3	1	4	2	5	3
	대구광명학교	시각장애	18	-	1	6	3	5	3	-	-	79	30	-	-	-	-	-	-	-	-	3	2	-	-	3	2	-	-
	대구영화학교	청각장애	18	-	3	6	4	4	1	-	-	69	29	3	1	-	-	-	-	3	1	9	4	3	1	1	-	5	3
	대구보명학교	지적장애	34	-	-	13	8	10	3	-	-	195	62	-	-	-	-	-	-	-	-	-	-	-	-	-	-	-	-
	대구선명학교	지적장애	32	-	-	7	9	13	3	-	2	191	55	-	-	-	-	-	-	-	-	-	-	-	-	-	-	-	-
	대구보건학교	지체장애	20	-	-	8	6	5	1	-	-	109	42	-	-	-	-	-	-	-	-	-	-	-	-	-	-	-	-
	대구덕희학교	정서장애	25	-	-	7	6	9	3	-	-	135	41	-	-	-	-	-	-	-	-	-	-	-	-	-	-	-	-
인천	7		221	3	8	79	49	60	22	-	22	1,308	459	11	4	-	-	8	3	3	1	32	13	2	1	12	4	18	8
공립	3		135	-	3	48	32	40	12	-	16	850	290	-	-	-	-	-	-	-	-	18	7	-	-	8	2	10	5
	미추홀학교	지적장애	48	-	1	16	11	16	4	-	3	321	93	-	-	-	-	-	-	-	-	4	3	-	-	2	1	2	2
	인천연일학교	지적장애	44	-	1	19	9	11	4	-	9	256	99	-	-	-	-	-	-	-	-	10	3	-	-	6	1	4	2
	인천인해학교	지적장애	43	-	1	13	12	13	4	-	4	273	98	-	-	-	-	-	-	-	-	4	1	-	-	-	-	4	1
사립	4		86	3	5	31	17	20	10	-	6	458	169	11	4	-	-	8	3	3	1	14	6	2	1	4	2	8	3
	인천해광학교	시각장애	22	-	1	6	4	7	4	-	-	106	41	-	-	-	-	-	-	-	-	3	1	1	1	-	-	2	-
	인천성동학교	청각장애	18	3	3	6	3	3	-	-	-	63	24	11	4	-	-	8	3	3	1	9	3	1	-	3	1	5	2
	인천예림학교	지적장애	23	-	-	6	7	6	4	-	-	152	50	-	-	-	-	-	-	-	-	-	-	-	-	-	-	-	-
	인천은광학교	지체장애	23	-	1	13	3	4	2	-	6	137	54	-	-	-	-	-	-	-	-	2	2	-	-	1	1	1	1

II-3. 학교별 학급 및 학생 수

구분	학교명(수)	장애영역	학급 수								학생 수																		
			계	장애영아	유치원	초등학교	중학교	고등학교	전공과	전체 학급 수 중 기타 학급 수		계		장애영아								유치원							
										장애영아 입급유치원 학급 수	순회/순회 (과건)/ 병원학급 수			소계		1세 미만		1세		2세		소계		3세		4세		5세 이상	
											전체	여	전체	여	전체	여	전체	여	전체	여	전체	여	전체	여	전체	여	전체	여	
광주	5		182	1	2	58	44	63	14	1	15	965	371	2	1	-	-	1	1	1	-	8	2	2	1	1	-	5	1
공립	3		124	-	1	36	31	44	12	-	10	694	271	-	-	-	-	-	-	-	-	4	-	1	-	1	-	2	-
	광주신광학교	지적장애	50	-	-	17	13	16	4	-	4	275	109	-	-	-	-	-	-	-	-	-	-	-	-	-	-	-	-
	광주선명학교	지적장애	40	-	-	9	10	17	4	-	6	230	93	-	-	-	-	-	-	-	-	-	-	-	-	-	-	-	-
	광주선우학교	지적장애	34	-	1	10	8	11	4	-	-	189	69	-	-	-	-	-	-	-	-	4	-	1	-	1	-	2	-
사립	2		58	1	1	22	13	19	2	1	5	271	100	2	1	-	-	1	1	1	-	4	2	1	1	-	-	3	1
	광주새광학교	시각장애	23	1	1	7	3	9	2	1	2	103	39	2	1	-	-	1	1	1	-	4	2	1	1	-	-	3	1
	은혜학교	지체장애	35	-	-	15	10	10	-	-	3	168	61	-	-	-	-	-	-	-	-	-	-	-	-	-	-	-	-
대전	5		159	2	11	46	32	40	28	-	3	1,059	319	14	5	-	-	3	2	11	3	29	12	6	4	8	2	15	6
공립	3		99	-	6	27	20	27	19	-	3	696	194	6	2	-	-	1	-	5	2	12	5	1	1	3	-	8	4
	대전맹학교	시각장애	18	-	1	3	3	7	4	-	-	113	33	-	-	-	-	-	-	-	-	3	1	1	1	1	-	1	-
	대전가원학교	지적장애	43	-	1	13	10	11	8	-	-	329	102	-	-	-	-	-	-	-	-	3	2	-	-	-	-	3	2
	대전해광학교	지적장애	38	-	4	11	7	9	7	-	3	254	59	6	2	-	-	1	-	5	2	6	2	-	-	2	-	4	2
사립	2		60	2	5	19	12	13	9	-	-	363	125	8	3	-	-	2	2	6	1	17	7	5	3	5	2	7	2
	대전원명학교	지적장애	45	2	4	13	9	10	7	-	-	261	85	-	-	-	-	-	-	-	-	4	2	3	2	-	-	1	-
	대전성세재활학교	지체장애	15	-	1	6	3	3	2	-	-	102	40	8	3	-	-	2	2	6	1	13	5	2	1	5	2	6	2
울산	4		145	1	5	46	36	33	24	-	17	719	250	1	-	-	-	-	-	1	-	12	7	3	2	5	3	4	2
공립	2		83	-	3	24	22	18	16	-	2	468	165	-	-	-	-	-	-	-	-	8	5	2	1	4	3	2	1
	울산행복학교	지적장애	36	-	1	9	10	6	10	-	1	217	67	-	-	-	-	-	-	-	-	3	1	1	-	-	-	2	1
	울산해인학교	지적장애	47	-	2	15	12	12	6	-	1	251	98	-	-	-	-	-	-	-	-	5	4	1	1	4	3	-	-
사립	2		62	1	2	22	14	15	8	-	15	251	85	1	-	-	-	-	-	1	-	4	2	1	1	1	-	2	1
	메아리학교	청각장애	30	1	2	10	7	8	2	-	5	110	41	1	-	-	-	-	-	1	-	4	2	1	1	1	-	2	1
	태연학교	지적장애	32	-	-	12	7	7	6	-	10	141	44	-	-	-	-	-	-	-	-	-	-	-	-	-	-	-	-
세종	1		17	1	1	5	4	3	3	1	-	66	20	3	1	-	-	-	-	3	1	5	3	-	-	-	-	5	3
공립	1		17	1	1	5	4	3	3	1	-	66	20	3	1	-	-	-	-	3	1	5	3	-	-	-	-	5	3
	세종누리학교	지적장애	17	1	1	5	4	3	3	1	-	66	20	3	1	-	-	-	-	3	1	5	3	-	-	-	-	5	3
경기	34		810	3	65	275	183	183	101	-	8	4,579	1,470	10	3	-	-	2	-	8	3	222	78	38	14	72	28	112	36
국립	2		63	-	4	24	12	12	11	-	-	377	103	-	-	-	-	-	-	-	-	11	2	3	2	4	-	4	-
	한국선진학교	지적장애	30	-	1	12	6	6	5	-	-	189	59	-	-	-	-	-	-	-	-	2	-	-	-	-	-	2	-
	한국경진학교	정서장애	33	-	3	12	6	6	6	-	-	188	44	-	-	-	-	-	-	-	-	9	2	3	2	4	-	2	-
공립	11		358	-	20	114	83	82	59	-	8	2,106	688	-	-	-	-	-	-	-	-	64	15	7	-	23	6	34	9
	경은학교	지적장애	34	-	2	12	7	7	6	-	2	205	74	-	-	-	-	-	-	-	-	5	-	-	-	-	-	5	-
	다원학교	지적장애	17	-	2	6	4	3	2	-	-	76	16	-	-	-	-	-	-	-	-	7	3	1	-	3	1	3	2
	부천상록학교	지적장애	42	-	2	15	9	10	6	-	1	265	83	-	-	-	-	-	-	-	-	8	5	1	-	3	2	4	3
	새솔학교	지적장애	27	-	2	6	8	6	5	-	-	152	51	-	-	-	-	-	-	-	-	8	2	-	-	4	1	4	1
	성남혜은학교	지적장애	37	-	3	7	8	11	8	-	3	227	71	-	-	-	-	-	-	-	-	12	1	3	-	7	1	2	-
	성은학교	지적장애	36	-	1	10	8	9	8	-	-	222	84	-	-	-	-	-	-	-	-	2	-	-	-	2	-	-	-
	송민학교	지적장애	33	-	1	12	7	7	6	-	-	213	66	-	-	-	-	-	-	-	-	2	-	1	-	-	-	1	-

학생 수																																												
초등학교														중학교										고등학교										전공과										
소계		1학년		2학년		3학년		4학년		5학년		6학년		소계		1학년		2학년		3학년		소계		1학년		2학년		3학년		소계		1년차		2년차		3년차								
전체	여	전체	여	전체	여	전체	여	전체	여	전체	여	전체	여	전체	여	전체	여	전체	여	전체	여	전체	여	전체	여	전체	여	전체	여	전체	여	전체	여	전체	여	전체	여							
247	96	35	13	53	20	37	15	48	13	36	12	38	23	212	77	70	31	59	21	83	25	356	127	116	35	113	44	127	48	140	68	80	30	60	38	-	-							
162	63	28	12	28	10	24	10	36	9	19	6	27	16	154	55	50	20	41	17	63	18	248	89	81	22	79	30	88	37	126	64	66	26	60	38	-	-							
81	32	14	6	13	5	14	7	12	3	12	4	16	7	66	24	25	10	15	4	26	10	87	33	28	4	27	14	32	15	41	20	22	7	19	13	-	-							
37	15	8	3	6	1	5	1	9	4	2	1	7	5	49	20	14	5	14	8	21	7	100	36	39	13	33	10	28	13	44	22	22	10	22	12	-	-							
44	16	6	3	9	4	5	2	15	2	5	1	4	4	39	11	11	5	12	5	16	1	61	20	14	5	19	6	28	9	41	22	22	9	19	13	-	-							
85	33	7	1	25	10	13	5	12	4	17	6	11	7	58	22	20	11	18	4	20	7	108	38	35	13	34	14	39	11	14	4	14	4	-	-	-	-							
21	9	2	-	5	3	4	1	2	1	4	1	4	3	11	2	4	1	3	1	4	-	51	21	14	7	17	8	20	6	14	4	14	4	-	-	-	-							
64	24	5	1	20	7	9	4	10	3	13	5	7	4	47	20	16	10	15	3	16	7	57	17	21	6	17	6	19	5	-	-	-	-	-	-	-	-							
227	61	45	12	44	9	37	7	25	9	36	14	40	10	213	61	70	16	76	26	67	19	312	103	107	34	101	33	104	36	264	77	138	40	117	36	9	1							
142	39	29	6	28	6	24	6	16	6	21	9	24	6	133	35	43	10	47	14	43	11	215	64	76	23	75	19	64	22	188	49	97	26	82	22	9	1							
9	2	-	-	4	1	-	-	-	-	2	-	3	1	13	4	6	3	3	-	4	1	48	16	14	4	14	5	20	7	40	10	24	6	7	3	9	1							
74	25	18	6	12	3	12	3	10	4	10	6	12	3	70	21	19	3	29	11	22	7	98	31	32	11	37	8	29	12	84	23	40	14	44	9	-	-							
59	12	11	-	12	2	12	3	6	2	9	3	9	2	50	10	18	4	15	3	17	3	69	17	30	8	24	6	15	3	64	16	33	6	31	10	-	-							
85	22	16	6	16	3	13	1	9	3	15	5	16	4	80	26	27	6	29	12	24	8	97	39	31	11	26	14	40	14	76	28	41	14	35	14	-	-							
28	10	4	3	4	-	5	-	4	2	6	2	5	3	23	10	5	2	10	5	8	3	32	13	10	5	10	3	12	5	15	5	8	2	7	3	-	-							
57	12	12	3	12	3	8	1	5	1	9	3	11	1	57	16	22	4	19	7	16	5	65	26	21	6	16	11	28	9	61	23	33	12	28	11	-	-							
179	60	33	10	30	10	31	9	20	7	33	11	32	13	158	48	54	11	54	20	50	17	158	60	53	19	58	14	47	27	211	75	102	39	109	36	-	-							
110	33	17	3	20	7	20	6	16	4	19	6	18	7	112	36	37	8	38	16	37	12	98	38	35	11	36	10	27	17	140	53	69	25	71	28	-	-							
38	8	6	-	9	2	9	1	5	1	5	2	4	2	51	13	16	1	18	8	17	4	39	12	15	4	13	2	11	6	86	33	43	14	43	19	-	-							
72	25	11	3	11	5	11	5	11	3	14	4	14	5	61	23	21	7	20	8	20	8	59	26	20	7	23	8	16	11	54	20	26	11	28	9	-	-							
69	27	16	7	10	3	11	3	4	3	14	5	14	6	46	12	17	3	16	4	13	5	60	22	18	8	22	4	20	10	71	22	33	14	38	8	-	-							
34	13	10	4	5	-	9	3	1	1	7	4	2	1	21	8	9	2	6	2	6	4	31	11	9	4	12	3	10	4	19	7	10	6	9	1	-	-							
35	14	6	3	5	3	2	-	3	2	7	1	12	5	25	4	8	1	10	2	7	1	29	11	9	4	10	1	10	6	52	15	23	8	29	7	-	-							
19	3	7	1	2	-	-	-	2	1	3	-	5	1	16	6	8	2	2	-	6	4	11	5	4	2	4	2	3	1	12	2	8	1	4	1	-	-							
19	3	7	1	2	-	-	-	2	1	3	-	5	1	16	6	8	2	2	-	6	4	11	5	4	2	4	2	3	1	12	2	8	1	4	1	-	-							
19	3	7	1	2	-	-	-	2	1	3	-	5	1	16	6	8	2	2	-	6	4	11	5	4	2	4	2	3	1	12	2	8	1	4	1	-	-							
1,426	426	242	64	216	67	230	83	229	60	244	73	265	79	1,039	344	352	126	333	106	354	112	1,134	349	378	118	376	112	380	119	748	270	392	142	356	128	-	-							
128	37	24	5	19	7	16	6	22	4	23	8	24	7	72	21	24	9	24	4	24	8	82	20	27	6	28	5	27	9	84	23	50	10	34	13	-	-							
70	24	12	3	12	5	10	4	12	4	12	5	12	3	36	11	12	5	12	1	12	5	41	12	14	5	14	3	13	4	40	12	21	4	19	8	-	-							
58	13	12	2	7	2	6	2	10	-	11	3	12	4	36	10	12	4	12	3	12	3	41	8	13	1	14	2	14	5	44	11	29	6	15	5	-	-							
624	203	105	35	100	36	103	34	103	25	102	36	111	37	455	147	158	53	155	52	142	42	509	155	172	54	177	53	160	48	454	168	235	93	219	75	-	-							
68	21	12	6	12	6	12	4	12	1	12	1	8	3	40	15	12	5	13	4	15	6	44	17	14	6	15	6	15	5	48	21	24	12	24	9	-	-							
23	6	6	2	4	1	3	1	3	1	2	-	5	1	20	3	12	1	4	1	4	1	14	3	5	1	3	-	6	2	12	1	12	1	-	-	-	-							
89	28	18	4	11	5	12	7	18	6	12	3	18	3	54	14	18	6	18	2	18	6	63	19	21	7	20	6	22	6	51	17	26	9	25	8	-	-							
35	10	6	2	6	1	6	2	6	2	5	1	6	2	42	12	15	7	11	3	16	2	34	15	12	5	15	6	7	4	33	12	13	6	20	6	-	-							
38	9	6	2	6	1	10	1	4	2	6	1	6	2	41	12	10	4	16	4	15	4	73	30	23	8	26	16	24	6	63	19	33	10	30	9	-	-							
58	28	6	2	11	5	11	7	6	2	12	7	12	5	44	13	14	2	19	8	11	3	55	13	20	6	20	1	15	6	63	30	28	15	35	15	-	-							
68	21	12	4	8	4	12	4	12	2	12	4	12	3	41	15	12	6	17	5	12	4	46	10	18	4	14	3	14	3	56	20	28	12	28	8	-	-							

II-3. 학교별 학급 및 학생 수

구분	학교명(수)	장애영역	학급 수								학생 수																		
			계	장애영아	유치원	초등학교	중학교	고등학교	전공과	전체 학급 수 중 기타 학급 수		계		장애영아								유치원							
										장애영아 입급유치원 학급 수	순화/순회 (과전)/ 병원학급			소계		1세 미만		1세		2세		소계		3세		4세		5세 이상	
											전체	여	전체	여	전체	여	전체	여	전체	여	전체	여	전체	여	전체	여	전체	여	
	아름학교	지적장애	38	-	3	9	11	11	4	-	-	209	74	-	-	-	-	-	-	-	-	9	1	-	-	2	-	7	1
	안양해솔학교	지적장애	40	-	2	12	10	10	6	-	2	235	66	-	-	-	-	-	-	-	-	6	1	-	-	1	-	5	1
	자운학교	지적장애	32	-	1	13	6	6	6	-	-	186	68	-	-	-	-	-	-	-	-	2	-	1	-	-	-	1	-
	화성나래학교	지적장애	22	-	1	12	5	2	2	-	-	116	35	-	-	-	-	-	-	-	-	3	2	-	-	1	1	2	1
사립	21		389	3	41	137	88	89	31	-	-	2,096	679	10	3	-	-	2	-	8	3	147	61	28	12	45	22	74	27
	에바다학교	청각장애	13	-	-	6	4	3	-	-	-	65	13	-	-	-	-	-	-	-	-	-	-	-	-	-	-	-	-
	한우리학교	청각장애	6	2	4	-	-	-	-	-	-	23	7	6	2	-	-	2	-	4	2	17	5	6	2	3	1	8	2
	동방학교	지적장애	31	-	2	12	6	7	4	-	-	188	58	-	-	-	-	-	-	-	-	7	5	-	-	3	3	4	2
	동원학교	지적장애	18	-	1	6	3	6	2	-	-	67	21	-	-	-	-	-	-	-	-	-	-	-	-	-	-	-	-
	명현학교	지적장애	26	-	2	12	6	6	-	-	-	130	36	-	-	-	-	-	-	-	-	1	-	-	-	1	-	-	-
	밝은학교	지적장애	6	-	6	-	-	-	-	-	-	24	10	-	-	-	-	-	-	-	-	24	10	2	1	10	4	12	5
	부천해림학교	지적장애	14	-	-	6	3	3	2	-	-	71	26	-	-	-	-	-	-	-	-	-	-	-	-	-	-	-	-
	새얼학교	지적장애	26	-	1	10	6	6	3	-	-	139	45	-	-	-	-	-	-	-	-	3	2	1	1	1	-	1	1
	성광학교	지적장애	25	-	2	9	6	6	2	-	-	133	43	-	-	-	-	-	-	-	-	6	3	1	1	1	1	4	1
	성심학교	지적장애	23	-	1	6	6	6	4	-	-	122	30	-	-	-	-	-	-	-	-	4	3	-	-	2	2	2	1
	수원서광학교	지적장애	29	-	5	12	6	6	-	-	-	158	47	-	-	-	-	-	-	-	-	18	7	4	1	5	3	9	3
	용인강남학교	지적장애	25	-	1	12	6	6	-	-	-	147	51	-	-	-	-	-	-	-	-	2	1	-	-	-	-	2	1
	인덕학교	지적장애	19	-	1	6	6	6	-	-	-	104	24	-	-	-	-	-	-	-	-	5	1	-	-	-	-	5	1
	자혜학교	지적장애	17	-	1	6	3	3	4	-	-	98	31	-	-	-	-	-	-	-	-	2	1	-	-	1	-	1	1
	창인학교	지적장애	21	-	1	6	6	6	2	-	-	110	43	-	-	-	-	-	-	-	-	2	-	-	-	-	-	2	-
	한길학교	지적장애	8	-	-	-	3	3	2	-	-	54	18	-	-	-	-	-	-	-	-	-	-	-	-	-	-	-	-
	한사랑학교	지적장애	17	-	3	10	3	1	-	-	-	82	28	-	-	-	-	-	-	-	-	16	7	6	3	4	2	6	2
	해원학교	지적장애	15	-	3	6	3	3	-	-	-	84	25	-	-	-	-	-	-	-	-	12	3	1	-	2	-	9	3
	홀트학교	지적장애	29	-	1	12	6	6	4	-	-	183	73	-	-	-	-	-	-	-	-	4	3	-	-	-	-	4	3
	희망학교	지적장애	7	1	6	-	-	-	-	-	-	28	11	4	1	-	-	-	-	4	1	24	10	7	3	12	6	5	1
	명혜학교	지체장애	14	-	-	-	6	6	2	-	-	86	39	-	-	-	-	-	-	-	-	-	-	-	-	-	-	-	-
강원	7		180	-	7	52	42	55	24	-	8	932	334	-	-	-	-	-	-	-	-	25	8	3	1	8	3	14	4
공립	5		145	-	5	40	36	46	18	-	8	744	261	-	-	-	-	-	-	-	-	19	4	1	-	6	2	12	2
	춘천계성학교	청각장애	12	-	1	5	3	3	-	-	-	49	19	-	-	-	-	-	-	-	-	6	2	-	-	3	2	3	-
	강릉오성학교	지적장애	30	-	1	7	7	9	6	-	3	166	62	-	-	-	-	-	-	-	-	3	2	-	-	-	-	3	2
	속초청해학교	지적장애	21	-	1	6	4	8	2	-	-	108	42	-	-	-	-	-	-	-	-	5	-	1	-	1	-	3	-
	원주청원학교	지적장애	44	-	1	12	14	13	4	-	3	254	88	-	-	-	-	-	-	-	-	2	-	-	-	-	-	2	-
	춘천동원학교	지적장애	38	-	1	10	8	13	6	-	2	167	50	-	-	-	-	-	-	-	-	3	-	-	-	2	-	1	-
사립	2		35	-	2	12	6	9	6	-	-	188	73	-	-	-	-	-	-	-	-	6	4	2	1	2	1	2	2
	강원명진학교	시각장애	18	-	1	6	3	5	3	-	-	101	41	-	-	-	-	-	-	-	-	3	1	1	-	2	1	-	-
	태백미래학교	지적장애	17	-	1	6	3	4	3	-	-	87	32	-	-	-	-	-	-	-	-	3	3	1	1	-	-	2	2
충북	9		233	3	16	67	53	63	31	3	19	1,245	447	10	5	-	-	-	-	10	5	56	19	16	5	24	8	16	6
공립	2		63	-	2	20	16	17	8	-	7	343	137	-	-	-	-	-	-	-	-	6	2	-	-	4	2	2	-
	청주혜원학교	지적장애	39	-	1	11	9	12	6	-	-	230	78	-	-	-	-	-	-	-	-	3	1	-	-	3	1	-	-
	청주혜화학교	지체장애	24	-	1	9	7	5	2	-	7	113	59	-	-	-	-	-	-	-	-	3	1	-	-	1	1	2	-

학생 수																																											
초등학교														중학교										고등학교										전공과									
소계		1학년		2학년		3학년		4학년		5학년		6학년		소계		1학년		2학년		3학년		소계		1학년		2학년		3학년		소계		1년차		2년차		3년차							
전체	여	전체	여	전체	여	전체	여	전체	여	전체	여	전체	여	전체	여	전체	여	전체	여	전체	여	전체	여	전체	여	전체	여	전체	여	전체	여	전체	여	전체	여	전체	여						
45	12	8	4	7	2	7	1	9	-	6	3	8	2	61	21	21	5	23	14	17	2	67	22	22	8	25	7	20	7	27	18	15	11	12	7	-	-						
67	18	9	3	12	4	12	2	11	1	11	3	12	5	55	17	17	6	18	4	20	7	62	11	18	4	25	5	19	2	45	19	21	9	24	10	-	-						
63	27	10	2	11	3	7	4	11	6	12	6	12	6	36	18	12	6	12	6	12	6	43	14	14	5	14	3	15	6	42	9	21	6	21	3	-	-						
70	23	12	4	12	4	11	1	11	2	12	7	12	5	21	7	15	5	4	1	2	1	8	1	5	-	-	-	3	1	14	2	14	2	-	-	-	-						
674	186	113	24	97	24	111	43	104	31	119	29	130	35	512	176	170	64	154	50	188	62	543	174	179	58	171	54	193	62	210	79	107	39	103	40	-	-						
21	3	4	-	2	1	4	1	5	-	3	-	3	1	24	9	5	1	7	3	12	5	20	1	6	1	8	-	6	-	-	-	-	-	-	-	-							
-	-	-	-	-	-	-	-	-	-	-	-	-	-	-	-	-	-	-	-	-	-	-	-	-	-	-	-	-	-	-	-	-	-	-	-	-							
70	20	11	3	12	4	11	4	11	5	13	1	12	3	36	9	13	4	10	2	13	3	47	9	14	1	14	3	19	5	28	15	14	7	14	8	-	-						
13	3	1	-	2	1	2	-	2	-	1	-	5	2	18	5	4	1	7	2	7	2	22	7	5	3	8	1	9	3	14	6	7	3	7	3	-	-						
50	11	8	1	5	1	6	3	11	4	9	1	11	1	37	12	12	5	13	4	12	3	42	13	15	3	14	6	13	4	-	-	-	-	-	-	-	-						
-	-	-	-	-	-	-	-	-	-	-	-	-	-	-	-	-	-	-	-	-	-	-	-	-	-	-	-	-	-	-	-	-	-	-	-	-							
14	4	3	-	-	-	4	1	3	1	-	-	4	2	19	7	6	1	6	2	7	4	24	10	9	6	7	1	8	3	14	5	7	3	7	2	-	-						
45	13	9	3	4	2	5	2	3	-	13	2	11	4	36	12	11	4	11	4	14	4	36	14	13	4	10	5	13	5	19	4	9	2	10	2	-	-						
41	9	6	1	4	1	4	1	9	2	6	-	12	4	35	13	14	5	9	2	12	6	37	14	8	3	14	5	15	6	14	4	7	3	7	1	-	-						
31	7	6	1	6	1	6	2	3	1	6	2	4	-	29	8	9	2	9	4	11	2	32	7	12	-	8	3	12	4	26	5	14	-	12	5	-	-						
68	20	12	2	10	3	12	3	11	3	11	2	12	7	35	15	12	5	11	4	12	6	37	5	12	-	11	2	14	3	-	-	-	-	-	-	-	-						
72	25	12	4	12	5	12	5	12	3	12	6	12	2	35	7	11	3	12	3	12	1	38	18	12	6	14	7	12	5	-	-	-	-	-	-	-	-						
34	7	5	-	6	-	5	1	4	3	7	1	7	2	32	6	12	2	7	-	13	4	33	10	11	4	6	3	16	3	-	-	-	-	-	-	-	-						
31	5	6	-	6	1	6	2	4	1	5	1	4	-	18	5	6	-	6	3	6	2	21	6	7	4	7	1	7	1	26	14	14	6	12	8	-	-						
27	9	1	1	2	-	5	3	4	1	7	3	8	1	35	15	13	8	9	4	13	3	33	14	8	5	11	2	14	7	13	5	7	3	6	2	-	-						
-	-	-	-	-	-	-	-	-	-	-	-	-	-	19	8	6	3	6	1	7	4	22	8	8	4	7	2	7	2	13	2	7	2	6	-	-	-						
50	13	11	3	9	-	11	4	6	1	7	3	6	2	12	7	4	3	3	1	5	3	4	1	4	1	-	-	-	-	-	-	-	-	-	-	-							
33	11	6	1	5	1	6	3	4	2	6	2	6	2	21	5	6	2	6	2	9	1	18	6	7	3	6	1	5	2	-	-	-	-	-	-	-	-						
74	26	12	4	12	3	12	8	12	4	13	5	13	2	37	18	12	7	13	7	12	4	40	14	14	3	14	7	12	4	28	12	14	6	14	6	-	-						
-	-	-	-	-	-	-	-	-	-	-	-	-	-	-	-	-	-	-	-	-	-	-	-	-	-	-	-	-	-	-	-	-	-	-	-	-	-						
-	-	-	-	-	-	-	-	-	-	-	-	-	-	34	15	14	8	9	2	11	5	37	17	14	7	12	5	11	5	15	7	7	4	8	3	-	-						
171	58	23	5	31	10	31	10	17	7	25	9	44	17	206	76	65	24	59	18	82	34	313	122	106	51	89	26	118	45	217	70	114	38	103	32	-	-						
130	44	20	5	24	7	21	6	11	4	18	8	36	14	177	61	53	18	51	14	73	29	254	99	88	39	73	22	93	38	164	53	84	30	80	23	-	-						
15	5	3	1	3	-	5	2	1	-	-	-	3	2	12	6	5	3	4	2	3	1	16	6	7	1	6	3	3	2	-	-	-	-	-	-	-	-						
25	7	4	1	6	1	3	1	-	-	3	2	9	2	29	14	10	6	9	3	10	5	51	18	15	7	15	4	21	7	58	21	30	11	28	10	-	-						
20	10	4	2	4	2	3	1	2	1	4	3	3	1	21	3	10	1	5	1	6	1	42	21	17	8	11	6	14	7	20	8	10	4	10	4	-	-						
52	15	6	1	10	4	7	1	5	1	9	3	15	5	82	30	19	6	27	8	36	16	84	35	30	17	28	6	26	12	34	8	20	6	14	2	-	-						
18	7	3	-	1	-	3	1	3	2	2	-	6	4	33	8	9	2	6	-	18	6	61	19	19	6	13	3	29	10	52	16	24	9	28	7	-	-						
41	14	3	-	7	3	10	4	6	3	7	1	8	3	29	15	12	6	8	4	9	5	59	23	18	12	16	4	25	7	53	17	30	8	23	9	-	-						
23	8	1	-	6	2	4	2	3	-	4	1	5	3	14	9	6	4	4	2	4	3	33	16	11	8	5	3	17	5	28	7	20	5	8	2	-	-						
18	6	2	-	1	1	6	2	3	3	3	-	3	-	15	6	6	2	4	2	5	2	26	7	7	4	11	1	8	2	25	10	10	3	15	7	-	-						
266	90	35	16	41	15	41	12	38	15	58	16	53	16	269	95	62	26	92	38	115	31	388	141	125	38	109	45	154	58	256	97	131	47	119	47	6	3						
87	32	15	7	13	5	18	7	9	5	17	5	15	3	79	32	22	8	24	12	33	12	102	39	43	15	25	11	34	13	69	32	38	18	31	14	-	-						
52	18	10	5	9	3	11	3	2	2	10	2	10	3	47	15	14	5	15	5	18	5	79	26	33	9	17	7	29	10	49	18	26	10	23	8	-	-						
35	14	5	2	4	2	7	4	7	3	7	3	5	-	32	17	8	3	9	7	15	7	23	13	10	6	8	4	5	3	20	14	12	8	8	6	-	-						

II-3. 학교별 학급 및 학생 수

구분	학교명(수)	장애영역	학급 수									학생 수																	
			계	장애영아	유치원	초등학교	중학교	고등학교	전공과	전체 학급 수 중 기타 학급 수		계		장애영아								유치원							
										장애영아 입급유치원 학급 수	순회/순회 (과건)/ 병원학급			소계		1세 미만		1세		2세		소계		3세		4세		5세 이상	
												전체	여	전체	여	전체	여	전체	여	전체	여	전체	여	전체	여	전체	여	전체	여
사립	7		170	3	14	47	37	46	23	3	12	902	310	10	5	-	-	-	-	10	5	50	17	16	5	20	6	14	6
	청주맹학교	시각장애	24	-	1	7	4	7	5	-	-	122	49	-	-	-	-	-	-	-	-	2	1	2	1	-	-	-	-
	충주성모학교	시각장애	16	-	1	5	4	4	2	-	-	61	24	-	-	-	-	-	-	-	-	2	2	1	1	1	1	-	-
	충주성심학교	청각장애	24	3	3	7	5	6	-	3	6	112	41	10	5	-	-	-	-	10	5	11	3	5	1	2	1	4	1
	꽃동네학교	지적장애	22	-	3	6	4	5	4	-	-	127	47	-	-	-	-	-	-	-	-	16	4	1	-	13	2	2	2
	제천청암학교	지적장애	32	-	1	7	7	10	7	-	2	179	69	-	-	-	-	-	-	-	-	3	2	-	-	1	-	2	2
	승덕학교	지체장애	20	-	3	8	4	5	-	-	4	102	30	-	-	-	-	-	-	-	-	10	3	3	1	2	1	5	1
	청주성신학교	정서장애	32	-	2	7	9	9	5	-	-	199	50	-	-	-	-	-	-	-	-	6	2	4	1	1	1	1	-
충남	6		173	3	9	47	42	47	25	3	7	930	335	11	6	1	-	4	3	6	3	34	17	13	6	9	5	12	6
공립	4		128	-	2	31	34	39	22	-	4	712	252	-	-	-	-	-	-	-	-	5	2	1	1	-	-	4	1
	공주정명학교	지적장애	31	-	-	6	8	12	5	-	2	157	53	-	-	-	-	-	-	-	-	-	-	-	-	-	-	-	-
	서산성분학교	지적장애	29	-	1	7	8	8	5	-	1	162	66	-	-	-	-	-	-	-	-	3	2	1	1	-	-	2	1
	아산성심학교	지적장애	27	-	-	7	7	8	5	-	-	154	54	-	-	-	-	-	-	-	-	-	-	-	-	-	-	-	-
	천안인애학교	지적장애	41	-	1	11	11	11	7	-	1	239	79	-	-	-	-	-	-	-	-	2	-	-	-	-	-	2	-
사립	2		45	3	7	16	8	8	3	3	3	218	83	11	6	1	-	4	3	6	3	29	15	12	5	9	5	8	5
	보령정심학교	지적장애	17	-	-	7	3	4	3	-	1	80	25	-	-	-	-	-	-	-	-	-	-	-	-	-	-	-	-
	나사렛새꿈학교	지체장애	28	3	7	9	5	4	-	3	2	138	58	11	6	1	-	4	3	6	3	29	15	12	5	9	5	8	5
전북	11		205	2	14	69	45	54	21	-	9	1,235	449	6	1	-	-	1	-	5	1	48	22	15	10	16	7	17	5
공립	6		121	2	12	36	21	30	20	-	4	733	266	6	1	-	-	1	-	5	1	42	19	13	9	16	7	13	3
	전주선화학교	청각장애	19	-	1	6	3	3	6	-	-	105	33	-	-	-	-	-	-	-	-	1	1	-	-	-	-	1	1
	군산명화학교	지적장애	25	-	1	9	5	6	4	-	2	161	66	-	-	-	-	-	-	-	-	4	1	2	-	1	1	1	-
	다습학교	지적장애	17	-	-	6	3	6	2	-	-	100	42	-	-	-	-	-	-	-	-	-	-	-	-	-	-	-	-
	전주유화학교	지적장애	12	2	10	-	-	-	-	-	-	43	18	6	1	-	-	1	-	5	1	37	17	11	9	15	6	11	2
	전주은화학교	지적장애	32	-	-	9	7	10	6	-	2	233	82	-	-	-	-	-	-	-	-	-	-	-	-	-	-	-	-
	한울학교	지적장애	16	-	-	6	3	5	2	-	-	91	25	-	-	-	-	-	-	-	-	-	-	-	-	-	-	-	-
사립	5		84	-	2	33	24	24	1	-	5	502	183	-	-	-	-	-	-	-	-	6	3	2	1	-	-	4	2
	전북맹아학교	시각장애	15	-	1	6	3	4	1	-	-	59	14	-	-	-	-	-	-	-	-	3	2	-	-	-	-	3	2
	전북혜화학교	지적장애	25	-	1	9	7	8	-	-	2	177	65	-	-	-	-	-	-	-	-	3	1	2	1	-	-	1	-
	전주자립학교	지적장애	10	-	-	5	2	3	-	-	1	54	25	-	-	-	-	-	-	-	-	-	-	-	-	-	-	-	-
	동암재활학교	지체장애	19	-	-	6	7	6	-	-	1	126	45	-	-	-	-	-	-	-	-	-	-	-	-	-	-	-	-
	전북푸른학교	지체장애	15	-	-	7	5	3	-	-	1	86	34	-	-	-	-	-	-	-	-	-	-	-	-	-	-	-	-
전남	8		167	-	7	59	36	47	18	1	17	1,044	373	1	-	-	-	-	-	1	-	19	6	1	1	6	2	12	3
공립	3		89	-	3	29	21	24	12	1	12	513	179	1	-	-	-	-	-	1	-	8	4	1	1	5	2	2	1
	나주이화학교	지적장애	15	-	-	5	3	5	2	-	2	86	30	-	-	-	-	-	-	-	-	-	-	-	-	-	-	-	-
	순천선희학교	지적장애	41	-	1	12	11	11	6	-	6	240	83	-	-	-	-	-	-	-	-	3	2	1	1	2	1	-	-
	여수여명학교	지적장애	33	-	2	12	7	8	4	1	4	187	66	1	-	-	-	-	-	1	-	5	2	-	-	3	1	2	1

학생 수																																					
초등학교														중학교								고등학교								전공과							
소계		1학년		2학년		3학년		4학년		5학년		6학년		소계		1학년		2학년		3학년		소계		1학년		2학년		3학년		소계		1년차		2년차		3년차	
전체	여	전체	여	전체	여	전체	여	전체	여	전체	여	전체	여	전체	여	전체	여	전체	여	전체	여	전체	여	전체	여	전체	여	전체	여	전체	여	전체	여	전체	여	전체	여
179	58	20	9	28	10	23	5	29	10	41	11	38	13	190	63	40	18	68	26	82	19	286	102	82	23	84	34	120	45	187	65	93	29	88	33	6	3
20	10	1	1	3	2	3	-	3	2	5	2	5	3	20	8	5	3	7	2	8	3	38	15	12	5	9	4	17	6	42	15	26	11	10	1	6	3
11	4	-	-	1	-	4	2	1	-	2	-	3	2	15	6	2	2	6	2	7	2	20	9	4	-	9	5	7	4	13	3	8	1	5	2	-	-
26	12	3	2	4	1	5	1	4	3	4	2	6	3	26	12	4	4	9	4	13	4	39	9	9	-	12	4	18	5	-	-	-	-	-	-	-	-
20	8	3	3	4	2	3	1	3	-	4	1	3	1	23	9	6	3	8	3	9	3	33	11	9	3	10	3	14	5	35	15	18	6	17	9	-	-
27	9	3	1	2	2	1	-	9	2	6	2	6	2	33	11	6	2	10	7	17	2	65	24	21	7	15	8	29	9	51	23	22	7	29	16	-	-
34	7	4	1	9	1	1	-	3	1	8	3	9	1	24	7	8	4	11	3	5	-	34	13	14	4	8	3	12	6	-	-	-	-	-	-	-	-
41	8	6	1	5	2	6	1	6	2	12	1	6	1	49	10	9	-	17	5	23	5	57	21	13	4	21	7	23	10	46	9	19	4	27	5	-	-
188	59	34	10	24	9	30	10	29	9	30	8	41	13	211	73	75	22	75	28	61	23	284	92	92	29	88	30	104	33	202	88	111	47	91	41	-	-
126	38	26	7	16	6	17	7	15	2	19	5	33	11	169	58	64	19	54	19	51	20	236	77	76	26	74	24	86	27	176	77	93	39	83	38	-	-
15	6	3	2	2	2	4	-	2	1	2	-	2	1	30	9	9	2	13	4	8	3	70	19	21	5	25	7	24	7	42	19	21	11	21	8	-	-
29	11	5	2	4	1	7	4	3	-	5	1	5	3	42	15	15	5	13	3	14	7	49	21	16	6	16	10	17	5	39	17	14	7	25	10	-	-
34	9	7	1	5	1	4	2	6	1	3	2	9	2	34	13	14	4	12	6	8	3	47	13	11	3	13	3	23	7	39	19	24	10	15	9	-	-
48	12	11	2	5	2	2	1	4	-	9	2	17	5	63	21	26	8	16	6	21	7	70	24	28	12	20	4	22	8	56	22	34	11	22	11	-	-
62	21	8	3	8	3	13	3	14	7	11	3	8	2	42	15	11	3	21	9	10	3	48	15	16	3	14	6	18	6	26	11	18	8	8	3	-	-
16	4	2	1	2	1	4	-	2	1	4	1	2	-	15	3	2	1	7	1	6	1	23	7	9	1	7	3	7	3	26	11	18	8	8	3	-	-
46	17	6	2	6	2	9	3	12	6	7	2	6	2	27	12	9	2	14	8	4	2	25	8	7	2	7	3	11	3	-	-	-	-	-	-	-	-
266	88	41	17	39	9	36	12	34	9	53	20	63	21	298	110	78	29	108	38	112	43	413	155	140	48	138	58	135	49	204	73	114	44	90	29	-	-
135	41	21	7	18	4	20	6	15	3	30	12	31	9	142	56	40	12	48	22	54	22	212	77	79	30	76	30	57	17	196	72	106	43	90	29	-	-
14	7	4	3	3	1	2	-	2	1	2	1	1	1	15	4	2	1	4	-	9	3	15	6	7	3	4	2	4	1	60	15	31	10	29	5	-	-
46	11	7	3	4	-	10	4	5	-	12	3	8	1	35	23	6	4	15	11	14	8	39	15	15	6	16	5	8	4	37	16	17	7	20	9	-	-
15	7	1	-	1	1	2	-	2	2	3	2	6	2	23	7	4	1	8	2	11	4	43	18	10	2	21	12	12	4	19	10	12	6	7	4	-	-
-	-	-	-	-	-	-	-	-	-	-	-	-	-	-	-	-	-	-	-	-	-	-	-	-	-	-	-	-	-	-	-	-	-	-	-	-	-
43	12	5	1	9	2	5	2	5	-	9	3	10	4	50	17	22	4	16	8	12	5	80	27	35	17	19	5	26	5	60	26	35	17	25	9	-	-
17	4	4	-	1	-	1	-	1	-	4	3	6	1	19	5	6	2	5	1	8	2	35	11	12	2	16	6	7	3	20	5	11	3	9	2	-	-
131	47	20	10	21	5	16	6	19	6	23	8	32	12	156	54	38	17	60	16	58	21	201	78	61	18	62	28	78	32	8	1	8	1	-	-	-	-
15	3	2	-	1	-	2	-	2	-	3	2	5	1	10	4	3	2	3	2	4	-	23	4	5	1	4	1	14	2	8	1	8	1	-	-	-	-
51	17	10	6	9	4	6	-	6	1	6	1	14	5	52	16	15	8	16	3	21	5	71	31	26	9	22	10	23	12	-	-	-	-	-	-	-	-
16	7	-	-	3	-	3	2	3	1	4	1	3	3	13	4	-	-	7	1	6	3	25	14	-	-	11	7	14	7	-	-	-	-	-	-	-	-
23	12	2	1	6	1	2	2	4	2	4	3	5	3	48	15	12	4	21	5	15	6	55	18	21	4	15	5	19	9	-	-	-	-	-	-	-	-
26	8	6	3	2	-	3	2	4	2	6	1	5	-	33	15	8	3	13	5	12	7	27	11	9	4	10	5	8	2	-	-	-	-	-	-	-	-
266	89	41	16	34	13	40	11	41	10	49	17	61	22	226	77	77	27	73	27	76	23	347	128	126	51	128	44	93	33	185	73	101	43	84	30	-	-
132	49	25	14	17	8	19	5	24	4	22	11	25	7	109	34	31	8	39	14	39	12	140	49	55	18	54	19	31	12	123	43	61	21	62	22	-	-
20	2	-	-	3	-	3	-	4	-	3	1	7	1	21	7	5	1	9	5	7	1	25	11	10	3	7	2	8	6	20	10	10	5	10	5	-	-
56	23	9	4	8	4	8	3	9	1	12	7	10	4	52	15	16	3	21	6	15	6	68	22	28	11	26	7	14	4	61	21	28	11	33	10	-	-
56	24	16	10	6	4	8	2	11	3	7	3	8	2	36	12	10	4	9	3	17	5	47	16	17	4	21	10	9	2	42	12	23	5	19	7	-	-

II-3. 학교별 학급 및 학생 수

구분	학교명(수)	장애영역	학급 수								학생 수																		
			계	장애영아	유치원	초등학교	중학교	고등학교	전공과	전체 학급 수 중 기타 학급 수		계		장애영아								유치원							
														소계		1세 미만		1세		2세		소계		3세		4세		5세 이상	
										장애영아 입급유치원 학급 수	순회/순회 (과건)/ 병원학급	전체	여	전체	여	전체	여	전체	여	전체	여	전체	여	전체	여	전체	여		
사립	5		78	-	4	30	15	23	6	-	5	531	194	-	-	-	-	-	-	-	-	11	2	-	-	1	-	10	2
	은광학교	시각장애	15	-	1	3	3	7	1	-	-	75	32	-	-	-	-	-	-	-	-	4	2	-	-	-	-	4	2
	소림학교	청각장애	18	-	1	7	3	4	3	-	1	138	48	-	-	-	-	-	-	-	-	1	-	-	-	-	-	1	-
	덕수학교	지적장애	13	-	-	7	3	3	-	-	1	111	37	-	-	-	-	-	-	-	-	-	-	-	-	-	-	-	-
	목포인성학교	지적장애	18	-	1	6	3	6	2	-	2	121	45	-	-	-	-	-	-	-	-	2	-	-	-	-	-	2	-
	함평영화학교	지적장애	14	-	1	7	3	3	-	-	1	86	32	-	-	-	-	-	-	-	-	4	-	-	-	1	-	3	-
경북	8		258	-	11	76	60	73	38	1	-	1,526	510	2	-	-	-	-	-	2	-	38	11	9	2	12	3	17	6
공립	3		69	-	1	22	18	18	10	-	-	362	131	-	-	-	-	-	-	-	-	3	3	-	-	2	2	1	1
	경산자인학교	지적장애	24	-	-	10	6	6	2	-	-	132	37	-	-	-	-	-	-	-	-	-	-	-	-	-	-	-	-
	경회학교	지적장애	22	-	-	6	6	6	4	-	-	112	39	-	-	-	-	-	-	-	-	-	-	-	-	-	-	-	-
	상화학교	지적장애	23	-	1	6	6	6	4	-	-	118	55	-	-	-	-	-	-	-	-	3	3	-	-	2	2	1	1
사립	5		189	-	10	54	42	55	28	1	-	1,164	379	2	-	-	-	-	-	2	-	35	8	9	2	10	1	16	5
	경북영광학교	지적장애	32	-	-	10	10	8	4	-	-	186	68	-	-	-	-	-	-	-	-	-	-	-	-	-	-	-	-
	구미혜당학교	지적장애	45	-	4	12	9	12	8	1	-	308	93	2	-	-	-	-	-	2	-	10	1	2	-	6	-	2	1
	안동영명학교	지적장애	40	-	1	13	8	14	4	-	-	223	60	-	-	-	-	-	-	-	-	2	-	1	-	-	-	1	-
	포항명도학교	지적장애	36	-	-	10	6	12	8	-	-	227	78	-	-	-	-	-	-	-	-	-	-	-	-	-	-	-	-
	안동진명학교	정서장애	36	-	5	9	9	9	4	-	-	220	80	-	-	-	-	-	-	-	-	23	7	6	2	4	1	13	4
경남	9		286	-	9	90	75	76	36	-	31	1,558	581	-	-	-	-	-	-	-	-	26	11	4	1	9	1	13	9
공립	7		249	-	4	76	66	69	34	-	27	1,368	514	-	-	-	-	-	-	-	-	7	2	2	-	-	-	5	2
	경남은광학교	지적장애	22	-	-	5	6	8	3	-	2	101	42	-	-	-	-	-	-	-	-	-	-	-	-	-	-	-	-
	경남은혜학교	지적장애	42	-	1	14	8	12	7	-	2	260	94	-	-	-	-	-	-	-	-	1	-	1	-	-	-	-	-
	경남혜림학교	지적장애	51	-	1	15	15	14	6	-	5	313	120	-	-	-	-	-	-	-	-	2	1	-	-	-	-	2	1
	양산회망학교	지적장애	30	-	-	10	9	7	4	-	7	154	59	-	-	-	-	-	-	-	-	-	-	-	-	-	-	-	-
	진주혜광학교	지적장애	42	-	1	11	11	13	6	-	4	235	68	-	-	-	-	-	-	-	-	2	-	1	-	-	-	1	-
	창원천관학교	지적장애	42	-	1	15	11	9	6	-	6	206	86	-	-	-	-	-	-	-	-	2	1	-	-	-	-	2	1
	통영잠포학교	지적장애	20	-	-	6	6	6	2	-	1	99	45	-	-	-	-	-	-	-	-	-	-	-	-	-	-	-	-
사립	2		37	-	5	14	9	7	2	-	4	190	67	-	-	-	-	-	-	-	-	19	9	2	1	9	1	8	7
	거제에광학교	지적장애	29	-	3	11	7	6	2	-	4	153	54	-	-	-	-	-	-	-	-	11	5	1	1	6	1	4	3
	창원동백학교	지적장애	8	-	2	3	2	1	-	-	-	37	13	-	-	-	-	-	-	-	-	8	4	1	-	3	-	4	4
제주	3		91	-	3	31	25	26	6	-	9	444	141	-	-	-	-	-	-	-	-	6	1	-	-	-	-	6	1
공립	2		59	-	2	23	15	15	4	-	9	266	94	-	-	-	-	-	-	-	-	5	1	-	-	-	-	5	1
	서귀포온성학교	지적장애	19	-	1	5	4	7	2	-	2	99	33	-	-	-	-	-	-	-	-	3	-	-	-	-	-	3	-
	제주영지학교	지체장애	40	-	1	18	11	8	2	-	7	167	61	-	-	-	-	-	-	-	-	2	1	-	-	-	-	2	1
사립	1		32	-	1	8	10	11	2	-	-	178	47	-	-	-	-	-	-	-	-	1	-	-	-	-	-	1	-
	제주영송학교	지적장애	32	-	1	8	10	11	2	-	-	178	47	-	-	-	-	-	-	-	-	1	-	-	-	-	-	1	-

학생 수																																												
초등학교														중학교										고등학교										전공과										
소계		1학년		2학년		3학년		4학년		5학년		6학년		소계		1학년		2학년		3학년		소계		1학년		2학년		3학년		소계		1년차		2년차		3년차								
전체	여	전체	여	전체	여	전체	여	전체	여	전체	여	전체	여	전체	여	전체	여	전체	여	전체	여	전체	여	전체	여	전체	여	전체	여	전체	여	전체	여	전체	여	전체	여							
134	40	16	2	17	5	21	6	17	6	27	6	36	15	117	43	46	19	34	13	37	11	207	79	71	33	74	25	62	21	62	30	40	22	22	8	-	-							
14	9	1	-	1	1	5	3	3	2	1	1	3	2	12	6	5	3	5	3	2	-	37	13	9	4	11	6	17	3	8	2	8	2	-	-	-	-							
42	11	5	1	6	2	4	-	4	2	9	1	14	5	25	6	9	3	7	1	9	2	38	15	19	9	10	2	9	4	32	16	20	11	12	5	-	-							
31	5	4	1	2	-	7	1	4	1	7	1	7	1	30	9	11	3	9	2	10	4	50	23	21	14	16	5	13	4	-	-	-	-	-	-	-	-							
26	7	3	-	5	1	1	1	3	-	6	1	8	4	28	12	14	6	4	2	10	4	43	14	8	1	23	7	12	6	22	12	12	9	10	3	-	-							
21	8	3	-	3	1	4	1	3	1	4	2	4	3	22	10	7	4	9	5	6	1	39	14	14	5	14	5	11	4	-	-	-	-	-	-	-	-							
344	111	61	21	41	8	68	24	53	12	50	14	71	32	321	96	104	33	102	26	115	37	446	152	141	48	123	52	182	52	375	140	202	83	173	57	-	-							
87	26	19	7	8	-	24	6	8	1	11	3	17	9	89	23	28	8	31	5	30	10	98	37	31	13	27	10	40	14	85	42	48	22	37	20	-	-							
50	15	11	4	5	-	17	4	4	-	5	1	8	6	27	5	8	2	13	1	6	2	33	11	9	3	11	3	13	5	22	6	12	2	10	4	-	-							
24	6	5	1	2	-	5	1	1	-	5	2	6	2	31	8	10	1	9	3	12	4	28	12	9	5	8	4	11	3	29	13	16	8	13	5	-	-							
13	5	3	2	1	-	2	1	3	1	1	-	3	1	31	10	10	5	9	1	12	4	37	14	13	5	8	3	16	6	34	23	20	12	14	11	-	-							
257	85	42	14	33	8	44	18	45	11	39	11	54	23	232	73	76	25	71	21	85	27	348	115	110	35	96	42	142	38	290	98	154	61	136	37	-	-							
49	20	2	-	4	-	12	6	9	4	11	5	11	5	54	17	17	8	14	3	23	6	45	15	16	7	8	4	21	4	38	16	22	9	16	7	-	-							
64	15	16	3	12	2	5	3	9	2	12	2	10	3	52	15	17	6	18	5	17	4	90	29	30	7	31	16	29	6	90	33	47	22	43	11	-	-							
60	16	7	2	10	2	11	2	8	2	10	3	14	5	39	11	15	3	11	2	13	6	83	26	24	10	18	5	41	11	39	7	19	5	20	2	-	-							
40	19	13	8	3	2	6	3	9	2	2	1	7	3	31	9	10	2	9	3	12	4	75	26	22	7	20	9	33	10	81	24	43	14	38	10	-	-							
44	15	4	1	4	2	10	4	10	1	4	-	12	7	56	21	17	6	19	8	20	7	55	19	18	4	19	8	18	7	42	18	23	11	19	7	-	-							
385	139	57	16	67	21	72	34	64	23	54	18	71	27	363	145	108	47	117	45	138	53	456	173	164	67	139	47	153	59	328	113	167	61	161	52	-	-							
320	113	46	13	59	19	56	26	53	18	49	17	57	20	316	129	96	43	101	39	119	47	410	159	146	61	127	42	137	56	315	111	160	60	155	51	-	-							
14	4	3	1	3	-	1	-	-	-	3	1	4	2	22	7	4	3	8	2	10	2	39	19	14	6	13	5	12	8	26	12	8	5	18	7	-	-							
73	20	13	3	12	2	11	3	16	5	11	4	10	3	39	21	14	9	9	5	16	7	70	24	18	10	21	5	31	9	77	29	36	14	41	15	-	-							
69	23	10	3	16	6	9	5	15	3	9	3	10	3	86	33	22	8	30	14	34	11	96	40	39	15	24	11	33	14	60	23	28	10	32	13	-	-							
39	18	4	2	5	1	7	4	7	3	7	4	9	4	40	16	14	7	13	4	13	5	41	16	14	7	13	5	14	4	34	9	26	7	8	2	-	-							
39	10	8	2	7	2	4	2	5	2	5	1	10	1	55	19	15	5	19	6	21	8	82	26	36	10	27	7	19	9	57	13	27	7	30	6	-	-							
67	29	5	-	14	7	22	11	8	4	11	3	7	4	46	19	19	8	15	6	12	5	47	17	15	6	17	5	15	6	44	20	25	13	19	7	-	-							
19	9	3	2	2	1	2	1	2	1	3	1	7	3	28	14	8	3	7	2	13	9	35	17	10	7	12	4	13	6	17	5	10	4	7	1	-	-							
65	26	11	3	8	2	16	8	11	5	5	1	14	7	47	16	12	4	16	6	19	6	46	14	18	6	12	5	16	3	13	2	7	1	6	1	-	-							
52	20	7	2	7	2	9	3	10	5	5	1	14	7	37	14	8	2	14	6	15	6	40	13	15	5	11	5	14	3	13	2	7	1	6	1	-	-							
13	6	4	1	1	-	7	5	1	-	-	-	-	-	10	2	4	2	2	-	4	-	6	1	3	1	1	-	2	-	-	-	-	-	-	-	-	-							
130	35	22	5	21	4	25	7	18	5	19	6	25	8	112	36	38	12	41	10	33	14	145	50	50	16	43	13	52	21	51	19	29	11	22	8	-	-							
96	29	17	5	17	2	17	7	12	3	16	6	17	6	56	17	18	7	20	5	18	5	76	33	27	10	25	11	24	12	33	14	20	9	13	5	-	-							
21	7	5	2	1	-	5	3	4	1	1	-	5	1	16	2	5	1	7	-	4	1	40	16	15	5	14	5	11	6	19	8	10	4	9	4	-	-							
75	22	12	3	16	2	12	4	8	2	15	6	12	5	40	15	13	6	13	5	14	4	36	17	12	5	11	6	13	6	14	6	10	5	4	1	-	-							
34	6	5	-	4	2	8	-	6	2	3	-	8	2	56	19	20	5	21	5	15	9	69	17	23	6	18	2	28	9	18	5	9	2	9	3	-	-							
34	6	5	-	4	2	8	-	6	2	3	-	8	2	56	19	20	5	21	5	15	9	69	17	23	6	18	2	28	9	18	5	9	2	9	3	-	-							

II-4. 장애영역별 학생 수

장애영역	계		장애영아								유치원								초등학교									
			소계		1세 미만		1세		2세		소계		3세		4세		5세 이상		소계		1학년		2학년		3학년		4학년	
	전체	여	전체	여	전체	여	전체	여	전체	여	전체	여	전체	여	전체	여	전체	여	전체	여	전체	여	전체	여	전체	여	전체	여
전체	25,467	8,736	162	60	3	1	54	23	105	36	938	353	214	82	299	109	425	162	6,585	2,177	1,079	353	1,043	339	1,079	358	989	302
시각장애	1,313	506	10	3	—	—	3	3	7	—	62	29	19	9	18	12	25	8	234	104	21	9	39	23	41	17	35	12
청각장애	863	348	68	27	—	—	24	10	44	17	124	47	43	15	38	13	43	19	184	74	25	12	29	8	37	15	24	13
지적장애	14,285	5,320	4	1	—	—	1	—	3	1	226	79	26	8	71	26	129	45	3,200	1,116	482	169	474	173	519	190	488	147
지체장애	3,889	1,612	37	12	2	1	12	5	23	6	248	120	67	31	81	35	100	54	1,404	575	232	90	217	79	242	97	220	87
정서·행동장애	97	21	—	—	—	—	—	—	—	—	2	1	—	—	1	1	1	—	13	2	1	—	4	1	3	—	1	—
자폐성장애	4,639	810	1	—	—	—	—	—	1	—	86	19	10	3	25	2	51	14	1,464	282	274	59	262	51	230	37	215	42
의사소통장애	97	27	—	—	—	—	—	—	—	—	23	8	6	3	6	3	11	2	36	10	10	4	8	2	4	1	6	1
학습장애	18	8	—	—	—	—	—	—	—	—	—	—	—	—	—	—	—	—	1	—	—	—	—	—	—	—	—	—
건강장애	12	5	—	—	—	—	—	—	—	—	—	—	—	—	—	—	—	—	4	2	2	1	—	—	—	—	—	—
발달지체	254	79	42	17	1	—	14	5	27	12	167	50	43	13	59	17	65	20	45	12	32	9	10	2	3	1	—	—

장애영역	초등학교				중학교								고등학교								전공과							
	5학년		6학년		소계		1학년		2학년		3학년		소계		1학년		2학년		3학년		소계		1년차		2년차		3년차	
	전체	여	전체	여	전체	여	전체	여	전체	여	전체	여	전체	여	전체	여	전체	여	전체	여	전체	여	전체	여	전체	여	전체	여
전체	1,120	368	1,275	457	5,818	1,998	1,836	658	1,860	627	2,122	713	7,577	2,617	2,516	875	2,453	831	2,608	911	4,387	1,531	2,429	866	1,932	660	26	5
시각장애	37	11	61	32	209	98	70	40	66	28	73	30	485	181	111	47	139	60	235	74	313	91	214	62	73	24	26	5
청각장애	34	11	35	15	179	71	54	23	58	24	67	24	259	110	82	41	94	35	83	34	49	19	35	15	14	4	-	-
지적장애	571	190	666	247	3,256	1,187	1,038	393	1,022	366	1,196	428	4,511	1,708	1,487	564	1,446	544	1,578	600	3,088	1,229	1,656	675	1,432	554	-	-
지체장애	244	112	249	110	940	418	281	127	329	145	330	146	961	387	311	122	323	132	327	133	299	100	175	61	124	39	-	-
정서·행동장애	2	-	2	1	24	5	5	1	2	-	17	4	36	7	19	3	7	-	10	4	22	6	10	1	12	5	-	-
자폐성장애	229	44	254	49	1,185	211	382	73	378	61	425	77	1,306	219	502	97	432	57	372	65	597	79	326	47	271	32	-	-
의사소통장애	2	-	6	2	16	4	5	1	2	1	9	2	10	3	1	-	7	2	2	1	12	2	8	2	4	-	-	-
학습장애	1	-	-	-	3	2	1	-	-	-	2	2	8	2	2	1	5	1	1	-	6	4	4	2	2	2	-	-
건강장애	-	-	2	1	6	2	-	-	3	2	3	-	1	-	1	-	-	-	-	-	1	1	1	1	-	-	-	-
발달지체	-	-	-	-	-	-	-	-	-	-	-	-	-	-	-	-	-	-	-	-	-	-	-	-	-	-	-	-

시도	계		장애영아								유치원								초등학교												중학교								고등학교								전공과									
			소계		1세 미만		1세		2세		소계		3세		4세		5세 이상		소계		1학년		2학년		3학년		4학년		5학년		6학년		소계		1학년		2학년		3학년		소계		1학년		2학년		3학년		소계		1년차		2년차		3년차	
	전체	여	전체	여	전체	여	전체	여	전체	여	전체	여	전체	여	전체	여	전체	여	전체	여	전체	여	전체	여	전체	여	전체	여	전체	여	전체	여	전체	여	전체	여	전체	여	전체	여	전체	여	전체	여	전체	여	전체	여	전체	여						
전체	1,313	506	10	3	-	-	3	3	7	-	62	29	19	9	18	12	25	8	234	104	21	9	39	23	41	17	35	12	37	11	61	32	209	98	70	40	66	28	73	30	485	181	111	47	139	60	235	74	313	91	214	62	73	24	26	5
서울	342	128	6	-	-	-	-	-	6	-	27	12	9	2	7	4	11	6	57	27	5	2	8	6	11	5	10	4	7	2	16	8	59	28	16	9	16	7	27	12	113	44	21	9	28	12	64	23	80	17	52	12	19	5	9	-
부산	113	49	-	-	-	-	-	-	-	-	7	4	2	2	3	2	2	-	21	6	4	1	4	3	4	-	3	-	2	-	4	2	12	8	5	3	3	2	4	3	36	14	7	2	16	7	13	5	37	17	24	11	13	6	-	-
대구	80	30	-	-	-	-	-	-	-	-	3	2	-	-	3	2	-	-	18	10	3	2	2	2	6	3	3	2	3	1	1	-	10	5	4	1	3	1	3	3	33	9	7	1	8	4	18	4	16	4	14	4	2	-	-	-
인천	106	41	-	-	-	-	-	-	-	-	3	1	1	1	-	-	2	-	20	10	2	1	4	3	2	2	4	1	1	-	7	3	13	5	7	3	3	1	3	1	48	19	7	6	13	3	28	10	22	6	15	5	5	-	2	1
광주	104	39	2	1	-	-	1	1	1	-	4	2	1	1	-	-	3	1	21	9	2	-	5	3	4	1	2	1	4	1	4	3	11	2	4	1	3	1	4	-	52	21	14	7	17	8	21	6	14	4	14	4	-	-	-	-
대전	113	33	-	-	-	-	-	-	-	-	3	1	1	1	1	-	1	-	9	2	-	-	4	1	-	-	-	-	2	-	3	1	13	4	6	3	3	-	4	1	48	16	14	4	14	5	20	7	40	10	24	6	7	3	9	1
울산	19	11	-	-	-	-	-	-	-	-	2	2	-	-	2	2	-	-	8	5	-	-	-	-	1	1	-	-	3	1	4	3	6	2	3	1	1	-	2	1	2	1	-	-	1	1	1	-	1	1	-	-	-	-		
세종	1	-	-	-	-	-	-	-	-	-	-	-	-	-	-	-	-	-	1	-	-	-	-	-	-	-	-	-	-	-	-	-	-	-	-	-	-	-	-	-	-	-	-	-	-	-	-	-	-	-	-	-				
경기	33	13	-	-	-	-	-	-	-	-	4	-	-	-	-	-	4	-	11	2	2	1	2	-	1	-	2	-	-	-	4	1	13	9	4	3	8	6	1	-	4	2	1	-	3	2	-	-	1	-	1	-	-	-	-	-

【청각장애】

시도	계		장애영아								유치원								초등학교																중학교								고등학교								전공과							
			소계		1세 미만		1세		2세		6소계		3세		4세		5세 이상		소계		1학년		2학년		3학년		4학년		5학년		6학년		소계		1학년		2학년		3학년		소계		1학년		2학년		3학년		소계		1년차		2년차		3년차			
	전체	여	전체	여	전체	여	전체	여	전체	여	전체	여	전체	여	전체	여	전체	여	전체	여	전체	여	전체	여	전체	여	전체	여	전체	여	전체	여	전체	여	전체	여	전체	여	전체	여	전체	여	전체	여	전체	여	전체	여	전체	여	전체	여						
전체	863	348	68	27	-	-	24	10	44	17	124	47	43	15	38	13	43	19	184	74	25	12	29	8	37	15	24	13	34	11	35	15	179	71	54	23	58	24	67	24	259	110	82	41	94	35	83	34	49	19	35	15	14	4	-	-		
서울	362	162	24	10	-	-	10	4	14	6	36	16	14	7	11	4	11	5	72	29	11	7	8	2	19	9	9	4	10	2	15	5	81	35	28	12	25	12	28	11	130	65	44	30	51	20	35	15	19	7	16	7	3	-	-	-		
부산	48	18	5	2	-	-	2	1	3	1	19	9	7	3	6	2	6	4	8	1	2	-	1	-	2	-	2	1	1	-	-	-	7	1	3	1	2	-	2	-	8	5	2	1	3	2	3	2	1	-	1	-	-	-	-			
대구	63	28	3	1	-	-	-	-	3	1	9	4	3	1	1	-	5	3	15	9	-	-	1	1	2	1	4	2	5	3	3	2	14	5	2	1	7	2	5	2	18	8	4	1	9	5	5	2	4	1	4	1	-	-	-	-		
인천	55	22	11	4	-	-	8	3	3	1	9	3	1	-	3	1	5	2	20	10	5	2	6	2	-	-	3	2	4	2	2	2	3	2	1	1	-	-	2	1	12	3	5	1	3	1	4	1	-	-	-	-	-	-	-			
광주	10	5	-	-	-	-	-	-	-	-	-	-	-	-	-	-	-	-	1	-	-	-	-	-	-	1	-	-	-	-	-	2	1	-	-	1	1	1	-	6	3	2	1	1	1	3	1	1	1	-	-	1	1	-	-			
대전	26	10	8	3	-	-	2	2	6	1	7	4	1	1	3	2	3	1	4	1	-	-	2	-	-	-	1	-	1	1	-	-	5	1	2	-	2	1	1	-	2	1	-	-	1	-	1	1	-	-	-	-	-	-				
울산	50	17	1	-	-	-	-	-	1	-	2	1	-	-	1	-	1	1	9	3	2	-	1	-	3	1	-	-	2	1	1	1	9	3	4	1	3	1	2	1	13	3	5	1	6	-	2	2	16	7	8	6	8	1	-	-		
세종	1	-	-	-	-	-	-	-	-	-	-	-	-	-	-	-	-	-	-	-	-	-	-	-	-	-	-	-	-	-	-	1	-	1	-	-	-	-	-	-	-	-	-	-	-	-	-	-	-	-	-	-	-					
경기	57	15	6	2	-	-	2	-	4	2	21	5	8	1	5	2	8	2	9	2	1	-	3	1	2	1	-	-	2	-	1	-	10	4	4	1	3	2	3	1	10	2	2	1	3	-	5	1	1	-	1	-	-	-	-			
강원	18	10	-	-	-	-	-	-	-	-	1	1	1	1	-	-	-	-	3	3	-	-	-	-	1	1	-	-	-	-	2	2	7	3	4	2	2	-	1	1	6	2	4	1	1	-	1	1	1	1	-	-	-	-	-			
충북	107	40	10	5	-	-	-	-	10	5	11	3	5	1	2	1	4	1	23	12	2	2	3	1	5	1	3	3	4	2	6	3	25	11	3	3	9	4	13	4	38	9	9	-	12	4	17	5	-	-	-	-	-	-	-	-	-	
충남	8	2	-	-	-	-	-	-	-	-	1	-	1	-	-	-	-	-	2	-	-	-	-	-	-	-	-	-	1	-	1	-	2	-	-	-	2	-	-	-	-	1	1	1	1	-	-	-	-	2	1	1	-	1	1	-	-	
전북	16	4	-	-	-	-	-	-	-	-	1	1	-	-	1	1	-	-	5	-	-	-	2	-	1	-	-	-	2	-	-	-	5	2	1	1	-	-	4	1	5	1	1	1	1	-	3	-	-	-	-	-	-	-	-	-		
전남	17	6	-	-	-	-	-	-	-	-	-	-	-	-	-	-	-	-	8	3	2	1	1	1	2	1	-	-	-	-	3	-	3	-	1	-	-	2	-	4	2	1	1	2	1	1	-	2	1	1	-	1	1	-	-	-		
경북	13	3	-	-	-	-	-	-	-	-	7	-	2	-	5	-	-	-	2	-	-	-	1	-	-	-	-	-	1	-	-	-	1	-	-	-	-	1	-	3	3	-	-	1	1	2	2	-	-	-	-	-	-	-	-	-	-	
경남	7	4	-	-	-	-	-	-	-	-	-	-	-	-	-	-	-	-	1	1	-	-	-	-	-	1	1	-	-	-	-	3	2	-	-	1	-	2	2	1	1	-	-	-	1	1	2	-	2	-	-	-	-	-	-	-		
제주	5	2	-	-	-	-	-	-	-	-	-	-	-	-	-	-	-	-	2	-	-	-	-	-	-	-	-	-	1	-	1	-	1	1	-	1	1	-	2	1	2	1	-	-	-	-	-	-	-	-	-	-	-	-	-	-		

【지적장애】

시도	계		장애영아								유치원								초등학교															
			소계		1세 미만		1세		2세		소계		3세		4세		5세 이상		소계		1학년		2학년		3학년		4학년		5학년		6학년			
	전체	여	전체	여	전체	여	전체	여	전체	여	전체	여	전체	여	전체	여	전체	여	전체	여	전체	여	전체	여	전체	여	전체	여	전체	여				
전체	14,285	5,320	4	1	-	-	1	-	3	1	226	79	26	8	71	26	129	45	3,200	1,116	482	169	474	173	519	190	488	147	571	190	666	247		
서울	1,885	671	-	-	-	-	-	-	-	-	31	9	4	1	4	1	23	7	476	176	57	21	73	36	85	32	80	26	93	32	88	29		
부산	922	337	3	1	-	-	1	-	2	1	28	11	7	2	9	5	12	4	232	93	40	19	37	13	29	12	35	8	48	21	43	20		
대구	849	313	-	-	-	-	-	-	-	-	8	3	-	-	3	1	5	2	195	64	36	16	32	10	21	7	22	8	36	8	48	15		
인천	771	281	-	-	-	-	-	-	-	-	8	4	-	-	2	-	6	4	150	55	25	7	31	16	26	6	17	6	23	9	28	11		
광주	494	222	-	-	-	-	-	-	-	-	1	-	-	-	-	-	1	-	116	46	20	8	19	8	19	8	23	6	15	5	20	11		
대전	575	194	-	-	-	-	-	-	-	-	11	4	1	-	3	-	7	4	130	34	26	7	24	5	23	5	15	6	21	7	21	4		
울산	446	170	-	-	-	-	-	-	-	-	4	2	2	1	-	-	2	1	75	31	13	7	18	8	10	2	7	3	14	6	13	5		
세종	32	11	-	-	-	-	-	-	-	-	3	2	-	-	-	-	3	2	6	1	2	-	-	-	-	-	1	-	2	-	1	1		
경기	2,692	987	-	-	-	-	-	-	-	-	60	19	6	2	19	9	35	8	756	259	111	35	95	32	139	59	126	40	141	44	144	49		
강원	564	221	-	-	-	-	-	-	-	-	7	1	-	-	2	-	5	1	85	25	9	2	19	7	16	4	8	3	12	3	21	6		
충북	594	223	-	-	-	-	-	-	-	-	23	6	1	-	16	3	6	3	108	34	15	9	14	6	17	4	17	4	26	6	19	5		
충남	636	236	-	-	-	-	-	-	-	-	1	1	-	-	1	1	-	-	110	35	18	7	13	4	17	6	17	3	17	4	28	11		
전북	824	322	-	-	-	-	-	-	-	-	16	6	5	2	4	4	7	-	158	55	22	9	24	5	20	7	21	7	29	11	42	16		
전남	727	275	-	-	-	-	-	-	-	-	10	4	-	-	3	2	7	2	156	50	22	6	18	7	17	4	26	6	31	11	42	16		
경북	1,157	409	1	-	-	-	-	-	1	-	4	3	-	-	-	-	4	3	222	77	30	7	24	6	44	18	33	7	35	12	56	27		
경남	891	359	-	-	-	-	-	-	-	-	9	3	-	-	5	-	4	3	170	62	26	6	25	8	26	12	33	12	22	9	38	15		
제주	226	89	-	-	-	-	-	-	-	-	2	1	-	-	-	-	2	1	55	19	10	3	8	2	10	4	7	2	6	2	14	6		

【지적장애】

중학교								고등학교								전공과							
소계		1학년		2학년		3학년		소계		1학년		2학년		3학년		소계		1년차		2년차		3년차	
전체	여	전체	여	전체	여	전체	여	전체	여	전체	여	전체	여	전체	여	전체	여	전체	여	전체	여	전체	여
3,256	1,187	1,038	393	1,022	366	1,196	428	4,511	1,708	1,487	564	1,446	544	1,578	600	3,088	1,229	1,656	675	1,432	554	-	-
492	175	141	63	164	58	187	54	655	232	200	74	220	78	235	80	231	79	164	60	67	19	-	-
218	73	70	25	64	16	84	32	294	108	97	33	105	36	92	39	147	51	75	31	72	20	-	-
203	72	68	28	68	26	67	18	281	112	98	43	82	32	101	37	162	62	105	40	57	22	-	-
202	76	63	25	56	17	83	34	253	91	84	33	88	28	81	30	158	55	76	22	82	33	-	-
97	43	32	15	27	12	38	16	165	72	40	13	60	26	65	33	115	61	61	25	54	36	-	-
118	38	38	10	43	15	37	13	157	63	57	20	50	23	50	20	159	55	81	30	78	25	-	-
87	30	27	6	35	16	25	8	112	45	38	16	42	10	32	19	168	62	75	28	93	34	-	-
7	3	2	-	1	-	4	3	8	3	2	1	3	1	3	1	8	2	4	1	4	1	-	-
605	230	217	86	181	66	207	78	710	240	223	78	227	78	260	84	561	239	285	123	276	116	-	-
133	53	37	14	37	14	59	25	196	85	67	31	57	21	72	33	143	57	71	29	72	28	-	-
106	37	25	9	34	15	47	13	202	81	67	21	57	27	78	33	155	65	82	30	73	35	-	-
135	50	49	16	41	17	45	17	213	70	69	20	67	23	77	27	177	80	96	43	81	37	-	-
193	70	54	18	68	24	71	28	302	128	109	41	97	48	96	39	155	63	83	40	72	23	-	-
161	59	62	22	49	20	50	17	250	96	93	39	96	34	61	23	150	66	80	39	70	27	-	-
237	73	82	24	72	21	83	28	361	127	117	42	98	41	146	44	332	129	182	79	150	50	-	-
215	86	55	25	67	25	93	36	269	123	98	47	74	31	97	45	228	85	113	45	115	40	-	-
47	19	16	7	15	4	16	8	83	32	28	12	23	7	32	13	39	18	23	10	16	8	-	-

【지체장애】

시도	계		장애영아								유치원								초등학교															
			소계		1세 미만		1세		2세		소계		3세		4세		5세 이상		소계		1학년		2학년		3학년		4학년		5학년		6학년			
	전체	여	전체	여	전체	여	전체	여	전체	여	전체	여	전체	여	전체	여	전체	여	전체	여	전체	여	전체	여	전체	여	전체	여	전체	여				
전체	3,889	1,612	37	12	2	1	12	5	23	6	248	120	67	31	81	35	100	54	1,404	575	232	90	217	79	242	97	220	87	244	112	249	110		
서울	871	366	—	—	—	—	—	—	—	—	53	30	10	6	21	9	22	15	315	126	61	20	42	14	41	16	55	20	55	25	61	31		
부산	331	129	22	9	2	1	9	4	11	4	33	5	16	3	8	1	9	1	101	40	17	7	17	3	15	5	11	4	20	11	21	10		
대구	239	94	—	—	—	—	—	—	—	—	5	3	—	—	2	2	3	1	85	35	11	5	11	4	16	4	17	9	10	5	20	8		
인천	165	69	—	—	—	—	—	—	—	—	8	5	—	—	5	3	3	2	69	37	9	3	11	7	17	7	10	6	13	8	9	6		
광주	215	76	—	—	—	—	—	—	—	—	—	—	—	—	—	—	—	—	69	28	7	3	21	7	10	5	11	4	13	5	7	4		
대전	107	41	4	1	—	—	1	—	3	1	6	2	3	2	1	—	2	—	31	12	4	3	4	—	5	—	4	2	7	3	7	4		
울산	96	33	—	—	—	—	—	—	—	—	2	1	1	1	—	—	1	—	47	13	7	1	5	1	10	3	6	2	9	3	10	3		
세종	15	4	1	—	—	—	—	—	1	—	2	1	—	—	—	—	2	1	5	1	3	1	1	—	—	—	—	—	—	—	1	—		
경기	631	268	—	—	—	—	—	—	—	—	70	38	13	6	21	11	36	21	254	102	51	21	44	19	34	15	42	10	38	19	45	18		
강원	88	29	—	—	—	—	—	—	—	—	4	2	—	—	1	—	3	2	29	14	4	1	2	1	5	2	3	3	6	3	9	4		
충북	196	86	—	—	—	—	—	—	—	—	7	4	2	1	2	2	3	1	56	22	6	2	10	4	8	4	8	6	14	5	10	1		
충남	147	65	6	2	—	—	2	1	4	1	18	11	8	4	6	4	4	3	39	17	8	2	5	3	6	2	9	6	6	2	5	2		
전북	176	80	3	—	—	—	—	—	3	—	19	10	8	6	8	2	3	2	55	23	7	4	7	3	11	5	6	1	16	8	8	2		
전남	110	48	1	—	—	—	—	—	1	—	4	2	1	1	2	—	1	1	42	21	8	5	5	2	9	4	9	3	5	4	6	3		
경북	120	45	—	—	—	—	—	—	—	—	3	—	2	—	—	—	1	—	47	14	10	5	6	1	12	4	6	1	7	1	6	2		
경남	295	138	—	—	—	—	—	—	—	—	12	6	3	1	4	1	5	4	123	57	13	6	22	9	34	18	18	8	19	6	17	10		
제주	87	41	—	—	—	—	—	—	—	—	2	—	—	—	—	—	2	—	37	13	6	1	4	1	9	3	5	2	6	4	7	2		

【지체장애】

중학교								고등학교								전공과							
소계		1학년		2학년		3학년		소계		1학년		2학년		3학년		소계		1년차		2년차		3년차	
전체	여	전체	여	전체	여	전체	여	전체	여	전체	여	전체	여	전체	여	전체	여	전체	여	전체	여	전체	여
940	418	281	127	329	145	330	146	961	387	311	122	323	132	327	133	299	100	175	61	124	39	—	—
228	101	78	34	65	31	85	36	212	88	66	22	73	33	73	33	63	21	36	13	27	8	—	—
63	35	12	6	20	12	31	17	77	32	24	10	32	13	21	9	35	8	24	6	11	2	—	—
76	31	24	7	24	10	28	14	63	22	28	9	22	7	13	6	10	3	10	3	—	—	—	—
28	10	8	3	9	4	11	3	42	15	13	4	9	5	20	6	18	2	10	1	8	1	—	—
58	23	18	11	21	5	19	7	85	24	34	9	28	9	23	6	3	1	3	1	—	—	—	—
20	8	5	2	7	3	8	3	30	12	10	5	9	3	11	4	16	6	9	3	7	3	—	—
21	9	8	2	6	2	7	5	18	9	3	2	6	3	9	4	8	1	6	1	2	—	—	—
2	—	1	—	1	—	—	—	2	2	1	1	1	1	—	—	3	—	3	—	—	—	—	—
133	56	41	19	52	21	40	16	129	54	40	17	50	19	39	18	45	18	22	11	23	7	—	—
13	3	4	1	3	—	6	2	26	7	5	3	6	—	15	4	16	3	9	2	7	1	—	—
60	25	14	7	24	12	22	6	52	24	20	11	10	4	22	9	21	11	7	4	14	7	—	—
38	16	11	3	18	9	9	4	40	15	9	3	13	6	18	6	6	4	5	3	1	1	—	—
52	27	7	4	23	11	22	12	35	15	4	2	15	6	16	7	12	5	7	1	5	4	—	—
24	7	7	2	10	3	7	2	31	16	14	7	10	4	7	5	8	2	5	2	3	—	—	—
29	13	7	5	11	3	11	5	32	15	8	3	10	7	14	5	9	3	4	1	5	2	—	—
70	38	28	16	26	14	16	8	66	25	27	12	23	9	16	4	24	12	14	9	10	3	—	—
25	16	8	5	9	5	8	6	21	12	5	2	6	3	10	7	2	—	1	—	1	—	—	—

【정서·행동장애】

시도	계		장애영아				유치원				초등학교								중학교				고등학교				전공과																																	
			소계		1세 미만		1세		2세		6소계		3세		4세		5세 이상		소계		1학년		2학년		3학년		소계		1학년		2학년		3학년		소계		1년차		2년차		3년차																			
	전체	여	전체	여	전체	여	전체	여	전체	여	전체	여	전체	여	전체	여	전체	여	전체	여	전체	여	전체	여	전체	여	전체	여	전체	여	전체	여	전체	여	전체	여	전체	여	전체	여																				
전체	97	21	-	-	-	-	-	-	-	-	2	1	-	-	1	1	1	-	13	2	1	-	4	1	3	-	1	-	2	-	2	1	24	5	5	1	2	-	17	4	36	7	19	3	7	-	10	4	22	6	10	1	12	5	-	-				
서울	10	3	-	-	-	-	-	-	-	-	-	-	-	-	-	-	-	-	1	-	1	-	-	-	-	-	-	-	-	-	-	-	2	-	2	-	-	-	-	6	3	-	-	1	-	5	3	1	-	1	-	-	-	-	-					
부산	9	1	-	-	-	-	-	-	-	-	-	-	-	-	-	-	-	-	-	-	-	-	-	-	-	-	-	2	-	-	-	-	-	2	-	7	1	5	1	1	-	1	-	-	-	-	-	-	-	-	-									
대구	3	-	-	-	-	-	-	-	-	-	-	-	-	-	-	-	-	-	-	-	-	-	-	-	-	-	-	-	-	-	-	-	-	-	-	-	3	-	3	-	-	-	-	-	-	-	-	-	-	-										
인천	3	-	-	-	-	-	-	-	-	-	-	-	-	-	-	-	-	-	1	-	-	-	-	-	-	1	-	-	-	-	-	-	-	-	-	-	2	-	2	-	-	-	-	-	-	-	-	-	-	-										
광주	-	-	-	-	-	-	-	-	-	-	-	-	-	-	-	-	-	-	-	-	-	-	-	-	-	-	-	-	-	-	-	-	-	-	-	-	-	-	-	-	-	-	-	-	-	-	-	-	-	-	-									
대전	-	-	-	-	-	-	-	-	-	-	-	-	-	-	-	-	-	-	-	-	-	-	-	-	-	-	-	-	-	-	-	-	-	-	-	-	-	-	-	-	-	-	-	-	-	-	-	-	-	-	-									
울산	5	1	-	-	-	-	-	-	-	-	-	-	-	-	-	-	-	-	3	1	-	-	-	-	1	-	1	-	-	-	-	1	1	1	-	-	-	1	-	1	-	1	-	-	-	-	-	-	-	-	-	-	-							
세종	-	-	-	-	-	-	-	-	-	-	-	-	-	-	-	-	-	-	-	-	-	-	-	-	-	-	-	-	-	-	-	-	-	-	-	-	-	-	-	-	-	-	-	-	-	-	-	-	-	-	-	-	-							
경기	24	4	-	-	-	-	-	-	-	-	1	-	-	-	-	-	1	-	7	1	-	-	4	1	2	-	-	-	1	-	-	-	5	2	1	1	-	-	4	1	9	1	9	1	-	-	-	-	2	-	1	-	1	-	-	-				
강원	1	1	-	-	-	-	-	-	-	-	1	1	-	-	-	1	1	-	-	-	-	-	-	-	-	-	-	-	-	-	-	-	-	-	-	-	-	-	-	-	-	-	-	-	-	-	-	-	-	-	-	-	-	-						
충북	5	1	-	-	-	-	-	-	-	-	-	-	-	-	-	-	-	-	-	-	-	-	-	-	-	-	2	-	-	-	2	-	-	-	1	-	-	-	1	-	-	-	2	1	-	-	2	1	-	-	-	-	-	-						
충남	1	1	-	-	-	-	-	-	-	-	-	-	-	-	-	-	-	-	-	-	-	-	-	-	-	-	-	-	-	-	-	-	-	-	1	-	1	1	1	-	-	-	-	-	-	-	-	-	-	-	-	-	-	-						
전북	2	-	-	-	-	-	-	-	-	-	-	-	-	-	-	-	-	-	1	-	-	-	-	-	-	-	-	-	1	-	-	-	1	-	-	-	-	-	-	-	-	-	-	-	-	-	-	-	-	-	-	-	-	-	-					
전남	7	2	-	-	-	-	-	-	-	-	-	-	-	-	-	-	-	-	-	-	-	-	-	-	-	-	5	2	-	-	-	-	5	2	2	-	1	-	1	-	-	-	-	-	-	-	-	-	-	-	-	-	-	-	-	-				
경북	3	1	-	-	-	-	-	-	-	-	-	-	-	-	-	-	-	-	-	-	-	-	-	-	-	-	1	-	1	-	-	-	-	-	1	-	1	-	-	-	-	-	1	1	-	-	1	1	-	-	-	-	-	-	-	-				
경남	24	6	-	-	-	-	-	-	-	-	-	-	-	-	-	-	-	-	-	-	-	-	-	-	-	-	5	1	1	-	-	-	4	1	8	1	1	-	3	-	4	1	11	4	3	1	8	3	-	-	-	-	-	-	-	-				
제주	-	-	-	-	-	-	-	-	-	-	-	-	-	-	-	-	-	-	-	-	-	-	-	-	-	-	-	-	-	-	-	-	-	-	-	-	-	-	-	-	-	-	-	-	-	-	-	-	-	-	-	-	-	-	-	-	-	-	-	-

【자폐성 장애】

시도	계		장애영아								유치원								초등학교														중학교								고등학교								전공과							
			소계		1세 미만		1세		2세		6소계		3세		4세		5세 이상		소계		1학년		2학년		3학년		4학년		5학년		6학년		소계		1학년		2학년		3학년		소계		1학년		2학년		3학년		소계		1년차		2년차		3년차	
	전체	여	전체	여	전체	여	전체	여	전체	여	전체	여	전체	여	전체	여	전체	여	전체	여	전체	여	전체	여	전체	여	전체	여	전체	여	전체	여	전체	여	전체	여	전체	여	전체	여	전체	여	전체	여	전체	여	전체	여	전체	여	전체	여				
전체	4,639	810	1	-	-	-	-	-	1	-	86	19	10	3	25	2	51	14	1,464	282	274	59	262	51	230	37	215	42	229	44	254	49	1,185	211	382	73	378	61	425	77	1,306	219	502	97	432	57	372	65	597	79	326	47	271	32	-	-
서울	968	171	-	-	-	-	-	-	-	-	13	3	1	-	5	-	7	3	317	66	55	18	59	10	58	9	40	7	56	15	49	7	239	41	74	15	81	12	84	14	289	43	109	14	97	10	83	19	110	18	62	12	48	6	-	-
부산	321	75	1	-	-	-	-	-	1	-	13	2	-	-	3	-	10	2	116	28	17	4	23	8	24	3	22	7	15	2	15	4	79	18	19	3	24	6	36	9	83	20	35	12	26	7	22	1	29	7	17	5	12	2	-	-
대구	291	49	-	-	-	-	-	-	-	-	1	-	-	-	-	-	1	-	106	15	20	3	16	2	16	1	15	2	15	-	24	7	81	21	33	9	20	4	28	8	82	12	34	8	29	3	19	1	21	1	12	1	9	-	-	-
인천	194	43	-	-	-	-	-	-	-	-	2	-	-	-	-	-	2	-	51	17	10	3	9	1	4	1	8	3	12	4	8	5	55	10	17	3	14	3	24	4	66	12	22	5	24	3	20	4	20	4	12	3	8	1	-	-
광주	140	29	-	-	-	-	-	-	-	-	1	-	-	-	1	-	-	-	40	13	6	2	8	2	4	1	11	2	4	1	7	5	44	8	16	4	7	2	21	2	48	7	26	5	7	-	15	2	7	1	2	-	5	1	-	-
대전	234	40	-	-	-	-	-	-	-	-	1	1	-	-	-	-	1	1	52	12	14	2	10	3	9	2	5	1	5	3	9	1	57	10	19	1	21	7	17	2	75	11	26	5	27	2	22	4	49	6	24	1	25	5	-	-
울산	91	15	-	-	-	-	-	-	-	-	-	-	-	-	-	-	-	-	29	5	3	-	6	1	6	2	6	2	5	-	3	-	32	4	10	1	9	1	13	2	12	2	6	-	3	-	3	2	18	4	13	4	5	-	-	-
세종	15	4	-	-	-	-	-	-	-	-	-	-	-	-	-	-	-	-	7	1	2	-	1	-	-	-	1	1	1	-	2	-	6	3	4	2	-	-	2	1	1	-	1	-	1	-	-	-	-	-	-	-	-	-		
경기	1,089	170	-	-	-	-	-	-	-	-	35	5	6	2	13	1	16	2	379	59	73	7	68	14	50	8	57	10	61	10	70	10	272	43	84	16	89	11	99	16	272	50	103	21	93	13	76	16	131	13	76	8	55	5	-	-
강원	165	31	-	-	-	-	-	-	-	-	5	-	1	-	1	-	3	-	39	9	8	2	8	1	8	2	4	1	3	1	8	2	38	8	14	3	13	2	11	3	52	12	19	8	18	2	15	2	31	2	14	1	17	1	-	-
충북	142	19	-	-	-	-	-	-	-	-	3	1	1	-	1	-	1	1	41	6	8	1	6	1	4	1	6	-	7	1	10	2	39	7	11	1	10	3	18	3	36	3	13	1	10	1	13	1	23	2	8	1	15	1	-	-
충남	112	20	-	-	-	-	-	-	-	-	2	2	-	-	-	-	2	2	34	6	6	1	6	2	7	2	3	-	5	1	7	-	33	6	13	2	13	2	7	2	28	5	12	4	8	1	8	-	15	1	8	-	7	1	-	-
전북	144	23	-	-	-	-	-	-	-	-	2	1	1	1	-	-	1	-	31	6	6	2	5	1	3	-	4	-	4	1	9	2	37	6	13	4	15	1	9	1	50	8	22	3	21	3	7	2	24	2	14	1	10	1	-	-
전남	107	13	-	-	-	-	-	-	-	-	1	-	-	-	-	-	1	-	46	7	8	3	7	2	8	-	4	-	12	1	7	1	19	2	4	-	8	1	7	1	25	2	10	1	8	-	7	1	16	2	7	-	9	2	-	-
경북	193	38	-	-	-	-	-	-	-	-	3	2	-	-	1	1	2	1	61	15	15	6	6	-	12	2	13	4	7	1	8	2	51	9	14	4	18	2	19	3	47	7	15	3	13	3	19	1	31	5	16	3	15	2	-	-
경남	313	61	-	-	-	-	-	-	-	-	4	2	-	-	-	-	4	2	81	14	17	4	16	2	11	3	11	1	11	3	15	1	66	15	23	5	21	4	22	6	101	20	34	6	34	6	33	8	61	10	35	6	26	4	-	-
제주	120	9	-	-	-	-	-	-	-	-	-	-	-	-	-	-	-	-	34	3	6	1	8	1	6	-	5	1	6	-	3	-	37	-	14	-	15	-	8	-	39	5	15	1	14	3	10	1	10	1	5	1	5	-	-	-

시도	계		장애영아								유치원								초등학교												중학교								고등학교								전공과								
			소계		1세 미만		1세		2세		6소계		3세		4세		5세 이상		소계		1학년		2학년		3학년		4학년		5학년		6학년		소계		1학년		2학년		3학년		소계		1학년		2학년		3학년		소계		1년차		2년차		3년차
	전체	여	전체	여	전체	여	전체	여	전체	여	전체	여	전체	여	전체	여	전체	여	전체	여	전체	여	전체	여	전체	여	전체	여	전체	여	전체	여	전체	여	전체	여	전체	여	전체	여	전체	여	전체	여	전체	여	전체	여	전체	여					
전체	97	27	-	-	-	-	-	-	-	-	23	8	6	3	6	3	11	2	36	10	10	4	8	2	4	1	6	1	2	-	6	2	16	4	5	1	2	1	9	2	10	3	1	-	7	2	2	1	12	2	8	2	4	-	-
서울	1	1	-	-	-	-	-	-	-	-	-	-	-	-	-	-	-	-	1	1	1	1	-	-	-	-	-	-	-	-	-	-	-	-	-	-	-	-	-	-	-	-	-	-	-	-	-	-	-	-	-				
부산	11	3	-	-	-	-	-	-	-	-	9	3	3	1	3	1	3	1	-	-	-	-	-	-	-	-	-	-	-	-	-	1	-	-	-	-	-	-	-	-	1	-	1	-	-	-	-	-	-	-	-				
대구	12	3	-	-	-	-	-	-	-	-	-	-	-	-	-	-	-	-	8	1	2	-	2	-	2	1	-	-	-	-	2	-	1	-	-	-	-	1	-	1	1	-	-	2	1	2	1	-	-	-	-	-			
인천	9	2	-	-	-	-	-	-	-	-	-	-	-	-	-	-	-	-	5	1	1	-	1	1	-	-	1	-	-	-	2	-	1	-	-	3	1	1	-	2	1	-	-	-	-	-	-	-	-	-	-				
광주	-	-	-	-	-	-	-	-	-	-	-	-	-	-	-	-	-	-	-	-	-	-	-	-	-	-	-	-	-	-	-	-	-	-	-	-	-	-	-	-	-	-	-	-	-	-	-	-	-	-					
대전	-	-	-	-	-	-	-	-	-	-	-	-	-	-	-	-	-	-	-	-	-	-	-	-	-	-	-	-	-	-	-	-	-	-	-	-	-	-	-	-	-	-	-	-	-	-	-	-	-	-					
울산	1	-	-	-	-	-	-	-	-	-	-	-	-	-	-	-	-	-	-	-	-	-	-	-	-	-	-	-	-	-	1	-	1	-	-	-	-	-	-	-	-	-	-	-	-	-	-	-	-	-					
세종	-	-	-	-	-	-	-	-	-	-	-	-	-	-	-	-	-	-	-	-	-	-	-	-	-	-	-	-	-	-	-	-	-	-	-	-	-	-	-	-	-	-	-	-	-	-	-	-	-	-	-				
경기	17	2	-	-	-	-	-	-	-	-	7	2	1	1	2	1	4	-	4	-	-	-	-	-	1	-	2	-	1	-	-	-	1	-	1	-	1	-	-	-	-	-	5	-	4	-	1	-	-	-	-	-			
강원	4	1	-	-	-	-	-	-	-	-	2	1	-	-	1	1	1	-	-	-	-	-	-	-	-	-	-	-	-	-	-	-	-	-	-	2	-	-	-	2	-	-	-	-	-	-	-	-	-	-	-	-			
충북	7	3	-	-	-	-	-	-	-	-	-	-	-	-	-	-	-	-	5	2	2	1	3	1	-	-	-	-	-	-	-	-	-	2	1	2	1	-	-	-	-	-	-	-	-	-	-	-	-	-	-	-	-		
충남	5	1	-	-																																																			

【학습장애】

시도	계		장애영아								유치원								초등학교												중학교								고등학교								전공과													
			소계		1세 미만		1세		2세		6소계		3세		4세		5세 이상		소계		1학년		2학년		3학년		4학년		5학년		6학년		소계		1학년		2학년		3학년		소계		1학년		2학년		3학년		소계		1년차		2년차		3년차					
	전체	여	전체	여	전체	여	전체	여	전체	여	전체	여	전체	여	전체	여	전체	여	전체	여	전체	여	전체	여	전체	여	전체	여	전체	여	전체	여	전체	여	전체	여	전체	여	전체	여	전체	여	전체	여	전체	여	전체	여	전체	여	전체	여	전체	여						
전체	18	8	-	-	-	-	-	-	-	-	-	-	-	-	-	-	-	-	1	-	-	-	-	-	-	-	-	-	1	-	-	-	3	2	1	-	-	-	2	2	8	2	2	1	5	1	1	-	6	4	4	2	2	2	-	-				
서울	-	-	-	-	-	-	-	-	-	-	-	-	-	-	-	-	-	-	-	-	-	-	-	-	-	-	-	-	-	-	-	-	-	-	-	-	-	-	-	-	-	-	-	-	-	-	-	-	-	-	-	-	-							
부산	5	3	-	-	-	-	-	-	-	-	-	-	-	-	-	-	-	-	-	-	-	-	-	-	-	-	-	-	-	-	-	2	2	-	-	-	-	2	2	2	-	1	-	1	-	-	1	1	1	1	-	-	-	-	-	-				
대구	-	-	-	-	-	-	-	-	-	-	-	-	-	-	-	-	-	-	-	-	-	-	-	-	-	-	-	-	-	-	-	-	-	-	-	-	-	-	-	-	-	-	-	-	-	-	-	-	-	-	-	-	-							
인천	-	-	-	-	-	-	-	-	-	-	-	-	-	-	-	-	-	-	-	-	-	-	-	-	-	-	-	-	-	-	-	-	-	-	-	-	-	-	-	-	-	-	-	-	-	-	-	-	-	-	-	-	-							
광주	-	-	-	-	-	-	-	-	-	-	-	-	-	-	-	-	-	-	-	-	-	-	-	-	-	-	-	-	-	-	-	-	-	-	-	-	-	-	-	-	-	-	-	-	-	-	-	-	-	-	-	-	-	-	-	-	-			
대전	-	-	-	-	-	-	-	-	-	-	-	-	-	-	-	-	-	-	-	-	-	-	-	-	-	-	-	-	-	-	-	-	-	-	-	-	-	-	-	-	-	-	-	-	-	-	-	-	-	-	-	-	-	-	-	-	-			
울산	1	-	-	-	-	-	-	-	-	-	-	-	-	-	-	-	-	-	-	-	-	-	-	-	-	-	-	-	-	-	-	1	-	1	-	-	-	-	-	-	-	-	-	-	-	-	-	-	-	-	-	-	-	-	-	-	-	-	-	
세종	-	-	-	-	-	-	-	-	-	-	-	-	-	-	-	-	-	-	-	-	-	-	-	-	-	-	-	-	-	-	-	-	-	-	-	-	-	-	-	-	-	-	-	-	-	-	-	-	-	-	-	-	-	-	-	-	-	-	-	-
경기	2	-	-	-	-	-	-	-	-	-	-	-	-	-	-	-	-	-	-	-	-	-	-	-	-	-	-	-	-	-	-	-	-	-	-	-	-	-	-	-	-	-	-	-	-	-	-	-	-	-	-	-	-	-	-	-	-	-	-	-
강원	1	1	-	-	-	-	-	-	-	-	-	-	-	-	-	-	-	-	-	-	-	-	-	-	-	-	-	-	-	-	-	-	-	-	-	-	-	-	-	-	-	-	-	-	-	-	-	-	-	-	-	-	-	-	-	-	-	-	-	-
충북	-	-	-	-	-	-	-	-	-	-	-	-	-	-	-	-	-	-	-	-	-	-	-	-	-	-	-	-	-	-	-	-	-	-	-	-	-	-	-	-	-	-	-	-	-	-	-	-	-	-	-	-	-	-	-	-	-	-	-	-
충남	1	1	-	-	-	-	-	-	-	-	-	-	-	-	-	-	-	-	-	-	-	-	-	-	-	-	-	-	-	-	-	-	-	-	-	-	-	-	-	-	-	-	-	-	-	-	-	-	-	-	-	-	-	-	-	-	-	-	-	-
전북	-	-	-	-	-	-	-	-	-	-	-	-	-	-	-	-	-	-	-	-	-	-	-	-	-	-	-	-	-	-	-	-	-	-	-	-	-	-	-	-	-	-	-	-	-	-	-	-	-	-	-	-	-	-	-	-	-	-	-	-
전남	-	-	-	-	-	-	-	-	-	-	-	-	-	-	-	-	-	-	-	-	-	-	-	-	-	-	-	-	-	-	-	-	-	-	-	-	-	-	-	-	-	-	-	-	-	-	-	-	-	-	-	-	-	-	-	-	-	-	-	-
경북	1	-	-	-	-	-	-	-	-	-	-	-	-	-	-	-	-	-	-	-	-	-	-	-	-	-	-	-	-	-	-	-	-	-	-	-	-	-	-	-	-	-	-	-	-	-	-	-	-	-	-	-	-	-	-	-	-	-	-	-
경남	7	3	-	-	-	-	-	-	-	-	-	-	-	-	-	-	-	-	1	-	-	-	-	-	-	-	-	-	-	-	-	-	-	-	-	-	-	-	-	-	-	-	-	-	-	-	-	-	-	-	-	-	-	-	-	-	-	-	-	-
제주	-	-	-	-	-	-	-	-	-	-	-	-	-	-	-	-	-	-	-	-	-	-	-	-	-	-	-	-	-	-	-	-	-	-	-	-	-	-	-	-	-	-	-	-	-	-	-	-	-	-	-	-	-	-	-	-	-	-	-	-

【건강장애】

시도	계	장애영아								유치원								초등학교												중학교								고등학교								전공과																																																																																																																																																																																																																																																																																																																																																																																																																																																																																																																																																																																																																																																																																																																																																																																																																																																																																																																																																																																																																																																																																																																																																				
		소계		1세 미만		1세		2세		6소계		3세		4세		5세 이상		소계		1학년		2학년		3학년		4학년		5학년		6학년		소계		1학년		2학년		3학년		소계		1학년		2학년		3학년		소계		1년차		2년차		3년차																																																																																																																																																																																																																																																																																																																																																																																																																																																																																																																																																																																																																																																																																																																																																																																																																																																																																																																																																																																																																																																																																																																																												
		전	여	전	여	전	여	전	여	전	여	전	여	전	여	전	여	전	여	전	여	전	여	전	여	전	여	전	여	전	여	전	여	전	여	전	여	전	여	전	여	전	여	전	여	전	여	전	여	전	여	전	여	전	여	전	여	전	여	전	여	전	여	전	여	전	여	전	여	전	여	전	여	전	여	전	여	전	여	전	여	전	여	전	여	전	여	전	여	전	여	전	여	전	여	전	여	전	여	전	여	전	여	전	여	전	여	전	여	전	여	전	여	전	여	전	여	전	여	전	여	전	여	전	여	전	여	전	여	전	여	전	여	전	여	전	여	전	여	전	여	전	여	전	여	전	여	전	여	전	여	전	여	전	여	전	여	전	여	전	여	전	여	전	여	전	여	전	여	전	여	전	여	전	여	전	여	전	여	전	여	전	여	전	여	전	여	전	여	전	여	전	여	전	여	전	여	전	여	전	여	전	여	전	여	전	여	전	여	전	여	전	여	전	여	전	여	전	여	전	여	전	여	전	여	전	여	전	여	전	여	전	여	전	여	전	여	전	여	전	여	전	여	전	여	전	여	전	여	전	여	전	여	전	여	전	여	전	여	전	여	전	여	전	여	전	여	전	여	전	여	전	여	전	여	전	여	전	여	전	여	전	여	전	여	전	여	전	여	전	여	전	여	전	여	전	여	전	여	전	여	전	여	전	여	전	여	전	여	전	여	전	여	전	여	전	여	전	여	전	여	전	여	전	여	전	여	전	여	전	여	전	여	전	여	전	여	전	여	전	여	전	여	전	여	전	여	전	여	전	여	전	여	전	여	전	여	전	여	전	여	전	여	전	여	전	여	전	여	전	여	전	여	전	여	전	여	전	여	전	여	전	여	전	여	전	여	전	여	전	여	전	여	전	여	전	여	전	여	전	여	전	여	전	여	전	여	전	여	전	여	전	여	전	여	전	여	전	여	전	여	전	여	전	여	전	여	전	여	전	여	전	여	전	여	전	여	전	여	전	여	전	여	전	여	전	여	전	여	전	여	전	여	전	여	전	여	전	여	전	여	전	여	전	여	전	여	전	여	전	여	전	여	전	여	전	여	전	여	전	여	전	여	전	여	전	여	전	여	전	여	전	여	전	여	전	여	전	여	전	여	전	여	전	여	전	여	전	여	전	여	전	여	전	여	전	여	전	여	전	여	전	여	전	여	전	여	전	여	전	여	전	여	전	여	전	여	전	여	전	여	전	여	전	여	전	여	전	여	전	여	전	여	전	여	전	여	전	여	전	여	전	여	전	여	전	여	전	여	전	여	전	여	전	여	전	여	전	여	전	여	전	여	전	여	전	여	전	여	전	여	전	여	전	여	전	여	전	여	전	여	전	여	전	여	전	여	전	여	전	여	전	여	전	여	전	여	전	여	전	여	전	여	전	여	전	여	전	여	전	여	전	여	전	여	전	여	전	여	전	여	전	여	전	여	전	여	전	여	전	여	전	여	전	여	전	여	전	여	전	여	전	여	전	여	전	여	전	여	전	여	전	여	전	여	전	여	전	여	전	여	전	여	전	여	전	여	전	여	전	여	전	여	전	여	전	여	전	여	전	여	전	여	전	여	전	여	전	여	전	여	전	여	전	여	전	여	전	여	전	여	전	여	전	여	전	여	전	여	전	여	전	여	전	여	전	여	전	여	전	여	전	여	전	여	전	여	전	여	전	여	전	여	전	여	전	여	전	여	전	여	전	여	전	여	전	여	전	여	전	여	전	여	전	여	전	여	전	여	전	여	전	여	전	여	전	여	전	여	전	여	전	여	전	여	전	여	전	여	전	여	전	여	전	여	전	여	전	여	전	여	전	여	전	여	전	여	전	여	전	여	전	여	전	여	전	여	전	여	전	여	전	여	전	여	전	여	전	여	전	여	전	여	전	여	전	여	전	여	전	여	전	여	전	여	전	여	전	여	전	여	전	여	전	여	전	여	전	여	전	여	전	여	전	여	전	여	전	여	전	여	전	여	전	여	전	여	전	여	전	여	전	여	전	여	전	여	전	여	전	여	전	여	전	여	전	여	전	여	전	여	전	여	전	여	전	여	전	여	전	여	전	여	전	여	전	여	전	여	전	여	전	여	전	여	전	여	전	여	전	여	전	여	전	여	전	여	전	여	전	여	전	여	전	여	전	여	전	여	전	여	전	여	전	여	전	여	전	여	전	여	전	여	전	여	전	여	전	여	전	여	전	여	전	여	전	여	전	여	전	여	전	여	전	여	전	여	전	여	전	여	전	여	전	여	전	여	전	여	전	여	전	여	전	여	전	여	전	여	전	여	전	여	전	여	전	여	전	여	전	여	전	여	전	여	전	여	전	여	전	여	전	여	전	여	전	여	전	여	전	여	전	여	전	여	전	여	전	여	전	여	전	여	전	여	전	여	전	여	전	여	전	여	전	여	전	여	전	여	전	여	전	여	전	여	전	여	전	여	전	여	전	여	전	여	전	여	전	여	전	여	전	여	전	여	전	여	전	여	전	여	전	여	전	여	전	여	전	여	전	여	전	여	전	여	전	여	전	여	전	여	전	여	전	여	전	여	전	여	전	여	전	여	전	여	전	여	전	여	전	여	전	여	전

【발달지체】

시도	계		장애영아								유치원								초등학교												중학교								고등학교								전공과																																																																																																																																																																																																																																																																																																																																																																																																																																																																																																																																																																																																																																																																																																																																																																																																																																																																																																																																																																																																																																																																																			
			소계		1세 미만		1세		2세		6소계		3세		4세		5세 이상		소계		1학년		2학년		3학년		4학년		5학년		6학년		소계		1학년		2학년		3학년		소계		1학년		2학년		3학년		소계		1년차		2년차		3년차																																																																																																																																																																																																																																																																																																																																																																																																																																																																																																																																																																																																																																																																																																																																																																																																																																																																																																																																																																																																																																																																											
	전체	여	전체	여	전체	여	전체	여	전체	여	전체	여	전체	여	전체	여	전체	여	전체	여	전체	여	전체	여	전체	여	전체	여	전체	여	전체	여	전체	여	전체	여	전체	여	전체	여	전체	여	전체	여	전체	여	전체	여	전체	여	전체	여	전체	여																																																																																																																																																																																																																																																																																																																																																																																																																																																																																																																																																																																																																																																																																																																																																																																																																																																																																																																																																																																																																																																																												
전체	254	79	42	17	1	-	14	5	27	12	167	50	43	13	59	17	65	20	45	12	32	9	10	2	3	1	-	-	-	-	-	-	-	-	-	-	-	-	-	-	-	-	-	-	-	-	-	-	-	-	-	-	-	-	-	-	-	-	-	-	-	-	-	-	-	-	-	-	-	-	-	-	-	-	-	-	-	-	-	-	-	-	-	-	-	-	-	-	-	-	-	-	-	-	-	-	-	-	-	-	-	-	-	-	-	-	-	-	-	-	-	-	-	-	-	-	-	-	-	-	-	-	-	-	-	-	-	-	-	-	-	-	-	-	-	-	-	-	-	-	-	-	-	-	-	-	-	-	-	-	-	-	-	-	-	-	-	-	-	-	-	-	-	-	-	-	-	-	-	-	-	-	-	-	-	-	-	-	-	-	-	-	-	-	-	-	-	-	-	-	-	-	-	-	-	-	-	-	-	-	-	-	-	-	-	-	-	-	-	-	-	-	-	-	-	-	-	-	-	-	-	-	-	-	-	-	-	-	-	-	-	-	-	-	-	-	-	-	-	-	-	-	-	-	-	-	-	-	-	-	-	-	-	-	-	-	-	-	-	-	-	-	-	-	-	-	-	-	-	-	-	-	-	-	-	-	-	-	-	-	-	-	-	-	-	-	-	-	-	-	-	-	-	-	-	-	-	-	-	-	-	-	-	-	-	-	-	-	-	-	-	-	-	-	-	-	-	-	-	-	-	-	-	-	-	-	-	-	-	-	-	-	-	-	-	-	-	-	-	-	-	-	-	-	-	-	-	-	-	-	-	-	-	-	-	-	-	-	-	-	-	-	-	-	-	-	-	-	-	-	-	-	-	-	-	-	-	-	-	-	-	-	-	-	-	-	-	-	-	-	-	-	-	-	-	-	-	-	-	-	-	-	-	-	-	-	-	-	-	-	-	-	-	-	-	-	-	-	-	-	-	-	-	-	-	-	-	-	-	-	-	-	-	-	-	-	-	-	-	-	-	-	-	-	-	-	-	-	-	-	-	-	-	-	-	-	-	-	-	-	-	-	-	-	-	-	-	-	-	-	-	-	-	-	-	-	-	-	-	-	-	-	-	-	-	-	-	-	-	-	-	-	-	-	-	-	-	-	-	-	-	-	-	-	-	-	-	-	-	-	-	-	-	-	-	-	-	-	-	-	-	-	-	-	-	-	-	-	-	-	-	-	-	-	-	-	-	-	-	-	-	-	-	-	-	-	-	-	-	-	-	-	-	-	-	-	-	-	-	-	-	-	-	-	-	-	-	-	-	-	-	-	-	-	-	-	-	-	-	-	-	-	-	-	-	-	-	-	-	-	-	-	-	-	-	-	-	-	-	-	-	-	-	-	-	-	-	-	-	-	-	-	-	-	-	-	-	-	-	-	-	-	-	-	-	-	-	-	-	-	-	-	-	-	-	-	-	-	-	-	-	-	-	-	-	-	-	-	-	-	-	-	-	-	-	-	-	-	-	-	-	-	-	-	-	-	-	-	-	-	-	-	-	-	-	-	-	-	-	-	-	-	-	-	-	-	-	-	-	-	-	-	-	-	-	-	-	-	-	-	-	-	-	-	-	-	-	-	-	-	-	-	-	-	-	-	-	-	-	-	-	-	-	-	-	-	-	-	-	-	-	-	-	-	-	-	-	-	-	-	-	-	-	-	-	-	-	-	-	-	-	-	-	-	-	-	-	-	-	-	-	-	-	-	-	-	-	-	-	-	-	-	-	-	-	-	-	-	-	-	-	-	-	-	-	-	-	-	-	-	-	-	-	-	-	-	-	-	-	-	-	-	-	-	-	-	-	-	-	-	-	-	-	-	-	-	-	-	-	-	-	-	-	-	-	-	-	-	-	-	-	-	-	-	-	-	-	-	-	-	-	-	-	-	-	-	-	-	-	-	-	-	-	-	-	-	-	-	-	-	-	-	-	-	-	-	-	-	-	-	-	-	-	-	-	-	-	-	-	-	-	-	-	-	-	-	-	-	-	-	-	-	-	-	-	-	-	-	-	-	-	-	-	-	-	-	-	-	-	-	-	-	-	-	-	-	-	-	-	-	-	-	-	-	-	-	-	-	-	-	-	-	-	-	-	-	-	-	-	-	-	-	-	-	-	-	-	-	-	-	-	-	-	-	-	-	-	-	-	-	-	-	-	-	-	-	-	-	-	-	-	-	-	-	-	-	-	-	-	-	-	-	-	-	-	-	-	-	-	-	-	-	-	-	-	-	-	-	-	-	-	-	-	-	-	-	-	-	-	-	-	-	-	-	-	-	-	-	-	-	-	-	-	-	-	-	-	-	-	-	-	-	-	-	-	-	-	-	-	-	-	-	-	-	-	-	-	-	-	-	-	-	-	-	-	-	-	-	-	-	-	-	-	-	-	-	-	-	-	-	-	-	-	-	-	-	-	-	-	-	-	-	-	-	-	-	-	-	-	-

Ⅱ-5. 장애인 등록 현황

장애영역	전체							장애유아							유치원							초등학교						
	계	1급	2급	3급	4급	5급	6급	소계	1급	2급	3급	4급	5급	6급	소계	1급	2급	3급	4급	5급	6급	소계	1급	2급	3급	4급	5급	6급
전체	25,003	14,131	7,453	3,073	172	107	67	102	30	47	9	9	6	1	750	346	237	137	25	3	2	6,505	3,875	1,910	654	38	20	8
지체장애	928	747	112	48	5	8	8	6	4	1	1	-	-	-	38	24	8	5	1	-	-	265	218	29	10	-	5	3
뇌병변장애	3,119	2,800	205	84	14	12	4	28	16	5	2	2	3	-	235	185	35	9	5	1	-	1,230	1,144	57	23	3	2	1
시각장애	1,280	927	66	102	69	66	50	9	9	-	-	-	-	-	60	54	1	1	2	1	1	233	200	9	7	9	4	4
청각장애	809	-	639	104	41	20	5	52	-	39	3	6	3	1	105	-	73	22	8	1	1	176	-	118	38	12	8	-
언어장애	103	-	-	64	39	-	-	1	-	-	-	1	-	-	20	-	-	11	9	-	-	39	-	-	25	14	-	-
지적장애	13,929	6,499	4,918	2,512	-	-	-	6	1	2	3	-	-	-	205	55	70	80	-	-	-	3,064	1,463	1,084	517	-	-	-
자폐성장애	4,735	3,111	1,481	143	-	-	-	-	-	-	-	-	-	-	83	28	48	7	-	-	-	1,481	844	607	30	-	-	-
정신장애	82	45	22	15	-	-	-	-	-	-	-	-	-	-	2	-	-	2	-	-	-	12	5	3	4	-	-	-
신장장애	2	-	2	-	-	-	-	-	-	-	-	-	-	-	1	-	1	-	-	-	-	-	-	-	-	-	-	-
심장장애	2	-	1	-	-	1	-	-	-	-	-	-	-	-	-	-	-	-	-	-	-	1	-	-	-	-	1	-
호흡기장애	2	2	-	-	-	-	-	-	-	-	-	-	-	-	-	-	-	-	-	-	-	1	1	-	-	-	-	-
간장애	-	-	-	-	-	-	-	-	-	-	-	-	-	-	-	-	-	-	-	-	-	-	-	-	-	-	-	-
안면장애	1	-	-	1	-	-	-	-	-	-	-	-	-	-	-	-	-	-	-	-	-	-	-	-	-	-	-	-
장루요루장애	1	-	-	-	1	-	-	-	-	-	-	-	-	-	-	-	-	-	-	-	-	-	-	-	-	-	-	-
뇌전증장애	10	-	7	-	3	-	-	-	-	-	-	-	-	-	1	-	1	-	-	-	-	3	-	3	-	-	-	-

Ⅱ-5. 장애인 등록 현황

장애영역	중학교							고등학교							전공과						
	소계	1급	2급	3급	4급	5급	6급	소계	1급	2급	3급	4급	5급	6급	소계	1급	2급	3급	4급	5급	6급
전체	5,784	3,640	1,533	560	24	20	7	7,532	4,565	2,040	820	43	40	24	4,330	1,675	1,686	893	33	18	25
지체장애	210	176	20	12	1	1	-	317	263	36	11	2	2	3	92	62	18	9	1	-	2
뇌병변장애	771	707	36	21	1	5	1	672	596	54	18	2	1	1	183	152	18	11	1	-	1
시각장애	204	163	10	9	10	8	4	484	322	31	51	25	35	20	290	179	15	34	23	18	21
청각장애	172		140	16	8	6	2	255		225	22	6	2	-	49		44	3	1	-	1
언어장애	15			12	3			17			11	6			11			5	6		
지적장애	3,163	1,674	1,033	456				4,409	2,355	1,383	671				3,082	951	1,346	785			
자폐성장애	1,205	889	285	31				1,354	1,023	300	31				612	327	241	44			
정신장애	39	30	6	3				19	6	9	4				10	4	4	2			
신장장애	-		-			-		1		1			-		-		-			-	
심장장애	1	-	1	-		-		-	-	-	-		-		-	-	-	-		-	
호흡기장애	1	1	-	-		-		-	-	-	-		-		-	-	-	-		-	
간장애	-	-	-	-		-		-	-	-	-		-		-	-	-	-		-	
안면장애	-		-	-	-	-		1		-	1	-	-		-		-	-	-	-	
장루요루장애	1		-	-	1	-		-		-	-	-	-		-		-	-	-	-	
뇌전증장애	2		2	-	-	-		3		1	-	2	-		1		-	-	1	-	

Ⅱ-6. 통학 현황

시도	학교 통학버스 수	통학 수단별 학생 수												전체 학생 수				통학 소요시간별 학생 수(편도)						전체 학생 수	
		통학버스		자가용		대중교통		도보		기숙사		소계		순회교육		총계		30분 이내	1시간 이내	1시간 이상 2시간 이내	2시간 이상	소계	순회교육	총계	
		전체	여	전체	여	전체	여	전체	여	전체	여	전체	여	전체	여	전체	여								
전체	655	16,152	5,343	3,987	1,523	1,555	525	1,563	540	1,321	430	24,578	8,361	889	375	25,467	8,736	12,325	9,809	2,414	26	24,578	889	25,467	
서울	102	2,489	742	1,007	400	327	131	379	146	147	42	4,349	1,461	147	57	4,496	1,518	2,614	1,542	193	－	4,349	147	4,496	
부산	51	1,238	429	322	128	89	20	87	33	16	5	1,752	615	69	23	1,821	639	792	894	66	－	1,752	69	1,821	
대구	34	866	290	274	91	181	64	68	23	84	19	1,473	487	67	33	1,540	520	876	487	110	－	1,473	67	1,540	
인천	25	733	264	129	51	257	73	105	29	－	－	1,224	417	84	42	1,308	459	590	560	74	－	1,224	84	1,308	
광주	33	721	278	124	44	17	7	44	16	－	－	906	345	59	26	965	371	416	450	40	－	906	59	965	
대전	24	648	182	166	60	47	10	93	31	86	30	1,040	313	19	6	1,059	319	559	333	148	－	1,040	19	1,059	
울산	23	480	154	59	30	82	29	44	17	－	－	665	230	54	20	719	250	287	266	112	－	665	54	719	
세종	3	53	14	10	4	1	1	－	－	－	－	64	19	2	1	66	20	35	28	1	－	64	2	66	
경기	129	2,939	900	824	292	362	122	267	90	157	50	4,549	1,454	30	16	4,579	1,470	1,870	2,037	635	3	4,549	30	4,579	
강원	26	769	288	82	23	20	3	18	2	26	13	915	329	17	5	932	334	378	315	200	22	915	17	932	
충북	30	739	261	108	42	60	22	165	57	104	34	1,176	416	69	31	1,245	447	679	378	118	1	1,176	69	1,245	
충남	30	758	266	94	52	7	4	41	3	3	1	903	326	27	9	930	335	372	418	113	－	903	27	930	
전북	44	868	289	92	46	15	4	70	35	159	61	1,204	435	31	14	1,235	449	589	512	103	－	1,204	31	1,235	
전남	24	635	223	104	49	23	15	70	15	145	45	977	347	67	26	1,044	373	493	366	118	－	977	67	1,044	
경북	35	923	304	206	74	10	2	46	17	341	113	1,526	510	－	－	1,526	510	728	542	256	－	1,526	－	1,526	
경남	31	1,004	373	315	115	9	2	63	23	53	17	1,444	530	114	51	1,558	581	836	553	55	－	1,444	114	1,558	
제주	11	289	86	71	22	48	16	3	3	－	－	411	127	33	15	444	141	211	128	72	－	411	33	444	

II-7. 졸업생 진로 현황(2016년 2월 졸업)

시도	유치원												초등학교														중학교																	
	졸 업 자 수		진학자 수								비 진 학 자 수		졸 업 자 수		진학자 수								비 진 학 자 수		졸 업 자 수		진학자 수												비 진 학 자 수					
			특수 학교	일반학교				소 계	특수 학교	일반학교					소 계	특수 학교	일반고				특성화고						소 계																	
				특수 학급	일반 학급		소 계			특수 학급							일반 학급		소 계	특수 학급	일반 학급							소 계																
전체	여	전체	여	전체	여	전체	여	전체	여	전체	여	전체	여	전체	여	전체	여	전체	여	전체	여	전체	여	전체	여	전체	여	전체	여	전체	여	전체	여	전체	여									
전체	394	147	298	111	39	14	18	5	355	130	39	17	1,256	474	1,241	471	5	1	-	-	1,246	472	10	2	2,181	766	2,156	756	13	5	3	1	4	1	2	1	2,178	764	3	2				
서울	89	35	71	30	6	2	6	1	83	33	6	2	246	98	246	98	-	-	-	-	246	98	-	-	417	142	407	138	5	3	2	-	-	-	2	1	416	142	1	-				
부산	45	18	28	12	9	4	1	-	38	16	7	2	75	26	75	26	-	-	-	-	75	26	-	-	156	49	153	46	2	2	-	-	-	-	-	-	155	48	1	1				
대구	11	6	11	6	-	-	-	-	11	6	-	-	96	35	95	35	1	-	-	-	96	35	-	-	135	53	135	53	-	-	-	-	-	-	-	-	135	53	-	-				
인천	16	4	14	4	-	-	-	-	14	4	2	-	54	18	54	18	-	-	-	-	54	18	-	-	123	47	120	46	1	-	1	1	1	-	-	-	123	47	-	-				
광주	3	-	3	-	-	-	-	-	3	-	-	-	58	29	58	29	-	-	-	-	58	29	-	-	98	34	98	34	-	-	-	-	-	-	-	-	98	34	-	-				
대전	16	6	10	3	2	1	2	1	14	5	2	1	41	9	41	9	-	-	-	-	41	9	-	-	84	27	84	27	-	-	-	-	-	-	-	-	84	27	-	-				
울산	8	2	7	2	-	-	1	-	8	2	-	-	33	10	33	10	-	-	-	-	33	10	-	-	46	18	46	18	-	-	-	-	-	-	-	-	46	18	-	-				
세종	2	-	2	-	-	-	-	-	2	-	-	-	6	-	6	-	-	-	-	-	6	-	-	-	2	-	2	-	-	-	-	-	-	-	-	-	2	-	-	-				
경기	110	38	82	25	11	2	4	2	97	29	13	9	255	91	250	90	3	1	-	-	253	91	2	-	328	101	325	100	1	-	-	-	2	1	-	-	328	101	-	-				
강원	11	2	10	1	1	1	-	-	11	2	-	-	42	18	42	18	-	-	-	-	42	18	-	-	87	42	86	42	1	-	-	-	-	-	-	-	87	42	-	-				
충북	14	6	11	4	1	1	2	1	14	6	-	-	39	19	39	19	-	-	-	-	39	19	-	-	107	37	106	36	-	-	-	-	-	-	-	-	106	36	1	1				
충남	14	5	11	5	2	-	1	-	14	5	-	-	45	12	45	12	-	-	-	-	45	12	-	-	77	26	77	26	-	-	-	-	-	-	-	-	77	26	-	-				
전북	20	11	7	6	7	3	1	-	15	9	5	2	54	24	53	24	1	-	-	-	54	24	-	-	117	40	115	40	2	-	-	-	-	-	-	-	117	40	-	-				
전남	8	3	8	3	-	-	-	-	8	3	-	-	58	22	50	20	-	-	-	-	50	20	8	2	104	42	104	42	-	-	-	-	-	-	-	-	104	42	-	-				
경북	14	6	12	5	-	-	-	-	12	5	2	1	67	24	67	24	-	-	-	-	67	24	-	-	131	44	130	44	-	-	-	-	1	-	-	-	131	44	-	-				
경남	11	4	10	4	-	-	-	-	10	4	1	-	65	31	65	31	-	-	-	-	65	31	-	-	129	48	128	48	1	-	-	-	-	-	-	-	129	48	-	-				
제주	2	1	1	1	-	-	-	-	1	1	1	-	22	8	22	8	-	-	-	-	22	8	-	-	40	16	40	16	-	-	-	-	-	-	-	-	40	16	-	-				

※진학률=(진학자 수/당해년도 졸업자 수)×100 ※취업률={취업자 수/(졸업자 수-진학자 수)}×100

시도	고등학교																																								비진학·미취업자			
	졸업자수		진학자										취업자																															
			전공과		전문대학		대학교		소계		진학률(%)		보건·의료		제품제조		농림어업		정보통신기술		식품가공·제과제빵		의료		영업·판매		청소·세탁		식음료 서비스		문화·예술		사무보조		사서보조		기타		소계			취업률(%)		
전체	여	전체	여	전체	여	전체	여	전체	여	전체	여	전체	여	전체	여	전체	여	전체	여	전체	여	전체	여	전체	여	전체	여	전체	여	전체	여	전체	여	전체	여	전체	여	전체	여					
전체	2,460	883	1,258	430	25	11	71	36	1,354	477	55.0	54.0	7	5	48	15	4	1	1	1	10	1	46	13	2	-	4	1	5	3	2	-	7	2	2	1	17	6	155	49	14.0	12.1	951	357
서울	472	188	282	90	8	8	28	15	318	113	67.4	60.1	1	1	17	7	-	-	-	-	2	-	15	5	-	-	-	-	2	1	1	-	-	-	-	-	-	-	38	14	24.7	18.7	116	61
부산	209	75	83	26	-	-	5	1	88	27	42.1	36.0	1	1	4	1	1	1	-	-	4	-	2	2	1	-	-	-	1	1	-	-	-	-	-	-	-	-	14	6	11.6	12.5	107	42
대구	135	41	48	13	4	-	4	3	56	16	41.5	39.0	1	1	5	-	-	-	-	-	-	-	-	-	-	-	2	1	-	-	-	-	-	-	-	-	-	8	2	10.1	8.0	71	23	
인천	144	48	41	12	1	1	3	2	45	15	31.3	31.3	-	-	5	3	-	-	-	-	-	-	4	-	-	-	-	-	-	-	-	-	-	1	-	-	-	10	3	10.1	9.1	89	30	
광주	116	43	35	15	-	-	5	1	40	16	34.5	37.2	4	2	3	-	-	-	1	1	-	-	-	-	-	-	-	-	-	-	-	-	-	-	-	1	-	9	3	11.8	11.1	67	24	
대전	96	35	56	18	-	-	3	2	59	20	61.5	57.1	-	-	1	-	-	-	-	-	-	-	11	3	-	-	-	-	-	-	-	-	-	-	-	-	-	12	3	32.4	20.0	25	12	
울산	57	18	44	15	-	-	-	-	44	15	77.2	83.3	-	-	-	-	-	-	-	-	-	-	-	-	-	-	-	-	-	-	-	-	-	-	-	-	-	-	-	-	0.0	0.0	13	3
세종	-	-	-	-	-	-	-	-	-	-	0.0	0.0	-	-	-	-	-	-	-	-	-	-	-	-	-	-	-	-	-	-	-	-	-	-	-	-	-	-	-	-	0.0	0.0	-	-
경기	355	110	132	37	4	-	3	1	139	38	39.2	34.5	-	-	4	1	-	-	-	-	2	-	-	-	-	-	1	-	1	1	1	-	3	2	-	-	11	4	23	8	10.6	11.1	193	64
강원	94	30	63	20	-	-	3	1	66	21	70.2	70.0	-	-	-	-	-	-	-	1	-	2	-	1	-	-	-	-	-	-	-	-	-	-	-	2	-	6	-	21.4	0.0	22	9	
충북	143	55	87	31	2	1	8	5	97	37	67.8	67.3	-	-	5	1	-	-	-	-	1	1	2	1	-	-	-	-	-	-	-	-	-	-	-	-	8	3	17.4	16.7	38	15		
충남	66	22	48	18	-	-	-	-	48	18	72.7	81.8	-	-	-	-	-	-	-	-	-	-	-	-	-	-	-	-	-	-	-	-	-	-	-	-	-	-	-	-	0.0	0.0	18	4
전북	143	59	67	26	3	-	6	3	76	29	53.1	49.2	-	-	2	1	-	-	-	-	-	-	2	-	-	-	-	-	1	-	-	-	1	-	-	-	-	6	1	9.0	3.3	61	29	
전남	97	37	39	17	1	-	2	1	42	18	43.3	48.6	-	-	1	1	3	-	-	-	-	-	8	2	-	-	1	-	-	-	-	-	-	-	1	1	2	2	16	6	29.1	31.6	39	13
경북	135	52	105	45	2	1	-	-	107	46	79.3	88.5	-	-	-	-	-	-	-	-	-	-	-	-	-	-	-	-	-	-	-	1	-	-	-	-	-	1	-	3.6	0.0	27	6	
경남	161	56	118	44	-	-	1	1	119	45	73.9	80.4	-	-	1	-	-	-	-	-	-	-	-	-	-	-	-	-	-	-	-	2	-	-	-	1	-	4	-	9.5	0.0	38	11	
제주	37	14	10	3	-	-	-	-	10	3	27.0	21.4	-	-	-	-	-	-	-	-	-	-	-	-	-	-	-	-	-	-	-	-	-	-	-	-	-	-	-	-	0.0	0.0	27	11

II-7. 졸업생 진로 현황(2016년 2월 졸업)

시도	전공과																																									
	이수자 수										취업자																														비진학· 미취업자	
											전문대학		대학교		소계		진학률(%)		보건·의료		제품제조		농림어업		정보통신 기술		식품가공· 제과제빵		의료		영업·판매		청소·세탁		식음료 서비스		문화·예술		사무보조			
전체	여	전체	여	전체	여	전체	여	전체	여	전체	여	전체	여	전체	여	전체	여	전체	여	전체	여	전체	여	전체	여	전체	여	전체	여	전체	여	전체	여	전체	여	전체	여	전체	여			
전체	1,960	640	14	4	13	6	27	10	1.4	1.6	16	9	270	77	4	1	5	1	44	10	17	3	9	2	59	19	72	23	5	1	38	14	14	5	111	33	664	198	34.4	31.4	1,269	432
서울	252	74	2	1	2	-	4	1	1.6	1.4	-	-	24	6	-	-	-	-	2	1	6	2	-	-	1	-	1	-	4	1	-	-	3	2	22	3	63	15	25.4	20.5	185	58
부산	136	42	2	1	-	-	2	1	1.5	2.4	2	2	22	5	-	-	-	-	2	1	-	-	1	-	1	1	3	1	1	-	-	-	-	-	-	-	32	10	23.9	24.4	102	31
대구	131	47	2	1	1	1	3	2	2.3	4.3	2	1	60	19	-	-	-	-	7	2	1	-	-	-	7	4	5	2	-	-	6	1	-	-	9	4	97	33	75.8	73.3	31	12
인천	93	28	-	-	-	-	-	-	-	-	-	-	10	7	-	-	-	-	1	-	2	-	-	-	8	-	8	3	-	-	1	1	5	3	9	3	44	17	47.3	60.7	49	11
광주	55	18	1	-	1	-	2	-	3.6	-	7	4	2	-	-	-	-	-	-	-	-	2	1	1	1	4	-	-	-	-	-	-	-	-	7	2	23	8	43.3	44.4	30	10
대전	96	28	-	-	-	-	-	-	-	-	2	-	11	4	-	-	-	-	-	-	1	-	-	-	7	2	2	1	-	-	-	-	1	-	1	-	25	7	26.0	25.0	71	21
울산	95	31	-	-	-	-	-	-	-	-	1	1	20	8	-	-	4	1	1	-	-	-	2	-	-	3	2	-	-	3	2	-	-	1	1	35	15	36.8	48.4	60	16	
세종	-	-	-	-	-	-	-	-	-	-	-	-	-	-	-	-	-	-	-	-	-	-	-	-	-	-	-	-	-	-	-	-	-	-	-	-	-	-	-	-		
경기	350	110	1	-	9	5	10	5	2.9	4.5	-	-	57	15	-	-	-	-	11	3	-	-	3	1	21	9	18	5	-	-	19	7	3	-	16	3	148	43	43.5	41.0	192	62
강원	81	25	2	1	-	-	2	1	2.5	4.0	-	-	15	1	-	-	-	-	4	1	2	-	-	-	3	-	3	1	-	-	2	1	-	-	5	1	34	5	43.0	20.8	45	19
충북	111	31	-	-	-	-	-	-	-	-	1	1	8	-	-	-	1	-	3	-	5	1	-	-	4	1	6	1	-	-	-	-	-	-	1	-	29	4	26.1	12.9	82	27
충남	88	29	-	-	-	-	-	-	-	-	-	-	5	-	2	1	-	-	5	-	-	-	-	2	-	-	-	-	-	1	1	1	-	23	8	39	10	44.3	34.5	49	19	
전북	92	36	-	-	-	-	-	-	-	-	1	-	-	-	-	-	-	-	4	1	-	-	-	1	-	1	1	-	-	-	-	-	-	5	1	12	3	13.0	8.3	80	33	
전남	74	33	-	-	-	-	-	-	-	-	-	-	3	2	-	-	-	-	2	1	-	-	-	1	1	10	2	-	-	1	-	1	-	10	6	28	12	37.8	36.4	46	21	
경북	152	46	3	-	-	-	3	-	2.0	-	-	-	16	2	2	-	-	-	1	-	-	-	1	-	-	3	2	-	-	2	-	-	-	1	-	26	4	17.4	8.7	123	42	
경남	132	56	1	-	-	-	1	-	0.8	-	-	-	16	8	-	-	-	-	-	-	-	-	-	-	2	1	-	-	3	1	-	-	1	1	22	11	16.8	19.6	109	45		
제주	22	6	-	-	-	-	-	-	-	-	-	-	1	-	-	-	-	-	1	-	-	-	-	2	-	3	1	-	-	-	-	-	-	-	7	1	31.8	16.7	15	5		

II-8. 전공과 설치 학교 현황

시도	설립별	학교명	장애별	인가년월일	학급 수				설치 과정	
					계	1년차	2년차	3년차		
전체					528	287	237	4		
서울	전체					76	50	25	1	
	국립	서울맹학교	시각장애	1995.01.27	7	5	1	1	이료	
	국립	한국우진학교	지체장애	2014.09.19	4	2	2	—	세탁, 포장, 조립, 청소 및 분리수거, 우편물 배달, 홈쿠킹, 생활공예, 생활원예	
	공립	서울경운학교	지적장애	2007.03.02	4	3	1	—	조립, 수공예, 도자기공예	
	공립	서울광진학교	지적장애	2000.03.02	2	2	—	—	조립	
	공립	서울다원학교	지적장애	2016.01.29	2	1	1	—	조립포장, 조립포장운반, 제과제빵, 바리스타, 직업기능, 생활체육, 생활과 교육, 여가생활, 직업현장체험	
	공립	서울정문학교	지적장애	1998.03.01	2	2	—	—	포장, 조립, 운반	
	공립	서울정인학교	지적장애	2007.03.01	3	3	—	—	제과제빵, 기초 작업기술, 조리, 직업현장 실습	
	공립	서울정진학교	지적장애	1997.03.01	2	2	—	—	포장, 조립, 직업실습	
	공립	서울정민학교	지체장애	2015.04.30	6	3	3	—	자립·개인생활, 실용언어, 실용경제, 포장, 조립, 생활미술공예, 가정생활, 정보처리, 현장실습	
	공립	서울정애학교	정서장애	2001.03.03	4	2	2	—	세탁, 원예, 식당실습, 청소, 외주물품작업, 여가 체육, 여가 컴퓨터, 조리, 현장체험학습	
	사립	한빛맹학교	시각장애	2003.10.01	5	3	2	—	이료, 음악 전공	
	사립	서울애화학교	청각장애	2011.01.10	4	3	1	—	기술전공과(학점은행과정, 취업반과정), 생활전공과	
	사립	한국구화학교	청각장애	2014.03.01	1	1	—	—	직업과 생활, 현장실습(교내외 실습)	
	사립	교남학교	지적장애	2005.08.18	2	1	1	—	취업지원, 진로체험, 생활교양, 포장, 조립	
	사립	다니엘학교	지적장애	2008.12.31	3	2	1	—	농업	
	사립	서울동천학교	지적장애	2006.02.28	4	2	2	—	포장, 조립	
	사립	서울인강학교	지적장애	2007.01.18	4	2	2	—	서비스, 천연제품, 생활도예, 생활조리, 직업평가, 여가생활, 생활체육, 직업훈련	
	사립	성베드로학교	지적장애	2009.12.31	2	2	—	—	포장, 조립	
	사립	은평대영학교	지적장애	2009.02.12	3	3	—	—	공예, 세탁, 바리스타	
	사립	주봉학교	지체장애	2010.08.18	4	2	2	—	제과제빵, 정보와 컴퓨터	
	사립	밀알학교	정서장애	2009.03.01	4	2	2	—	도자기디자인, 생활공예	
	사립	한국육영학교	정서장애	1998.07.31	4	2	2	—	직업실습, 포장, 조립	
부산	전체					37	19	18	—	
	공립	부산맹학교	시각장애	2001.10.08	3	2	1	—	이료, 생활자립	
	공립	부산솔빛학교	지적장애	2010.03.01	4	2	2	—	대인서비스, 용역, 제과제빵, 생활	
	공립	부산한솔학교	지적장애	2012.10.31	4	2	2	—	포장, 조립, 운반, 생활공예	
	공립	부산해미루학교	지적장애	2012.10.31	6	3	3	—	유통관리, 친환경농업, 식품가공	
	공립	부산해성학교	지적장애	1997.05.01	6	3	3	—	원예, 도예, 공예, 포장, 조립	
	공립	부산해송학교	지적장애	2013.03.01	4	2	2	—	포장조립, 운반, 대인서비스, 공예	
	공립	부산해남학교	지체장애	2008.03.01	4	2	2	—	대인서비스, 포장, 조립	
	사립	부산동암학교	지적장애	2009.01.14	4	2	2	—	목공예, 제과제빵	
	사립	부산해원학교	지적장애	2013.06.28	2	1	1	—	조립, 바리스타, 원예, 제과제빵, 공예	
대구	전체					24	15	9	—	
	공립	대구남양학교	지적장애	2002.09.11	4	2	2	—	직업제활, 자립생활	
	공립	대구세명학교	지적장애	2015.03.01	2	2	—	—	세탁청소, 포장, 조립	
	공립	대구성보학교	지체장애	1998.03.01	4	2	2	—	직업제활, 자립생활	

II-8. 전공과 설치 학교 현황

시도	설립별	학교명	장애별	인가년월일	학급 수				설치 과정
					계	1년차	2년차	3년차	
	사립	대구광명학교	시각장애	2009.11.10	3	2	1	-	이료
	사립	대구영화학교	청각장애	2010.10.07	1	1	-	-	세탁, 제과제빵, 포장, 조립, 운반
	사립	대구보명학교	지적장애	2009.11.10	3	2	1	-	세탁청소, 포장, 조립, 사무용지 생산
	사립	대구선명학교	지적장애	2006.01.13	3	1	2	-	공예, 용역, 조립, 제과제빵, 가사실습
	사립	대구보건학교	지체장애	2010.10.16	1	1	-	-	바리스타, 포장, 조립, 운반, 시각디자인, 정보처리
	사립	대구덕희학교	정서장애	2010.10.06	3	2	1	-	포장, 조립, 운반, 홍보관측, 가사, 공예, 용역서비스, 직업실기실습
인천 전체					22	11	10	1	
	공립	미추홀학교	지적장애	2009.02.17	4	2	2	-	조립포장, 바리스타, 제과제빵, 천연비누
	공립	인천연일학교	지적장애	2005.09.09	4	2	2	-	세차, 콩나물 재배, 바리스타, 조립, 포장, 제과제빵
	공립	인천인혜학교	지적장애	2006.03.01	4	2	2	-	바리스타, 환경위생, 사무행정, 제과제빵
	사립	인천해광학교	시각장애	2008.03.01	4	2	1	1	이료
	사립	인천예림학교	지적장애	2009.11.02	4	2	2	-	칫솔, 제과제빵, 바리스타, 조립, 포장
	사립	인천은광학교	지체장애	2010.11.17	2	1	1	-	컴퓨터 인쇄, 보치아
광주 전체					14	8	6	-	
	공립	광주선광학교	지적장애	1997.03.01	4	2	2	-	원예, 제과제빵, 포장, 조립, 바리스타, 도예, 진로와 직업
	공립	광주선명학교	지적장애	2003.03.01	4	2	2	-	도예, 포장, 조립, 서비스, 제과제빵
	공립	광주선우학교	지적장애	2013.03.01	4	2	2	-	포장, 조립, 서비스, 제과제빵, 도예, 직업준비
	사립	광주세광학교	시각장애	2016.03.01	2	2	-	-	이료/직업
대전 전체					28	14	13	1	
	공립	대전맹학교	시각장애	1995.06.14	4	2	1	1	이료
	공립	대전가원학교	지적장애	2008.11.07	8	4	4	-	여가활용, 정보통신활용, 직업과 자립, 생활체육, 농업 기초 기술, 기초작업기술, 제과제빵, 대인서비스
	공립	대전해광학교	지적장애	2000.07.05	7	3	4	-	비누공방, 클린세탁, 서비스용역, 바리스타
	사립	대전원명학교	지적장애	1996.04.04	7	4	3	-	조립, 포장, 목공
	사립	대전성세재활학교	지체장애	2015.01.15	2	1	1	-	자립생활
울산 전체					24	12	12	-	
	공립	울산행복학교	지적장애	2010.08.24	10	5	5	-	자립생활, 여가생활, 사무보조, 식품자원, 유통관리
	공립	울산해인학교	지적장애	2008.02.20	6	3	3	-	용역, 조립
	사립	메아리학교	청각장애	2012.03.02	2	1	1	-	공예
	사립	태연학교	지적장애	2007.12.20	6	3	3	-	재활송마, 생활도예, 가정생활
세종 전체					3	2	1	-	
	공립	세종누리학교	지적장애	2016.03.01	3	2	1	-	식품가공, 대인서비스, 현장직업기술, 상품포장
경기 전체					101	55	46	-	
	국립	한국선진학교	지적장애	1993.03.01	5	3	2	-	소포, 포장, 조립, 운반, 바리스타, 대인서비스
	국립	한국경진학교	정서장애	2011.03.01	6	4	2	-	포장, 조립, 운반, 제과제빵, 바리스타
	공립	경은학교	지적장애	2011.02.11	6	3	3	-	포장, 조립, 운반, 생활원예
	공립	다원학교	지적장애	2016.01.04	2	2	-	-	기능훈련, 제과제빵, 농업, 외식서비스, 용역서비스, 직업실습, 여가건강, 동아리활동

시도	설립별	학교명	장애별	인가년월일	학급 수				설치 과정
					계	1년차	2년차	3년차	
	공립	부천상록학교	지적장애	2008.01.17	6	3	3	-	포장, 조립, 운반, 허브재배, 임가공, 사무지원, 제과제빵, 외식서비스, 자동차
	공립	새솔학교	지적장애	2013.01.13	5	2	3	-	포장, 조립, 운반, 제과제빵, 바리스타, 농업, 대인서비스
	공립	성남해은학교	지적장애	1996.01.29	8	4	4	-	포장, 조립, 운반, 생활원예, 정보처리, 생활공예, 제과제빵
	공립	성은학교	지적장애	2002.08.01	8	4	4	-	포장, 조립, 생활공예, 제과제빵, 판매관리, 행정실무, 서비스실무
	공립	송민학교	지적장애	2013.01.04	6	3	3	-	포장, 조립, 운반, 제과제빵, 서비스실무, 외식서비스(주방보조, 바리스타), 공예
	공립	아름학교	지적장애	2013.01.04	4	2	2	-	포장, 조립, 제과제빵, 농업, 외식서비스, 생활공예, 직업실무, 직업생활, 용역서비스
	공립	안양해솔학교	지적장애	2007.02.01	6	3	3	-	생활원예, 생활공예, 포장조립, 서비스실무, 제과제빵
	공립	자운학교	지적장애	2011.11.29	6	3	3	-	바리스타, 공예, 제과제빵, 조립, 포장
	공립	화성나래학교	지적장애	2016.01.04	2	2	-	-	포장, 조립, 운반, 제과제빵, 외식서비스, 서비스용역, 현장실습
	사립	동방학교	지적장애	1999.01.28	4	2	2	-	표고버섯재배, 세탁하기, 농업, 가정
	사립	동현학교	지적장애	2011.01.31	2	1	1	-	사무보조, 포장, 조립, 운반, 생활원예
	사립	부천혜림학교	지적장애	2011.12.30	2	1	1	-	서비스용역, 커피 가공
	사립	새얼학교	지적장애	1996.02.21	3	3	-	-	농생명, 공예, 제품디자인
	사립	성광학교	지적장애	2011.03.14	2	1	1	-	바리스타, 제과제빵, 조립, 포장
	사립	성심학교	지적장애	2009.11.19	4	2	2	-	바리스타, 제과제빵, 목공예, 세탁, 아로마공예, 스팀세차
	사립	자혜학교	지적장애	2007.02.26	4	2	2	-	원예, 기초봉제, 바리스타, 소품조립, 영농 및 식품가공, 공예
	사립	창인학교	지적장애	2004.10.08	2	1	1	-	농림, 식품가공
	사립	한길학교	지적장애	2012.02.16	2	1	1	-	바리스타, 포장, 조립, 운반, 농업, 정보통신활용
	사립	홀트학교	지적장애	2011.03.01	4	2	2	-	직업준비, 여가생활, 직무조리, 서비스, 조립포장, 현장실습
	사립	명혜학교	지체장애	2010.11.22	2	1	1	-	포장, 조립, 운반, 봉제, 전통발효식품
강원	전체				24	12	12	-	
	공립	강릉오성학교	지적장애	1996.01.31	6	3	3	-	조립, 용역
	공립	속초창해학교	지적장애	2009.07.02	2	1	1	-	식품제조
	공립	원주청원학교	지적장애	2005.03.01	4	2	2	-	직업생활, 생활훈련, 세차, 용역, 조립, 제과제빵, 현장실습
	공립	춘천동원학교	지적장애	2004.03.01	6	3	3	-	체력과건강, 생활훈련, 직업생활, 조립포장운반, 제과제빵, 정보처리, 생활공예, 용역, 세탁, 조립, 포장
	사립	강원명진학교	시각장애	2005.12.13	3	2	1	-	이료과정
	사립	태백미래학교	지적장애	2010.10.21	3	1	2	-	자동차, 용역(영농, 바리스타)
충북	전체				31	15	15	1	
	공립	청주혜원학교	지적장애	1996.01.29	6	3	3	-	기초생활자립, 도예, 세차, 실무작업, 목공, 포장, 조립
	공립	청주혜화학교	지체장애	2007.12.04	2	1	1	-	공예, 제과제빵, 포장, 조립, 운반, 직업과생활
	사립	청주맹학교	시각장애	1999.03.01	5	3	1	1	이료재활교육과정, 이료심화교육과정, 직업기초교육과정
	사립	충주성모학교	시각장애	2010.11.25	2	1	1	-	자립생활, 직업재활, 이료재활 교육과정
	사립	꽃동네학교	지적장애	2010.11.25	4	2	2	-	제과제빵
	사립	제천청암학교	지적장애	2006.03.01	7	3	4	-	곤충사육, 곤충젤리 생산 및 포장, 곤충밥 생산 및 포장, 전자부품 조립, 재배
	사립	청주성신학교	정서장애	2008.11.25	5	2	3	-	식품가공, 서비스용역, 생활원예, 생활공예, 조립
충남	전체				25	13	12	-	
	공립	공주정명학교	지적장애	1997.02.28	5	2	3	-	장갑편직, 생활공예, 산업도자, 마케팅, 웰빙원예, 외주용역, 직조가공, 직업생활

II-8. 전공과 설치 학교 현황

시도	설립별	학교명	장애별	인가년월일	학급 수				설치 과정
					계	1년차	2년차	3년차	
	공립	서산성봉학교	지적장애	2007.03.01	5	2	3	-	체육, 진로와 직업, 조립, 현장실습, 원예, 용역, 사무보조, 공예, 서비스, 자율활동, 행사 및 동아리활동
	공립	아산성심학교	지적장애	2009.03.01	5	3	2	-	공예과, 작물과, 작업기초과, 조립과, 제품생산과, 서비스과, 직업준비, 직업생활
	공립	천안인애학교	지적장애	2001.03.01	7	4	3	-	서비스, 세라믹, 마케팅, 웰빙, 내추럴, 크린, 주얼리
	사립	보령정심학교	지적장애	2009.12.18	3	2	1	-	공예, 세탁, 포장, 조립, 원예, 청소용역, 식품가공, 직업기초, 사무지원
전북	전체				21	11	10	-	
	공립	전주선화학교	청각장애	1996.01.30	6	3	3	-	제과제빵, 섬유, 천연DIY, 도예, 공예, 컴퓨터, 미용, 조립, 여가생활, 일상생활, 가정생활, 바리스타
	공립	군산명화학교	지적장애	2007.03.01	4	2	2	-	경제활동, 포장, 조립, 세탁, 공예, 서비스, 자기관리, 생활실습, 직무기능훈련
	공립	다습학교	지적장애	2011.03.01	2	1	1	-	직업생활, 조립세차, 사회적응, 미용공예, 바리스타, 직업준비, 자기관리, 여가
	공립	전주은화학교	지적장애	2009.03.01	6	3	3	-	직업생활, 실용생활, 제과제빵, 바리스타, 농업, 포장, 조립
	공립	한울학교	지적장애	2012.03.01	2	1	1	-	생활국어, 생활체육, 경제생활, 사회생활, 주거생활, 직업
	사립	전북맹아학교	시각장애	2016.03.01	1	1	-	-	이료
전남	전체				18	10	8	-	
	공립	나주이화학교	지적장애	2014.11.26	2	1	1	-	작물재배, 제과제빵, 세탁
	공립	순천선행학교	지적장애	1997.03.01	6	3	3	-	서비스, 제과제빵, 포장충전, 세탁, 직업생활, 생활공예, 생활원예, 생활도예, 생활체육
	공립	여수여명학교	지적장애	2012.11.12	4	2	2	-	직업과 생활, 서비스, 조립, 운반, 공예, 요리, 체육
	사립	은광학교	시각장애	2015.10.27	1	1	-	-	이료
	사립	소림학교	청각장애	2013.10.31	3	2	1	-	제과제빵, 포장, 조립
	사립	목포인성학교	지적장애	1998.01.24	2	1	1	-	포장, 조립, 운반, 제과제빵, 도예
경북	전체				38	19	19	-	
	공립	경산자인학교	지적장애	2013.05.30	2	1	1	-	바리스타, 도예, 제과제빵, 포장, 조립
	공립	경희학교	지적장애	1996.03.29	4	2	2	-	도예, 세탁
	공립	상화학교	지적장애	2000.12.02	4	2	2	-	제과제빵, 포장조립, 생활원예, 생활공예, 바리스타
	사립	경북영광학교	지적장애	2011.11.01	4	2	2	-	포장조립, 제과제빵, 조리, 공예
	사립	구미혜당학교	지적장애	2007.03.01	8	4	4	-	조립포장, 제과제빵, 세탁청소, 농생명, 공예, 서비스, 직업현장실습
	사립	안동영명학교	지적장애	1997.11.13	4	2	2	-	전자조립
	사립	포항명도학교	지적장애	2007.10.15	8	4	4	-	생활요리, 세탁, 세차, 바리스타, 공예, 포장, 조립, 정보, 진로와직업
	사립	안동진명학교	정서장애	2007.08.13	4	2	2	-	자동차 세차
경남	전체				36	18	18	-	
	공립	경남은광학교	지적장애	2004.01.19	3	1	2	-	청소세탁
	공립	경남은혜학교	지적장애	2007.03.01	7	3	4	-	자립생활, 조립포장, 전문세탁, 환경미화, 조립포장, 전문세탁
	공립	경남해림학교	지적장애	2005.03.01	6	3	3	-	생활원예, 세탁, 기초공예, 조립, 포장, 서비스실무
	공립	양산희망학교	지적장애	2011.03.01	4	3	1	-	포장, 조립
	공립	진주혜광학교	지적장애	1998.04.28	6	3	3	-	도예, 원예, 조립, 포장
	공립	창원천광학교	지적장애	2010.11.12	6	3	3	-	생산포장, 조립직무서비스, 자립생활

시도	설립별	학교명	장애별	인가년월일	학급 수				설치 과정
					계	1년차	2년차	3년차	
	공립	통영잠포학교	지적장애	2009.03.01	2	1	1	-	농·수산물
	사립	거제애광학교	지적장애	2011.03.02	2	1	1	-	원예관리
제주	전체				6	3	3	-	
	공립	서귀포온성학교	지적장애	2010.03.01	2	1	1	-	진로와 직업
	공립	제주영지학교	지체장애	2008.04.01	2	1	1	-	세탁, 조립, 서비스
	사립	제주영송학교	지적장애	2008.03.01	2	1	1	-	생활교육, 직업교육, 건강교육

Ⅱ-9. 유치원 과정만 운영하는 특수학교 현황

시도	학교명	설립별	장애영역	학급 수			학생 수						교사 수									
				계	장애 영아	유치원	계		장애영아		유치원		계		특수교사		일반교사		보건교사		영양교사	
							전체	여	전체	여	전체	여	전체	여	전체	여	전체	여	전체	여	전체	여
전체				67	12	55	267	92	41	15	226	77	98	87	87	76	-	-	8	8	3	3
서울	광성하늘빛학교	사립	지적장애	7	1	6	29	8	3	1	26	7	11	10	10	9	-	-	1	1	-	-
	누리학교	사립	지적장애	7	1	6	29	5	2	1	27	4	11	9	10	8	-	-	1	1	-	-
	수도사랑의학교	사립	지적장애	7	1	6	25	12	-	-	25	12	11	11	10	10	-	-	1	1	-	-
부산	부산두레학교	사립	지적장애	7	2	5	29	12	10	5	19	7	12	10	10	8	-	-	1	1	1	1
	부산천사의학교	사립	지적장애	8	2	6	37	9	10	4	27	5	13	12	11	10	-	-	1	1	1	1
경기	한우리학교	사립	청각장애	6	2	4	23	7	6	2	17	5	7	6	7	6	-	-	-	-	-	-
	밝은학교	사립	지적장애	6	-	6	24	10	-	-	24	10	9	7	8	6	-	-	1	1	-	-
	희망학교	사립	지적장애	7	1	6	28	11	4	1	24	10	10	8	9	7	-	-	1	1	-	-
전북	전주유화학교	공립	지적장애	12	2	10	43	18	6	1	37	17	14	14	12	12	-	-	1	1	1	1



특수학급

Ⅲ

- Ⅲ-1. 특수학급 설치 학교 현황 / 70
- Ⅲ-2. 특수학급 교원 현황 / 72
- Ⅲ-3. 과정 및 학년별 학생 수 / 84
- Ⅲ-4. 장애영역별 학생 수 / 88
- Ⅲ-5. 장애인 등록 현황 / 101
- Ⅲ-6. 졸업생 진로 현황(2016년 2월 졸업) / 103



이 면은 공란입니다

III-1. 특수학급 설치 학교 현황

시도	설 립 별	학교 수						학급 및 학생 수																	
		계	유 치 원	초 등 학 교	중 학 교	고 등 학 교	전 공 과	전체			유치원			초등학교			중학교			고등학교			전공과		
								학 급 수	학생 수		학 급 수	학생 수		학 급 수	학생 수		학 급 수	학생 수		학 급 수	학생 수		학 급 수	학생 수	
									전체	여		전체	여		전체	여		전체	여		전체	여		전체	여
전체	전체	7,543	557	4,130	1,795	1,043	18	10,065	46,645	15,630	640	2,504	702	5,155	21,192	6,775	2,353	10,602	3,773	1,885	12,132	4,306	32	215	74
	국립	40	3	17	9	11	-	46	233	72	3	10	3	17	70	26	9	41	12	17	112	31	-	-	-
	공립	7,316	550	4,110	1,705	934	17	9,781	45,123	14,909	633	2,480	698	5,131	21,084	6,736	2,257	10,232	3,633	1,729	11,122	3,778	31	205	64
	사립	187	4	3	81	98	1	238	1,289	649	4	14	1	7	38	13	87	329	128	139	898	497	1	10	10
서울	전체	758	57	416	200	85	-	1,272	5,940	1,934	59	260	85	677	2,818	853	289	1,305	464	247	1,557	532	-	-	-
	국립	5	-	2	2	1	-	7	44	13	-	-	-	2	13	5	2	11	5	3	20	3	-	-	-
	공립	743	57	414	198	74	-	1,238	5,728	1,793	59	260	85	675	2,805	848	287	1,294	459	217	1,369	401	-	-	-
	사립	10	-	-	-	10	-	27	168	128	-	-	-	-	-	-	-	-	-	27	168	128	-	-	-
부산	전체	479	20	281	116	62	-	552	2,596	839	20	71	12	319	1,264	388	123	608	200	90	653	239	-	-	-
	국립	2	-	1	-	1	-	2	9	3	-	-	-	1	4	1	-	-	-	1	5	2	-	-	-
	공립	470	20	280	116	54	-	539	2,512	791	20	71	12	318	1,260	387	123	608	200	78	573	192	-	-	-
	사립	7	-	-	-	7	-	11	75	45	-	-	-	-	-	-	-	-	-	11	75	45	-	-	-
대구	전체	303	19	180	73	30	1	423	1,895	608	20	68	24	228	860	264	99	447	160	75	509	156	1	11	4
	국립	4	-	2	1	1	-	4	24	7	-	-	-	2	7	3	1	8	2	1	9	2	-	-	-
	공립	298	18	178	72	29	1	418	1,867	601	19	64	24	226	853	261	98	439	158	74	500	154	1	11	4
	사립	1	1	-	-	-	-	1	4	-	1	4	-	-	-	-	-	-	-	-	-	-	-	-	-
인천	전체	428	32	213	105	76	2	578	3,077	1,038	56	255	69	302	1,466	444	117	635	235	100	694	276	3	27	14
	국립	1	-	1	-	-	-	1	6	3	-	-	-	1	6	3	-	-	-	-	-	-	-	-	-
	공립	419	32	212	104	70	1	569	3,011	991	56	255	69	301	1,460	441	116	632	235	94	647	242	2	17	4
	사립	8	-	-	1	6	1	8	60	44	-	-	-	-	-	-	1	3	-	6	47	34	1	10	10
광주	전체	204	13	120	48	23	-	268	1,274	440	13	56	12	134	560	177	66	299	106	55	359	145	-	-	-
	국립	3	-	1	1	1	-	4	27	6	-	-	-	1	6	2	1	5	-	2	16	4	-	-	-
	공립	196	13	119	46	18	-	255	1,197	402	13	56	12	133	554	175	64	292	106	45	295	109	-	-	-
	사립	5	-	-	1	4	-	9	50	32	-	-	-	-	-	-	1	2	-	8	48	32	-	-	-
대전	전체	254	37	119	63	35	-	319	1,639	603	39	165	42	158	745	271	74	355	144	48	374	146	-	-	-
	국립	-	-	-	-	-	-	-	-	-	-	-	-	-	-	-	-	-	-	-	-	-	-	-	-
	공립	244	37	119	61	27	-	309	1,571	575	39	165	42	158	745	271	72	343	137	40	318	125	-	-	-
	사립	10	-	-	2	8	-	10	68	28	-	-	-	-	-	-	2	12	7	8	56	21	-	-	-
울산	전체	169	15	83	41	30	-	233	1,166	386	17	64	14	118	561	190	54	262	81	44	279	101	-	-	-
	국립	-	-	-	-	-	-	-	-	-	-	-	-	-	-	-	-	-	-	-	-	-	-	-	-
	공립	169	15	83	41	30	-	233	1,166	386	17	64	14	118	561	190	54	262	81	44	279	101	-	-	-
	사립	-	-	-	-	-	-	-	-	-	-	-	-	-	-	-	-	-	-	-	-	-	-	-	-
세종	전체	64	17	27	13	7	-	75	250	105	17	43	19	33	106	43	15	54	21	10	47	22	-	-	-
	국립	-	-	-	-	-	-	-	-	-	-	-	-	-	-	-	-	-	-	-	-	-	-	-	-
	공립	64	17	27	13	7	-	75	250	105	17	43	19	33	106	43	15	54	21	10	47	22	-	-	-
	사립	-	-	-	-	-	-	-	-	-	-	-	-	-	-	-	-	-	-	-	-	-	-	-	-

시도	설 립 별	학교 수						학급 및 학생 수																	
		계	유 치 원	초 등 학 교	중 학 교	고 등 학 교	전 공 과	전체			유치원			초등학교			중학교			고등학교			전공과		
								학 급 수	학생 수		학 급 수	학생 수		학 급 수	학생 수		학 급 수	학생 수		학 급 수	학생 수		학 급 수	학생 수	
									전체	여		전체	여		전체	여		전체	여		전체	여		전체	여
경기	전체	1,825	168	934	424	285	14	2,649	12,581	4,138	198	704	209	1,209	5,212	1,672	651	2,938	1,021	566	3,572	1,185	25	155	51
	국립	-	-	-	-	-	-	-	-	-	-	-	-	-	-	-	-	-	-	-	-	-	-	-	-
	공립	1,778	165	933	399	267	14	2,593	12,290	4,007	195	694	208	1,206	5,196	1,666	623	2,829	970	544	3,416	1,112	25	155	51
	사립	47	3	1	25	18	-	56	291	131	3	10	1	3	16	6	28	109	51	22	156	73	-	-	-
강원	전체	346	20	205	70	51	-	369	1,500	519	20	86	16	210	715	239	79	352	131	60	347	133	-	-	-
	국립	3	1	1	-	1	-	3	16	3	1	5	-	1	5	1	-	-	-	1	6	2	-	-	-
	공립	343	19	204	70	50	-	366	1,484	516	19	81	16	209	710	238	79	352	131	59	341	131	-	-	-
	사립	-	-	-	-	-	-	-	-	-	-	-	-	-	-	-	-	-	-	-	-	-	-	-	-
충북	전체	339	32	183	79	44	1	410	1,899	679	37	156	49	206	849	299	95	398	156	69	474	170	3	22	5
	국립	7	1	2	2	2	-	8	32	9	1	1	1	2	9	4	2	5	-	3	17	4	-	-	-
	공립	330	31	181	77	40	1	400	1,851	660	36	155	48	204	840	295	93	393	156	64	441	156	3	22	5
	사립	2	-	-	-	2	-	2	16	10	-	-	-	-	-	-	-	-	-	2	16	10	-	-	-
충남	전체	467	36	264	106	61	-	612	2,770	969	46	217	59	316	1,297	429	138	602	226	112	654	255	-	-	-
	국립	4	1	1	1	1	-	4	14	6	1	4	2	1	2	1	1	6	3	1	2	-	-	-	-
	공립	450	35	263	96	56	-	595	2,702	940	45	213	57	315	1,295	428	128	564	210	107	630	245	-	-	-
	사립	13	-	-	9	4	-	13	54	23	-	-	-	-	-	-	9	32	13	4	22	10	-	-	-
전북	전체	330	15	213	66	36	-	371	1,565	561	17	57	18	224	755	249	78	382	153	52	371	141	-	-	-
	국립	3	-	2	-	1	-	3	14	5	-	-	-	2	6	2	-	-	-	1	8	3	-	-	-
	공립	320	15	211	61	33	-	361	1,527	548	17	57	18	222	749	247	73	368	148	49	353	135	-	-	-
	사립	7	-	-	5	2	-	7	24	8	-	-	-	-	-	-	5	14	5	2	10	3	-	-	-
전남	전체	428	30	230	113	55	-	516	2,241	754	31	99	27	257	1,018	333	132	535	185	96	589	209	-	-	-
	국립	1	-	1	-	-	-	1	3	1	-	-	-	1	3	1	-	-	-	-	-	-	-	-	-
	공립	422	30	229	110	53	-	509	2,199	736	31	99	27	256	1,015	332	129	521	178	93	564	199	-	-	-
	사립	5	-	-	3	2	-	6	39	17	-	-	-	-	-	-	3	14	7	3	25	10	-	-	-
경북	전체	468	9	285	107	67	-	565	2,365	747	10	36	9	320	1,126	344	133	548	180	102	655	214	-	-	-
	국립	1	-	1	-	-	-	1	1	-	-	-	-	1	1	-	-	-	-	-	-	-	-	-	-
	공립	427	9	283	89	46	-	514	2,110	637	10	36	9	317	1,113	340	114	481	160	73	480	128	-	-	-
	사립	40	-	1	18	21	-	50	254	110	-	-	-	2	12	4	19	67	20	29	175	86	-	-	-
경남	전체	586	33	322	146	85	-	740	3,359	1,128	36	147	34	385	1,596	509	181	767	270	138	849	315	-	-	-
	국립	3	-	1	1	1	-	3	14	5	-	-	-	1	3	-	1	2	-	1	9	5	-	-	-
	공립	551	33	320	128	70	-	699	3,159	1,050	36	147	34	382	1,583	506	161	689	245	120	740	265	-	-	-
	사립	32	-	1	17	14	-	38	186	73	-	-	-	2	10	3	19	76	25	17	100	45	-	-	-
제주	전체	95	4	55	25	11	-	113	528	182	4	20	4	59	244	71	29	115	40	21	149	67	-	-	-
	국립	3	-	1	1	1	-	5	29	11	-	-	-	1	5	3	1	4	2	3	20	6	-	-	-
	공립	92	4	54	24	10	-	108	499	171	4	20	4	58	239	68	28	111	38	18	129	61	-	-	-
	사립	-	-	-	-	-	-	-	-	-	-	-	-	-	-	-	-	-	-	-	-	-	-	-	-

III-2. 특수학급 교원 현황

시도	설 립 별	전체																			
		계		특수교사				일반교사		재활복지교사						치료교육교사					
				특수 1정		특수 2정		특수교사 자격 미소지		1정		2정		준교사		1정		2정		준교사	
		전체	여	전체	여	전체	여	전체	여	전체	여	전체	여	전체	여	전체	여	전체	여	전체	여
전체	전체	10,360	8,434	5,261	4,499	4,977	3,831	86	72	3	3	14	11	-	-	-	-	19	18	-	-
	국립	47	26	36	20	10	5	1	1	-	-	-	-	-	-	-	-	-	-	-	-
	공립	10,059	8,253	5,181	4,450	4,758	3,701	84	70	3	3	14	11	-	-	-	-	19	18	-	-
	사립	254	155	44	29	209	125	1	1	-	-	-	-	-	-	-	-	-	-	-	-
서울	전체	1,272	1,149	873	804	399	345	-	-	-	-	-	-	-	-	-	-	-	-	-	-
	국립	7	4	2	1	5	3	-	-	-	-	-	-	-	-	-	-	-	-	-	-
	공립	1,238	1,124	867	800	371	324	-	-	-	-	-	-	-	-	-	-	-	-	-	-
	사립	27	21	4	3	23	18	-	-	-	-	-	-	-	-	-	-	-	-	-	-
부산	전체	553	466	402	345	151	121	-	-	-	-	-	-	-	-	-	-	-	-	-	-
	국립	2	1	2	1	-	-	-	-	-	-	-	-	-	-	-	-	-	-	-	-
	공립	540	459	397	343	143	116	-	-	-	-	-	-	-	-	-	-	-	-	-	-
	사립	11	6	3	1	8	5	-	-	-	-	-	-	-	-	-	-	-	-	-	-
대구	전체	424	349	261	227	153	114	-	-	-	-	5	3	-	-	-	-	5	5	-	-
	국립	4	2	4	2	-	-	-	-	-	-	-	-	-	-	-	-	-	-	-	-
	공립	419	346	256	224	153	114	-	-	-	-	5	3	-	-	-	-	5	5	-	-
	사립	1	1	1	1	-	-	-	-	-	-	-	-	-	-	-	-	-	-	-	-
인천	전체	580	506	342	300	238	206	-	-	-	-	-	-	-	-	-	-	-	-	-	-
	국립	1	1	1	1	-	-	-	-	-	-	-	-	-	-	-	-	-	-	-	-
	공립	570	498	338	297	232	201	-	-	-	-	-	-	-	-	-	-	-	-	-	-
	사립	9	7	3	2	6	5	-	-	-	-	-	-	-	-	-	-	-	-	-	-
광주	전체	268	236	179	161	86	72	-	-	1	1	2	2	-	-	-	-	-	-	-	-
	국립	4	1	3	1	1	-	-	-	-	-	-	-	-	-	-	-	-	-	-	-
	공립	255	228	176	160	76	65	-	-	1	1	2	2	-	-	-	-	-	-	-	-
	사립	9	7	-	-	9	7	-	-	-	-	-	-	-	-	-	-	-	-	-	-
대전	전체	319	275	161	144	157	130	-	-	-	-	-	-	-	-	-	-	1	1	-	-
	국립	-	-	-	-	-	-	-	-	-	-	-	-	-	-	-	-	-	-	-	-
	공립	309	269	158	142	150	126	-	-	-	-	-	-	-	-	-	-	1	1	-	-
	사립	10	6	3	2	7	4	-	-	-	-	-	-	-	-	-	-	-	-	-	-
울산	전체	233	197	95	87	138	110	-	-	-	-	-	-	-	-	-	-	-	-	-	-
	국립	-	-	-	-	-	-	-	-	-	-	-	-	-	-	-	-	-	-	-	-
	공립	233	197	95	87	138	110	-	-	-	-	-	-	-	-	-	-	-	-	-	-
	사립	-	-	-	-	-	-	-	-	-	-	-	-	-	-	-	-	-	-	-	-
세종	전체	84	72	39	34	45	38	-	-	-	-	-	-	-	-	-	-	-	-	-	-
	국립	-	-	-	-	-	-	-	-	-	-	-	-	-	-	-	-	-	-	-	-
	공립	84	72	39	34	45	38	-	-	-	-	-	-	-	-	-	-	-	-	-	-
	사립	-	-	-	-	-	-	-	-	-	-	-	-	-	-	-	-	-	-	-	-

유치원																			
소계		특수교사				일반교사		재활복지교사						치료교육교사					
		특수 1정		특수 2정		특수교사 자격 미소지		1정		2정		준교사		1정		2정		준교사	
전체	여	전체	여	전체	여	전체	여	전체	여	전체	여	전체	여	전체	여	전체	여	전체	여
646	616	169	164	464	439	13	13	-	-	-	-	-	-	-	-	-	-	-	-
4	3	3	2	1	1	-	-	-	-	-	-	-	-	-	-	-	-	-	-
638	609	165	161	460	435	13	13	-	-	-	-	-	-	-	-	-	-	-	-
4	4	1	1	3	3	-	-	-	-	-	-	-	-	-	-	-	-	-	-
59	57	24	24	35	33	-	-	-	-	-	-	-	-	-	-	-	-	-	-
-	-	-	-	-	-	-	-	-	-	-	-	-	-	-	-	-	-	-	-
59	57	24	24	35	33	-	-	-	-	-	-	-	-	-	-	-	-	-	-
-	-	-	-	-	-	-	-	-	-	-	-	-	-	-	-	-	-	-	-
20	18	4	4	16	14	-	-	-	-	-	-	-	-	-	-	-	-	-	-
-	-	-	-	-	-	-	-	-	-	-	-	-	-	-	-	-	-	-	-
20	18	4	4	16	14	-	-	-	-	-	-	-	-	-	-	-	-	-	-
-	-	-	-	-	-	-	-	-	-	-	-	-	-	-	-	-	-	-	-
20	19	1	1	19	18	-	-	-	-	-	-	-	-	-	-	-	-	-	-
-	-	-	-	-	-	-	-	-	-	-	-	-	-	-	-	-	-	-	-
19	18	-	-	19	18	-	-	-	-	-	-	-	-	-	-	-	-	-	-
1	1	1	1	-	-	-	-	-	-	-	-	-	-	-	-	-	-	-	-
56	54	14	14	42	40	-	-	-	-	-	-	-	-	-	-	-	-	-	-
-	-	-	-	-	-	-	-	-	-	-	-	-	-	-	-	-	-	-	-
56	54	14	14	42	40	-	-	-	-	-	-	-	-	-	-	-	-	-	-
-	-	-	-	-	-	-	-	-	-	-	-	-	-	-	-	-	-	-	-
13	13	5	5	8	8	-	-	-	-	-	-	-	-	-	-	-	-	-	-
-	-	-	-	-	-	-	-	-	-	-	-	-	-	-	-	-	-	-	-
13	13	5	5	8	8	-	-	-	-	-	-	-	-	-	-	-	-	-	-
-	-	-	-	-	-	-	-	-	-	-	-	-	-	-	-	-	-	-	-
39	38	13	13	26	25	-	-	-	-	-	-	-	-	-	-	-	-	-	-
-	-	-	-	-	-	-	-	-	-	-	-	-	-	-	-	-	-	-	-
39	38	13	13	26	25	-	-	-	-	-	-	-	-	-	-	-	-	-	-
-	-	-	-	-	-	-	-	-	-	-	-	-	-	-	-	-	-	-	-
17	14	4	3	13	11	-	-	-	-	-	-	-	-	-	-	-	-	-	-
-	-	-	-	-	-	-	-	-	-	-	-	-	-	-	-	-	-	-	-
17	14	4	3	13	11	-	-	-	-	-	-	-	-	-	-	-	-	-	-
-	-	-	-	-	-	-	-	-	-	-	-	-	-	-	-	-	-	-	-
17	15	3	3	14	12	-	-	-	-	-	-	-	-	-	-	-	-	-	-
-	-	-	-	-	-	-	-	-	-	-	-	-	-	-	-	-	-	-	-
17	15	3	3	14	12	-	-	-	-	-	-	-	-	-	-	-	-	-	-
-	-	-	-	-	-	-	-	-	-	-	-	-	-	-	-	-	-	-	-

III-2. 특수학급 교원 현황

시도	설 립 별	초등학교																			
		소계	특수교사				일반교사		재활복지교사						치료교육교사						
			특수 1정		특수 2정		특수교사 자격 미소지		1정		2정		준교사		1정		2정		준교사		
			전체	여	전체	여	전체	여	전체	여	전체	여	전체	여	전체	여	전체	여	전체	여	
전체	전체	5,132	4,468	3,088	2,769	1,982	1,649	61	49	1	1	-	-	-	-	-	-	-	-	-	-
	국립	17	12	14	10	2	1	1	1	-	-	-	-	-	-	-	-	-	-	-	-
	공립	5,108	4,451	3,070	2,756	1,977	1,646	60	48	1	1	-	-	-	-	-	-	-	-	-	-
	사립	7	5	4	3	3	2	-	-	-	-	-	-	-	-	-	-	-	-	-	-
서울	전체	677	636	511	483	166	153	-	-	-	-	-	-	-	-	-	-	-	-	-	-
	국립	2	2	1	1	1	1	-	-	-	-	-	-	-	-	-	-	-	-	-	-
	공립	675	634	510	482	165	152	-	-	-	-	-	-	-	-	-	-	-	-	-	-
	사립	-	-	-	-	-	-	-	-	-	-	-	-	-	-	-	-	-	-	-	-
부산	전체	319	280	249	220	70	60	-	-	-	-	-	-	-	-	-	-	-	-	-	-
	국립	1	1	1	1	-	-	-	-	-	-	-	-	-	-	-	-	-	-	-	-
	공립	318	279	248	219	70	60	-	-	-	-	-	-	-	-	-	-	-	-	-	-
	사립	-	-	-	-	-	-	-	-	-	-	-	-	-	-	-	-	-	-	-	-
대구	전체	228	204	181	165	47	39	-	-	-	-	-	-	-	-	-	-	-	-	-	-
	국립	2	1	2	1	-	-	-	-	-	-	-	-	-	-	-	-	-	-	-	-
	공립	226	203	179	164	47	39	-	-	-	-	-	-	-	-	-	-	-	-	-	-
	사립	-	-	-	-	-	-	-	-	-	-	-	-	-	-	-	-	-	-	-	-
인천	전체	302	277	202	186	100	91	-	-	-	-	-	-	-	-	-	-	-	-	-	-
	국립	1	1	1	1	-	-	-	-	-	-	-	-	-	-	-	-	-	-	-	-
	공립	301	276	201	185	100	91	-	-	-	-	-	-	-	-	-	-	-	-	-	-
	사립	-	-	-	-	-	-	-	-	-	-	-	-	-	-	-	-	-	-	-	-
광주	전체	134	125	98	95	36	30	-	-	-	-	-	-	-	-	-	-	-	-	-	-
	국립	1	-	-	-	1	-	-	-	-	-	-	-	-	-	-	-	-	-	-	-
	공립	133	125	98	95	35	30	-	-	-	-	-	-	-	-	-	-	-	-	-	-
	사립	-	-	-	-	-	-	-	-	-	-	-	-	-	-	-	-	-	-	-	-
대전	전체	158	143	87	86	71	57	-	-	-	-	-	-	-	-	-	-	-	-	-	-
	국립	-	-	-	-	-	-	-	-	-	-	-	-	-	-	-	-	-	-	-	-
	공립	158	143	87	86	71	57	-	-	-	-	-	-	-	-	-	-	-	-	-	-
	사립	-	-	-	-	-	-	-	-	-	-	-	-	-	-	-	-	-	-	-	-
울산	전체	118	107	58	55	60	52	-	-	-	-	-	-	-	-	-	-	-	-	-	-
	국립	-	-	-	-	-	-	-	-	-	-	-	-	-	-	-	-	-	-	-	-
	공립	118	107	58	55	60	52	-	-	-	-	-	-	-	-	-	-	-	-	-	-
	사립	-	-	-	-	-	-	-	-	-	-	-	-	-	-	-	-	-	-	-	-
세종	전체	34	31	21	19	13	12	-	-	-	-	-	-	-	-	-	-	-	-	-	-
	국립	-	-	-	-	-	-	-	-	-	-	-	-	-	-	-	-	-	-	-	-
	공립	34	31	21	19	13	12	-	-	-	-	-	-	-	-	-	-	-	-	-	-
	사립	-	-	-	-	-	-	-	-	-	-	-	-	-	-	-	-	-	-	-	-

중학교																			
소계		특수교사				일반교사		재활복지교사						치료교육교사					
		특수 1정		특수 2정		특수교사 자격 미소지		1정		2정		준교사		1정		2정		준교사	
전체	여	전체	여	전체	여	전체	여	전체	여	전체	여	전체	여	전체	여	전체	여	전체	여
2,374	1,807	1,039	822	1,307	960	6	6	2	2	9	7	-	-	-	-	11	10	-	-
9	4	7	3	2	1	-	-	-	-	-	-	-	-	-	-	-	-	-	-
2,279	1,743	1,015	806	1,236	912	6	6	2	2	9	7	-	-	-	-	11	10	-	-
86	60	17	13	69	47	-	-	-	-	-	-	-	-	-	-	-	-	-	-
289	248	158	141	131	107	-	-	-	-	-	-	-	-	-	-	-	-	-	-
2	1	1	-	1	1	-	-	-	-	-	-	-	-	-	-	-	-	-	-
287	247	157	141	130	106	-	-	-	-	-	-	-	-	-	-	-	-	-	-
-	-	-	-	-	-	-	-	-	-	-	-	-	-	-	-	-	-	-	-
123	99	84	70	39	29	-	-	-	-	-	-	-	-	-	-	-	-	-	-
-	-	-	-	-	-	-	-	-	-	-	-	-	-	-	-	-	-	-	-
123	99	84	70	39	29	-	-	-	-	-	-	-	-	-	-	-	-	-	-
-	-	-	-	-	-	-	-	-	-	-	-	-	-	-	-	-	-	-	-
99	72	47	37	44	29	-	-	-	-	5	3	-	-	-	-	3	3	-	-
1	-	1	-	-	-	-	-	-	-	-	-	-	-	-	-	-	-	-	-
98	72	46	37	44	29	-	-	-	-	5	3	-	-	-	-	3	3	-	-
-	-	-	-	-	-	-	-	-	-	-	-	-	-	-	-	-	-	-	-
117	93	56	42	61	51	-	-	-	-	-	-	-	-	-	-	-	-	-	-
-	-	-	-	-	-	-	-	-	-	-	-	-	-	-	-	-	-	-	-
116	92	56	42	60	50	-	-	-	-	-	-	-	-	-	-	-	-	-	-
1	1	-	-	1	1	-	-	-	-	-	-	-	-	-	-	-	-	-	-
66	57	42	37	22	18	-	-	1	1	1	1	-	-	-	-	-	-	-	-
1	1	1	1	-	-	-	-	-	-	-	-	-	-	-	-	-	-	-	-
64	55	41	36	21	17	-	-	1	1	1	1	-	-	-	-	-	-	-	-
1	1	-	-	1	1	-	-	-	-	-	-	-	-	-	-	-	-	-	-
74	61	28	23	45	37	-	-	-	-	-	-	-	-	-	-	1	1	-	-
-	-	-	-	-	-	-	-	-	-	-	-	-	-	-	-	-	-	-	-
72	59	27	22	44	36	-	-	-	-	-	-	-	-	-	-	1	1	-	-
2	2	1	1	1	1	-	-	-	-	-	-	-	-	-	-	-	-	-	-
54	40	17	16	37	24	-	-	-	-	-	-	-	-	-	-	-	-	-	-
-	-	-	-	-	-	-	-	-	-	-	-	-	-	-	-	-	-	-	-
54	40	17	16	37	24	-	-	-	-	-	-	-	-	-	-	-	-	-	-
-	-	-	-	-	-	-	-	-	-	-	-	-	-	-	-	-	-	-	-
17	15	9	7	8	8	-	-	-	-	-	-	-	-	-	-	-	-	-	-
-	-	-	-	-	-	-	-	-	-	-	-	-	-	-	-	-	-	-	-
17	15	9	7	8	8	-	-	-	-	-	-	-	-	-	-	-	-	-	-
-	-	-	-	-	-	-	-	-	-	-	-	-	-	-	-	-	-	-	-

III-2. 특수학급 교원 현황

시도	설 립 별	고등학교																			
		소계		특수교사				일반교사		재활복지교사						치료교육교사					
				특수 1정		특수 2정		특수교사 자격 미소지		1정		2정		준교사		1정		2정		준교사	
전체	여	전체	여	전체	여	전체	여	전체	여	전체	여	전체	여	전체	여	전체	여	전체	여		
전체	전체	2,148	1,497	944	730	1,185	751	6	4	-	-	5	4	-	-	-	-	8	8	-	-
	국립	17	7	12	5	5	2	-	-	-	-	-	-	-	-	-	-	-	-	-	-
	공립	1,976	1,406	910	713	1,048	678	5	3	-	-	5	4	-	-	-	-	8	8	-	-
	사립	155	84	22	12	132	71	1	1	-	-	-	-	-	-	-	-	-	-	-	-
서울	전체	247	208	180	156	67	52	-	-	-	-	-	-	-	-	-	-	-	-	-	-
	국립	3	1	-	-	3	1	-	-	-	-	-	-	-	-	-	-	-	-	-	-
	공립	217	186	176	153	41	33	-	-	-	-	-	-	-	-	-	-	-	-	-	-
	사립	27	21	4	3	23	18	-	-	-	-	-	-	-	-	-	-	-	-	-	-
부산	전체	91	69	65	51	26	18	-	-	-	-	-	-	-	-	-	-	-	-	-	-
	국립	1	-	1	-	-	-	-	-	-	-	-	-	-	-	-	-	-	-	-	-
	공립	79	63	61	50	18	13	-	-	-	-	-	-	-	-	-	-	-	-	-	-
	사립	11	6	3	1	8	5	-	-	-	-	-	-	-	-	-	-	-	-	-	-
대구	전체	75	54	30	24	43	28	-	-	-	-	-	-	-	-	-	-	2	2	-	-
	국립	1	1	1	1	-	-	-	-	-	-	-	-	-	-	-	-	-	-	-	-
	공립	74	53	29	23	43	28	-	-	-	-	-	-	-	-	-	-	2	2	-	-
	사립	-	-	-	-	-	-	-	-	-	-	-	-	-	-	-	-	-	-	-	-
인천	전체	100	78	68	57	32	21	-	-	-	-	-	-	-	-	-	-	-	-	-	-
	국립	-	-	-	-	-	-	-	-	-	-	-	-	-	-	-	-	-	-	-	-
	공립	94	74	65	55	29	19	-	-	-	-	-	-	-	-	-	-	-	-	-	-
	사립	6	4	3	2	3	2	-	-	-	-	-	-	-	-	-	-	-	-	-	-
광주	전체	55	41	34	24	20	16	-	-	-	-	1	1	-	-	-	-	-	-	-	-
	국립	2	-	2	-	-	-	-	-	-	-	-	-	-	-	-	-	-	-	-	-
	공립	45	35	32	24	12	10	-	-	-	-	1	1	-	-	-	-	-	-	-	-
	사립	8	6	-	-	8	6	-	-	-	-	-	-	-	-	-	-	-	-	-	-
대전	전체	48	33	33	22	15	11	-	-	-	-	-	-	-	-	-	-	-	-	-	-
	국립	-	-	-	-	-	-	-	-	-	-	-	-	-	-	-	-	-	-	-	-
	공립	40	29	31	21	9	8	-	-	-	-	-	-	-	-	-	-	-	-	-	-
	사립	8	4	2	1	6	3	-	-	-	-	-	-	-	-	-	-	-	-	-	-
울산	전체	44	36	16	13	28	23	-	-	-	-	-	-	-	-	-	-	-	-	-	-
	국립	-	-	-	-	-	-	-	-	-	-	-	-	-	-	-	-	-	-	-	-
	공립	44	36	16	13	28	23	-	-	-	-	-	-	-	-	-	-	-	-	-	-
	사립	-	-	-	-	-	-	-	-	-	-	-	-	-	-	-	-	-	-	-	-
세종	전체	16	11	6	5	10	6	-	-	-	-	-	-	-	-	-	-	-	-	-	-
	국립	-	-	-	-	-	-	-	-	-	-	-	-	-	-	-	-	-	-	-	-
	공립	16	11	6	5	10	6	-	-	-	-	-	-	-	-	-	-	-	-	-	-
	사립	-	-	-	-	-	-	-	-	-	-	-	-	-	-	-	-	-	-	-	-

III-2. 특수학급 교원 현황

시도	설 립 별	전체																			
		계		특수교사				일반교사		재활복지교사						치료교육교사					
				1정		2정		특수교사 자격 소지		1정		2정		준교사		1정		2정		준교사	
		전체	여	전체	여	전체	여	전체	여	전체	여	전체	여	전체	여	전체	여	전체	여	전체	여
경기	전체	2,937	2,333	958	834	1,964	1,486	-	-	1	1	4	3	-	-	-	-	10	9	-	-
	국립	-	-	-	-	-	-	-	-	-	-	-	-	-	-	-	-	-	-	-	-
	공립	2,865	2,294	939	820	1,911	1,461	-	-	1	1	4	3	-	-	-	-	10	9	-	-
	사립	72	39	19	14	53	25	-	-	-	-	-	-	-	-	-	-	-	-	-	-
강원	전체	369	282	271	210	84	58	14	14	-	-	-	-	-	-	-	-	-	-	-	-
	국립	3	2	2	1	1	1	-	-	-	-	-	-	-	-	-	-	-	-	-	-
	공립	366	280	269	209	83	57	14	14	-	-	-	-	-	-	-	-	-	-	-	-
	사립	-	-	-	-	-	-	-	-	-	-	-	-	-	-	-	-	-	-	-	-
충북	전체	411	327	198	162	211	163	2	2	-	-	-	-	-	-	-	-	-	-	-	-
	국립	8	5	8	5	-	-	-	-	-	-	-	-	-	-	-	-	-	-	-	-
	공립	401	320	190	157	209	161	2	2	-	-	-	-	-	-	-	-	-	-	-	-
	사립	2	2	-	-	2	2	-	-	-	-	-	-	-	-	-	-	-	-	-	-
충남	전체	603	490	336	294	258	187	9	9	-	-	-	-	-	-	-	-	-	-	-	-
	국립	5	2	3	2	2	-	-	-	-	-	-	-	-	-	-	-	-	-	-	-
	공립	586	481	332	291	245	181	9	9	-	-	-	-	-	-	-	-	-	-	-	-
	사립	12	7	1	1	11	6	-	-	-	-	-	-	-	-	-	-	-	-	-	-
전북	전체	371	298	202	160	166	137	3	1	-	-	-	-	-	-	-	-	-	-	-	-
	국립	3	2	3	2	-	-	-	-	-	-	-	-	-	-	-	-	-	-	-	-
	공립	361	291	197	157	161	133	3	1	-	-	-	-	-	-	-	-	-	-	-	-
	사립	7	5	2	1	5	4	-	-	-	-	-	-	-	-	-	-	-	-	-	-
전남	전체	516	395	249	188	259	200	5	4	-	-	-	-	-	-	-	-	3	3	-	-
	국립	1	-	1	-	-	-	-	-	-	-	-	-	-	-	-	-	-	-	-	-
	공립	509	392	245	188	257	198	4	3	-	-	-	-	-	-	-	-	3	3	-	-
	사립	6	3	3	-	2	2	1	1	-	-	-	-	-	-	-	-	-	-	-	-
경북	전체	566	419	283	229	282	189	1	1	-	-	-	-	-	-	-	-	-	-	-	-
	국립	1	1	-	-	-	-	1	1	-	-	-	-	-	-	-	-	-	-	-	-
	공립	515	391	278	225	237	166	-	-	-	-	-	-	-	-	-	-	-	-	-	-
	사립	50	27	5	4	45	23	-	-	-	-	-	-	-	-	-	-	-	-	-	-
경남	전체	740	564	316	257	368	262	52	41	1	1	3	3	-	-	-	-	-	-	-	-
	국립	3	1	3	1	-	-	-	-	-	-	-	-	-	-	-	-	-	-	-	-
	공립	699	539	313	256	330	238	52	41	1	1	3	3	-	-	-	-	-	-	-	-
	사립	38	24	-	-	38	24	-	-	-	-	-	-	-	-	-	-	-	-	-	-
제주	전체	114	76	96	63	18	13	-	-	-	-	-	-	-	-	-	-	-	-	-	-
	국립	5	4	4	3	1	1	-	-	-	-	-	-	-	-	-	-	-	-	-	-
	공립	109	72	92	60	17	12	-	-	-	-	-	-	-	-	-	-	-	-	-	-
	사립	-	-	-	-	-	-	-	-	-	-	-	-	-	-	-	-	-	-	-	-

유치원																			
소계		특수교사				일반교사		재활복지교사						치료교육교사					
		1정		2정		특수교사 자격 소지		1정		2정		준교사		1정		2정		준교사	
전체	여	전체	여	전체	여	전체	여	전체	여	전체	여	전체	여	전체	여	전체	여	전체	여
198	193	41	41	157	152	-	-	-	-	-	-	-	-	-	-	-	-	-	-
-	-	-	-	-	-	-	-	-	-	-	-	-	-	-	-	-	-	-	-
195	190	41	41	154	149	-	-	-	-	-	-	-	-	-	-	-	-	-	-
3	3	-	-	3	3	-	-	-	-	-	-	-	-	-	-	-	-	-	-
20	19	5	5	9	8	6	6	-	-	-	-	-	-	-	-	-	-	-	-
1	1	-	-	1	1	-	-	-	-	-	-	-	-	-	-	-	-	-	-
19	18	5	5	8	7	6	6	-	-	-	-	-	-	-	-	-	-	-	-
-	-	-	-	-	-	-	-	-	-	-	-	-	-	-	-	-	-	-	-
37	35	8	6	28	28	1	1	-	-	-	-	-	-	-	-	-	-	-	-
1	1	1	1	-	-	-	-	-	-	-	-	-	-	-	-	-	-	-	-
36	34	7	5	28	28	1	1	-	-	-	-	-	-	-	-	-	-	-	-
-	-	-	-	-	-	-	-	-	-	-	-	-	-	-	-	-	-	-	-
52	48	21	20	26	23	5	5	-	-	-	-	-	-	-	-	-	-	-	-
2	1	2	1	-	-	-	-	-	-	-	-	-	-	-	-	-	-	-	-
50	47	19	19	26	23	5	5	-	-	-	-	-	-	-	-	-	-	-	-
-	-	-	-	-	-	-	-	-	-	-	-	-	-	-	-	-	-	-	-
17	16	4	4	12	11	1	1	-	-	-	-	-	-	-	-	-	-	-	-
-	-	-	-	-	-	-	-	-	-	-	-	-	-	-	-	-	-	-	-
17	16	4	4	12	11	1	1	-	-	-	-	-	-	-	-	-	-	-	-
-	-	-	-	-	-	-	-	-	-	-	-	-	-	-	-	-	-	-	-
31	30	8	8	23	22	-	-	-	-	-	-	-	-	-	-	-	-	-	-
-	-	-	-	-	-	-	-	-	-	-	-	-	-	-	-	-	-	-	-
31	30	8	8	23	22	-	-	-	-	-	-	-	-	-	-	-	-	-	-
-	-	-	-	-	-	-	-	-	-	-	-	-	-	-	-	-	-	-	-
10	9	5	4	5	5	-	-	-	-	-	-	-	-	-	-	-	-	-	-
-	-	-	-	-	-	-	-	-	-	-	-	-	-	-	-	-	-	-	-
10	9	5	4	5	5	-	-	-	-	-	-	-	-	-	-	-	-	-	-
-	-	-	-	-	-	-	-	-	-	-	-	-	-	-	-	-	-	-	-
36	34	7	7	29	27	-	-	-	-	-	-	-	-	-	-	-	-	-	-
-	-	-	-	-	-	-	-	-	-	-	-	-	-	-	-	-	-	-	-
36	34	7	7	29	27	-	-	-	-	-	-	-	-	-	-	-	-	-	-
-	-	-	-	-	-	-	-	-	-	-	-	-	-	-	-	-	-	-	-
4	4	2	2	2	2	-	-	-	-	-	-	-	-	-	-	-	-	-	-
-	-	-	-	-	-	-	-	-	-	-	-	-	-	-	-	-	-	-	-
4	4	2	2	2	2	-	-	-	-	-	-	-	-	-	-	-	-	-	-
-	-	-	-	-	-	-	-	-	-	-	-	-	-	-	-	-	-	-	-

Ⅲ-2. 특수학급 교원 현황

시도	설 립 별	초등학교																			
		소계		특수교사				일반교사		재활복지교사						치료교육교사					
				1정		2정		특수교사 자격 소지		1정		2정		준교사		1정		2정		준교사	
		전체	여	전체	여	전체	여	전체	여	전체	여	전체	여	전체	여	전체	여	전체	여	전체	여
경기	전체	1,209	1,058	531	494	677	563	-	-	1	1	-	-	-	-	-	-	-	-	-	-
	국립	-	-	-	-	-	-	-	-	-	-	-	-	-	-	-	-	-	-	-	-
	공립	1,206	1,055	528	491	677	563	-	-	1	1	-	-	-	-	-	-	-	-	-	-
	사립	3	3	3	3	-	-	-	-	-	-	-	-	-	-	-	-	-	-	-	-
강원	전체	210	171	161	130	43	35	6	6	-	-	-	-	-	-	-	-	-	-	-	-
	국립	1	-	1	-	-	-	-	-	-	-	-	-	-	-	-	-	-	-	-	-
	공립	209	171	160	130	43	35	6	6	-	-	-	-	-	-	-	-	-	-	-	-
	사립	-	-	-	-	-	-	-	-	-	-	-	-	-	-	-	-	-	-	-	-
충북	전체	206	171	106	90	100	81	-	-	-	-	-	-	-	-	-	-	-	-	-	-
	국립	2	1	2	1	-	-	-	-	-	-	-	-	-	-	-	-	-	-	-	-
	공립	204	170	104	89	100	81	-	-	-	-	-	-	-	-	-	-	-	-	-	-
	사립	-	-	-	-	-	-	-	-	-	-	-	-	-	-	-	-	-	-	-	-
충남	전체	292	260	200	187	91	72	1	1	-	-	-	-	-	-	-	-	-	-	-	-
	국립	1	1	1	1	-	-	-	-	-	-	-	-	-	-	-	-	-	-	-	-
	공립	291	259	199	186	91	72	1	1	-	-	-	-	-	-	-	-	-	-	-	-
	사립	-	-	-	-	-	-	-	-	-	-	-	-	-	-	-	-	-	-	-	-
전북	전체	224	182	130	104	93	78	1	-	-	-	-	-	-	-	-	-	-	-	-	-
	국립	2	2	2	2	-	-	-	-	-	-	-	-	-	-	-	-	-	-	-	-
	공립	222	180	128	102	93	78	1	-	-	-	-	-	-	-	-	-	-	-	-	-
	사립	-	-	-	-	-	-	-	-	-	-	-	-	-	-	-	-	-	-	-	-
전남	전체	257	207	143	117	114	90	-	-	-	-	-	-	-	-	-	-	-	-	-	-
	국립	1	-	1	-	-	-	-	-	-	-	-	-	-	-	-	-	-	-	-	-
	공립	256	207	142	117	114	90	-	-	-	-	-	-	-	-	-	-	-	-	-	-
	사립	-	-	-	-	-	-	-	-	-	-	-	-	-	-	-	-	-	-	-	-
경북	전체	320	251	175	141	144	109	1	1	-	-	-	-	-	-	-	-	-	-	-	-
	국립	1	1	-	-	-	-	1	1	-	-	-	-	-	-	-	-	-	-	-	-
	공립	317	250	174	141	143	109	-	-	-	-	-	-	-	-	-	-	-	-	-	-
	사립	2	-	1	-	1	-	-	-	-	-	-	-	-	-	-	-	-	-	-	-
경남	전체	385	320	187	161	146	118	52	41	-	-	-	-	-	-	-	-	-	-	-	-
	국립	1	1	1	1	-	-	-	-	-	-	-	-	-	-	-	-	-	-	-	-
	공립	382	317	186	160	144	116	52	41	-	-	-	-	-	-	-	-	-	-	-	-
	사립	2	2	-	-	2	2	-	-	-	-	-	-	-	-	-	-	-	-	-	-
제주	전체	59	45	48	36	11	9	-	-	-	-	-	-	-	-	-	-	-	-	-	-
	국립	1	1	1	1	-	-	-	-	-	-	-	-	-	-	-	-	-	-	-	-
	공립	58	44	47	35	11	9	-	-	-	-	-	-	-	-	-	-	-	-	-	-
	사립	-	-	-	-	-	-	-	-	-	-	-	-	-	-	-	-	-	-	-	-

중학교																			
소계		특수교사				일반교사		재활복지교사						치료교육교사					
		1정		2정		특수교사 자격 소지	1정		2정		준교사		1정		2정		준교사		
전체	여	전체	여	전체	여	전체	여	전체	여	전체	여	전체	여	전체	여	전체	여	전체	여
675	500	167	131	501	363	-	-	-	-	2	2	-	-	-	-	5	4	-	-
-	-	-	-	-	-	-	-	-	-	-	-	-	-	-	-	-	-	-	-
647	481	157	123	483	352	-	-	-	-	2	2	-	-	-	-	5	4	-	-
28	19	10	8	18	11	-	-	-	-	-	-	-	-	-	-	-	-	-	-
79	51	60	41	18	9	1	1	-	-	-	-	-	-	-	-	-	-	-	-
-	-	-	-	-	-	-	-	-	-	-	-	-	-	-	-	-	-	-	-
79	51	60	41	18	9	1	1	-	-	-	-	-	-	-	-	-	-	-	-
-	-	-	-	-	-	-	-	-	-	-	-	-	-	-	-	-	-	-	-
95	77	44	37	50	39	1	1	-	-	-	-	-	-	-	-	-	-	-	-
2	1	2	1	-	-	-	-	-	-	-	-	-	-	-	-	-	-	-	-
93	76	42	36	50	39	1	1	-	-	-	-	-	-	-	-	-	-	-	-
-	-	-	-	-	-	-	-	-	-	-	-	-	-	-	-	-	-	-	-
133	108	58	49	72	56	3	3	-	-	-	-	-	-	-	-	-	-	-	-
1	-	-	-	1	-	-	-	-	-	-	-	-	-	-	-	-	-	-	-
124	102	57	48	64	51	3	3	-	-	-	-	-	-	-	-	-	-	-	-
8	6	1	1	7	5	-	-	-	-	-	-	-	-	-	-	-	-	-	-
78	62	41	31	37	31	-	-	-	-	-	-	-	-	-	-	-	-	-	-
-	-	-	-	-	-	-	-	-	-	-	-	-	-	-	-	-	-	-	-
73	58	40	30	33	28	-	-	-	-	-	-	-	-	-	-	-	-	-	-
5	4	1	1	4	3	-	-	-	-	-	-	-	-	-	-	-	-	-	-
132	89	65	41	64	45	1	1	-	-	-	-	-	-	-	-	2	2	-	-
-	-	-	-	-	-	-	-	-	-	-	-	-	-	-	-	-	-	-	-
129	88	63	41	63	44	1	1	-	-	-	-	-	-	-	-	2	2	-	-
3	1	2	-	1	1	-	-	-	-	-	-	-	-	-	-	-	-	-	-
133	93	63	51	70	42	-	-	-	-	-	-	-	-	-	-	-	-	-	-
-	-	-	-	-	-	-	-	-	-	-	-	-	-	-	-	-	-	-	-
114	81	61	49	53	32	-	-	-	-	-	-	-	-	-	-	-	-	-	-
19	12	2	2	17	10	-	-	-	-	-	-	-	-	-	-	-	-	-	-
181	126	74	53	105	71	-	-	1	1	1	1	-	-	-	-	-	-	-	-
1	-	1	-	-	-	-	-	-	-	-	-	-	-	-	-	-	-	-	-
161	112	73	53	86	57	-	-	1	1	1	1	-	-	-	-	-	-	-	-
19	14	-	-	19	14	-	-	-	-	-	-	-	-	-	-	-	-	-	-
29	16	26	15	3	1	-	-	-	-	-	-	-	-	-	-	-	-	-	-
1	1	1	1	-	-	-	-	-	-	-	-	-	-	-	-	-	-	-	-
28	15	25	14	3	1	-	-	-	-	-	-	-	-	-	-	-	-	-	-
-	-	-	-	-	-	-	-	-	-	-	-	-	-	-	-	-	-	-	-

III-2. 특수학급 교원 현황

시도	설 립 별	고등학교																					
		소계	특수교사				일반교사		재활복지교사						치료교육교사								
			1정		2정		특수교사 자격 소지	1정		2정		준교사		1정		2정		준교사					
			전체	여	전체	여		전체	여	전체	여	전체	여	전체	여	전체	여	전체	여				
경기	전체	805	542	204	156	594	380	-	-	-	-	2	1	-	-	-	-	-	-	5	5	-	-
	국립	-	-	-	-	-	-	-	-	-	-	-	-	-	-	-	-	-	-	-	-	-	-
	공립	767	528	198	153	562	369	-	-	-	-	2	1	-	-	-	-	-	-	5	5	-	-
	사립	38	14	6	3	32	11	-	-	-	-	-	-	-	-	-	-	-	-	-	-	-	-
강원	전체	60	41	45	34	14	6	1	1	-	-	-	-	-	-	-	-	-	-	-	-	-	-
	국립	1	1	1	1	-	-	-	-	-	-	-	-	-	-	-	-	-	-	-	-	-	-
	공립	59	40	44	33	14	6	1	1	-	-	-	-	-	-	-	-	-	-	-	-	-	-
	사립	-	-	-	-	-	-	-	-	-	-	-	-	-	-	-	-	-	-	-	-	-	-
충북	전체	70	42	38	28	32	14	-	-	-	-	-	-	-	-	-	-	-	-	-	-	-	-
	국립	3	2	3	2	-	-	-	-	-	-	-	-	-	-	-	-	-	-	-	-	-	-
	공립	65	38	35	26	30	12	-	-	-	-	-	-	-	-	-	-	-	-	-	-	-	-
	사립	2	2	-	-	2	2	-	-	-	-	-	-	-	-	-	-	-	-	-	-	-	-
충남	전체	126	74	57	38	69	36	-	-	-	-	-	-	-	-	-	-	-	-	-	-	-	-
	국립	1	-	-	-	1	-	-	-	-	-	-	-	-	-	-	-	-	-	-	-	-	-
	공립	121	73	57	38	64	35	-	-	-	-	-	-	-	-	-	-	-	-	-	-	-	-
	사립	4	1	-	-	4	1	-	-	-	-	-	-	-	-	-	-	-	-	-	-	-	-
전북	전체	52	38	27	21	24	17	1	-	-	-	-	-	-	-	-	-	-	-	-	-	-	-
	국립	1	-	1	-	-	-	-	-	-	-	-	-	-	-	-	-	-	-	-	-	-	-
	공립	49	37	25	21	23	16	1	-	-	-	-	-	-	-	-	-	-	-	-	-	-	-
	사립	2	1	1	-	1	1	-	-	-	-	-	-	-	-	-	-	-	-	-	-	-	-
전남	전체	96	69	33	22	58	43	4	3	-	-	-	-	-	-	-	-	-	-	1	1	-	-
	국립	-	-	-	-	-	-	-	-	-	-	-	-	-	-	-	-	-	-	-	-	-	-
	공립	93	67	32	22	57	42	3	2	-	-	-	-	-	-	-	-	-	-	1	1	-	-
	사립	3	2	1	-	1	1	1	1	-	-	-	-	-	-	-	-	-	-	-	-	-	-
경북	전체	103	66	40	33	63	33	-	-	-	-	-	-	-	-	-	-	-	-	-	-	-	-
	국립	-	-	-	-	-	-	-	-	-	-	-	-	-	-	-	-	-	-	-	-	-	-
	공립	74	51	38	31	36	20	-	-	-	-	-	-	-	-	-	-	-	-	-	-	-	-
	사립	29	15	2	2	27	13	-	-	-	-	-	-	-	-	-	-	-	-	-	-	-	-
경남	전체	138	84	48	36	88	46	-	-	-	-	2	2	-	-	-	-	-	-	-	-	-	-
	국립	1	-	1	-	-	-	-	-	-	-	-	-	-	-	-	-	-	-	-	-	-	-
	공립	120	76	47	36	71	38	-	-	-	-	2	2	-	-	-	-	-	-	-	-	-	-
	사립	17	8	-	-	17	8	-	-	-	-	-	-	-	-	-	-	-	-	-	-	-	-
제주	전체	22	11	20	10	2	1	-	-	-	-	-	-	-	-	-	-	-	-	-	-	-	-
	국립	3	2	2	1	1	1	-	-	-	-	-	-	-	-	-	-	-	-	-	-	-	-
	공립	19	9	18	9	1	-	-	-	-	-	-	-	-	-	-	-	-	-	-	-	-	-
	사립	-	-	-	-	-	-	-	-	-	-	-	-	-	-	-	-	-	-	-	-	-	-

III-3. 과정 및 학년별 학생 수

시도	설 립 별	계		유치원								초등학교															
				소계		3세		4세		5세 이상		소계		1학년		2학년		3학년		4학년		5학년		6학년			
		전체	여	전체	여	전체	여	전체	여	전체	여	전체	여	전체	여	전체	여	전체	여	전체	여	전체	여	전체	여		
전체	전체	46,645	15,630	2,504	702	460	168	902	239	1,140	294	21,192	6,775	2,551	735	3,475	1,068	3,805	1,184	3,712	1,160	3,783	1,318	3,866	1,310		
	국립	233	72	10	3	1	1	5	1	4	1	70	26	15	6	11	3	11	4	9	2	7	2	17	9		
	공립	45,123	14,909	2,480	698	459	167	892	238	1,127	292	21,084	6,736	2,532	728	3,454	1,061	3,790	1,177	3,694	1,155	3,772	1,315	3,842	1,300		
	사립	1,289	649	14	1	—	—	5	—	9	1	38	13	4	1	10	4	4	3	9	3	4	1	7	1		
서울	전체	5,940	1,934	260	85	42	19	99	33	119	33	2,818	853	418	117	503	137	481	138	479	150	460	146	477	165		
	국립	44	13	—	—	—	—	—	—	—	—	13	5	2	1	4	1	1	—	2	1	2	—	2	2		
	공립	5,728	1,793	260	85	42	19	99	33	119	33	2,805	848	416	116	499	136	480	138	477	149	458	146	475	163		
	사립	168	128	—	—	—	—	—	—	—	—	—	—	—	—	—	—	—	—	—	—	—	—	—	—		
부산	전체	2,596	839	71	12	11	2	23	6	37	4	1,264	388	130	37	204	60	240	77	220	61	239	77	231	76		
	국립	9	3	—	—	—	—	—	—	—	—	4	1	—	—	1	—	1	—	—	—	1	—	1	1		
	공립	2,512	791	71	12	11	2	23	6	37	4	1,260	387	130	37	203	60	239	77	220	61	238	77	230	75		
	사립	75	45	—	—	—	—	—	—	—	—	—	—	—	—	—	—	—	—	—	—	—	—	—	—		
대구	전체	1,895	608	68	24	22	10	23	10	23	4	860	264	88	30	129	38	167	59	139	34	162	48	175	55		
	국립	24	7	—	—	—	—	—	—	—	—	7	3	2	1	2	1	—	—	—	—	1	—	2	1		
	공립	1,867	601	64	24	22	10	23	10	19	4	853	261	86	29	127	37	167	59	139	34	161	48	173	54		
	사립	4	—	4	—	—	—	—	—	4	—	—	—	—	—	—	—	—	—	—	—	—	—	—	—		
인천	전체	3,077	1,038	255	69	55	21	78	17	122	31	1,466	444	163	40	268	79	239	71	287	96	245	72	264	86		
	국립	6	3	—	—	—	—	—	—	—	—	6	3	1	—	1	1	1	—	1	—	1	1	1	1		
	공립	3,011	991	255	69	55	21	78	17	122	31	1,460	441	162	40	267	78	238	71	286	96	244	71	263	85		
	사립	60	44	—	—	—	—	—	—	—	—	—	—	—	—	—	—	—	—	—	—	—	—	—	—		
광주	전체	1,274	440	56	12	10	1	21	7	25	4	560	177	82	22	87	33	103	32	82	21	106	36	100	33		
	국립	27	6	—	—	—	—	—	—	—	—	6	2	4	2	1	—	—	—	—	—	—	—	1	—		
	공립	1,197	402	56	12	10	1	21	7	25	4	554	175	78	20	86	33	103	32	82	21	106	36	99	33		
	사립	50	32	—	—	—	—	—	—	—	—	—	—	—	—	—	—	—	—	—	—	—	—	—	—		
대전	전체	1,639	603	165	42	33	10	59	12	73	20	745	271	84	23	105	41	145	47	125	48	147	56	139	56		
	국립	—	—	—	—	—	—	—	—	—	—	—	—	—	—	—	—	—	—	—	—	—	—	—	—		
	공립	1,571	575	165	42	33	10	59	12	73	20	745	271	84	23	105	41	145	47	125	48	147	56	139	56		
	사립	68	28	—	—	—	—	—	—	—	—	—	—	—	—	—	—	—	—	—	—	—	—	—	—		
울산	전체	1,166	386	64	14	7	3	15	3	42	8	561	190	80	17	81	27	84	31	135	47	80	33	101	35		
	국립	—	—	—	—	—	—	—	—	—	—	—	—	—	—	—	—	—	—	—	—	—	—	—	—		
	공립	1,166	386	64	14	7	3	15	3	42	8	561	190	80	17	81	27	84	31	135	47	80	33	101	35		
	사립	—	—	—	—	—	—	—	—	—	—	—	—	—	—	—	—	—	—	—	—	—	—	—	—		
세종	전체	250	105	43	19	8	4	13	6	22	9	106	43	15	6	15	7	17	9	21	6	14	7	24	8		
	국립	—	—	—	—	—	—	—	—	—	—	—	—	—	—	—	—	—	—	—	—	—	—	—	—		
	공립	250	105	43	19	8	4	13	6	22	9	106	43	15	6	15	7	17	9	21	6	14	7	24	8		
	사립	—	—	—	—	—	—	—	—	—	—	—	—	—	—	—	—	—	—	—	—	—	—	—	—		

중학교								고등학교								전공과					
소계		1학년		2학년		3학년		소계		1학년		2학년		3학년		소계		1년차		2년차	
전체	여	전체	여	전체	여	전체	여	전체	여	전체	여	전체	여	전체	여	전체	여	전체	여	전체	여
10,602	3,773	3,256	1,144	3,488	1,246	3,858	1,383	12,132	4,306	4,006	1,413	4,134	1,455	3,992	1,438	215	74	127	41	88	33
41	12	13	3	13	5	15	4	112	31	34	11	39	13	39	7	-	-	-	-	-	-
10,232	3,633	3,140	1,104	3,368	1,203	3,724	1,326	11,122	3,778	3,649	1,210	3,803	1,295	3,670	1,273	205	64	122	36	83	28
329	128	103	37	107	38	119	53	898	497	323	192	292	147	283	158	10	10	5	5	5	5
1,305	464	404	133	416	146	485	185	1,557	532	513	175	512	165	532	192	-	-	-	-	-	-
11	5	3	1	4	2	4	2	20	3	7	2	6	1	7	-	-	-	-	-	-	-
1,294	459	401	132	412	144	481	183	1,369	401	441	121	450	121	478	159	-	-	-	-	-	-
-	-	-	-	-	-	-	-	168	128	65	52	56	43	47	33	-	-	-	-	-	-
608	200	183	60	204	68	221	72	653	239	220	87	221	73	212	79	-	-	-	-	-	-
-	-	-	-	-	-	-	-	5	2	2	2	1	-	2	-	-	-	-	-	-	-
608	200	183	60	204	68	221	72	573	192	194	70	200	62	179	60	-	-	-	-	-	-
-	-	-	-	-	-	-	-	75	45	24	15	20	11	31	19	-	-	-	-	-	-
447	160	137	59	146	50	164	51	509	156	171	52	165	53	173	51	11	4	11	4	-	-
8	2	2	-	3	2	3	-	9	2	3	1	3	1	3	-	-	-	-	-	-	-
439	158	135	59	143	48	161	51	500	154	168	51	162	52	170	51	11	4	11	4	-	-
-	-	-	-	-	-	-	-	-	-	-	-	-	-	-	-	-	-	-	-	-	-
635	235	190	69	218	78	227	88	694	276	226	92	250	98	218	86	27	14	12	7	15	7
-	-	-	-	-	-	-	-	-	-	-	-	-	-	-	-	-	-	-	-	-	-
632	235	189	69	216	78	227	88	647	242	206	78	236	87	205	77	17	4	7	2	10	2
3	-	1	-	2	-	-	-	47	34	20	14	14	11	13	9	10	10	5	5	5	5
299	106	94	31	114	37	91	38	359	145	131	64	113	40	115	41	-	-	-	-	-	-
5	-	3	-	2	-	-	-	16	4	6	1	5	1	5	2	-	-	-	-	-	-
292	106	90	31	112	37	90	38	295	109	106	47	94	31	95	31	-	-	-	-	-	-
2	-	1	-	-	-	1	-	48	32	19	16	14	8	15	8	-	-	-	-	-	-
355	144	105	35	117	51	133	58	374	146	129	54	119	44	126	48	-	-	-	-	-	-
-	-	-	-	-	-	-	-	-	-	-	-	-	-	-	-	-	-	-	-	-	-
343	137	104	35	115	49	124	53	318	125	105	44	108	43	105	38	-	-	-	-	-	-
12	7	1	-	2	2	9	5	56	21	24	10	11	1	21	10	-	-	-	-	-	-
262	81	76	21	73	23	113	37	279	101	91	33	103	38	85	30	-	-	-	-	-	-
-	-	-	-	-	-	-	-	-	-	-	-	-	-	-	-	-	-	-	-	-	-
262	81	76	21	73	23	113	37	279	101	91	33	103	38	85	30	-	-	-	-	-	-
-	-	-	-	-	-	-	-	-	-	-	-	-	-	-	-	-	-	-	-	-	-
54	21	22	5	11	4	21	12	47	22	15	8	14	3	18	11	-	-	-	-	-	-
-	-	-	-	-	-	-	-	-	-	-	-	-	-	-	-	-	-	-	-	-	-
54	21	22	5	11	4	21	12	47	22	15	8	14	3	18	11	-	-	-	-	-	-
-	-	-	-	-	-	-	-	-	-	-	-	-	-	-	-	-	-	-	-	-	-

III-3. 과정 및 학년별 학생 수

시도	설 립 별	계		유치원								초등학교															
				소계		3세		4세		5세 이상		소계		1학년		2학년		3학년		4학년		5학년		6학년			
		전체	여	전체	여	전체	여	전체	여	전체	여	전체	여	전체	여	전체	여	전체	여	전체	여	전체	여	전체	여		
경기	전체	12,581	4,138	704	209	150	53	250	67	304	89	5,212	1,672	649	186	854	270	933	271	873	270	967	364	936	311		
	국립	-	-	-	-	-	-	-	-	-	-	-	-	-	-	-	-	-	-	-	-	-	-	-	-		
	공립	12,290	4,007	694	208	150	53	245	67	299	88	5,196	1,666	649	186	846	267	931	269	870	269	966	364	934	311		
	사립	291	131	10	1	-	-	5	-	5	1	16	6	-	-	8	3	2	2	3	1	1	-	2	-		
강원	전체	1,500	519	86	16	16	5	33	6	35	4	715	239	77	30	127	39	127	34	110	36	134	43	140	57		
	국립	16	3	5	-	-	-	3	-	2	-	5	1	-	-	-	-	1	1	1	-	1	-	2	-		
	공립	1,484	516	81	16	16	5	30	6	33	4	710	238	77	30	127	39	126	33	109	36	133	43	138	57		
	사립	-	-	-	-	-	-	-	-	-	-	-	-	-	-	-	-	-	-	-	-	-	-	-	-		
충북	전체	1,899	679	156	49	30	11	55	13	71	25	849	299	106	38	118	47	147	44	135	48	158	57	185	65		
	국립	32	9	1	1	-	-	1	1	-	-	9	4	1	1	1	-	2	-	1	-	1	1	3	2		
	공립	1,851	660	155	48	30	11	54	12	71	25	840	295	105	37	117	47	145	44	134	48	157	56	182	63		
	사립	16	10	-	-	-	-	-	-	-	-	-	-	-	-	-	-	-	-	-	-	-	-	-	-		
충남	전체	2,770	969	217	59	32	14	91	20	94	25	1,297	429	151	39	235	83	250	85	227	70	213	81	221	71		
	국립	14	6	4	2	1	1	1	-	2	1	2	1	1	-	-	-	-	-	-	-	-	-	1	1		
	공립	2,702	940	213	57	31	13	90	20	92	24	1,295	428	150	39	235	83	250	85	227	70	213	81	220	70		
	사립	54	23	-	-	-	-	-	-	-	-	-	-	-	-	-	-	-	-	-	-	-	-	-	-		
전북	전체	1,565	561	57	18	10	6	20	7	27	5	755	249	75	24	136	43	130	42	131	46	135	43	148	51		
	국립	14	5	-	-	-	-	-	-	-	-	6	2	1	-	1	-	3	2	-	-	-	-	1	-		
	공립	1,527	548	57	18	10	6	20	7	27	5	749	247	74	24	135	43	127	40	131	46	135	43	147	51		
	사립	24	8	-	-	-	-	-	-	-	-	-	-	-	-	-	-	-	-	-	-	-	-	-	-		
전남	전체	2,241	754	99	27	11	3	44	15	44	9	1,018	333	106	33	152	36	184	65	174	53	203	72	199	74		
	국립	3	1	-	-	-	-	-	-	-	-	3	1	1	-	-	-	-	-	2	1	-	-	-	-		
	공립	2,199	736	99	27	11	3	44	15	44	9	1,015	332	105	33	152	36	184	65	172	52	203	72	199	74		
	사립	39	17	-	-	-	-	-	-	-	-	-	-	-	-	-	-	-	-	-	-	-	-	-	-		
경북	전체	2,365	747	36	9	6	1	11	3	19	5	1,126	344	136	35	168	46	200	68	209	56	197	65	216	74		
	국립	1	-	-	-	-	-	-	-	-	-	1	-	-	-	-	-	-	-	-	-	-	-	1	-		
	공립	2,110	637	36	9	6	1	11	3	19	5	1,113	340	133	34	167	45	200	68	206	56	195	64	212	73		
	사립	254	110	-	-	-	-	-	-	-	-	12	4	3	1	1	1	-	-	3	-	2	1	3	1		
경남	전체	3,359	1,128	147	34	17	5	65	14	65	15	1,596	509	153	47	264	77	306	94	317	101	287	106	269	84		
	국립	14	5	-	-	-	-	-	-	-	-	3	-	1	-	-	-	1	-	1	-	-	-	-	-		
	공립	3,159	1,050	147	34	17	5	65	14	65	15	1,583	506	151	47	263	77	303	93	313	99	286	106	267	84		
	사립	186	73	-	-	-	-	-	-	-	-	10	3	1	-	1	-	2	1	3	2	1	-	2	-		
제주	전체	528	182	20	4	-	-	2	-	18	4	244	71	38	11	29	5	52	17	48	17	36	12	41	9		
	국립	29	11	-	-	-	-	-	-	-	-	5	3	1	1	-	-	1	1	1	-	-	-	2	1		
	공립	499	171	20	4	-	-	2	-	18	4	239	68	37	10	29	5	51	16	47	17	36	12	39	8		
	사립	-	-	-	-	-	-	-	-	-	-	-	-	-	-	-	-	-	-	-	-	-	-	-	-		

중학교								고등학교								전공과					
소계		1학년		2학년		3학년		소계		1학년		2학년		3학년		소계		1년차		2년차	
전체	여	전체	여	전체	여	전체	여	전체	여	전체	여	전체	여	전체	여	전체	여	전체	여	전체	여
2,938	1,021	911	329	975	334	1,052	358	3,572	1,185	1,146	379	1,230	410	1,196	396	155	51	89	28	66	23
-	-	-	-	-	-	-	-	-	-	-	-	-	-	-	-	-	-	-	-	-	-
2,829	970	873	309	942	322	1,014	339	3,416	1,112	1,089	347	1,179	394	1,148	371	155	51	89	28	66	23
109	51	38	20	33	12	38	19	156	73	57	32	51	16	48	25	-	-	-	-	-	-
352	131	111	44	116	39	125	48	347	133	110	35	125	53	112	45	-	-	-	-	-	-
-	-	-	-	-	-	-	-	6	2	2	-	3	2	1	-	-	-	-	-	-	-
352	131	111	44	116	39	125	48	341	131	108	35	122	51	111	45	-	-	-	-	-	-
-	-	-	-	-	-	-	-	-	-	-	-	-	-	-	-	-	-	-	-	-	-
398	156	102	33	140	59	156	64	474	170	172	50	159	63	143	57	22	5	15	2	7	3
5	-	-	-	3	-	2	-	17	4	8	2	4	1	5	1	-	-	-	-	-	-
393	156	102	33	137	59	154	64	441	156	158	44	148	58	135	54	22	5	15	2	7	3
-	-	-	-	-	-	-	-	16	10	6	4	7	4	3	2	-	-	-	-	-	-
602	226	183	64	208	83	211	79	654	255	232	91	215	80	207	84	-	-	-	-	-	-
6	3	2	-	1	1	3	2	2	-	-	-	1	-	1	-	-	-	-	-	-	-
564	210	174	62	192	76	198	72	630	245	223	87	209	78	198	80	-	-	-	-	-	-
32	13	7	2	15	6	10	5	22	10	9	4	5	2	8	4	-	-	-	-	-	-
382	153	122	47	120	50	140	56	371	141	116	44	123	48	132	49	-	-	-	-	-	-
-	-	-	-	-	-	-	-	8	3	2	1	3	1	3	1	-	-	-	-	-	-
368	148	120	46	112	49	136	53	353	135	111	42	116	46	126	47	-	-	-	-	-	-
14	5	2	1	8	1	4	3	10	3	3	1	4	1	3	1	-	-	-	-	-	-
535	185	167	66	172	55	196	64	589	209	208	73	196	67	185	69	-	-	-	-	-	-
-	-	-	-	-	-	-	-	-	-	-	-	-	-	-	-	-	-	-	-	-	-
521	178	160	63	167	53	194	62	564	199	197	69	186	63	181	67	-	-	-	-	-	-
14	7	7	3	5	2	2	2	25	10	11	4	10	4	4	2	-	-	-	-	-	-
548	180	176	52	176	68	196	60	655	214	204	63	233	79	218	72	-	-	-	-	-	-
-	-	-	-	-	-	-	-	-	-	-	-	-	-	-	-	-	-	-	-	-	-
481	160	156	49	156	60	169	51	480	128	154	40	162	44	164	44	-	-	-	-	-	-
67	20	20	3	20	8	27	9	175	86	50	23	71	35	54	28	-	-	-	-	-	-
767	270	235	81	248	92	284	97	849	315	274	94	312	119	263	102	-	-	-	-	-	-
2	-	-	-	-	-	2	-	9	5	1	-	3	3	5	2	-	-	-	-	-	-
689	245	209	73	226	85	254	87	740	265	238	77	280	105	222	83	-	-	-	-	-	-
76	25	26	8	22	7	28	10	100	45	35	17	29	11	36	17	-	-	-	-	-	-
115	40	38	15	34	9	43	16	149	67	48	19	44	22	57	26	-	-	-	-	-	-
4	2	3	2	-	-	1	-	20	6	3	2	10	3	7	1	-	-	-	-	-	-
111	38	35	13	34	9	42	16	129	61	45	17	34	19	50	25	-	-	-	-	-	-
-	-	-	-	-	-	-	-	-	-	-	-	-	-	-	-	-	-	-	-	-	-

III-4. 장애영역별 학생 수

장애영역	계		유치원								초등학교													
			소계		3세		4세		5세 이상		소계		1학년		2학년		3학년		4학년		5학년		6학년	
	전체	여	전체	여	전체	여	전체	여	전체	여	전체	여	전체	여	전체	여	전체	여	전체	여	전체	여	전체	여
전체	46,645	15,630	2,504	702	460	168	902	239	1,140	294	21,192	6,775	2,551	735	3,475	1,068	3,805	1,184	3,712	1,160	3,783	1,318	3,866	1,310
시각장애	278	118	10	5	2	—	6	4	2	1	139	54	15	4	18	8	29	7	25	12	21	8	31	15
청각장애	700	297	46	14	10	4	12	3	24	7	336	146	54	27	54	19	54	28	50	16	63	24	61	32
지적장애	29,013	10,845	326	119	37	17	114	41	175	61	12,414	4,464	1,095	343	1,748	608	2,206	766	2,424	843	2,451	962	2,490	942
지체장애	3,994	1,640	327	134	64	33	110	43	153	58	1,875	760	225	90	290	132	321	128	343	131	344	134	352	145
정서·행동장애	1,441	298	6	1	1	—	1	1	4	—	763	127	11	1	75	17	129	14	186	26	182	36	180	33
자폐성장애	5,643	835	340	58	43	13	119	10	178	35	2,898	472	549	100	563	96	502	82	401	60	442	75	441	59
의사소통장애	1,076	288	77	17	6	2	30	8	41	7	722	192	101	30	130	32	122	31	123	33	126	36	120	30
학습장애	1,537	511	—	—	—	—	—	—	—	—	547	150	3	2	29	7	78	23	146	31	144	41	147	46
건강장애	190	62	6	1	1	1	3	—	2	—	91	27	3	1	10	5	10	3	14	8	10	2	44	8
발달지체	2,773	736	1,366	353	296	98	507	129	561	125	1,407	383	495	137	558	144	354	102						

장애영역	중학교								고등학교								전공과					
	소계		1학년		2학년		3학년		소계		1학년		2학년		3학년		소계		1년차		2년차	
	전체	여	전체	여	전체	여	전체	여	전체	여	전체	여	전체	여	전체	여	전체	여	전체	여	전체	여
전체	10,602	3,773	3,256	1,144	3,488	1,246	3,858	1,383	12,132	4,306	4,006	1,413	4,134	1,455	3,992	1,438	215	74	127	41	88	33
시각장애	69	32	24	10	27	13	18	9	60	27	24	11	15	7	21	9	—	—	—	—	—	—
청각장애	179	77	46	21	72	27	61	29	139	60	40	18	44	19	55	23	—	—	—	—	—	—
지적장애	7,326	2,866	2,262	875	2,420	944	2,644	1,047	8,773	3,328	2,840	1,069	2,994	1,128	2,939	1,131	174	68	108	40	66	28
지체장애	924	381	307	135	287	111	330	135	864	364	312	129	272	114	280	121	4	1	2	—	2	1
정서·행동장애	373	85	120	21	110	34	143	30	298	85	126	36	99	26	73	23	1	—	—	—	1	—
자폐성장애	1,085	128	337	42	346	38	402	48	1,287	174	414	57	452	63	421	54	33	3	16	—	17	3
의사소통장애	170	45	52	9	63	20	55	16	106	33	47	14	37	12	22	7	1	1	—	—	1	1
학습장애	428	138	94	26	144	50	190	62	560	222	187	73	208	83	165	66	2	1	1	1	1	—
건강장애	48	21	14	5	19	9	15	7	45	13	16	6	13	3	16	4	—	—	—	—	—	—
발달지체																						

【시각장애】

시도	계		유치원								초등학교												중학교								고등학교								전공과								
			소계		3세		4세		5세 이상		소계		1학년		2학년		3학년		4학년		5학년		6학년		소계		1학년		2학년		3학년		소계		1학년		2학년		3학년		소계		1년차		2년차		
	전	여	전	여	전	여	전	여	전	여	전	여	전	여	전	여	전	여	전	여	전	여	전	여	전	여	전	여	전	여	전	여	전	여	전	여	전	여	전	여	전	여	전	여	전	여	전
전체	278	118	10	5	2	-	6	4	2	1	139	54	15	4	18	8	29	7	25	12	21	8	31	15	69	32	24	10	27	13	18	9	60	27	24	11	15	7	21	9	-	-	-	-	-	-	
서울	30	12	1	1	-	-	1	1	-	-	16	4	-	-	-	-	8	1	3	2	1	-	4	1	10	5	2	2	4	1	4	2	3	2	1	1	2	1	-	-	-	-	-	-	-	-	
부산	8	5	-	-	-	-	-	-	-	-	5	3	-	-	2	1	1	1	1	1	-	-	1	-	1	-	-	-	1	-	-	-	2	2	-	-	-	-	2	2	-	-	-	-	-	-	
대구	12	4	-	-	-	-	-	-	-	-	5	2	1	1	-	-	2	-	1	-	-	-	1	1	5	1	4	1	-	-	1	-	2	1	2	1	-	-	-	-	-	-	-	-	-	-	
인천	17	8	3	1	1	-	2	1	-	-	8	3	2	-	1	-	-	-	4	2	1	1	-	-	3	1	2	1	-	-	1	-	3	3	1	1	1	1	1	1	1	-	-	-	-	-	-
광주	4	2	-	-	-	-	-	-	-	-	2	1	1	1	-	-	1	-	-	-	-	-	-	-	-	-	-	-	-	-	-	-	2	1	1	-	1	1	-	-	-	-	-	-	-	-	
대전	7	3	-	-	-	-	-	-	-	-	4	2	-	-	3	1	-	-	-	-	1	1	-	-	2	1	-	-	2	1	-	-	1	-	-	-	-	1	-	-	-	-	-	-	-	-	
울산	8	1	-	-	-	-	-	-	-	-	5	1	1	-	3	1	1	-	-	-	-	-	-	-	3	-	-	-	2	-	1	-	-	-	-	-	-	-	-	-	-	-	-	-	-	-	
세종	1	-	-	-	-	-	-	-	-	-	1	-	-	-	-	-	1	-	-	-	-	-	-	-	-	-	-	-	-	-	-	-	-	-	-	-	-	-	-	-	-	-	-	-	-	-	
경기	96	40	1	1	-	-	1	1	-	-	43	17	3	1	2	1	8	3	10	4	9	2	11	6	27	13	13	4	10	7	4	2	25	9	9	5	6	1	10	3	-	-	-	-	-	-	-
강원	6	5	1	-	-	-	-	-	1	-	3	3	-	-	1	1	1	1	-	-	-	-	1	1	1	1	-	-	1	1	-	-	1	1	-	-	-	-	1	1	-	-	-	-	-	-	-
충북	10	3	3	1	1	-	1	-	1	1	4	1	2	1	1	-	-	-	-	-	1	-	-	-	1	1	1	1	-	-	-	-	2	-	1	-	-	-	1	-	-	-	-	-	-	-	-
충남	13	3	-	-	-	-	-	-	-	-	8	3	2	-	2	2	1	-	1	1	-	-	2	-	2	-	-	-	2	-	-	-	3	-	-	-	-	-	3	-	-	-	-	-	-	-	-
전북	8	3	-	-	-	-	-	-	-	-	4	1	-	-	1	1	-	-	-	-	1	-	2	-	3	2	-	-	3	2	-	-	1	-	1	-	-	-	-	-	-	-	-	-	-	-	-
전남	11	8	-	-	-	-	-	-	-	-	8	5	1	-	1	-	-	-	3	2	1	1	2	2	1	1	-	-	-	-	1	1	2	2	-	-	1	1	1	1	-	-	-	-	-	-	-
경북	17	8	-	-	-	-	-	-	-	-	9	4	2	-	-	-	1	-	1	-	2	2	3	2	5	3	2	1	2	1	1	1	3	1	3	1	-	-	-	-	-	-	-	-	-	-	-
경남	26	10	1	1	-	-	1	1	-	-	14	4	-	-	1	-	4	1	1	-	4	1	4	2	4	2	-	-	-	-	4	2	7	3	4	2	2	1	1	-	-	-	-	-	-	-	-
제주	4	3	-	-	-	-	-	-	-	-	-	-	-	-	-	-	-	-	-	-	-	-	-	-	1	1	-	-	-	-	1	1	3	2	1	-	1	1	1	1	-	-	-	-	-	-	

【청각장애】

시도	계		유치원								초등학교												중학교								고등학교								전공과																																																																																																																																																																																																																																																																																																																																																																																																																																																																																																																																																																																																																																																																																																																																																																																																																																																																																																																																																																																																																																																																																																																																																																																							
			소계		3세		4세		5세 이상		소계		1학년		2학년		3학년		4학년		5학년		6학년		소계		1학년		2학년		3학년		소계		1학년		2학년		3학년		소계		1년차		2년차																																																																																																																																																																																																																																																																																																																																																																																																																																																																																																																																																																																																																																																																																																																																																																																																																																																																																																																																																																																																																																																																																																																																																																																	
	전	여	전	여	전	여	전	여	전	여	전	여	전	여	전	여	전	여	전	여	전	여	전	여	전	여	전	여	전	여	전	여	전	여	전	여	전	여	전	여	전	여	전	여	전	여	전	여	전	여	전	여	전	여	전	여	전	여	전	여	전	여	전	여	전	여	전	여	전	여	전	여	전	여	전	여	전	여	전	여	전	여	전	여	전	여	전	여	전	여	전	여	전	여	전	여	전	여	전	여	전	여	전	여	전	여	전	여	전	여	전	여	전	여	전	여	전	여	전	여	전	여	전	여	전	여	전	여	전	여	전	여	전	여	전	여	전	여	전	여	전	여	전	여	전	여	전	여	전	여	전	여	전	여	전	여	전	여	전	여	전	여	전	여	전	여	전	여	전	여	전	여	전	여	전	여	전	여	전	여	전	여	전	여	전	여	전	여	전	여	전	여	전	여	전	여	전	여	전	여	전	여	전	여	전	여	전	여	전	여	전	여	전	여	전	여	전	여	전	여	전	여	전	여	전	여	전	여	전	여	전	여	전	여	전	여	전	여	전	여	전	여	전	여	전	여	전	여	전	여	전	여	전	여	전	여	전	여	전	여	전	여	전	여	전	여	전	여	전	여	전	여	전	여	전	여	전	여	전	여	전	여	전	여	전	여	전	여	전	여	전	여	전	여	전	여	전	여	전	여	전	여	전	여	전	여	전	여	전	여	전	여	전	여	전	여	전	여	전	여	전	여	전	여	전	여	전	여	전	여	전	여	전	여	전	여	전	여	전	여	전	여	전	여	전	여	전	여	전	여	전	여	전	여	전	여	전	여	전	여	전	여	전	여	전	여	전	여	전	여	전	여	전	여	전	여	전	여	전	여	전	여	전	여	전	여	전	여	전	여	전	여	전	여	전	여	전	여	전	여	전	여	전	여	전	여	전	여	전	여	전	여	전	여	전	여	전	여	전	여	전	여	전	여	전	여	전	여	전	여	전	여	전	여	전	여	전	여	전	여	전	여	전	여	전	여	전	여	전	여	전	여	전	여	전	여	전	여	전	여	전	여	전	여	전	여	전	여	전	여	전	여	전	여	전	여	전	여	전	여	전	여	전	여	전	여	전	여	전	여	전	여	전	여	전	여	전	여	전	여	전	여	전	여	전	여	전	여	전	여	전	여	전	여	전	여	전	여	전	여	전	여	전	여	전	여	전	여	전	여	전	여	전	여	전	여	전	여	전	여	전	여	전	여	전	여	전	여	전	여	전	여	전	여	전	여	전	여	전	여	전	여	전	여	전	여	전	여	전	여	전	여	전	여	전	여	전	여	전	여	전	여	전	여	전	여	전	여	전	여	전	여	전	여	전	여	전	여	전	여	전	여	전	여	전	여	전	여	전	여	전	여	전	여	전	여	전	여	전	여	전	여	전	여	전	여	전	여	전	여	전	여	전	여	전	여	전	여	전	여	전	여	전	여	전	여	전	여	전	여	전	여	전	여	전	여	전	여	전	여	전	여	전	여	전	여	전	여	전	여	전	여	전	여	전	여	전	여	전	여	전	여	전	여	전	여	전	여	전	여	전	여	전	여	전	여	전	여	전	여	전	여	전	여	전	여	전	여	전	여	전	여	전	여	전	여	전	여	전	여	전	여	전	여	전	여	전	여	전	여	전	여	전	여	전	여	전	여	전	여	전	여	전	여	전	여	전	여	전	여	전	여	전	여	전	여	전	여	전	여	전	여	전	여	전	여	전	여	전	여	전	여	전	여	전	여	전	여	전	여	전	여	전	여	전	여	전	여	전	여	전	여	전	여	전	여	전	여	전	여	전	여	전	여	전	여	전	여	전	여	전	여	전	여	전	여	전	여	전	여	전	여	전	여	전	여	전	여	전	여	전	여	전	여	전	여	전	여	전	여	전	여	전	여	전	여	전	여	전	여	전	여	전	여	전	여	전	여	전	여	전	여	전	여	전	여	전	여	전	여	전	여	전	여	전	여	전	여	전	여	전	여	전	여	전	여	전	여	전	여	전	여	전	여	전	여	전	여	전	여	전	여	전	여	전	여	전	여	전	여	전	여	전	여	전	여	전	여	전	여	전	여	전	여	전	여	전	여	전	여	전	여	전	여	전	여	전	여	전	여	전	여	전	여	전	여	전	여	전	여	전	여	전	여	전	여	전	여	전	여	전	여	전	여	전	여	전	여	전	여	전	여	전	여	전	여	전	여	전	여	전	여	전	여	전	여	전	여	전	여	전	여	전	여	전	여	전	여	전	여	전	여	전	여	전	여	전	여	전	여	전	여	전	여	전	여	전	여	전	여	전	여	전	여	전	여	전	여	전	여	전	여	전	여	전	여	전	여	전	여	전	여	전	여	전	여	전	여	전	여	전	여	전	여	전	여	전	여	전	여	전	여	전	여	전	여	전	여	전	여	전	여	전	여	전	여	전	여	전	여	전	여	전	여	전	여	전	여	전	여	전	여	전	여	전	여	전	여	전	여	전	여	전	여	전	여	전	여	전	여	전	여	전	여	전	여	전	여	전	여	전	여	전	여	전	여	전	여	전	여	전	여	전	여	전	여	전	여	전	여	전	여	전	여	전	여	전	여	전	여	전	여	전	여	전	여	전	여	전	여	전	여	전	여	전	여	전	여	전	여	전	여	전	여	전	여	전	여	전	여	전	여

【지적장애】

시도	계		유치원								초등학교													
			소계		3세		4세		5세 이상		소계		1학년		2학년		3학년		4학년		5학년		6학년	
	전체	여	전체	여	전체	여	전체	여	전체	여	전체	여	전체	여	전체	여	전체	여	전체	여	전체	여	전체	여
전체	29,013	10,845	326	119	37	17	114	41	175	61	12,414	4,464	1,095	343	1,748	608	2,206	766	2,424	843	2,451	962	2,490	942
서울	3,552	1,343	18	9	1	—	7	3	10	6	1,569	575	151	54	214	77	258	92	325	114	305	113	316	125
부산	1,330	505	2	—	—	—	—	—	2	—	611	235	34	11	77	34	122	53	122	39	126	52	130	46
대구	1,132	407	1	1	1	1	—	—	—	—	469	162	17	6	53	17	95	41	93	27	105	37	106	34
인천	1,960	730	29	9	6	2	5	1	18	6	910	311	86	21	162	53	151	49	191	77	146	49	174	62
광주	842	326	5	2	1	—	1	1	3	1	335	114	43	11	49	17	63	22	51	15	67	27	62	22
대전	1,012	422	15	6	2	1	6	2	7	3	473	188	44	15	68	29	94	30	80	31	92	42	95	41
울산	664	261	3	2	1	1	—	—	2	1	278	106	23	3	27	11	36	15	97	35	37	16	58	26
세종	145	67	4	3	1	1	2	2	1	—	66	26	7	3	9	4	11	6	11	3	8	4	20	6
경기	8,128	2,931	119	38	14	6	41	12	64	20	3,174	1,142	324	104	459	163	568	178	566	197	663	278	594	222
강원	888	350	15	4	1	—	5	3	9	1	417	147	27	10	65	19	71	23	72	22	86	29	96	44
충북	1,314	518	30	11	3	1	14	3	13	7	572	223	51	20	78	32	94	31	96	37	117	47	136	56
충남	1,805	690	34	15	2	1	16	6	16	8	825	294	78	22	146	56	160	56	149	53	150	59	142	48
전북	1,021	413	10	6	3	2	3	3	4	1	464	179	32	10	75	24	82	27	93	41	80	33	102	44
전남	1,528	556	12	2	—	—	5	2	7	—	638	225	43	19	66	14	114	40	123	42	144	54	148	56
경북	1,545	520	7	2	—	—	2	—	5	2	666	212	60	13	82	21	110	42	138	40	129	46	147	50
경남	1,798	667	21	9	1	1	7	3	13	5	799	274	54	14	106	36	143	47	188	60	169	66	139	51
제주	349	139	1	—	—	—	—	—	1	—	148	51	21	7	12	1	34	14	29	10	27	10	25	9

【지적장애】

시도	중학교								고등학교								전공과					
	소계		1학년		2학년		3학년		소계		1학년		2학년		3학년		소계		1년차		2년차	
	전체	여	전체	여	전체	여	전체	여	전체	여	전체	여	전체	여	전체	여	전체	여	전체	여	전체	여
전체	7,326	2,866	2,262	875	2,420	944	2,644	1,047	8,773	3,328	2,840	1,069	2,994	1,128	2,939	1,131	174	68	108	40	66	28
서울	873	345	275	97	281	111	317	137	1,092	414	359	128	351	134	382	152	—	—	—	—	—	—
부산	328	124	101	40	109	40	118	44	389	146	121	51	125	40	143	55	—	—	—	—	—	—
대구	286	117	85	44	99	36	102	37	365	123	114	39	113	40	138	44	11	4	11	4	—	—
인천	462	185	139	50	161	64	162	71	535	212	172	72	191	76	172	64	24	13	12	7	12	6
광주	223	86	69	23	81	30	73	33	279	124	104	54	91	35	84	35	—	—	—	—	—	—
대전	252	112	78	28	82	38	92	46	272	116	88	41	90	35	94	40	—	—	—	—	—	—
울산	186	68	54	18	50	18	82	32	197	85	62	28	73	34	62	23	—	—	—	—	—	—
세종	39	17	15	4	9	4	15	9	36	21	11	7	10	3	15	11	—	—	—	—	—	—
경기	2,128	802	674	264	708	266	746	272	2,584	902	817	278	907	311	860	313	123	47	73	27	50	20
강원	224	103	73	38	70	27	81	38	232	96	73	28	88	38	71	30	—	—	—	—	—	—
충북	311	127	75	24	114	51	122	52	385	153	131	42	130	60	124	51	16	4	12	2	4	2
충남	422	168	124	46	150	60	148	62	524	213	179	73	176	68	169	72	—	—	—	—	—	—
전북	263	111	81	33	83	35	99	43	284	117	93	39	92	40	99	38	—	—	—	—	—	—
전남	420	157	123	57	144	48	153	52	458	172	160	57	150	56	148	59	—	—	—	—	—	—
경북	383	135	117	40	116	47	150	48	489	171	150	51	175	65	164	55	—	—	—	—	—	—
경남	448	177	152	59	141	60	155	58	530	207	167	65	196	77	167	65	—	—	—	—	—	—
제주	78	32	27	10	22	9	29	13	122	56	39	16	36	16	47	24	—	—	—	—	—	—

【지체장애】

시도	계		유치원								초등학교													
			소계		3세		4세		5세 이상		소계		1학년		2학년		3학년		4학년		5학년		6학년	
	전체	여	전체	여	전체	여	전체	여	전체	여	전체	여	전체	여	전체	여	전체	여	전체	여	전체	여	전체	여
전체	3,994	1,640	327	134	64	33	110	43	153	58	1,875	760	225	90	290	132	321	128	343	131	344	134	352	145
서울	398	172	43	16	5	4	22	7	16	5	181	69	28	11	35	15	32	11	26	10	28	9	32	13
부산	168	64	8	2	1	—	3	2	4	—	91	32	9	4	19	4	10	4	17	6	27	10	9	4
대구	167	63	24	10	8	4	9	4	7	2	76	32	8	4	12	5	13	6	10	2	14	7	19	8
인천	228	99	20	10	1	1	6	2	13	7	121	48	18	6	22	11	19	9	21	6	22	9	19	7
광주	76	31	9	4	1	—	5	3	3	1	35	12	3	2	2	2	6	2	9	2	10	2	5	2
대전	227	102	23	8	5	2	6	1	12	5	106	48	12	5	8	4	21	10	24	12	19	7	22	10
울산	92	32	8	2	2	1	1	—	5	1	54	23	5	1	9	4	7	4	12	5	8	5	13	4
세종	16	8	3	2	—	—	—	—	3	2	6	4	1	1	—	—	1	1	2	1	2	1	—	—
경기	1,284	535	115	48	25	13	43	17	47	18	580	240	70	26	99	46	86	33	100	43	108	41	117	51
강원	122	57	5	2	—	—	1	—	4	2	59	31	10	7	14	8	4	1	11	6	11	5	9	4
충북	130	47	16	6	6	2	2	1	8	3	55	22	7	4	7	4	13	5	12	4	7	2	9	3
충남	255	100	16	9	3	3	1	—	12	6	114	41	17	4	6	3	26	8	21	8	19	7	25	11
전북	85	37	4	2	1	1	—	—	3	1	42	14	3	2	7	2	5	3	4	1	10	3	13	3
전남	178	68	11	5	2	1	3	1	6	3	76	31	7	3	7	3	18	7	15	6	15	6	14	6
경북	259	103	4	1	2	—	2	1	—	—	124	51	13	5	24	12	28	11	28	8	14	5	17	10
경남	277	110	15	7	2	1	6	4	7	2	146	58	14	5	16	7	31	13	28	9	28	15	29	9
제주	32	12	3	—	—	—	—	—	3	—	9	4	—	—	3	2	1	—	3	2	2	—	—	—

【지체장애】

시도	중학교								고등학교								전공과					
	소계		1학년		2학년		3학년		소계		1학년		2학년		3학년		소계		1년차		2년차	
	전체	여	전체	여	전체	여	전체	여	전체	여	전체	여	전체	여	전체	여	전체	여	전체	여	전체	여
전체	924	381	307	135	287	111	330	135	864	364	312	129	272	114	280	121	4	1	2	-	2	1
서울	93	43	32	15	28	14	33	14	81	44	29	15	18	7	34	22	-	-	-	-	-	-
부산	40	15	16	8	14	3	10	4	29	15	12	9	6	3	11	3	-	-	-	-	-	-
대구	40	15	17	6	13	5	10	4	27	6	12	4	9	2	6	-	-	-	-	-	-	-
인천	46	19	23	11	11	4	12	4	41	22	12	5	14	8	15	9	-	-	-	-	-	-
광주	16	9	5	4	9	4	2	1	16	6	5	3	2	1	9	2	-	-	-	-	-	-
대전	49	24	15	6	15	10	19	8	49	22	22	11	11	6	16	5	-	-	-	-	-	-
울산	14	2	8	2	2	-	4	-	16	5	3	1	5	2	8	2	-	-	-	-	-	-
세종	4	2	-	-	-	-	4	2	3	-	1	-	1	-	1	-	-	-	-	-	-	-
경기	288	114	87	38	92	30	109	46	297	132	108	46	92	43	97	43	4	1	2	-	2	1
강원	35	15	13	5	10	5	12	5	23	9	8	2	8	3	7	4	-	-	-	-	-	-
충북	28	14	9	4	5	1	14	9	31	5	12	1	12	2	7	2	-	-	-	-	-	-
충남	71	32	18	11	26	11	27	10	54	18	20	8	22	6	12	4	-	-	-	-	-	-
전북	26	14	10	7	8	4	8	3	13	7	4	1	5	3	4	3	-	-	-	-	-	-
전남	38	13	13	4	10	4	15	5	53	19	23	7	17	7	13	5	-	-	-	-	-	-
경북	62	23	21	6	20	11	21	6	69	28	22	9	25	9	22	10	-	-	-	-	-	-
경남	62	24	18	7	18	5	26	12	54	21	18	7	21	8	15	6	-	-	-	-	-	-
제주	12	3	2	1	6	-	4	2	8	5	1	-	4	4	3	1	-	-	-	-	-	-

【정서·행동장애】

시도	계		유치원								초등학교												중학교								고등학교								전공과							
			소계		3세		4세		5세 이상		소계		1학년		2학년		3학년		4학년		5학년		6학년		소계		1학년		2학년		3학년		소계		1학년		2학년		3학년		소계		1년차		2년차	
	전 체	여	전 체	여	전 체	여	전 체	여	전 체	여	전 체	여	전 체	여	전 체	여	전 체	여	전 체	여	전 체	여	전 체	여	전 체	여	전 체	여	전 체	여	전 체	여	전 체	여	전 체	여	전 체	여	전 체	여	전 체	여	전 체	여	전 체	여
전체	1,441	298	6	1	1	-	1	1	4	-	763	127	11	1	75	17	129	14	186	26	182	36	180	33	373	85	120	21	110	34	143	30	298	85	126	36	99	26	73	23	1	-	-	-	1	-
서울	151	27	-	-	-	-	-	-	-	-	82	13	2	1	3	-	12	-	21	2	23	5	21	5	32	7	9	3	12	1	11	3	37	7	15	4	13	1	9	2	-	-	-	-	-	-
부산	239	50	-	-	-	-	-	-	-	-	107	13	1	-	14	-	19	1	23	2	29	6	21	4	78	18	26	4	24	8	28	6	54	19	22	6	15	4	17	9	-	-	-	-	-	-
대구	76	15	-	-	-	-	-	-	-	-	30	3	-	-	3	2	6	-	10	1	6	-	5	-	30	8	7	1	10	4	13	3	16	4	8	2	3	-	5	2	-	-	-	-	-	-
인천	115	25	2	-	-	-	-	-	2	-	76	14	1	-	7	2	8	-	19	3	26	5	15	4	22	3	8	-	4	1	10	2	15	8	6	2	6	4	3	2	-	-	-	-	-	-
광주	24	2	-	-	-	-	-	-	-	-	12	1	-	-	2	-	4	1	1	-	2	-	3	-	7	-	2	-	3	-	2	-	5	1	2	-	2	1	1	-	-	-	-	-	-	
대전	16	6	-	-	-	-	-	-	-	-	8	3	-	-	1	-	2	-	3	2	1	-	1	1	5	1	1	-	3	1	1	-	3	2	1	1	2	1	-	-	-	-	-	-		
울산	82	20	-	-	-	-	-	-	-	-	50	11	3	-	4	2	7	1	11	2	13	3	12	3	19	6	5	1	9	4	5	1	13	3	7	2	3	-	3	1	-	-	-	-	-	-
세종	3	-	-	-	-	-	-	-	-	-	1	-	-	-	-	-	-	-	1	-	-	-	-	-	-	-	-	-	-	-	-	-	2	-	1	-	-	-	1	-	-	-	-	-	-	
경기	242	47	3	1	1	-	1	1	1	-	129	17	1	-	11	3	27	3	31	2	27	5	32	4	46	10	13	4	9	1	24	5	63	19	25	9	22	8	16	2	1	-	-	-	1	-
강원	30	6	-	-	-	-	-	-	-	-	13	3	-	-	-	-	1	-	2	-	4	1	6	2	11	1	3	-	3	-	5	1	6	2	2	-	1	1	3	1	-	-	-	-	-	-
충북	95	20	-	-	-	-	-	-	-	-	59	9	1	-	9	2	13	2	13	3	8	2	15	-	21	7	7	2	8	5	6	-	15	4	8	3	5	-	2	1	-	-	-	-	-	-
충남	31	10	-	-	-	-	-	-	-	-	18	7	-	-	4	1	1	-	4	-	3	3	6	3	9	2	5	1	1	-	3	1	4	1	3	1	1	-	-	-	-	-	-	-	-	
전북	56	11	-	-	-	-	-	-	-	-	29	4	-	-	1	-	2	1	12	3	9	-	5	-	21	6	8	2	5	3	8	1	6	1	1	-	2	-	3	1	-	-	-	-	-	-
전남	73	12	-	-	-	-	-	-	-	-	41	7	-	-	4	-	5	-	13	1	9	3	10	3	15	2	7	-	1	-	7	2	17	3	8	3	5	-	4	-	-	-	-	-	-	
경북	43	11	-	-	-	-	-	-	-	-	24	6	-	-	1	1	2	-	6	2	6	1	9	2	10	3	3	-	5	2	2	1	9	2	5	1	1	-	3	1	-	-	-	-	-	-
경남	156	34	1	-	-	-	-	-	1	-	80	16	2	-	11	4	18	5	15	3	15	2	19	2	44	10	14	2	13	4	17	4	31	8	12	2	16	5	3	1	-	-	-	-	-	-
제주	9	2	-	-	-	-	-	-	-	-	4	-	-	-	-	-	2	-	1	-	1	-	-	-	3	1	2	1	-	-	1	-	2	1	-	-	2	1	-	-	-	-	-	-	-	

【자폐성 장애】

시도	계		유치원								초등학교												중학교								고등학교								전공과							
			소계		3세		4세		5세 이상		소계		1학년		2학년		3학년		4학년		5학년		6학년		소계		1학년		2학년		3학년		소계		1학년		2학년		3학년		소계		1년차		2년차	
	전	여	전	여	전	여	전	여	전	여	전	여	전	여	전	여	전	여	전	여	전	여	전	여	전	여	전	여	전	여	전	여	전	여	전	여	전	여	전	여	전	여	전	여	전	여
전체	5,643	835	340	58	43	13	119	10	178	35	2,898	472	549	100	563	96	502	82	401	60	442	75	441	59	1,085	128	337	42	346	38	402	48	1,287	174	414	57	452	63	421	54	33	3	16	-	17	3
서울	983	143	25	5	4	2	12	2	9	1	515	82	102	16	103	14	90	14	70	14	73	11	77	13	185	28	59	10	50	7	76	11	258	28	79	10	92	9	87	9	-	-	-	-	-	-
부산	321	47	6	1	1	-	-	-	5	1	176	27	36	10	26	4	33	4	26	4	30	4	25	1	73	7	24	1	21	3	28	3	66	12	19	1	30	7	17	4	-	-	-	-	-	-
대구	163	18	-	-	-	-	-	-	-	-	76	10	9	3	6	2	14	1	9	-	19	1	19	3	36	4	10	2	8	1	18	1	51	4	20	3	18	1	13	-	-	-	-	-	-	
인천	317	48	27	5	2	-	10	2	15	3	168	22	24	4	39	6	27	4	24	2	24	2	30	4	63	8	8	2	28	4	27	2	58	13	19	8	26	2	13	3	1	-	-	-	1	-
광주	208	39	19	2	2	-	6	1	11	1	115	26	20	4	24	9	18	3	16	2	19	5	18	3	32	5	11	2	13	2	8	1	42	6	14	4	12	-	16	2	-	-	-	-	-	-
대전	234	32	20	3	4	2	5	-	11	1	133	20	26	2	20	3	23	6	16	2	28	4	20	3	38	5	9	1	12	1	17	3	43	4	16	-	13	1	14	3	-	-	-	-	-	-
울산	147	20	11	1	-	-	2	-	9	1	68	12	14	1	9	1	8	3	11	4	12	3	14	-	24	3	6	-	8	1	10	2	44	4	16	1	20	2	8	1	-	-	-	-	-	-
세종	31	6	10	2	3	1	3	-	4	1	11	2	3	1	2	1	1	-	2	-	2	-	1	-	7	1	4	-	2	-	1	1	3	1	2	1	-	-	1	-	-	-	-	-	-	
경기	1,675	234	120	25	18	6	47	3	55	16	761	110	144	18	150	26	139	23	115	15	104	19	109	9	319	37	94	9	104	11	121	17	449	60	137	20	151	24	161	16	26	2	13	-	13	2
강원	137	22	6	-	-	-	5	-	1	-	77	18	12	4	18	5	11	2	9	1	16	4	11	2	34	2	11	1	11	-	12	1	20	2	9	-	5	2	6	-	-	-	-	-	-	-
충북	138	26	12	5	-	-	4	1	8	4	63	14	20	6	2	1	9	2	6	-	14	3	12	2	28	3	8	1	10	1	10	1	29	3	13	1	10	1	6	1	6	1	3	-	3	1
충남	248	42	29	1	5	1	13	-	11	-	145	33	28	7	40	9	21	6	25	4	14	3	17	4	41	3	15	2	14	-	12	1	33	5	15	2	6	2	12	1	-	-	-	-	-	-
전북	161	20	11	1	1	1	3	-	7	-	89	8	17	2	15	2	11	-	14	-	18	3	14	1	31	5	11	2	10	2	10	1	30	6	9	1	12	2	9	3	-	-	-	-	-	-
전남	158	24	3	-	-	-	1	-	2	-	88	16	14	3	20	-	14	3	9	1	17	5	14	4	36	3	16	2	8	-	12	1	31	5	9	3	13	1	9	1	-	-	-	-	-	-
경북	266	38	9	1	-	-	1	-	8	1	153	25	33	7	32	4	31	5	13	-	25	5	19	4	51	4	21	1	19	3	11	-	53	8	11	-	21	3	21	5	-	-	-	-	-	-
경남	366	63	23	5	3	-	7	1	13	4	207	38	34	9	47	7	42	4	30	9	24	3	30	6	70	8	24	4	24	2	22	2	66	12	22	1	22	6	22	5	-	-	-	-	-	-
제주	90	13	9	1	-	-	-	-	9	1	53	9	13	3	10	2	10	2	6	2	3	-	11	-	17	2	6	2	4	-	7	-	11	1	4	1	1	-	6	-	-	-	-	-	-	

【의사소통장애】

시도	계		유치원								초등학교												중학교								고등학교								전공과										
			소계		3세		4세		5세 이상		소계		1학년		2학년		3학년		4학년		5학년		6학년		소계		1학년		2학년		3학년		소계		1학년		2학년		3학년		소계		1년차		2년차				
	전	여	전	여	전	여	전	여	전	여	전	여	전	여	전	여	전	여	전	여	전	여	전	여	전	여	전	여	전	여	전	여	전	여	전	여	전	여	전	여	전	여	전	여	전	여	전	여	전
전체	1,076	288	77	17	6	2	30	8	41	7	722	192	101	30	130	32	122	31	123	33	126	36	120	30	170	45	52	9	63	20	55	16	106	33	47	14	37	12	22	7	1	1	-	-	1	1			
서울	83	19	-	-	-	-	-	-	-	-	51	10	5	2	4	1	8	2	14	2	9	1	11	2	28	7	6	1	12	3	10	3	4	2	1	1	3	1	-	-	-	-	-	-	-	-	-	-	
부산	72	28	2	1	-	-	2	1	-	-	46	17	4	-	13	5	5	1	3	2	6	2	15	7	19	7	2	-	7	2	10	5	5	3	3	2	2	1	-	-	-	-	-	-	-	-	-		
대구	88	24	-	-	-	-	-	-	-	-	62	19	6	3	5	1	10	5	11	4	13	2	17	4	17	3	5	1	8	2	4	-	9	2	3	-	3	1	3	1	-	-	-	-	-	-			
인천	108	24	15	2	1	-	4	-	10	2	76	16	16	6	16	2	17	2	10	1	9	2	8	3	10	3	4	1	4	1	2	1	6	2	2	1	2	-	2	1	1	1	-	-	1	1			
광주	27	10	3	1	-	-	2	1	1	-	17	6	1	-	6	2	4	2	-	-	2	-	4	2	3	-	1	-	2	-	-	-	4	3	-	-	3	2	1	1	-	-	-	-	-	-			
대전	12	3	1	1	-	-	-	-	1	1	8	1	1	-	-	-	4	-	-	-	3	1	-	-	1	-	1	-	-	-	-	-	2	1	1	1	-	-	1	-	-	-	-	-	-	-			
울산	16	6	-	-	-	-	-	-	-	-	12	6	-	-	1	-	3	1	1	1	6	4	1	-	2	-	-	-	-	-	2	-	2	-	1	-	1	-	-	-	-	-	-	-	-	-			
세종	2	-	-	-	-	-	-	-	-	-	2	-	-	-	-	-	-	-	2	-	-	-	-	-	-	-	-	-	-	-	-	-	-	-	-	-	-	-	-	-	-	-	-	-	-	-			
경기	179	54	16	5	2	1	6	3	8	1	110	30	22	8	28	3	14	5	15	2	22	9	9	3	21	7	8	1	8	4	5	2	32	12	13	3	12	6	7	3	-	-	-	-	-	-			
강원	48	6	5	-	-	-	4	-	1	-	35	5	5	1	4	2	10	-	3	1	6	-	7	1	4	-	2	-	-	-	2	-	4	1	1	1	3	-	-	-	-	-	-	-	-	-			
충북	51	11	7	2	-	-	-	-	7	2	40	8	7	2	8	1	3	-	6	2	8	1	8	2	1	-	1	-	-	-	-	-	3	1	3	1	-	-	-	-	-	-	-	-	-	-	-		
충남	66	17	10	1	1	-	3	1	6	-	43	11	8	3	4	1	10	3	10	2	4	1	7	1	4	1	-	-	1	1	3	-	9	4	6	3	2	-	1	1	-	-	-	-	-	-			
전북	70	15	2	1	1	1	1	-	-	-	49	10	5	-	16	6	6	-	6	1	11	3	5	-	16	4	8	1	3	1	5	2	3	-	1	-	-	-	2	-	-	-	-	-	-	-			
전남	48	12	5	1	-	-	3	1	2	-	29	7	5	1	5	4	4	-	7	-	4	-	4	2	6	4	3	2	1	1	2	1	8	-	2	-	3	-	3	-	-	-	-	-	-	-			
경북	65	16	2	1	1	-	1	1	-	-	49	14	8	3	5	-	9	3	9	4	8	2	10	2	12	1	3	-	4	-	5	1	2	-	1	-	1	-	-	-	-	-	-	-	-	-			
경남	118	38	9	1	-	-	4	-	5	1	72	28	7	1	12	4	13	7	17	8	13	7	10	1	25	8	8	2	12	5	5	1	12	1	8	-	2	1	2	-	-	-	-	-	-	-	-		
제주	23	5	-	-	-	-	-	-	-	-	21	4	1	-	3	-	2	-	9	3	2	1	4	-	1	-	-	-	1	-	-	-	1	1	1	1	-	-	-	-	-	-	-	-	-	-	-		

【학습장애】

시도	계		유치원								초등학교																중학교								고등학교								전공과					
			소계		3세		4세		5세 이상		소계		1학년		2학년		3학년		4학년		5학년		6학년		소계		1학년		2학년		3학년		소계		1학년		2학년		3학년		소계		1년차		2년차			
	전	여	전	여	전	여	전	여	전	여	전	여	전	여	전	여	전	여	전	여	전	여	전	여	전	여	전	여	전	여	전	여	전	여	전	여	전	여	전	여	전	여	전	여	전	여	전	여
전체	1,537	511									547	150	3	2	29	7	78	23	146	31	144	41	147	46	428	138	94	26	144	50	190	62	560	222	187	73	208	83	165	66	2	1	1	1	1			
서울	163	53									34	6	-	-	1	-	6	-	9	2	12	2	6	2	60	18	15	3	21	6	24	9	69	29	25	14	30	11	14	4	-	-	-	-	-	-		
부산	234	85									81	22	1	1	4	-	14	5	18	3	19	2	25	11	55	22	9	3	24	11	22	8	98	41	39	18	41	18	18	5	-	-	-	-	-	-		
대구	66	17									18	2	-	-	3	-	6	1	2	-	3	-	4	1	17	3	4	2	4	-	9	1	31	12	11	2	14	7	6	3	-	-	-	-	-	-		
인천	89	31									45	11	-	-	1	-	4	2	15	4	10	2	15	3	18	10	3	2	6	2	9	6	25	10	9	1	8	6	8	3	1	-	-	-	1	-		
광주	12	5									3	1	-	-	-	-	-	-	3	1	-	-	-	-	5	2	-	-	2	-	3	2	4	2	3	2	-	-	1	-	-	-	-	-	-			
대전	4	2									2	2	-	-	1	1	-	-	-	-	1	1	-	-	2	-	1	-	1	-	-	-	-	-	-	-	-	-	-	-	-	-	-	-				
울산	17	4									5	1	-	-	-	-	-	-	2	-	3	1	-	-	7	1	1	-	1	-	5	1	5	2	1	-	1	-	3	2	-	-	-	-	-			
세종	5	1									3	1	-	-	-	-	-	-	1	-	-	-	2	1	1	-	1	-	-	-	-	1	-	-	-	-	-	-	-	-	-	-	-	-				
경기	206	63									79	18	-	-	5	2	10	2	21	4	25	6	18	4	48	12	11	2	15	5	22	5	78	32	27	13	27	10	24	9	1	1	1	1	-	-		
강원	109	31									22	6	-	-	-	-	3	-	7	2	2	1	10	3	34	6	6	-	17	4	11	2	53	19	15	4	16	6	22	9	-	-	-	-	-	-		
충북	14	6									6	5	-	-	-	-	-	-	1	1	2	2	3	2	4	1	-	-	1	-	3	1	4	-	2	-	1	-	1	-	-	-	-	-	-			
충남	137	43									77	22	1	1	5	1	13	6	17	2	20	8	21	4	44	14	19	4	9	7	16	3	16	7	3	1	7	3	6	3	-	-	-	-	-	-		
전북	52	17									14	3	-	-	-	-	-	-	2	-	6	1	6	2	13	6	2	1	3	1	8	4	25	8	5	2	9	2	11	4	-	-	-	-	-	-		
전남	28	8									11	2	-	-	2	1	2	-	2	-	4	1	1	-	9	3	-	-	4	1	5	2	8	3	3	1	2	-	3	2	-	-	-	-	-	-		
경북	65	19									37	10	1	-	2	1	3	1	13	2	10	3	8	3	16	6	5	2	6	2	5	2	12	3	5	1	5	1	2	1	-	-	-	-	-	-		
경남	334	126									109	38	-	-	4	1	17	6	33	10	27	11	28	10	94	34	17	7	30	11	47	16	131	54	39	14	46	19	46	21	-	-	-	-	-	-		
제주	2	-									1	-	-	-	1	-	-	-	-	-	-	-	-	-	1	-	-	-	-	-	1	-	-	-	-	-	-	-	-	-	-	-	-	-	-			

【건강장애】

시도	계		유치원								초등학교												중학교								고등학교								전공과							
			소계		3세		4세		5세 이상		소계		1학년		2학년		3학년		4학년		5학년		6학년		소계		1학년		2학년		3학년		소계		1학년		2학년		3학년		소계		1년차		2년차	
	전	여	전	여	전	여	전	여	전	여	전	여	전	여	전	여	전	여	전	여	전	여	전	여	전	여	전	여	전	여	전	여	전	여	전	여	전	여	전	여	전	여	전	여	전	여
전체	190	62	6	1	1	1	3	-	2	-	91	27	3	1	10	5	10	3	14	8	10	2	44	8	48	21	14	5	19	9	15	7	45	13	16	6	13	3	16	4	-	-	-	-	-	-
서울	13	4	-	-	-	-	-	-	-	-	8	2	-	-	1	-	-	-	1	1	2	-	4	1	3	1	-	-	1	-	2	1	2	1	-	-	1	1	1	-	-	-	-	-	-	-
부산	18	7	-	-	-	-	-	-	-	-	10	5	1	-	1	1	-	-	4	2	-	-	4	2	4	2	2	1	1	1	1	-	4	-	1	-	1	-	2	-	-	-	-	-	-	
대구	11	8	-	-	-	-	-	-	-	-	2	-	-	-	-	-	1	-	-	-	1	-	-	-	6	6	2	2	1	1	3	3	3	2	-	-	2	1	1	1	-	-	-	-	-	-
인천	7	4	-	-	-	-	-	-	-	-	3	1	-	-	2	-	-	-	-	-	1	1	-	-	3	2	2	1	1	1	-	-	1	1	-	-	-	-	1	1	-	-	-	-	-	
광주	9	-	-	-	-	-	-	-	-	-	7	-	-	-	-	-	1	-	1	-	2	-	3	-	2	-	1	-	1	-	-	-	-	-	-	-	-	-	-	-	-	-	-	-	-	
대전	1	-	-	-	-	-	-	-	-	-	-	-	-	-	-	-	-	-	-	-	-	-	-	-	1	-	-	-	-	-	-	1	-	-	-	-	-	-	-	-	-	-	-	-		
울산	5	1	1	-	-	-	-	-	1	-	3	1	-	-	-	-	1	-	1	-	-	-	1	1	1	-	-	-	-	-	-	1	-	-	-	-	-	-	-	-	-	-	-	-		
세종	5	3	-	-	-	-	-	-	-	-	3	2	1	-	-	-	-	-	1	1	1	1	-	-	2	1	2	1	-	-	-	-	-	-	-	-	-	-	-	-	-	-	-	-		
경기	51	9	3	-	-	-	3	-	-	-	30	4	-	-	1	1	-	-	1	1	-	-	28	2	11	3	1	-	5	2	5	1	7	2	4	1	1	-	2	1	-	-	-	-	-	
강원	18	7	1	-	-	-	-	-	1	-	7	4	-	-	-	-	2	1	4	3	1	-	-	-	5	2	2	-	2	1	1	1	5	1	1	-	2	1	2	-	-	-	-	-	-	
충북	3	2	1	1	1	1	-	-	-	-	-	-	-	-	-	-	-	-	-	-	-	-	-	-	-	-	-	-	-	-	-	-	2	1	-	-	1	-	1	1	-	-	-	-	-	
충남	6	3	-	-	-	-	-	-	-	-	2	1	-	-	2	1	-	-	-	-	-	-	-	-	2	1	1	-	1	1	-	-	2	1	2	1	-	-	-	-	-	-	-	-	-	
전북	8	3	-	-	-	-	-	-	-	-	1	1	-	-	-	-	-	-	-	-	-	-	1	1	3	1	-	-	2	-	1	1	4	1	2	1	1	-	1	-	-	-	-	-	-	
전남	4	2	-	-	-	-	-	-	-	-	2	1	-	-	-	-	1	1	-	-	1	-	-	-	-	-	-	-	-	-	-	-	2	1	1	1	-	-	1	-	-	-	-	-	-	
경북	13	2	-	-	-	-	-	-	-	-	3	2	-	-	2	2	1	-	-	-	-	-	-	-	2	-	1	-	1	-	-	-	8	-	1	-	3	-	4	-	-	-	-	-	-	
경남	15	7	-	-	-	-	-	-	-	-	9	3	1	1	1	-	3	1	1	-	1	-	2	1	2	2	-	-	2	2	-	-	4	2	3	2	1	-	-	-	-	-	-	-	-	
제주	3	-	-	-	-	-	-	-	-	-	1	-	-	-	-	-	-	-	-	-	-	-	1	-	1	-	-	-	-	-	-	1	-	1	-	-	-	-	-	-	-	-	-	-	-	

【발달지체】

시도	계		유치원									초등학교												중학교								고등학교								전공과						
			소계		3세		4세		5세 이상		소계		1학년		2학년		3학년		4학년		5학년		6학년		소계		1학년		2학년		3학년		소계		1학년		2학년		3학년		소계		1년차		2년차	
	전체	여	전체	여	전체	여	전체	여	전체	여	전체	여	전체	여	전체	여	전체	여	전체	여	전체	여	전체	여	전체	여	전체	여	전체	여	전체	여	전체	여	전체	여	전체	여	전체	여	전체	여	전체	여		
전체	2,773	736	1,366	353	296	98	507	129	561	125	1,407	383	495	137	558	144	354	102	-	-	-	-	-	-	-	-	-	-	-	-	-	-	-	-	-	-	-	-	-	-	-	-	-	-	-	-
서울	499	132	171	54	31	13	57	20	83	21	328	78	125	32	138	29	65	17	-	-	-	-	-	-	-	-	-	-	-	-	-	-	-	-	-	-	-	-	-	-	-	-	-	-	-	
부산	173	37	52	8	8	2	18	3	26	3	121	29	42	11	47	10	32	8	-	-	-	-	-	-	-	-	-	-	-	-	-	-	-	-	-	-	-	-	-	-	-	-	-	-	-	
대구	147	40	42	13	13	5	14	6	15	2	105	27	43	11	45	11	17	5	-	-	-	-	-	-	-	-	-	-	-	-	-	-	-	-	-	-	-	-	-	-	-	-	-	-	-	
인천	191	50	154	41	41	17	51	11	62	13	37	9	16	3	11	2	10	4	-	-	-	-	-	-	-	-	-	-	-	-	-	-	-	-	-	-	-	-	-	-	-	-	-	-	-	
광주	36	7	19	2	5	-	7	1	7	1	17	5	11	3	1	1	5	1	-	-	-	-	-	-	-	-	-	-	-	-	-	-	-	-	-	-	-	-	-	-	-	-	-	-	-	
대전	106	25	105	24	21	5	42	9	42	10	1	1	-	-	1	1	-	-	-	-	-	-	-	-	-	-	-	-	-	-	-	-	-	-	-	-	-	-	-	-	-	-	-	-	-	
울산	116	33	41	9	4	1	12	3	25	5	75	24	30	10	26	8	19	6	-	-	-	-	-	-	-	-	-	-	-	-	-	-	-	-	-	-	-	-	-	-	-	-	-	-	-	
세종	28	11	21	8	4	2	7	3	10	3	7	3	1	-	4	2	2	1	-	-	-	-	-	-	-	-	-	-	-	-	-	-	-	-	-	-	-	-	-	-	-	-	-	-	-	
경기	535	144	321	89	89	27	107	30	125	32	214	55	69	23	84	21	61	11	-	-	-	-	-	-	-	-	-	-	-	-	-	-	-	-	-	-	-	-	-	-	-	-	-	-	-	-
강원	119	22	53	10	15	5	18	3	18	1	66	12	19	4	24	3	23	5	-	-	-	-	-	-	-	-	-	-	-	-	-	-	-	-	-	-	-	-	-	-	-	-	-	-	-	-
충북	129	39	87	23	19	7	34	8	34	8	42	16	17	5	11	7	14	4	-	-	-	-	-	-	-	-	-	-	-	-	-	-	-	-	-	-	-	-	-	-	-	-	-	-	-	-
충남	171	41	119	30	19	7	54	13	46	10	52	11	14	1	22	5	16	5	-	-	-	-	-	-	-	-	-	-	-	-	-	-	-	-	-	-	-	-	-	-	-	-	-	-	-	-
전북	79	30	26	6	4	1	11	3	11	2	53	24	16	8	18	8	19	8	-	-	-	-	-	-	-	-	-	-	-	-	-	-	-	-	-	-	-	-	-	-	-	-	-	-	-	-
전남	168	51	63	18	9	2	30	10	24	6	105	33	35	6	46	14	24	13	-	-	-	-	-	-	-	-	-	-	-	-	-	-	-	-	-	-	-	-	-	-	-	-	-	-	-	-
경북	62	19	13	4	3	1	5	1	5	2	49	15	16	5	20	5	13	5	-	-	-	-	-	-	-	-	-	-	-	-	-	-	-	-	-	-	-	-	-	-	-	-	-	-	-	-
경남	202	51	72	11	11	3	38	5	23	3	130	40	39	15	60	17	31	8	-	-	-	-	-	-	-	-	-	-	-	-	-	-	-	-	-	-	-	-	-	-	-	-	-	-	-	-
제주	12	4	7	3	-	-	2	-	5	3	5	1	2	-	-	-	3	1	-	-	-	-	-	-	-	-	-	-	-	-	-	-	-	-	-	-	-	-	-	-	-	-	-	-	-	-

Ⅲ-5. 장애인 등록 현황

장애명	전체							유치원							초등학교						
	계	1급	2급	3급	4급	5급	6급	소계	1급	2급	3급	4급	5급	6급	소계	1급	2급	3급	4급	5급	6급
전체	31,103	6,496	11,536	11,969	673	270	159	1,049	251	430	263	73	23	9	13,001	2,648	5,099	4,640	411	120	83
지체장애	1,150	607	222	151	74	52	44	79	36	19	10	9	2	3	446	215	88	63	37	22	21
뇌병변장애	2,993	1,771	571	339	124	123	65	268	141	66	34	12	13	2	1,476	885	272	162	70	54	33
시각장애	268	109	22	34	33	29	41	13	4	2	2	1	-	4	123	47	12	17	11	14	22
청각장애	655		426	124	40	56	9	39		24	7	2	6	-	312		188	63	27	27	7
언어장애	590			203	387			70			23	47			367			109	258		
지적장애	20,044	2,535	7,197	10,312				319	39	117	163				7,509	826	2,738	3,945			
자폐성장애	5,250	1,456	3,040	754				251	30	199	22				2,714	670	1,778	266			
정신장애	62	9	23	30				3	-	1	2				13	1	8	4			
신장장애	11		6			5		-		-			-		1		1			-	
심장장애	23	6	7	9		1		1	-	1	-		-		13	3	2	7		1	
호흡기장애	5	3	2	-		-		1	1	-	-		-		2	1	1	-		-	
간장애	4	-	-	-		4		2	-	-	-		2		2	-	-	-		2	
안면장애	4		1	3	-	-		-		-	-	-	-		1		-	1	-	-	
장루요루장애	4		3	-	1	-		1		1	-	-	-		2		2	-	-	-	
뇌전증장애	40		16	10	14	-		2		-	-	2	-		20		9	3	8	-	

Ⅲ-5. 장애인 등록 현황

장애명	중학교							고등학교							전공과						
	소계	1급	2급	3급	4급	5급	6급	소계	1급	2급	3급	4급	5급	6급	소계	1급	2급	3급	4급	5급	6급
전체	7,335	1,653	2,593	2,888	101	61	39	9,523	1,914	3,332	4,095	88	66	28	195	30	82	83	-	-	-
지체장애	295	172	52	36	16	11	8	328	183	62	42	12	17	12	2	1	1	-	-	-	-
뇌병변장애	686	415	120	76	22	31	22	561	329	112	67	20	25	8	2	1	1	-	-	-	-
시각장애	71	37	6	8	9	4	7	61	21	2	7	12	11	8	-	-	-	-	-	-	-
청각장애	168		127	18	7	14	2	136		87	36	4	9	-	-		-	-	-	-	-
언어장애	74			30	44			78			40	38			1			1	-		
지적장애	5,013	694	1,795	2,524				7,047	955	2,488	3,604				156	21	59	76			
자폐성장애	1,002	333	481	188				1,249	416	561	272				34	7	21	6			
정신장애	10	2	5	3				36	6	9	21				-	-	-	-			
신장장애	2		1			1		8		4			4		-		-			-	
심장장애	3	-	2	1		-		6	3	2	1		-		-	-	-	-		-	
호흡기장애	-	-	-	-		-		2	1	1	-		-		-	-	-	-		-	
간장애	-	-	-	-		-		-	-	-	-		-		-	-	-	-		-	
안면장애	2		1	1	-	-		1		-	1	-	-		-		-	-		-	
장루요루장애	1		-	-	1	-		-		-	-	-	-		-		-	-		-	
뇌전증장애	8		3	3	2	-		10		4	4	2	-		-		-	-		-	

III-6. 졸업생 진로 현황(2016년 2월 졸업)

시도	유치원												초등학교												중학교																			
	졸 업 자 수		진학자 수								비 진 학 자 수		졸 업 자 수		진학자 수								비 진 학 자 수		졸 업 자 수		진학자 수												비 진 학 자 수					
			특수 학교	일반학교				소 계	특수 학교	일반학교					소 계	특수 학교	일반고				특성화고						소 계																	
				특수 학급	일반 학급	소 계	특수 학급			일반 학급							소 계	특수 학급	일반 학급	소 계																								
	전체	여	전체	여	전체	여	전체	여	전체	여	전체	여	전체	여	전체	여	전체	여	전체	여	전체	여	전체	여	전체	여	전체	여	전체	여	전체	여	전체	여	전체	여	전체	여						
전체	826	216	71	24	560	143	126	26	757	193	69	23	4,080	1,452	510	171	2,924	1,019	638	257	4,057	1,441	8	5	4,204	1,470	260	80	2,944	1,101	202	80	681	168	99	35	4,173	1,459	18	6				
서울	94	22	14	8	44	9	20	1	78	18	16	4	628	218	81	30	357	107	190	81	628	218	-	-	556	175	36	7	442	143	32	13	34	7	12	5	556	175	-	-				
부산	38	7	1	1	29	5	5	-	35	6	3	1	233	80	31	8	162	57	39	15	232	80	1	-	240	84	18	5	168	68	14	5	35	6	4	-	239	84	1	-				
대구	19	6	-	-	12	2	3	1	15	3	4	3	162	70	28	13	119	53	15	4	162	70	-	-	186	56	21	5	112	40	12	5	33	4	8	2	186	56	-	-				
인천	87	21	2	1	60	13	21	6	83	20	4	1	262	89	44	17	180	59	38	13	262	89	-	-	236	97	9	5	168	74	11	4	38	10	10	4	236	97	-	-				
광주	20	5	-	-	17	4	3	1	20	5	-	-	103	33	9	1	80	27	14	5	103	33	-	-	126	57	9	-	85	47	4	-	24	8	3	1	125	56	1	1				
대전	62	14	5	1	46	11	8	2	59	14	3	-	137	40	26	6	98	32	13	2	137	40	-	-	140	61	15	5	102	43	5	4	16	9	2	-	140	61	-	-				
울산	25	4	1	-	24	4	-	-	25	4	-	-	97	25	20	2	70	21	7	2	97	25	-	-	93	31	6	1	65	26	4	-	14	2	4	2	93	31	-	-				
세종	11	4	1	-	7	4	1	-	9	4	2	-	21	4	2	-	16	3	3	1	21	4	-	-	16	8	2	1	13	6	-	-	1	1	-	-	16	8	-	-				
경기	228	69	37	10	152	50	21	3	210	63	18	6	1,009	363	86	28	813	291	108	43	1,007	362	2	1	1,109	371	38	15	929	322	32	14	107	20	1	-	1,107	371	2	-				
강원	25	7	6	2	13	4	4	-	23	6	2	1	143	62	21	9	100	41	20	11	141	61	2	1	107	38	11	4	64	25	1	1	29	7	2	1	107	38	-	-				
충북	41	15	1	-	32	11	4	1	37	12	4	3	141	54	20	5	98	35	23	14	141	54	-	-	185	60	10	1	86	27	11	5	67	21	11	6	185	60	-	-				
충남	70	14	1	1	58	11	7	1	66	13	4	1	239	88	26	9	165	60	47	18	238	87	1	1	260	91	15	3	176	78	12	2	48	7	7	1	258	91	2	-				
전북	14	-	2	-	5	-	7	-	14	-	-	-	146	58	20	9	100	39	26	10	146	58	-	-	126	48	12	3	52	21	4	3	47	17	11	4	126	48	-	-				
전남	33	9	-	-	23	5	7	4	30	9	3	-	206	87	15	6	163	68	28	13	191	81	-	-	214	76	13	5	87	41	7	2	101	25	6	3	201	71	-	-				
경북	14	2	-	-	10	-	4	2	14	2	-	-	216	67	30	10	153	44	31	11	214	65	2	2	224	78	11	5	129	47	23	9	40	10	11	4	214	75	10	3				
경남	35	11	-	-	24	8	8	2	32	10	3	1	291	102	36	15	224	73	31	14	291	102	-	-	340	122	31	14	244	86	29	12	27	6	7	2	338	120	2	2				
제주	10	6	-	-	4	2	3	2	7	4	3	2	46	12	15	3	26	9	5	-	46	12	-	-	46	17	3	1	22	7	1	1	20	8	-	-	46	17	-	-				

※진학률=(진학자 수/당해년도 졸업자 수)×100 ※취업률={(취업자 수/(졸업자 수-진학자 수))}×100

III-6. 졸업생 진로 현황(2016년 2월 졸업)

시도	고등학교																																											
	졸업자수		진학자										취업자																										비진학· 미취업자					
			전공과		전문 대학		대학교		소계		진학률(%)		보건·의료		제품제조		농림어업		정보통신 기술		식품가공· 제과제빵		의료		영업·판매		청소·세탁		식음료 서비스		문화·예술		사무보조		사서보조		기타				소계		취업률(%)	
전체	여	전체	여	전체	여	전체	여	전체	여	전체	여	전체	여	전체	여	전체	여	전체	여	전체	여	전체	여	전체	여	전체	여	전체	여	전체	여	전체	여	전체	여	전체	여	전체	여					
전체	3,629	1,346	967	362	264	92	169	59	1,400	513	38.6	38.1	17	8	237	78	5	2	4	2	63	17	-	-	14	6	55	13	85	43	2	1	70	29	32	12	112	35	696	246	31.2	29.5	1,533	587
서울	451	159	10	4	18	7	29	13	57	24	12.6	15.1	-	-	26	10	-	-	1	1	12	5	-	-	4	-	12	4	23	13	-	-	19	9	7	2	29	9	133	53	33.8	39.3	261	82
부산	217	73	42	19	26	9	11	2	79	30	36.4	41.1	5	2	22	1	1	-	-	-	4	-	-	-	1	-	2	-	3	3	-	-	5	2	1	-	10	6	54	14	39.1	32.6	84	29
대구	174	62	89	36	33	9	9	2	131	47	75.3	75.8	-	-	1	-	-	-	-	1	-	-	-	-	-	-	-	-	-	-	-	-	-	-	1	-	3	-	7.0	0.0	40	15		
인천	204	78	68	20	6	2	11	5	85	27	41.7	34.6	1	1	18	7	-	-	1	-	-	-	-	-	-	-	-	5	1	-	-	1	-	4	3	7	1	37	13	31.1	25.5	82	38	
광주	96	34	30	9	6	2	6	-	42	11	43.8	32.4	1	-	5	3	-	-	-	-	1	1	-	-	1	-	1	-	1	-	-	-	2	2	-	-	-	-	12	6	22.2	26.1	42	17
대전	128	46	52	16	5	2	5	4	62	22	48.4	47.8	2	2	4	2	-	-	-	-	5	2	-	-	-	-	3	1	2	1	-	-	1	1	-	-	3	1	20	10	30.3	41.7	46	14
울산	87	26	48	17	13	1	1	-	62	18	71.3	69.2	-	-	4	1	-	-	-	-	1	-	-	-	-	-	-	2	2	-	-	2	1	-	-	2	2	11	6	44.0	75.0	14	2	
세종	12	6	3	-	-	-	-	-	3	-	25.0	0.0	-	-	-	-	-	-	-	-	-	-	-	-	-	-	-	2	1	-	-	-	-	-	-	-	-	2	1	22.2	16.7	7	5	
경기	1,026	400	308	118	31	12	40	16	379	146	36.9	36.5	2	2	72	25	2	1	-	-	12	3	-	-	5	5	12	3	36	17	-	-	22	8	15	6	29	11	207	81	32.0	31.9	440	173
강원	117	47	30	14	13	6	10	2	53	22	45.3	46.8	-	-	5	2	-	-	-	-	2	-	-	-	1	-	3	-	1	1	1	1	1	1	-	-	4	-	18	5	28.1	20.0	46	20
충북	139	50	27	5	11	3	2	1	40	9	28.8	18.0	-	-	21	11	-	-	-	-	10	2	-	-	1	-	2	-	1	1	-	-	2	1	1	-	3	-	41	15	41.4	36.6	58	26
충남	200	85	67	29	5	1	10	3	82	33	41.0	38.8	1	1	16	5	-	-	-	-	2	-	-	-	-	2	-	2	-	-	-	4	-	1	1	4	-	32	7	27.1	13.5	86	45	
전북	121	32	33	8	8	1	8	1	49	10	40.5	31.3	1	-	1	-	-	-	-	-	2	-	-	-	-	2	-	-	-	-	-	2	-	3	-	7	3	18	3	25.0	13.6	54	19	
전남	170	61	38	18	24	12	1	1	63	31	37.1	50.8	1	-	5	1	-	-	-	-	1	-	-	-	1	1	5	1	-	-	-	-	1	-	-	-	2	1	16	4	15.0	13.3	91	26
경북	182	70	69	24	18	9	11	2	98	35	53.8	50.0	-	-	12	6	1	1	2	1	1	1	-	-	-	-	3	2	2	1	-	-	2	2	-	-	3	-	26	14	31.0	40.0	58	21
경남	250	97	37	17	34	15	15	7	86	39	34.4	40.2	3	-	25	4	1	-	-	-	6	3	-	-	-	-	2	-	5	2	1	-	6	2	-	-	8	1	57	12	34.8	20.7	107	46
제주	55	20	16	8	13	1	-	-	29	9	52.7	45.0	-	-	-	-	-	-	-	-	3	-	-	-	-	-	6	2	-	-	-	-	-	-	-	-	9	2	34.6	18.2	17	9		

시도	전공과																																										
	이수자수										취업자																				비진학·미취업자												
											전문대학		대학교		소계		진학률(%)		보건·의료		제품제조		농림어업		정보통신 기술		식품가공· 제과제빵		의료				영업·판매		청소·세탁		식음료 서비스		문화·예술		사무보조		사서보조
	전체	여	전체	여	전체	여	전체	여	전체	여	전체	여	전체	여	전체	여	전체	여	전체	여	전체	여	전체	여	전체	여	전체	여	전체	여	전체	여	전체	여	전체	여	전체	여	전체	여			
전체	79	29	-	-	-	-	-	-	-	1	1	25	12	-	-	-	-	4	1	-	-	3	1	2	2	2	2	-	-	5	2	2	1	11	1	55	23	69.6	79.3	24	6		
서울	-	-	-	-	-	-	-	-	-	-	-	-	-	-	-	-	-	-	-	-	-	-	-	-	-	-	-	-	-	-	-	-	-	-	-	-	-	-	-	-	-	-	
부산	-	-	-	-	-	-	-	-	-	-	-	-	-	-	-	-	-	-	-	-	-	-	-	-	-	-	-	-	-	-	-	-	-	-	-	-	-	-	-	-	-	-	
대구	11	4	-	-	-	-	-	-	-	-	-	4	2	-	-	-	-	1	-	-	-	-	2	2	-	-	-	-	-	-	-	-	3	-	10	4	90.9	100.0	1	-			
인천	12	5	-	-	-	-	-	-	-	-	-	3	2	-	-	-	-	-	-	-	1	-	-	-	-	-	-	-	3	1	1	1	-	-	8	4	66.7	80.0	4	1			
광주	-	-	-	-	-	-	-	-	-	-	-	-	-	-	-	-	-	-	-	-	-	-	-	-	-	-	-	-	-	-	-	-	-	-	-	-	-	-	-	-	-	-	
대전	-	-	-	-	-	-	-	-	-	-	-	-	-	-	-	-	-	-	-	-	-	-	-	-	-	-	-	-	-	-	-	-	-	-	-	-	-	-	-	-	-	-	
울산	-	-	-	-	-	-	-	-	-	-	-	-	-	-	-	-	-	-	-	-	-	-	-	-	-	-	-	-	-	-	-	-	-	-	-	-	-	-	-	-	-	-	
세종	-	-	-	-	-	-	-	-	-	-	-	-	-	-	-	-	-	-	-	-	-	-	-	-	-	-	-	-	-	-	-	-	-	-	-	-	-	-	-	-	-	-	
경기	44	18	-	-	-	-	-	-	-	1	1	9	6	-	-	-	-	3	1	-	-	2	1	-	-	2	2	-	-	2	1	1	-	8	1	28	13	63.6	72.2	16	5		
강원	-	-	-	-	-	-	-	-	-	-	-	-	-	-	-	-	-	-	-	-	-	-	-	-	-	-	-	-	-	-	-	-	-	-	-	-	-	-	-	-	-	-	-
충북	12	2	-	-	-	-	-	-	-	-	-	9	2	-	-	-	-	-	-	-	-	-	-	-	-	-	-	-	-	-	-	-	-	-	9	2	75.0	100.0	3	-			
충남	-	-	-	-	-	-	-	-	-	-	-	-	-	-	-	-	-	-	-	-	-	-	-	-	-	-	-	-	-	-	-	-	-	-	-	-	-	-	-	-	-	-	-
전북	-	-	-	-	-	-	-	-	-	-	-	-	-	-	-	-	-	-	-	-	-	-	-	-	-	-	-	-	-	-	-	-	-	-	-	-	-	-	-	-	-	-	-
전남	-	-	-	-	-	-	-	-	-	-	-	-	-	-	-	-	-	-	-	-	-	-	-	-	-	-	-	-	-	-	-	-	-	-	-	-	-	-	-	-	-	-	-
경북	-	-	-	-	-	-	-	-	-	-	-	-	-	-	-	-	-	-	-	-	-	-	-	-	-	-	-	-	-	-	-	-	-	-	-	-	-	-	-	-	-	-	-
경남	-	-	-	-	-	-	-	-	-	-	-	-	-	-	-	-	-	-	-	-	-	-	-	-	-	-	-	-	-	-	-	-	-	-	-	-	-	-	-	-	-	-	-
제주	-	-	-	-	-	-	-	-	-	-	-	-	-	-	-	-	-	-	-	-	-	-	-	-	-	-	-	-	-	-	-	-	-	-	-	-	-	-	-	-	-	-	-



일반학급

IV

- IV-1. 일반학급 배치 현황(전일제 통합학급) / 110
- IV-2. 과정 및 학년별 학생 수 / 112
- IV-3. 장애영역별 학생 수 / 116
- IV-4. 장애인 등록 현황 / 129
- IV-5. 졸업생 진로 현황(2016년 2월 졸업) / 130



이 면은 공란입니다

IV-1. 일반학급 배치 현황(전일제 통합학급)

시도	설 립 별	학교 수					학급 및 학생 수														
		계	유 치 원	초등 학교	중 학 교	고등 학교	계			유치원			초등학교			중학교			고등학교		
							학급 수	학생 수		학급 수	학생 수		학급 수	학생 수		학급 수	학생 수		학급 수	학생 수	
								전체	여		전체	여		전체	여		전체	여		전체	여
전체	전체	7,373	1,222	3,008	1,725	1,418	14,482	15,344	5,460	1,543	1,744	566	5,765	5,993	2,058	3,240	3,373	1,265	3,934	4,234	1,571
	국립	24	—	7	7	10	76	82	33	—	—	—	17	18	7	15	15	10	44	49	16
	공립	5,810	502	2,984	1,411	913	11,745	12,439	4,324	607	687	240	5,708	5,926	2,036	2,679	2,810	1,020	2,751	3,016	1,028
	사립	1,539	720	17	307	495	2,661	2,823	1,103	936	1,057	326	40	49	15	546	548	235	1,139	1,169	527
서울	전체	999	181	361	239	218	2,133	2,225	769	213	232	81	803	823	284	460	472	165	657	698	239
	국립	3	—	—	1	2	10	10	4	—	—	—	—	—	—	1	1	1	9	9	3
	공립	700	68	353	182	97	1,596	1,661	552	81	88	34	794	814	280	357	364	120	364	395	118
	사립	296	113	8	56	119	527	554	213	132	144	47	9	9	4	102	107	44	284	294	118
부산	전체	602	166	228	121	87	1,406	1,502	464	236	272	85	594	626	191	259	281	91	317	323	97
	국립	2	—	1	—	1	4	4	—	—	—	—	1	1	—	—	—	—	3	3	—
	공립	412	29	227	102	54	1,066	1,153	354	39	46	17	593	625	191	221	241	75	213	241	71
	사립	188	137	—	19	32	336	345	110	197	226	68	—	—	—	38	40	16	101	79	26
대구	전체	432	86	179	95	72	1,065	1,131	358	114	129	34	458	468	147	203	211	72	290	323	105
	국립	4	—	2	1	1	16	19	9	—	—	—	5	6	1	3	3	3	8	10	5
	공립	297	14	176	71	36	828	871	278	19	22	8	452	461	146	171	176	59	186	212	65
	사립	131	72	1	23	35	221	241	71	95	107	26	1	1	—	29	32	10	96	101	35
인천	전체	493	136	188	83	86	994	1,113	396	203	241	76	412	447	158	165	186	66	214	239	96
	국립	—	—	—	—	—	—	—	—	—	—	—	—	—	—	—	—	—	—	—	—
	공립	370	39	186	76	69	802	887	318	53	60	19	410	445	158	154	175	64	185	207	77
	사립	123	97	2	7	17	192	226	78	150	181	57	2	2	—	11	11	2	29	32	19
광주	전체	244	40	99	62	43	479	506	172	41	42	20	189	201	56	118	120	46	131	143	50
	국립	3	—	1	1	1	11	11	4	—	—	—	2	2	—	3	3	2	6	6	2
	공립	168	7	98	43	20	364	387	123	7	7	3	187	199	56	88	89	34	82	92	30
	사립	73	33	—	18	22	104	108	45	34	35	17	—	—	—	27	28	10	43	45	18
대전	전체	240	41	105	58	36	530	558	204	45	52	16	224	228	78	128	133	51	133	145	59
	국립	—	—	—	—	—	—	—	—	—	—	—	—	—	—	—	—	—	—	—	—
	공립	192	14	105	50	23	461	486	180	16	21	7	224	228	78	115	120	45	106	117	50
	사립	48	27	—	8	13	69	72	24	29	31	9	—	—	—	13	13	6	27	28	9
울산	전체	226	36	99	50	41	564	584	201	57	62	20	246	252	87	111	115	39	150	155	55
	국립	—	—	—	—	—	—	—	—	—	—	—	—	—	—	—	—	—	—	—	—
	공립	198	16	99	48	35	523	542	187	28	32	9	246	252	87	107	111	39	142	147	52
	사립	28	20	—	2	6	41	42	14	29	30	11	—	—	—	4	4	—	8	8	3
세종	전체	16	2	7	4	3	25	25	12	3	3	3	9	9	4	5	5	1	8	8	4
	국립	—	—	—	—	—	—	—	—	—	—	—	—	—	—	—	—	—	—	—	—
	공립	16	2	7	4	3	25	25	12	3	3	3	9	9	4	5	5	1	8	8	4
	사립	—	—	—	—	—	—	—	—	—	—	—	—	—	—	—	—	—	—	—	—

※ 일반학급 배치 특수교육대상자 : 일반학급에 전일제로 통합되어 있으며 특수학급 소속이 아닌 특수교육대상자

시도	설 립 별	학교 수					학급 및 학생 수														
		계	유 치 원	초 등 학 교	중 학 교	고 등 학 교	계			유치원			초등학교			중학교			고등학교		
							학급 수	학생 수		학급 수	학생 수		학급 수	학생 수		학급 수	학생 수		학급 수	학생 수	
								전체	여		전체	여		전체	여		전체	여		전체	여
경기	전체	1,327	142	587	317	281	2,237	2,327	876	164	173	55	980	1,022	389	549	567	214	544	565	218
	국립	-	-	-	-	-	-	-	-	-	-	-	-	-	-	-	-	-	-	-	-
	공립	1,174	83	585	287	219	1,997	2,068	776	103	111	32	960	993	380	489	503	184	445	461	180
	사립	153	59	2	30	62	240	259	100	61	62	23	20	29	9	60	64	30	99	104	38
강원	전체	284	49	105	72	58	468	498	193	56	61	17	144	164	57	145	132	60	123	141	59
	국립	1	-	-	-	1	1	2	1	-	-	-	-	-	-	-	-	-	1	2	1
	공립	247	32	105	64	46	381	434	166	35	38	11	144	164	57	100	113	51	102	119	47
	사립	36	17	-	8	11	86	62	26	21	23	6	-	-	-	45	19	9	20	20	11
충북	전체	308	50	114	81	63	700	744	277	65	81	31	202	211	62	159	164	67	274	288	117
	국립	4	-	1	2	1	11	12	4	-	-	-	2	2	1	2	2	1	7	8	2
	공립	262	34	113	66	49	584	634	222	43	52	20	200	209	61	136	140	56	205	233	85
	사립	42	16	-	13	13	105	98	51	22	29	11	-	-	-	21	22	10	62	47	30
충남	전체	306	46	138	72	50	467	489	190	48	58	25	202	205	72	103	106	47	114	120	46
	국립	1	-	1	-	-	4	4	3	-	-	-	4	4	3	-	-	-	-	-	-
	공립	262	37	137	54	34	392	408	148	38	45	20	198	201	69	77	78	31	79	84	28
	사립	43	9	-	18	16	71	77	39	10	13	5	-	-	-	26	28	16	35	36	18
전북	전체	368	46	161	89	72	665	709	268	54	62	26	260	268	81	170	180	67	181	199	94
	국립	1	-	-	-	1	3	3	-	-	-	-	-	-	-	-	-	-	3	3	-
	공립	302	24	161	75	42	553	582	193	29	34	15	260	268	81	145	154	54	119	126	43
	사립	65	22	-	14	29	109	124	75	25	28	11	-	-	-	25	26	13	59	70	51
전남	전체	257	38	117	66	36	323	331	127	43	44	11	138	140	49	80	82	40	62	65	27
	국립	-	-	-	-	-	-	-	-	-	-	-	-	-	-	-	-	-	-	-	-
	공립	217	27	115	49	26	261	265	98	29	30	7	135	137	48	59	59	31	38	39	12
	사립	40	11	2	17	10	62	66	29	14	14	4	3	3	1	21	23	9	24	26	15
경북	전체	508	55	216	130	107	887	960	349	65	72	17	354	363	138	218	235	94	250	290	100
	국립	-	-	-	-	-	-	-	-	-	-	-	-	-	-	-	-	-	-	-	-
	공립	395	23	215	96	61	701	763	272	23	28	11	350	359	137	161	176	69	167	200	55
	사립	113	32	1	34	46	186	197	77	42	44	6	4	4	1	57	59	25	83	90	45
경남	전체	627	92	237	154	144	1,240	1,319	489	111	129	39	401	412	156	302	317	120	426	461	174
	국립	2	-	-	1	1	6	7	4	-	-	-	-	-	-	2	2	2	4	5	2
	공립	483	44	236	118	85	962	1,005	352	51	59	21	400	411	156	241	251	86	270	284	89
	사립	142	48	1	35	58	272	307	133	60	70	18	1	1	-	59	64	32	152	172	83
제주	전체	136	16	67	32	21	299	323	115	25	31	10	149	154	49	65	67	25	60	71	31
	국립	3	-	1	1	1	10	10	4	-	-	-	3	3	2	4	4	1	3	3	1
	공립	115	9	66	26	14	249	268	93	10	11	3	146	151	47	53	55	21	40	51	22
	사립	18	7	-	5	6	40	45	18	15	20	7	-	-	-	8	8	3	17	17	8

IV-2. 과정 및 학년별 학생 수

시도	설 립 별	계		유치원								초등학교													
				소계		3세		4세		5세 이상		소계		1학년		2학년		3학년		4학년		5학년		6학년	
		전체	여	전체	여	전체	여	전체	여	전체	여	전체	여	전체	여	전체	여	전체	여	전체	여	전체	여	전체	여
전체	전체	15,344	5,460	1,744	566	180	58	543	180	1,021	328	5,993	2,058	827	257	999	333	1,099	370	965	359	978	353	1,125	386
	국립	82	33	—	—	—	—	—	—	—	—	18	7	2	1	2	—	—	—	4	2	5	1	5	3
	공립	12,439	4,324	687	240	78	27	200	71	409	142	5,926	2,036	813	253	991	333	1,089	366	956	354	964	349	1,113	381
	사립	2,823	1,103	1,057	326	102	31	343	109	612	186	49	15	12	3	6	—	10	4	5	3	9	3	7	2
서울	전체	2,225	769	232	81	31	12	74	23	127	46	823	284	139	40	138	43	140	40	122	47	137	59	147	55
	국립	10	4	—	—	—	—	—	—	—	—	—	—	—	—	—	—	—	—	—	—	—	—	—	—
	공립	1,661	552	88	34	16	7	29	10	43	17	814	280	136	40	136	43	140	40	120	45	136	58	146	54
	사립	554	213	144	47	15	5	45	13	84	29	9	4	3	—	2	—	—	—	2	2	1	1	1	1
부산	전체	1,502	464	272	85	21	5	86	26	165	54	626	191	108	26	109	39	109	32	86	28	103	32	111	34
	국립	4	—	—	—	—	—	—	—	—	—	1	—	—	—	—	—	—	—	—	—	1	—	—	—
	공립	1,153	354	46	17	5	1	10	6	31	10	625	191	108	26	109	39	109	32	86	28	102	32	111	34
	사립	345	110	226	68	16	4	76	20	134	44	—	—	—	—	—	—	—	—	—	—	—	—	—	—
대구	전체	1,131	358	129	34	14	4	32	8	83	22	468	147	93	34	88	20	91	23	62	25	60	20	74	25
	국립	19	9	—	—	—	—	—	—	—	—	6	1	1	—	1	—	—	—	1	—	1	—	2	1
	공립	871	278	22	8	1	—	9	1	12	7	461	146	92	34	86	20	91	23	61	25	59	20	72	24
	사립	241	71	107	26	13	4	23	7	71	15	1	—	—	—	1	—	—	—	—	—	—	—	—	—
인천	전체	1,113	396	241	76	23	8	96	31	122	37	447	158	54	20	82	23	109	39	75	31	60	24	67	21
	국립	—	—	—	—	—	—	—	—	—	—	—	—	—	—	—	—	—	—	—	—	—	—	—	—
	공립	887	318	60	19	2	1	24	7	34	11	445	158	54	20	81	23	108	39	75	31	60	24	67	21
	사립	226	78	181	57	21	7	72	24	88	26	2	—	—	—	1	—	1	—	—	—	—	—	—	—
광주	전체	506	172	42	20	3	—	17	11	22	9	201	56	29	6	30	13	43	12	32	8	36	11	31	6
	국립	11	4	—	—	—	—	—	—	—	—	2	—	—	—	—	—	—	—	—	—	1	—	1	—
	공립	387	123	7	3	—	—	1	—	6	3	199	56	29	6	30	13	43	12	32	8	35	11	30	6
	사립	108	45	35	17	3	—	16	11	16	6	—	—	—	—	—	—	—	—	—	—	—	—	—	—
대전	전체	558	204	52	16	8	4	16	3	28	9	228	78	26	9	39	15	36	13	38	11	44	14	45	16
	국립	—	—	—	—	—	—	—	—	—	—	—	—	—	—	—	—	—	—	—	—	—	—	—	—
	공립	486	180	21	7	4	2	4	1	13	4	228	78	26	9	39	15	36	13	38	11	44	14	45	16
	사립	72	24	31	9	4	2	12	2	15	5	—	—	—	—	—	—	—	—	—	—	—	—	—	—
울산	전체	584	201	62	20	5	2	14	4	43	14	252	87	28	6	31	9	56	27	43	14	34	10	60	21
	국립	—	—	—	—	—	—	—	—	—	—	—	—	—	—	—	—	—	—	—	—	—	—	—	—
	공립	542	187	32	9	5	2	4	—	23	7	252	87	28	6	31	9	56	27	43	14	34	10	60	21
	사립	42	14	30	11	—	—	10	4	20	7	—	—	—	—	—	—	—	—	—	—	—	—	—	—
세종	전체	25	12	3	3	—	—	—	—	3	3	9	4	2	1	1	—	2	1	—	—	3	2	1	—
	국립	—	—	—	—	—	—	—	—	—	—	—	—	—	—	—	—	—	—	—	—	—	—	—	—
	공립	25	12	3	3	—	—	—	—	3	3	9	4	2	1	1	—	2	1	—	—	3	2	1	—
	사립	—	—	—	—	—	—	—	—	—	—	—	—	—	—	—	—	—	—	—	—	—	—	—	—

중학교								고등학교							
소계		1학년		2학년		3학년		소계		1학년		2학년		3학년	
전체	여	전체	여	전체	여	전체	여	전체	여	전체	여	전체	여	전체	여
3,373	1,265	1,049	404	1,114	413	1,210	448	4,234	1,571	1,543	583	1,409	527	1,282	461
15	10	7	4	5	3	3	3	49	16	16	4	19	6	14	6
2,810	1,020	898	332	923	339	989	349	3,016	1,028	1,090	385	1,023	357	903	286
548	235	144	68	186	71	218	96	1,169	527	437	194	367	164	365	169
472	165	145	46	161	61	166	58	698	239	255	79	224	76	219	84
1	1	1	1	-	-	-	-	9	3	1	-	5	2	3	1
364	120	120	35	116	45	128	40	395	118	125	29	136	44	134	45
107	44	24	10	45	16	38	18	294	118	129	50	83	30	82	38
281	91	108	37	82	26	91	28	323	97	101	32	114	33	108	32
-	-	-	-	-	-	-	-	3	-	1	-	1	-	1	-
241	75	94	32	71	21	76	22	241	71	77	26	87	25	77	20
40	16	14	5	11	5	15	6	79	26	23	6	26	8	30	12
211	72	63	22	82	29	66	21	323	105	118	37	109	36	96	32
3	3	2	2	-	-	1	1	10	5	5	3	4	1	1	1
176	59	54	17	70	25	52	17	212	65	77	24	72	24	63	17
32	10	7	3	12	4	13	3	101	35	36	10	33	11	32	14
186	66	46	17	73	30	67	19	239	96	87	40	78	28	74	28
-	-	-	-	-	-	-	-	-	-	-	-	-	-	-	-
175	64	42	16	69	30	64	18	207	77	83	37	62	20	62	20
11	2	4	1	4	-	3	1	32	19	4	3	16	8	12	8
120	46	37	12	46	18	37	16	143	50	54	18	55	20	34	12
3	2	-	-	3	2	-	-	6	2	2	-	3	1	1	1
89	34	30	10	35	13	24	11	92	30	37	11	36	15	19	4
28	10	7	2	8	3	13	5	45	18	15	7	16	4	14	7
133	51	31	11	48	18	54	22	145	59	57	24	39	13	49	22
-	-	-	-	-	-	-	-	-	-	-	-	-	-	-	-
120	45	28	10	45	16	47	19	117	50	46	21	36	12	35	17
13	6	3	1	3	2	7	3	28	9	11	3	3	1	14	5
115	39	32	11	36	9	47	19	155	55	56	21	52	23	47	11
-	-	-	-	-	-	-	-	-	-	-	-	-	-	-	-
111	39	30	11	34	9	47	19	147	52	55	20	49	22	43	10
4	-	2	-	2	-	-	-	8	3	1	1	3	1	4	1
5	1	1	-	2	-	2	1	8	4	1	1	4	1	3	2
-	-	-	-	-	-	-	-	-	-	-	-	-	-	-	-
5	1	1	-	2	-	2	1	8	4	1	1	4	1	3	2
-	-	-	-	-	-	-	-	-	-	-	-	-	-	-	-

IV-2. 과정 및 학년별 학생 수

시도	설 립 별	계		유치원								초등학교															
				소계		3세		4세		5세 이상		소계		1학년		2학년		3학년		4학년		5학년		6학년			
		전체	여	전체	여	전체	여	전체	여	전체	여	전체	여	전체	여	전체	여	전체	여	전체	여	전체	여	전체	여		
경기	전체	2,327	876	173	55	23	9	47	12	103	34	1,022	389	134	45	163	66	181	75	166	68	165	70	213	65		
	국립	—	—	—	—	—	—	—	—	—	—	—	—	—	—	—	—	—	—	—	—	—	—	—	—		
	공립	2,068	776	111	32	13	3	31	7	67	22	993	380	126	42	162	66	176	73	164	67	158	68	207	64		
	사립	259	100	62	23	10	6	16	5	36	12	29	9	8	3	1	—	5	2	2	1	7	2	6	1		
강원	전체	498	193	61	17	5	1	13	5	43	11	164	57	18	4	40	13	31	10	31	16	22	7	22	7		
	국립	2	1	—	—	—	—	—	—	—	—	—	—	—	—	—	—	—	—	—	—	—	—	—	—		
	공립	434	166	38	11	2	1	10	3	26	7	164	57	18	4	40	13	31	10	31	16	22	7	22	7		
	사립	62	26	23	6	3	—	3	2	17	4	—	—	—	—	—	—	—	—	—	—	—	—	—	—		
충북	전체	744	277	81	31	10	1	28	14	43	16	211	62	25	7	33	8	28	10	36	9	43	15	46	13		
	국립	12	4	—	—	—	—	—	—	—	—	2	1	—	—	1	—	—	—	1	1	—	—	—	—		
	공립	634	222	52	20	9	1	17	9	26	10	209	61	25	7	32	8	28	10	35	8	43	15	46	13		
	사립	98	51	29	11	1	—	11	5	17	6	—	—	—	—	—	—	—	—	—	—	—	—	—	—		
충남	전체	489	190	58	25	7	3	25	8	26	14	205	72	21	9	28	11	33	9	41	20	40	12	42	11		
	국립	4	3	—	—	—	—	—	—	—	—	4	3	—	—	—	—	—	—	2	1	—	—	2	2		
	공립	408	148	45	20	5	3	21	8	19	9	201	69	21	9	28	11	33	9	39	19	40	12	40	9		
	사립	77	39	13	5	2	—	4	—	7	5	—	—	—	—	—	—	—	—	—	—	—	—	—	—		
전북	전체	709	268	62	26	5	2	18	7	39	17	268	81	31	10	47	13	56	14	46	11	39	16	49	17		
	국립	3	—	—	—	—	—	—	—	—	—	—	—	—	—	—	—	—	—	—	—	—	—	—	—		
	공립	582	193	34	15	3	2	7	3	24	10	268	81	31	10	47	13	56	14	46	11	39	16	49	17		
	사립	124	75	28	11	2	—	11	4	15	7	—	—	—	—	—	—	—	—	—	—	—	—	—	—		
전남	전체	331	127	44	11	3	—	15	6	26	5	140	49	10	4	27	9	20	7	24	7	25	10	34	12		
	국립	—	—	—	—	—	—	—	—	—	—	—	—	—	—	—	—	—	—	—	—	—	—	—	—		
	공립	265	98	30	7	2	—	10	4	18	3	137	48	10	4	26	9	19	6	23	7	25	10	34	12		
	사립	66	29	14	4	1	—	5	2	8	2	3	1	—	—	1	—	1	1	1	—	—	—	—	—		
경북	전체	960	349	72	17	9	2	26	7	37	8	363	138	38	13	61	22	65	28	74	29	55	18	70	28		
	국립	—	—	—	—	—	—	—	—	—	—	—	—	—	—	—	—	—	—	—	—	—	—	—	—		
	공립	763	272	28	11	4	1	11	6	13	4	359	137	37	13	61	22	62	27	74	29	55	18	70	28		
	사립	197	77	44	6	5	1	15	1	24	4	4	1	1	—	—	—	3	1	—	—	—	—	—	—		
경남	전체	1,319	489	129	39	11	5	25	11	93	23	412	156	47	14	63	23	67	17	61	27	88	28	86	47		
	국립	7	4	—	—	—	—	—	—	—	—	—	—	—	—	—	—	—	—	—	—	—	—	—	—		
	공립	1,005	352	59	21	6	3	10	6	43	12	411	156	47	14	63	23	67	17	61	27	87	28	86	47		
	사립	307	133	70	18	5	2	15	5	50	11	1	—	—	—	—	—	—	—	—	—	1	—	—	—		
제주	전체	323	115	31	10	2	—	11	4	18	6	154	49	24	9	19	6	32	13	28	8	24	5	27	8		
	국립	10	4	—	—	—	—	—	—	—	—	3	2	1	1	—	—	—	—	—	—	2	1	—	—		
	공립	268	93	11	3	1	—	2	—	8	3	151	47	23	8	19	6	32	13	28	8	22	4	27	8		
	사립	45	18	20	7	1	—	9	4	10	3	—	—	—	—	—	—	—	—	—	—	—	—	—	—		

중학교								고등학교							
소계		1학년		2학년		3학년		소계		1학년		2학년		3학년	
전체	여	전체	여	전체	여	전체	여	전체	여	전체	여	전체	여	전체	여
567	214	187	75	181	68	199	71	565	218	238	98	166	65	161	55
-	-	-	-	-	-	-	-	-	-	-	-	-	-	-	-
503	184	167	65	161	58	175	61	461	180	191	80	139	53	131	47
64	30	20	10	20	10	24	10	104	38	47	18	27	12	30	8
132	60	33	14	40	20	59	26	141	59	45	10	58	30	38	19
-	-	-	-	-	-	-	-	2	1	-	-	1	-	1	1
113	51	33	14	33	16	47	21	119	47	39	8	50	24	30	15
19	9	-	-	7	4	12	5	20	11	6	2	7	6	7	3
164	67	48	25	54	17	62	25	288	117	105	46	82	33	101	38
2	1	-	-	1	-	1	1	8	2	1	-	3	1	4	1
140	56	44	23	44	14	52	19	233	85	88	37	63	22	82	26
22	10	4	2	9	3	9	5	47	30	16	9	16	10	15	11
106	47	34	18	30	9	42	20	120	46	45	18	44	17	31	11
-	-	-	-	-	-	-	-	-	-	-	-	-	-	-	-
78	31	24	11	24	8	30	12	84	28	31	11	33	11	20	6
28	16	10	7	6	1	12	8	36	18	14	7	11	6	11	5
180	67	68	28	58	18	54	21	199	94	72	35	64	31	63	28
-	-	-	-	-	-	-	-	3	-	1	-	-	-	2	-
154	54	57	21	48	14	49	19	126	43	49	18	38	12	39	13
26	13	11	7	10	4	5	2	70	51	22	17	26	19	22	15
82	40	23	15	22	8	37	17	65	27	14	5	24	10	27	12
-	-	-	-	-	-	-	-	-	-	-	-	-	-	-	-
59	31	17	12	18	7	24	12	39	12	12	3	13	4	14	5
23	9	6	3	4	1	13	5	26	15	2	2	11	6	13	7
235	94	64	28	82	38	89	28	290	100	108	48	95	27	87	25
-	-	-	-	-	-	-	-	-	-	-	-	-	-	-	-
176	69	52	21	61	30	63	18	200	55	62	21	75	19	63	15
59	25	12	7	21	8	26	10	90	45	46	27	20	8	24	10
317	120	106	38	95	36	116	46	461	174	157	55	180	76	124	43
2	2	-	-	1	1	1	1	5	2	2	-	2	1	1	1
251	86	88	29	73	26	90	31	284	89	99	28	112	43	73	18
64	32	18	9	21	9	25	14	172	83	56	27	66	32	50	24
67	25	23	7	22	8	22	10	71	31	30	16	21	8	20	7
4	1	4	1	-	-	-	-	3	1	3	1	-	-	-	-
55	21	17	5	19	7	19	9	51	22	18	10	18	6	15	6
8	3	2	1	3	1	3	1	17	8	9	5	3	2	5	1

IV-3. 장애영역별 학생 수

장애영역	계		유치원								초등학교									
			소계		3세		4세		5세 이상		소계		1학년		2학년		3학년		4학년	
	전체	여	전체	여	전체	여	전체	여	전체	여	전체	여	전체	여	전체	여	전체	여	전체	여
전체	15,344	5,460	1,744	566	180	58	543	180	1,021	328	5,993	2,058	827	257	999	333	1,099	370	965	359
시각장애	441	181	36	14	1	—	15	7	20	7	171	78	12	6	29	17	33	12	26	14
청각장애	1,816	830	148	76	25	14	46	25	77	37	747	334	96	45	124	51	138	57	132	71
지적장애	3,895	1,408	101	32	11	4	35	12	55	16	1,407	476	137	47	209	71	245	80	275	102
지체장애	2,996	1,237	152	66	17	7	51	25	84	34	1,180	494	125	48	168	66	222	88	195	84
정서·행동장애	683	119	7	3	1	—	2	1	4	2	280	40	8	—	25	5	39	4	57	7
자폐성장애	701	112	40	6	3	1	10	1	27	4	362	67	63	13	63	10	57	12	66	6
의사소통장애	915	249	221	60	14	6	66	17	141	37	541	141	68	17	84	17	110	31	98	30
학습장애	772	253									102	24	3	1	10	3	16	6	15	4
건강장애	1,473	605	12	4	1	—	6	2	5	2	578	243	39	15	70	38	107	39	101	41
발달지체	1,652	466	1,027	305	107	26	312	90	608	189	625	161	276	65	217	55	132	41		

장애영역	초등학교				중학교								고등학교							
	5학년		6학년		소계		1학년		2학년		3학년		소계		1학년		2학년		3학년	
	전체	여	전체	여	전체	여	전체	여	전체	여	전체	여	전체	여	전체	여	전체	여	전체	여
전체	978	353	1,125	386	3,373	1,265	1,049	404	1,114	413	1,210	448	4,234	1,571	1,543	583	1,409	527	1,282	461
시각장애	26	10	45	19	97	35	34	14	37	11	26	10	137	54	48	20	46	19	43	15
청각장애	116	49	141	61	417	195	146	65	142	68	129	62	504	225	179	82	179	79	146	64
지적장애	278	85	263	91	1,047	419	344	145	329	128	374	146	1,340	481	505	192	433	155	402	134
지체장애	221	111	249	97	724	290	242	99	239	93	243	98	940	387	337	135	322	140	281	112
정서·행동장애	64	14	87	10	232	48	68	14	72	14	92	20	164	28	68	10	53	7	43	11
자폐성장애	59	13	54	13	147	14	50	3	48	6	49	5	152	25	63	11	45	6	44	8
의사소통장애	92	22	89	24	94	29	39	14	19	5	36	10	59	19	23	7	14	3	22	9
학습장애	26	—	32	10	232	72	44	13	85	28	103	31	438	157	150	49	153	63	135	45
건강장애	96	49	165	61	383	163	82	37	143	60	158	66	500	195	170	77	164	55	166	63
발달지체																				

【시각장애】

시도	계		유치원									초등학교												중학교								고등학교								
			소계		3세		4세		5세 이상			소계		1학년		2학년		3학년		4학년		5학년		6학년		소계		1학년		2학년		3학년		소계		1학년		2학년		3학년
	전체	여	전체	여	전체	여	전체	여	전체	여	전체	여	전체	여	전체	여	전체	여	전체	여	전체	여	전체	여	전체	여	전체	여	전체	여	전체	여	전체	여	전체	여	전체	여		
전체	441	181	36	14	1	-	15	7	20	7	171	78	12	6	29	17	33	12	26	14	26	10	45	19	97	35	34	14	37	11	26	10	137	54	48	20	46	19	43	15
서울	72	33	6	3	-	-	3	2	3	1	22	10	3	-	3	2	1	-	4	3	7	2	4	3	12	7	5	2	2	1	5	4	32	13	8	3	16	8	8	2
부산	25	7	2	1	-	-	2	1	-	-	16	5	-	-	3	-	4	1	2	-	5	3	2	1	2	1	1	1	-	-	1	-	5	-	1	-	-	-	4	-
대구	25	8	2	-	1	-	1	-	-	-	13	4	1	1	4	2	2	-	1	1	-	-	5	-	7	2	3	2	3	-	1	-	3	2	1	1	-	-	2	1
인천	39	11	6	1	-	-	3	1	3	-	15	6	2	2	1	-	5	1	4	1	1	1	2	1	7	3	4	1	1	1	2	1	11	1	6	1	2	-	3	-
광주	20	12	-	-	-	-	-	-	-	-	12	9	1	-	2	2	5	5	1	1	1	-	2	1	4	1	2	-	2	1	-	-	4	2	2	1	2	1	-	-
대전	15	5	-	-	-	-	-	-	-	-	6	4	-	-	1	1	2	1	1	1	-	-	2	1	4	1	1	-	2	1	1	-	5	-	3	-	-	-	2	-
울산	33	12	4	3	-	-	2	1	2	2	14	4	1	-	1	1	1	1	2	-	2	-	7	2	8	1	3	-	3	-	2	1	7	4	1	1	2	1	4	2
세종	2	1	-	-	-	-	-	-	-	-	1	-	-	-	1	-	-	-	-	-	-	-	-	-	-	-	-	-	-	-	-	-	1	1	1	1	-	-	-	-
경기	83	34	6	1	-	-	2	-	4	1	34	18	3	2	7	5	7	3	2	2	6	3	9	3	13	2	3	-	6	2	4	-	30	13	10	4	11	5	9	4
강원	12	4	-	-	-	-	-	-	-	-	3	-	-	-	-	-	2	-	1	-	-	-	-	-	5	2	2	1	3	1	-	-	4	2	-	-	3	1	1	1
충북	17	11	1	1	-	-	1	1	-	-	4	3	1	1	1	1	-	-	1	-	-	-	1	1	5	4	-	-	2	1	3	3	7	3	5	2	1	-	1	1
충남	7	2	-	-	-	-	-	-	-	-	2	-	-	-	-	-	1	-	1	-	-	-	-	-	3	-	-	-	-	-	3	-	2	2	2	2	-	-	-	-
전북	14	6	-	-	-	-	-	-	-	-	7	4	-	-	-	-	1	-	2	2	1	1	3	1	5	1	1	1	4	-	-	-	2	1	1	1	1	-	-	-
전남	9	4	3	2	-	-	1	1	2	1	2	-	-	-	-	-	-	-	-	-	1	-	1	-	3	1	1	1	1	-	1	-	1	1	-	-	1	1	-	-
경북	24	11	1	-	-	-	-	-	1	-	9	5	-	-	3	2	1	-	3	2	-	-	2	1	9	5	3	3	4	2	2	-	5	1	1	-	1	-	3	1
경남	35	17	5	2	-	-	-	-	5	2	10	6	-	-	2	1	1	-	1	1	2	-	4	4	7	3	4	1	2	1	1	1	13	6	4	2	4	1	5	3
제주	9	3	-	-	-	-	-	-	-	-	1	-	-	-	-	-	-	-	-	-	-	-	1	-	3	1	1	1	2	-	-	-	5	2	2	1	2	1	1	-

【청각장애】

시도	계		유치원									초등학교												중학교								고등학교								
			소계		3세		4세		5세 이상			소계		1학년		2학년		3학년		4학년		5학년		6학년		소계		1학년		2학년		3학년		소계		1학년		2학년		3학년
	전체	여	전체	여	전체	여	전체	여	전체	여	전체	여	전체	여	전체	여	전체	여	전체	여	전체	여	전체	여	전체	여	전체	여	전체	여	전체	여	전체	여	전체	여	전체	여		
전체	1,816	830	148	76	25	14	46	25	77	37	747	334	96	45	124	51	138	57	132	71	116	49	141	61	417	195	146	65	142	68	129	62	504	225	179	82	179	79	146	64
서울	327	147	29	16	2	2	7	3	20	11	125	51	18	5	18	9	20	7	21	10	25	13	23	7	78	38	33	14	26	13	19	11	95	42	36	14	35	15	24	13
부산	120	49	9	5	—	—	4	2	5	3	52	19	7	3	6	1	10	2	6	3	12	4	11	6	27	11	13	4	5	3	9	4	32	14	6	3	15	5	11	6
대구	123	52	10	5	1	1	4	2	5	2	50	24	14	9	7	1	6	4	9	4	6	3	8	3	27	11	7	3	10	5	10	3	36	12	16	6	14	3	6	3
인천	101	54	15	10	2	2	6	5	7	3	44	25	6	4	8	6	11	4	10	6	3	1	6	4	19	7	5	3	9	4	5	—	23	12	11	7	4	2	8	3
광주	66	32	11	6	2	—	4	4	5	2	24	8	6	3	4	1	5	1	5	2	2	1	2	—	12	6	4	2	4	1	4	3	19	12	4	4	7	6	8	2
대전	82	38	7	5	2	1	1	1	4	3	31	12	6	3	6	3	4	1	5	3	6	2	4	—	18	11	3	2	9	4	6	5	26	10	8	4	7	2	11	4
울산	66	29	4	2	—	—	—	—	4	2	32	15	3	1	4	1	6	4	6	3	6	1	7	5	10	4	3	1	3	2	4	1	20	8	10	2	8	4	2	2
세종	8	4	1	1	—	—	—	—	1	1	1	1	1	—	—	—	—	—	—	—	—	—	—	—	3	1	1	—	—	—	2	1	3	1	—	—	1	—	2	1
경기	420	196	31	14	9	5	10	4	12	5	189	90	23	10	35	14	39	22	29	16	28	12	35	16	97	47	38	20	32	12	27	15	103	45	30	16	36	15	37	14
강원	54	22	2	1	—	—	1	—	1	1	34	13	—	—	17	5	6	2	3	2	2	—	6	4	11	5	2	1	4	2	5	2	7	3	2	—	4	2	1	1
충북	54	24	7	3	—	—	4	2	3	1	14	6	2	2	1	—	2	2	7	2	1	—	1	—	12	4	5	1	4	1	3	2	21	11	6	3	8	5	7	3
충남	45	26	3	3	—	—	1	1	2	2	19	8	—	—	4	2	5	2	2	2	2	1	6	1	7	5	4	3	3	2	—	—	16	10	7	3	6	5	3	2
전북	78	33	3	1	1	—	2	1	—	—	31	13	3	2	3	1	7	2	5	3	2	1	11	4	19	8	6	3	6	2	7	3	25	11	7	4	8	4	10	3
전남	29	13	4	1	1	—	—	—	3	1	10	5	2	—	—	—	2	1	3	2	1	—	2	2	8	4	3	1	2	2	3	1	7	3	3	—	1	1	3	2
경북	85	39	5	1	3	1	2	—	—	—	28	13	1	1	2	2	5	1	13	7	2	—	5	2	30	16	7	2	14	10	9	4	22	9	11	6	6	2	5	1
경남	141	66	6	2	2	2	—	—	4	—	55	28	3	1	9	5	8	1	6	5	17	9	12	7	36	17	12	5	10	5	14	7	44	19	18	7	19	8	7	4
제주	17	6	1	—	—	—	—	—	1	—	8	3	1	—	—	—	2	1	2	1	1	1	2	—	3	—	—	—	1	—	2	—	5	3	4	3	—	—	1	—

【지적장애】

시도	계		유치원								초등학교													
			소계		3세		4세		5세 이상		소계		1학년		2학년		3학년		4학년		5학년		6학년	
	전체	여	전체	여	전체	여	전체	여	전체	여	전체	여	전체	여	전체	여	전체	여	전체	여	전체	여	전체	여
전체	3,895	1,408	101	32	11	4	35	12	55	16	1,407	476	137	47	209	71	245	80	275	102	278	85	263	91
서울	535	174	8	2	1	—	6	1	1	1	171	57	28	11	22	6	36	10	27	12	25	7	33	11
부산	180	57	5	3	—	—	1	1	4	2	62	16	3	—	8	4	10	3	12	2	12	4	17	3
대구	244	86	3	—	—	—	—	—	3	—	84	26	8	2	9	4	17	5	16	6	19	4	15	5
인천	256	92	6	2	1	1	2	—	3	1	116	41	10	4	21	5	22	7	24	11	22	8	17	6
광주	127	37	3	1	—	—	1	1	2	—	42	11	6	—	7	4	5	—	8	2	10	3	6	2
대전	157	46	4	1	1	1	2	—	1	—	72	15	4	2	14	5	9	—	15	2	17	2	13	4
울산	125	49	4	2	3	2	—	—	1	—	52	22	1	1	3	—	17	10	13	4	11	4	7	3
세종	4	2	—	—	—	—	—	—	—	—	2	1	—	—	—	—	1	1	—	—	1	—	—	—
경기	522	192	11	3	1	—	4	1	6	2	247	90	32	10	48	17	37	14	49	22	41	13	40	14
강원	140	60	4	—	1	—	—	—	3	—	40	15	4	1	4	1	10	3	8	6	7	3	7	1
충북	298	111	11	3	2	—	3	1	6	2	62	18	5	2	6	2	11	2	8	2	19	7	13	3
충남	184	73	6	4	—	—	4	2	2	2	80	30	5	2	11	4	12	5	20	11	16	4	16	4
전북	241	87	10	5	1	—	3	3	6	2	79	22	6	1	17	5	14	3	17	3	14	5	11	5
전남	144	62	6	3	—	—	3	1	3	2	58	22	2	1	8	2	8	3	14	3	11	6	15	7
경북	352	132	5	—	—	—	1	—	4	—	118	44	8	3	17	6	20	10	23	8	26	9	24	8
경남	272	99	11	2	—	—	4	1	7	1	73	25	7	3	6	2	8	1	11	4	23	5	18	10
제주	114	49	4	1	—	—	1	—	3	1	49	21	8	4	8	4	8	3	10	4	4	1	11	5

【지적장애】

시도	중학교								고등학교							
	소계		1학년		2학년		3학년		소계		1학년		2학년		3학년	
	전체	여	전체	여	전체	여	전체	여	전체	여	전체	여	전체	여	전체	여
전체	1,047	419	344	145	329	128	374	146	1,340	481	505	192	433	155	402	134
서울	129	49	37	13	46	19	46	17	227	66	82	27	68	16	77	23
부산	55	25	24	11	20	10	11	4	58	13	24	6	17	4	17	3
대구	56	22	17	5	21	10	18	7	101	38	37	13	40	16	24	9
인천	54	18	16	7	18	5	20	6	80	31	36	16	30	10	14	5
광주	37	13	13	5	16	6	8	2	45	12	15	4	17	5	13	3
대전	37	11	10	2	13	4	14	5	44	19	18	6	10	4	16	9
울산	24	11	9	3	5	2	10	6	45	14	17	8	15	5	13	1
세종	1	—	—	—	1	—	—	—	1	1	—	—	—	—	1	1
경기	171	64	49	19	60	25	62	20	93	35	60	25	16	5	17	5
강원	45	20	14	6	11	6	20	8	51	25	14	4	25	16	12	5
충북	59	28	19	12	14	5	26	11	166	62	64	25	45	17	57	20
충남	51	23	20	11	11	3	20	9	47	16	18	7	16	5	13	4
전북	84	28	34	13	21	5	29	10	68	32	23	11	21	8	24	13
전남	45	23	15	10	9	3	21	10	35	14	7	3	15	7	13	4
경북	95	41	28	12	32	15	35	14	134	47	38	15	48	18	48	14
경남	79	33	32	15	22	6	25	12	109	39	40	14	36	14	33	11
제주	25	10	7	1	9	4	9	5	36	17	12	8	14	5	10	4

【지체장애】

시도	계		유치원								초등학교													
			소계		3세		4세		5세 이상		소계		1학년		2학년		3학년		4학년		5학년		6학년	
	전체	여	전체	여	전체	여	전체	여	전체	여	전체	여	전체	여	전체	여	전체	여	전체	여	전체	여	전체	여
전체	2,996	1,237	152	66	17	7	51	25	84	34	1,180	494	125	48	168	66	222	88	195	84	221	111	249	97
서울	403	165	15	9	2	1	3	3	10	5	171	73	16	6	20	7	25	8	25	12	42	21	43	19
부산	224	96	18	8	1	1	11	5	6	2	111	47	12	1	21	10	20	9	16	8	19	10	23	9
대구	195	74	13	5	—	—	3	—	10	5	76	34	7	2	15	5	14	4	15	9	10	7	15	7
인천	163	79	12	6	—	—	7	5	5	1	75	36	6	4	13	6	20	11	11	4	11	7	14	4
광주	103	39	6	3	—	—	5	3	1	—	40	13	5	3	6	2	11	3	2	1	7	3	9	1
대전	175	69	15	5	3	1	3	1	9	3	54	24	8	3	6	2	14	8	7	3	5	3	14	5
울산	102	39	1	—	—	—	—	—	1	—	46	18	10	2	5	3	9	4	6	3	6	2	10	4
세종	7	4	2	2	—	—	—	—	2	2	2	1	—	—	—	—	—	—	—	—	1	1	1	—
경기	598	241	26	9	5	2	9	3	12	4	219	91	24	10	28	13	39	14	41	18	43	24	44	12
강원	99	46	6	3	1	1	1	—	4	2	29	11	2	—	6	3	6	1	9	5	5	2	1	—
충북	126	55	7	3	1	—	3	1	3	2	38	15	1	1	4	1	8	4	6	2	9	4	10	3
충남	86	32	2	2	—	—	—	—	2	2	40	15	4	4	4	2	7	—	7	2	12	4	6	3
전북	145	67	6	2	1	—	1	1	4	1	50	20	5	3	4	1	10	4	11	2	11	6	9	4
전남	49	22	1	—	—	—	—	—	1	—	24	11	—	—	5	3	4	2	3	1	5	4	7	1
경북	212	80	6	2	2	1	1	1	3	—	86	37	5	2	18	5	16	8	18	7	10	4	19	11
경남	243	103	13	7	1	—	3	2	9	5	89	36	14	3	9	2	13	5	13	6	19	8	21	12
제주	66	26	3	—	—	—	1	—	2	—	30	12	6	4	4	1	6	3	5	1	6	1	3	2

【지체장애】

시도	중학교								고등학교							
	소계		1학년		2학년		3학년		소계		1학년		2학년		3학년	
	전체	여	전체	여	전체	여	전체	여	전체	여	전체	여	전체	여	전체	여
전체	724	290	242	99	239	93	243	98	940	387	337	135	322	140	281	112
서울	76	26	23	5	26	12	27	9	141	57	49	14	41	20	51	23
부산	41	19	13	5	11	5	17	9	54	22	15	7	24	10	15	5
대구	43	17	14	6	19	7	10	4	63	18	17	4	19	7	27	7
인천	38	18	9	3	16	10	13	5	38	19	15	9	8	4	15	6
광주	31	15	12	4	13	7	6	4	26	8	11	2	13	4	2	2
대전	52	18	13	6	13	4	26	8	54	22	22	11	16	4	16	7
울산	22	7	9	4	6	—	7	3	33	14	12	3	16	9	5	2
세종	1	—	—	—	1	—	—	—	2	1	—	—	2	1	—	—
경기	157	61	65	28	50	14	42	19	196	80	75	32	64	28	57	20
강원	33	17	7	4	12	6	14	7	31	15	11	4	12	6	8	5
충북	36	15	11	7	12	4	13	4	45	22	16	11	11	4	18	7
충남	18	8	6	3	7	2	5	3	26	7	7	2	14	5	5	—
전북	38	15	14	6	14	6	10	3	51	30	20	12	16	11	15	7
전남	11	5	3	2	2	1	6	2	13	6	2	—	5	1	6	5
경북	51	17	17	7	16	5	18	5	69	24	32	14	19	3	18	7
경남	59	23	18	5	15	7	26	11	82	37	26	8	37	21	19	8
제주	17	9	8	4	6	3	3	2	16	5	7	2	5	2	4	1

【정서·행동장애】

시도	계		유치원								초등학교												중학교								고등학교									
			소계		3세		4세		5세 이상		소계		1학년		2학년		3학년		4학년		5학년		6학년		소계		1학년		2학년		3학년		소계		1학년		2학년		3학년	
	전체	여	전체	여	전체	여	전체	여	전체	여	전체	여	전체	여	전체	여	전체	여	전체	여	전체	여	전체	여	전체	여	전체	여	전체	여	전체	여	전체	여	전체	여	전체	여		
전체	683	119	7	3	1	-	2	1	4	2	280	40	8	-	25	5	39	4	57	7	64	14	87	10	232	48	68	14	72	14	92	20	164	28	68	10	53	7	43	11
서울	67	13	-	-	-	-	-	-	-	-	13	4	-	-	-	-	3	2	3	-	5	2	2	-	34	6	13	3	8	-	13	3	20	3	7	-	9	1	4	2
부산	156	19	-	-	-	-	-	-	-	-	68	6	2	-	6	1	12	-	13	1	15	3	20	1	56	8	20	3	13	2	23	3	32	5	9	3	12	1	11	1
대구	58	10	-	-	-	-	-	-	-	-	17	3	-	-	2	-	3	-	3	1	4	1	5	1	18	4	7	2	4	-	7	2	23	3	11	1	3	-	9	2
인천	50	6	-	-	-	-	-	-	-	-	26	3	-	-	1	-	4	-	5	1	9	1	7	1	12	1	5	-	4	1	3	-	12	2	6	1	4	-	2	1
광주	13	1	-	-	-	-	-	-	-	-	4	-	-	-	-	-	1	-	-	-	1	-	2	-	2	-	-	-	-	-	2	-	7	1	5	-	1	1	1	-
대전	3	2	-	-	-	-	-	-	-	-	2	1	-	-	-	-	-	-	1	-	-	-	1	1	1	1	-	-	-	-	-	1	1	-	-	-	-	-	-	
울산	53	9	2	1	-	-	1	-	1	1	28	3	3	-	3	1	4	-	7	-	1	1	10	1	17	4	2	-	7	1	8	3	6	1	2	1	3	-	1	-
세종	-	-	-	-	-	-	-	-	-	-	-	-	-	-	-	-	-	-	-	-	-	-	-	-	-	-	-	-	-	-	-	-	-	-	-	-	-	-		
경기	73	9	1	-	-	-	-	-	1	-	38	6	1	-	3	1	4	-	5	-	6	1	19	4	23	3	5	2	4	1	14	-	11	-	9	-	2	-	-	-
강원	13	3	-	-	-	-	-	-	-	-	5	-	-	-	-	-	-	-	2	-	-	-	3	-	6	2	1	-	2	1	3	1	2	1	-	-	1	1	1	-
충북	66	18	-	-	-	-	-	-	-	-	27	9	1	-	4	2	2	1	6	2	9	3	5	1	19	4	3	1	11	2	5	1	20	5	6	-	8	2	6	3
충남	8	2	-	-	-	-	-	-	-	-	4	1	1	-	-	-	-	-	-	-	1	1	2	-	3	1	-	-	3	1	-	-	1	-	1	-	-	-	-	
전북	27	7	1	1	-	-	-	-	1	1	14	-	-	-	2	-	2	-	2	-	4	-	4	-	8	5	3	2	3	2	2	1	4	1	-	-	1	-	3	1
전남	13	4	1	1	-	-	1	1	-	-	7	-	-	-	2	-	1	-	1	-	2	-	1	-	3	2	-	-	1	-	2	2	2	1	-	-	-	-	2	1
경북	17	4	-	-	-	-	-	-	-	-	11	2	-	-	-	-	1	-	3	1	5	1	2	-	2	-	-	-	1	-	1	-	4	2	2	2	1	-	1	-
경남	64	12	2	-	1	-	-	-	1	-	14	2	-	-	2	-	2	1	5	1	2	-	3	-	28	7	9	1	11	3	8	3	20	3	10	2	8	1	2	-
제주	2	-	-	-	-	-	-	-	-	-	2	-	-	-	-	-	-	-	1	-	-	-	1	-	-	-	-	-	-	-	-	-	-	-	-	-	-	-	-	

【자폐성 장애】

시도	계		유치원								초등학교												중학교								고등학교									
			소계		3세		4세		5세 이상		소계		1학년		2학년		3학년		4학년		5학년		6학년		소계		1학년		2학년		3학년		소계		1학년		2학년		3학년	
	전체	여	전체	여	전체	여	전체	여	전체	여	전체	여	전체	여	전체	여	전체	여	전체	여	전체	여	전체	여	전체	여	전체	여	전체	여	전체	여	전체	여	전체	여	전체	여		
전체	701	112	40	6	3	1	10	1	27	4	362	67	63	13	63	10	57	12	66	6	59	13	54	13	147	14	50	3	48	6	49	5	152	25	63	11	45	6	44	8
서울	143	21	6	1	1	-	2	1	3	-	67	11	9	1	12	3	9	1	16	1	11	3	10	2	28	1	9	-	6	-	13	1	42	8	18	4	16	1	8	3
부산	51	9	3	1	-	-	1	-	2	1	27	6	3	1	4	1	3	-	2	-	10	2	5	2	14	2	3	1	4	-	7	1	7	-	3	-	2	-	2	-
대구	43	8	3	-	-	-	1	-	2	-	21	4	4	2	3	-	4	1	2	-	3	-	5	1	4	-	2	-	1	-	1	-	15	4	6	3	6	-	3	1
인천	30	5	1	-	-	-	-	-	1	-	18	3	6	1	5	1	3	-	1	-	2	1	1	-	3	-	1	-	1	-	1	-	8	2	2	1	1	1	5	-
광주	38	4	2	2	-	-	-	-	2	2	21	1	2	-	4	-	3	1	5	-	6	-	1	-	9	-	2	-	5	-	2	-	6	1	3	-	2	1	1	-
대전	29	7	3	-	-	-	2	-	1	-	15	5	2	-	4	-	1	1	2	-	2	1	4	3	7	2	2	1	3	1	2	-	4	-	1	-	1	-	2	-
울산	21	4	-	-	-	-	-	-	-	-	7	1	2	-	1	-	1	-	-	-	-	-	3	1	7	1	1	1	2	-	4	-	7	2	3	1	1	1	3	-
세종	1	-	-	-	-	-	-	-	-	-	1	-	-	-	-	-	1	-	-	-	-	-	-	-	-	-	-	-	-	-	-	-	-	-	-	-	-	-		
경기	141	28	5	-	-	-	1	-	4	-	91	22	22	7	14	3	13	4	18	2	11	3	13	3	25	3	13	-	6	3	6	-	20	3	12	1	3	1	5	1
강원	18	3	1	-	-	-	-	-	1	-	10	3	-	-	1	-	2	1	5	2	2	-	-	-	3	-	2	-	-	-	1	-	4	-	2	-	1	-	1	-
충북	27	5	1	-	-	-	-	-	1	-	11	1	3	-	2	-	-	-	1	-	1	-	4	1	9	1	1	-	5	-	3	1	6	3	1	1	1	-	4	2
충남	13	3	1	-	-	-	-	-	1	-	8	2	-	-	3	1	2	-	3	1	-	-	-	-	3	1	-	-	2	1	1	-	1	-	1	-	-	-	-	-
전북	28	2	2	-	-	-	-	-	2	-	13	2	1	-	5	1	3	-	-	-	3	1	1	-	9	-	4	-	4	-	1	-	4	-	2	-	1	-	1	-
전남	7	1	1	-	-	-	1	-	-	-	3	1	1	1	1	-	1	-	-	-	-	-	-	-	1	-	-	-	1	-	-	-	2	-	-	-	1	-	1	-
경북	25	4	1	-	-	-	1	-	-	-	9	3	2	-	-	-	2	2	2	-	2	1	1	-	7	1	1	-	5	1	1	-	8	-	3	-	4	-	1	-
경남	54	6	9	2	1	1	1	-	7	1	20	1	3	-	4	-	4	-	4	-	3	1	2	-	9	1	4	-	1	-	4	1	16	2	5	-	5	1	6	1
제주	32	2	1	-	1	-	-	-	-	-	20	1	3	-	-	-	5	1	5	-	3	-	4	-	9	1	5	-	2	-	2	1	2	-	1	-	-	-	1	-

【의사소통장애】

시도	계		유치원								초등학교																중학교								고등학교							
			소계		3세		4세		5세 이상		소계		1학년		2학년		3학년		4학년		5학년		6학년		소계		1학년		2학년		3학년		소계		1학년		2학년		3학년			
	전체	여	전체	여	전체	여	전체	여	전체	여	전체	여	전체	여	전체	여	전체	여	전체	여	전체	여	전체	여	전체	여	전체	여	전체	여	전체	여	전체	여	전체	여	전체	여				
전체	915	249	221	60	14	6	66	17	141	37	541	141	68	17	84	17	110	31	98	30	92	22	89	24	94	29	39	14	19	5	36	10	59	19	23	7	14	3	22	9		
서울	77	20	2	1	-	-	1	1	1	-	47	8	3	-	4	-	8	1	14	4	9	2	9	1	15	6	6	3	4	2	5	1	13	5	7	2	1	1	5	2		
부산	130	35	44	15	2	1	13	4	29	10	67	18	4	1	12	3	11	2	16	7	14	2	10	3	13	1	7	-	3	-	3	1	6	1	3	-	-	-	3	1		
대구	97	17	10	1	-	-	3	-	7	1	69	12	12	1	12	2	18	3	8	1	13	3	6	2	14	2	6	2	3	-	5	-	4	2	-	-	2	1	2	1		
인천	144	36	59	14	4	2	25	7	30	5	80	20	13	3	19	2	22	7	13	5	4	2	9	1	3	2	1	1	-	-	2	1	2	-	-	-	1	-	1	-		
광주	36	7	7	-	-	-	1	-	6	-	24	5	2	-	2	-	8	2	4	1	4	2	4	-	4	2	2	-	1	1	1	1	1	-	-	-	-	-	1	-		
대전	20	3	-	-	-	-	-	-	-	-	18	3	1	1	3	1	2	-	2	-	8	1	2	-	2	-	1	-	-	-	1	-	-	-	-	-	-	-	-	-		
울산	25	5	2	1	-	-	-	-	2	1	13	2	2	-	2	-	4	1	1	-	-	-	4	1	7	2	2	1	2	-	3	1	3	-	2	-	-	-	1	-		
세종	-	-	-	-	-	-	-	-	-	-	-	-	-	-	-	-	-	-	-	-	-	-	-	-	-	-	-	-	-	-	-	-	-	-	-	-	-	-	-			
경기	71	24	20	5	3	1	1	-	16	4	43	17	4	1	4	1	8	5	6	2	11	5	10	3	6	1	-	-	1	-	5	1	2	1	2	1	-	-	-	-		
강원	23	10	6	3	1	-	1	1	4	2	10	3	1	-	2	-	2	2	3	1	-	-	2	-	4	3	2	1	1	1	1	1	3	1	1	-	-	-	2	1		
충북	45	11	13	5	-	-	4	3	9	2	24	4	5	1	6	-	2	-	3	1	3	1	5	1	2	-	-	-	1	-	1	-	6	2	3	2	1	-	2	-		
충남	29	10	7	1	-	-	3	-	4	1	19	8	2	1	1	1	2	-	7	3	4	1	3	2	1	-	1	-	-	-	-	-	2	1	1	-	-	-	1	1		
전북	49	17	12	4	1	1	6	-	5	3	31	9	7	2	6	2	2	-	7	1	3	2	6	2	2	1	-	-	1	-	1	1	4	3	2	1	1	1	1	1		
전남	8	1	1	-	-	-	-	-	1	-	6	1	1	1	-	-	-	-	-	-	3	-	2	-	-	-	-	-	-	-	-	-	1	-	-	-	-	-	-			
경북	64	17	27	4	2	-	7	1	18	3	30	11	3	2	5	2	8	3	7	1	4	1	3	2	4	1	2	1	-	-	2	-	3	1	-	-	2	-	1	1		
경남	58	25	6	3	1	1	1	-	4	2	30	14	3	2	4	3	4	2	3	2	5	-	11	5	13	6	7	4	2	1	4	1	9	2	2	1	5	-	2	1		
제주	39	11	5	3	-	-	-	-	5	3	30	6	5	1	2	-	9	3	4	1	7	-	3	1	4	2	2	1	-	-	2	1	-	-	-	-	-	-	-			

【학습장애】

시도	계		유치원								초등학교																중학교								고등학교							
			소계		3세		4세		5세 이상		소계		1학년		2학년		3학년		4학년		5학년		6학년		소계		1학년		2학년		3학년		소계		1학년		2학년		3학년			
	전체	여	전체	여	전체	여	전체	여	전체	여	전체	여	전체	여	전체	여	전체	여	전체	여	전체	여	전체	여	전체	여	전체	여	전체	여	전체	여	전체	여	전체	여	전체	여				
전체	772	253	-	-	-	-	-	-	-	-	102	24	3	1	10	3	16	6	15	4	26	-	32	10	232	72	44	13	85	28	103	31	438	157	150	49	153	63	135	45		
서울	121	33									8	1	-	-	1	-	3	-	2	-	-	-	2	1	49	10	9	1	22	5	18	4	64	22	28	10	19	7	17	5		
부산	137	42									16	3	-	-	-	-	3	-	5	2	3	-	5	1	38	12	11	5	13	3	14	4	83	27	26	8	34	9	23	10		
대구	56	13									2	-	-	-	1	-	-	-	-	-	-	-	1	-	12	4	1	-	6	2	5	2	42	9	18	2	11	4	13	3		
인천	47	17									10	1	-	-	1	-	3	1	-	-	2	-	4	-	15	4	1	1	8	3	6	-	22	12	5	1	11	7	6	4		
광주	6	1									1	-	-	-	-	-	-	-	-	-	1	-	-	-	1	1	-	-	-	-	1	1	4	-	-	-	4	-	-	-		
대전	2	2									-	-	-	-	-	-	-	-	-	-	-	-	-	-	1	1	-	-	-	-	1	1	1	1	-	-	-	-	1	1		
울산	14	3									2	-	-	-	-	-	-	-	-	-	-	-	2	-	5	1	1	-	2	1	2	-	7	2	1	-	1	1	5	1		
세종	-	-									-	-	-	-	-	-	-	-	-	-	-	-	-	-	-	-	-	-	-	-	-	-	-	-	-	-	-	-	-			
경기	49	18									12	2	-	-	2	1	1	-	3	-	5	-	1	1	17	6	3	1	5	2	9	3	20	10	12	8	2	-	6	2		
강원	44	18									5	1	1	-	1	-	-	-	-	-	2	-	1	1	13	8	1	-	4	3	8	5	26	9	6	1	11	3	9	5		
충북	11	5									1	-	-	-	-	-	-	-	-	-	1	-	-	-	4	1	1	1	1	-	2	-	6	4	3	2	2	2	1	-		
충남	28	10									12	2	1	-	-	-	1	1	1	1	4	-	5	-	5	3	-	-	1	-	4	3	11	5	4	2	4	2	3	1		
전북	37	17									3	2	-	-	1	1	1	1	-	-	1	-	-	-	7	4	2	-	3	2	2	2	27	11	11	3	8	5	8	3		
전남	6	1									2	1	-	-	-	-	-	-	-	-	-	-	2	1	2	-	-	-	1	-	1	-	2	-	-	-	-	-	2	-		
경북	31	9									6	2	-	-	-	-	-	-	-	-	2	-	4	2	14	5	2	1	3	2	9	2	11	2	3	-	4	1	4	1		
경남	180	64									20	9	1	1	1	1	4	3	4	1	5	-	5	3	49	12	12	3	16	5	21	4	111	43	33	12	42	22	36	9		
제주	3	-									2	-	-	-	2	-	-	-	-	-	-	-	-	-	-	-	-	-	-	-	-	1	-	-	-	-	-	-	1	-		

【건강장애】

시도	계		유치원								초등학교												중학교								고등학교									
			소계		3세		4세		5세 이상		소계		1학년		2학년		3학년		4학년		5학년		6학년		소계		1학년		2학년		3학년		소계		1학년		2학년		3학년	
	전체	여	전체	여	전체	여	전체	여	전체	여	전체	여	전체	여	전체	여	전체	여	전체	여	전체	여	전체	여	전체	여	전체	여	전체	여	전체	여	전체	여	전체	여	전체	여		
전체	1,473	605	12	4	1	-	6	2	5	2	578	243	39	15	70	38	107	39	101	41	96	49	165	61	383	163	82	37	143	60	158	66	500	195	170	77	164	55	166	63
서울	179	77	-	-	-	-	-	-	-	-	64	32	4	2	9	3	7	2	10	5	13	9	21	11	51	22	10	5	21	9	20	8	64	23	20	5	19	7	25	11
부산	148	55	4	-	1	-	2	-	1	-	63	28	5	4	3	2	10	5	14	5	13	4	18	8	35	12	16	7	13	3	6	2	46	15	14	5	10	4	22	6
대구	107	45	-	-	-	-	-	-	-	-	41	18	4	3	3	1	7	3	8	3	5	2	14	6	30	10	6	2	15	5	9	3	36	17	12	7	14	5	10	5
인천	123	51	-	-	-	-	-	-	-	-	45	21	3	-	7	3	15	8	7	3	6	3	7	4	35	13	4	1	16	6	15	6	43	17	6	4	17	4	20	9
광주	75	29	-	-	-	-	-	-	-	-	24	7	-	-	3	2	5	-	7	1	4	2	5	2	20	8	2	1	5	2	13	5	31	14	14	7	9	2	8	5
대전	51	27	-	-	-	-	-	-	-	-	29	14	4	-	5	3	4	2	5	2	6	5	5	2	11	6	1	-	8	4	2	2	11	7	5	3	5	3	1	1
울산	86	37	2	1	-	-	1	1	1	-	42	18	4	2	3	1	9	5	8	4	8	2	10	4	15	8	2	1	6	3	7	4	27	10	8	5	6	2	13	3
세종	3	1	-	-	-	-	-	-	-	-	2	1	1	-	-	-	-	-	-	-	1	1	-	-	-	-	-	-	-	-	-	-	1	-	-	-	-	-	-	
경기	247	92	-	-	-	-	-	-	-	-	99	34	5	-	7	5	18	5	13	6	14	9	42	9	58	27	11	5	17	9	30	13	90	31	28	11	32	11	30	9
강원	36	13	-	-	-	-	-	-	-	-	11	7	1	1	3	2	1	1	-	-	4	2	2	1	12	3	2	1	3	-	7	2	13	3	9	1	1	1	3	1
충북	45	20	-	-	-	-	-	-	-	-	16	5	1	-	2	2	2	-	4	-	-	-	7	3	18	10	8	3	4	4	6	3	11	5	1	-	5	3	5	2
충남	39	14	-	-	-	-	-	-	-	-	10	3	2	-	3	1	-	-	-	-	1	1	4	1	15	6	3	1	3	-	9	5	14	5	4	2	4	-	6	3
전북	38	15	1	1	-	-	-	-	1	1	15	4	1	1	2	1	6	1	2	-	-	-	4	1	8	5	4	3	2	1	2	1	14	5	6	3	7	2	1	-
전남	25	11	1	-	-	-	1	-	-	-	13	4	-	-	3	2	1	-	3	1	2	-	4	1	9	5	1	1	5	2	3	2	2	2	2	2	-	-	-	-
경북	92	34	1	-	-	-	1	-	-	-	34	12	2	1	5	2	8	2	5	3	4	2	10	2	23	8	4	2	7	3	12	3	34	14	18	11	10	3	6	-
경남	156	72	3	2	-	-	1	1	2	1	59	29	2	1	9	7	12	3	14	7	12	5	10	6	37	18	8	4	16	8	13	6	57	23	19	9	24	8	14	6
제주	23	12	-	-	-	-	-	-	-	-	11	6	-	-	3	1	2	2	1	1	3	2	2	-	6	2	-	-	2	1	4	1	6	4	4	2	-	-	2	2

【발달지체】

시도	계		유치원								초등학교												중학교								고등학교									
			소계		3세		4세		5세 이상		소계		1학년		2학년		3학년		4학년		5학년		6학년		소계		1학년		2학년		3학년		소계		1학년		2학년		3학년	
	전체	여	전체	여	전체	여	전체	여	전체	여	전체	여	전체	여	전체	여	전체	여	전체	여	전체	여	전체	여	전체	여	전체	여	전체	여	전체	여	전체	여	전체	여	전체	여		
전체	1,652	466	1,027	305	107	26	312	90	608	189	625	161	276	65	217	55	132	41	-	-	-	-	-	-	-	-	-	-	-	-	-	-	-	-	-	-	-	-		
서울	301	86	166	49	25	9	52	12	89	28	135	37	58	15	49	13	28	9																						
부산	331	95	187	52	17	3	52	13	118	36	144	43	72	16	46	17	26	10																						
대구	183	45	88	23	12	3	20	6	56	14	95	22	43	14	32	5	20	3																						
인천	160	45	142	43	16	3	53	13	73	27	18	2	8	2	6	-	4	-																						
광주	22	10	13	8	1	-	6	3	6	5	9	2	7	-	2	2	-	-																						
대전	24	5	23	5	2	1	8	1	13	3	1	-	1	-	-	-	-	-																						
울산	59	14	43	10	2	-	10	2	31	8	16	4	2	-	9	2	5	2																						
세종	-	-	-	-	-	-	-	-	-	-	-	-	-	-	-	-	-	-																						
경기	123	42	73	23	5	1	20	4	48	18	50	19	20	5	15	6	15	8																						
강원	59	14	42	10	2	-	10	4	30	6	17	4	9	2	6	2	2	-																						
충북	55	17	41	16	7	1	13	6	21	9	14	1	6	-	7	-	1	1																						
충남	50	18	39	15	7	3	17	5	15	7	11	3	6	2	2	-	3	1																						
전북	52	17	27	12	1	1	6	2	20	9	25	5	8	1	7	1	10	3																						
전남	41	8	26	4	2	-	8	3	16	1	15	4	4	1	8	2	3	1																						
경북	58	19	26	10	2	-	13	5	11	5	32	9	17	4	11	3	4	2																						
경남	116	25	74	19	5	1	15	7	54	11	42	6	14	3	17	2	11	1																						
제주	18	6	17	6	1	-	9	4	7	2	1	-	1	-	-	-	-	-																						

IV-4. 장애인 등록 현황

장애영역	전체							유치원							초등학교							중학교							고등학교						
	계	1급	2급	3급	4급	5급	6급	소계	1급	2급	3급	4급	5급	6급	소계	1급	2급	3급	4급	5급	6급	소계	1급	2급	3급	4급	5급	6급	소계	1급	2급	3급	4급	5급	6급
전체	7,735	848	2,204	2,936	718	571	458	435	44	119	148	51	35	38	3,013	279	820	1,130	353	246	185	1,886	216	564	719	130	139	118	2,401	309	701	939	184	151	117
지체장애	1,314	323	239	281	178	160	133	48	11	6	8	5	9	9	422	73	69	90	70	68	52	316	80	64	75	32	36	29	528	159	100	108	71	47	43
뇌병변장애	1,594	397	326	355	178	197	141	104	23	19	26	14	14	8	667	153	120	145	90	104	55	409	103	90	89	36	49	42	414	118	97	95	38	30	36
시각장애	397	54	33	50	60	60	140	27	7	-	1	-	1	18	152	20	16	25	23	15	53	92	10	2	13	16	14	37	126	17	15	11	21	30	32
청각장애	1,638	-	1,013	313	137	131	44	120	-	60	36	11	10	3	663	-	375	147	64	52	25	389	-	270	50	27	32	10	466	-	308	80	35	37	6
언어장애	241	-	-	81	160	-	-	33	-	-	12	21	-	-	141	-	-	37	104	-	-	36	-	-	19	17	-	-	31	-	-	13	18	-	-
지적장애	1,946	45	339	1,562	-	-	-	71	2	13	56	-	-	-	690	16	111	563	-	-	-	501	15	89	397	-	-	-	684	12	126	546	-	-	-
자폐성장애	503	25	219	259	-	-	-	27	1	18	8	-	-	-	245	15	119	111	-	-	-	109	7	39	63	-	-	-	122	2	43	77	-	-	-
정신장애	11	-	3	8	-	-	-	2	-	2	-	-	-	-	2	-	1	1	-	-	-	3	-	-	3	-	-	-	4	-	-	4	-	-	-
신장장애	19	-	14	-	-	5	-	2	-	1	-	-	1	-	2	-	1	-	-	1	-	8	-	6	-	-	2	-	7	-	6	-	-	1	-
심장장애	29	3	4	18	-	4	-	-	-	-	-	-	-	-	13	1	3	6	-	3	-	9	1	1	7	-	-	-	7	1	-	5	-	1	-
호흡기장애	5	1	2	2	-	-	-	-	-	-	-	-	-	-	2	1	-	1	-	-	-	1	-	-	1	-	-	-	2	-	2	-	-	-	-
간장애	15	-	-	1	-	14	-	-	-	-	-	-	-	-	4	-	-	1	-	3	-	6	-	-	-	-	6	-	5	-	-	-	5	-	
안면장애	8	-	3	4	1	-	-	1	-	-	1	-	-	-	5	-	2	3	-	-	-	2	-	1	-	1	-	-	-	-	-	-	-	-	-
장루요루장애	9	-	6	1	2	-	-	-	-	-	-	-	-	-	5	-	3	-	2	-	-	3	-	2	1	-	-	-	1	-	1	-	-	-	-
뇌전증장애	6	-	3	1	2	-	-	-	-	-	-	-	-	-	-	-	-	-	-	-	-	2	-	-	1	1	-	-	4	-	3	-	1	-	-

IV-5. 졸업생 진로 현황(2016년 2월 졸업)

시도	유치원												초등학교												중학교																							
	졸 업 자 수		진학자 수								비 진 학 자 수		졸 업 자 수		진학자 수								비 진 학 자 수		졸 업 자 수		진학자 수																비 진 학 자 수					
			특수 학교	일반학교				소 계	특수 학교	일반학교					소 계	특수 학교	일반고				특성화고						소 계																					
				특수 학급	일반 학급	특수 학급	일반 학급			특수 학급							일반 학급	특수 학급	일반 학급																													
전체	여	전체	여	전체	여	전체	여	전체	여	전체	여	전체	여	전체	여	전체	여	전체	여	전체	여	전체	여	전체	여	전체	여	전체	여	전체	여	전체	여	전체	여	전체	여											
전체	651	197	16	5	158	44	430	131	604	180	47	17	1,104	394	16	5	234	79	854	310	1,103	394	-	-	1,578	667	14	5	214	69	1,040	492	59	15	243	83	1,570	664	8	3								
서울	70	19	1	-	22	5	35	10	58	15	12	4	206	79	3	2	38	13	165	64	206	79	-	-	198	66	1	-	31	11	125	43	2	2	39	10	198	66	-	-								
부산	109	27	4	3	14	1	85	22	103	26	6	1	79	17	1	-	19	2	59	15	79	17	-	-	292	179	2	1	13	9	253	162	4	-	19	6	291	178	1	1								
대구	58	19	-	-	12	3	43	15	55	18	3	1	68	25	-	-	14	4	54	21	68	25	-	-	126	40	-	-	22	6	74	26	3	1	27	7	126	40	-	-								
인천	107	29	2	-	16	5	87	24	105	29	2	-	55	21	1	-	8	6	46	15	55	21	-	-	73	34	-	-	6	-	49	26	2	1	16	7	73	34	-	-								
광주	28	7	-	-	10	3	17	4	27	7	1	-	36	9	-	-	11	4	25	5	36	9	-	-	67	24	2	-	9	3	41	17	-	-	15	4	67	24	-	-								
대전	18	8	1	1	5	-	8	5	14	6	4	2	54	17	1	-	8	3	45	14	54	17	-	-	55	19	-	-	11	2	30	14	2	1	12	2	55	19	-	-								
울산	11	3	-	-	-	-	11	3	11	3	-	-	44	12	1	-	4	-	39	12	44	12	-	-	61	21	-	-	6	-	42	18	-	-	13	3	61	21	-	-								
세종	11	6	2	-	4	3	-	-	6	3	5	3	1	-	-	-	-	1	-	1	-	-	-	-	-	-	-	-	-	-	-	-	-	-	-	-	-	-	-	-								
경기	71	24	2	1	15	6	48	15	65	22	6	2	201	73	2	2	42	15	157	56	201	73	-	-	229	93	2	-	47	14	151	62	6	2	21	13	227	91	2	2								
강원	13	6	-	-	2	1	10	5	12	6	1	-	23	9	-	-	8	2	15	7	23	9	-	-	36	12	-	-	5	3	27	8	-	-	4	1	36	12	-	-								
충북	13	4	-	-	3	2	10	2	13	4	-	-	44	17	-	-	7	5	37	12	44	17	-	-	82	29	-	-	9	2	31	14	11	-	30	13	81	29	1	-								
충남	22	10	-	-	12	4	9	5	21	9	1	1	37	13	1	-	12	5	24	8	37	13	-	-	31	16	3	1	13	9	12	5	1	1	1	-	30	16	1	-								
전북	20	9	3	-	2	1	12	6	17	7	3	2	60	25	2	1	16	5	42	19	60	25	-	-	62	26	1	-	10	1	30	19	10	2	11	4	62	26	-	-								
전남	6	2	-	-	6	2	-	-	6	2	-	-	35	17	1	-	13	5	21	12	34	17	-	-	25	7	-	-	3	2	12	2	4	1	6	2	25	7	-	-								
경북	30	7	-	-	17	4	13	3	30	7	-	-	57	25	1	-	14	6	42	19	57	25	-	-	84	39	-	-	8	2	55	29	8	3	11	5	82	39	2	-								
경남	42	10	-	-	12	3	27	6	39	9	3	1	78	24	2	-	16	2	60	22	78	24	-	-	126	49	3	3	18	5	92	39	2	-	11	2	126	49	-	-								
제주	22	7	1	-	6	1	15	6	22	7	-	-	26	11	-	-	4	2	22	9	26	11	-	-	31	13	-	-	3	-	16	8	4	1	7	4	30	13	1	-								

※진학률=(진학자/당해년도 졸업자)×100 ※취업률={취업자수/(졸업자수-진학자수)}×100

IV-5-1 졸업생 진로 현황(2016년 2월 졸업)

시도	고등학교																																											
	졸 업 자 수		진학자										취업자																										비진학· 미취업자					
			전공과		전문 대학		대학교		소계		진학률(%)		보건·의료		제품제조		농림어업		정보통신 기술		식품가공· 제과제빵		의료		영업·판매		청소·세탁		식음료 서비스		문화·예술		사무보조		사서보조		기타				소계		취업률(%)	
전체	여	전체	여	전체	여	전체	여	전체	여	전체	여	전체	여	전체	여	전체	여	전체	여	전체	여	전체	여	전체	여	전체	여	전체	여	전체	여	전체	여	전체	여	전체	여	전체	여					
전체	1,354	516	21	5	257	110	412	175	690	290	51.0	56.2	4	1	56	11	9	-	4	1	10	3	-	-	6	4	4	-	6	2	1	1	5	3	1	-	18	3	124	29	18.7	12.8	540	197
서울	170	54	2	1	24	7	66	23	92	31	54.1	57.4	-	-	3	-	-	-	2	-	1	-	-	-	2	1	-	-	-	-	1	1	1	-	-	-	3	-	13	2	16.7	8.7	65	21
부산	106	51	-	-	24	14	36	20	60	34	56.6	66.7	-	-	2	-	-	-	-	-	-	-	-	-	-	-	-	-	1	-	-	-	-	-	-	4	-	7	-	15.2	-	39	17	
대구	100	30	2	-	23	6	38	15	63	21	63.0	70.0	-	-	5	-	-	-	-	-	-	-	-	-	-	-	-	-	-	-	-	-	-	-	-	1	-	6	-	16.2	-	31	9	
인천	101	46	4	1	15	7	17	6	36	14	35.6	30.4	-	-	4	2	-	-	-	-	1	-	-	-	-	-	-	-	1	1	-	-	-	-	-	-	-	6	3	9.2	9.4	59	29	
광주	43	17	-	-	5	3	22	9	27	12	62.8	70.6	-	-	-	-	-	-	-	-	-	-	-	-	-	-	-	-	-	-	-	1	1	-	-	1	-	2	1	12.5	20.0	14	4	
대전	54	24	1	1	8	6	21	9	30	16	55.6	66.7	-	-	3	1	-	-	-	-	-	-	-	-	-	-	1	-	-	-	-	1	1	-	-	1	1	6	3	25.0	37.5	18	5	
울산	66	17	2	-	16	5	21	6	39	11	59.1	64.7	-	-	2	-	-	-	-	-	-	-	-	-	2	2	-	-	-	-	-	-	-	-	-	-	-	4	2	14.8	33.3	23	4	
세종	1	-	-	-	-	-	-	-	-	-	-	-	-	-	-	-	-	-	-	-	-	-	-	-	-	-	-	-	-	-	-	-	-	-	-	-	-	-	-	-	1	-		
경기	239	97	4	1	39	22	67	29	110	52	46.0	53.6	-	-	2	2	-	-	2	1	1	-	-	-	1	1	1	-	2	-	-	-	1	1	1	-	1	-	12	5	9.3	11.1	117	40
강원	34	14	-	-	6	3	11	5	17	8	50.0	57.1	-	-	3	-	-	-	-	-	1	-	-	-	-	-	-	-	-	-	-	-	-	-	-	1	-	5	-	29.4	-	12	6	
충북	99	37	1	-	20	10	18	8	39	18	39.4	48.6	1	1	13	2	1	-	-	-	2	1	-	-	-	-	1	-	-	-	-	-	1	-	-	1	1	20	5	33.3	26.3	40	14	
충남	30	15	2	-	4	2	11	6	17	8	56.7	53.3	-	-	4	2	1	-	-	-	-	-	-	-	-	-	-	-	-	-	-	-	-	-	-	-	5	2	38.5	28.6	8	5		
전북	77	29	1	-	17	5	27	13	45	18	58.4	62.1	-	-	2	-	-	-	-	-	1	-	-	-	-	1	-	-	-	-	-	-	-	-	-	1	1	5	1	15.6	9.1	27	10	
전남	30	10	1	1	7	4	3	1	11	6	36.7	60.0	-	-	2	-	2	-	-	-	2	1	-	-	-	-	-	-	-	-	-	-	-	-	-	-	6	1	31.6	25.0	13	3		
경북	72	24	-	-	21	6	17	7	38	13	52.8	54.2	-	-	5	2	1	-	-	-	1	1	-	-	-	-	-	1	-	-	-	-	-	-	-	1	-	9	3	26.5	27.3	25	8	
경남	113	42	-	-	20	6	32	16	52	22	46.0	52.4	3	-	6	-	4	-	-	-	-	-	-	-	1	-	-	-	-	-	-	-	-	-	3	-	17	-	27.9	-	44	20		
제주	19	9	1	-	8	4	5	2	14	6	73.7	66.7	-	-	-	-	-	-	-	-	-	-	-	-	-	-	-	1	1	-	-	-	-	-	-	-	1	1	20.0	33.3	4	2		



통합학급

V

V-1. 통합학급 현황 / 136

V-2. 통합학급 교원 현황 / 138



이 면은 공란입니다

V-1. 통합학급 현황

시도	설 립 별	학교 수					학급 및 학생 수														
		계	유 치 원	초등 학교	중 학 교	고등 학교	전체			유치원			초등학교			중학교			고등학교		
							통합 학급 수	학생 수		통합 학급 수	학생 수		통합 학급 수	학생 수		통합 학급 수	학생 수		통합 학급 수	학생 수	
								전체	여		전체	여		전체	여		전체	여		전체	여
전체	전체	10,850	1,674	5,005	2,469	1,702	51,520	61,774	21,016	2,612	4,248	1,268	25,061	27,185	8,833	12,257	13,975	5,038	11,590	16,366	5,877
	국립	42	3	17	9	13	256	315	105	6	10	3	85	88	33	48	56	22	117	161	47
	공립	9,175	943	4,971	2,098	1,163	47,762	57,354	19,168	1,660	3,165	937	24,905	27,010	8,772	11,434	13,041	4,653	9,763	14,138	4,806
	사립	1,633	728	17	362	526	3,502	4,105	1,743	946	1,073	328	71	87	28	775	878	363	1,710	2,067	1,024
서울	전체	1,256	218	514	300	224	7,103	8,165	2,703	314	492	166	3,505	3,641	1,137	1,655	1,777	629	1,629	2,255	771
	국립	6	-	2	2	2	36	54	17	-	-	-	12	13	5	8	12	6	16	29	6
	공립	953	105	504	243	101	6,423	7,388	2,345	179	348	119	3,484	3,619	1,128	1,546	1,657	579	1,214	1,764	519
	사립	297	113	8	55	121	644	723	341	135	144	47	9	9	4	101	108	44	399	462	246
부산	전체	707	177	296	144	90	3,620	4,098	1,303	246	343	97	1,756	1,890	579	844	889	291	774	976	336
	국립	2	-	1	-	1	13	13	3	-	-	-	5	5	1	-	-	-	8	8	2
	공립	514	38	295	125	56	3,258	3,665	1,145	62	117	29	1,751	1,885	578	806	849	275	639	814	263
	사립	191	139	-	19	33	349	420	155	184	226	68	-	-	-	38	40	16	127	154	71
대구	전체	493	101	212	108	72	2,612	3,015	962	150	197	58	1,263	1,328	411	600	658	232	599	832	261
	국립	4	-	2	1	1	37	43	16	-	-	-	12	13	4	10	11	5	15	19	7
	공립	358	29	209	84	36	2,348	2,727	875	49	86	32	1,250	1,314	407	561	615	217	488	712	219
	사립	131	72	1	23	35	227	245	71	101	111	26	1	1	-	29	32	10	96	101	35
인천	전체	601	151	237	118	95	3,246	4,163	1,420	275	496	145	1,699	1,913	602	605	821	301	667	933	372
	국립	1	-	1	-	-	6	6	3	-	-	-	6	6	3	-	-	-	-	-	-
	공립	480	57	234	111	78	3,018	3,881	1,305	124	315	88	1,691	1,905	599	592	807	299	611	854	319
	사립	120	94	2	7	17	222	276	112	151	181	57	2	2	-	13	14	2	56	79	53
광주	전체	304	51	137	73	43	1,554	1,780	612	67	98	32	712	761	233	397	419	152	378	502	195
	국립	3	-	1	1	1	32	38	10	-	-	-	8	8	2	7	8	2	17	22	6
	공립	227	18	136	53	20	1,374	1,584	525	33	63	15	704	753	231	361	381	140	276	387	139
	사립	74	33	-	19	22	148	158	77	34	35	17	-	-	-	29	30	10	85	93	50
대전	전체	323	69	137	75	42	1,850	2,197	807	113	217	58	901	973	349	446	488	195	390	519	205
	국립	-	-	-	-	-	-	-	-	-	-	-	-	-	-	-	-	-	-	-	-
	공립	271	42	137	65	27	1,730	2,057	755	84	186	49	901	973	349	423	463	182	322	435	175
	사립	52	27	-	10	15	120	140	52	29	31	9	-	-	-	23	25	13	68	84	30
울산	전체	258	48	110	56	44	1,565	1,750	587	92	126	34	762	813	277	351	377	120	360	434	156
	국립	-	-	-	-	-	-	-	-	-	-	-	-	-	-	-	-	-	-	-	-
	공립	230	28	110	54	38	1,524	1,708	573	63	96	23	762	813	277	347	373	120	352	426	153
	사립	28	20	-	2	6	41	42	14	29	30	11	-	-	-	4	4	-	8	8	3
세종	전체	64	17	27	13	7	233	275	117	32	46	22	105	115	47	53	59	22	43	55	26
	국립	-	-	-	-	-	-	-	-	-	-	-	-	-	-	-	-	-	-	-	-
	공립	64	17	27	13	7	233	275	117	32	46	22	105	115	47	53	59	22	43	55	26
	사립	-	-	-	-	-	-	-	-	-	-	-	-	-	-	-	-	-	-	-	-

시도	설립별	학교 수					학급 및 학생 수														
		계	유치원	초등학교	중학교	고등학교	전체			유치원			초등학교			중학교			고등학교		
							통합 학급 수	학생 수		통합 학급 수	학생 수		통합 학급 수	학생 수		통합 학급 수	학생 수		통합 학급 수	학생 수	
								전체	여		전체	여		전체	여		전체	여		전체	여
경기	전체	2,237	299	1,058	513	367	11,819	14,753	4,963	471	877	264	5,784	6,234	2,061	2,945	3,505	1,235	2,619	4,137	1,403
	국립	-	-	-	-	-	-	-	-	-	-	-	-	-	-	-	-	-	-	-	-
	공립	2,048	233	1,056	463	296	11,384	14,203	4,732	404	805	240	5,753	6,189	2,046	2,798	3,332	1,154	2,429	3,877	1,292
	사립	189	66	2	50	71	435	550	231	67	72	24	31	45	15	147	173	81	190	260	111
강원	전체	510	68	248	111	83	1,667	1,998	712	95	147	33	787	879	296	421	484	191	364	488	192
	국립	3	1	1	-	1	15	18	4	2	5	-	5	5	1	-	-	-	8	8	3
	공립	469	48	247	103	71	1,593	1,916	681	70	117	26	782	874	295	405	465	182	336	460	178
	사립	38	19	-	8	11	59	64	27	23	25	7	-	-	-	16	19	9	20	20	11
충북	전체	473	81	219	107	66	2,098	2,621	951	131	237	80	943	1,060	361	489	562	223	535	762	287
	국립	7	1	2	2	2	35	44	13	1	1	1	11	11	5	7	7	1	16	25	6
	공립	424	64	217	92	51	1,962	2,463	877	108	207	68	932	1,049	356	461	533	212	461	674	241
	사립	42	16	-	13	13	101	114	61	22	29	11	-	-	-	21	22	10	58	63	40
충남	전체	627	79	322	142	84	2,619	3,259	1,159	126	275	84	1,330	1,502	501	624	708	273	539	774	301
	국립	4	1	1	1	1	14	18	9	3	4	2	5	6	4	4	6	3	2	2	-
	공립	571	69	321	117	64	2,492	3,110	1,088	112	258	77	1,325	1,496	497	568	642	241	487	714	273
	사립	52	9	-	24	19	113	131	62	11	13	5	-	-	-	52	60	29	50	58	28
전북	전체	567	56	300	124	87	1,930	2,274	829	93	119	44	920	1,023	330	477	562	220	440	570	235
	국립	4	-	2	-	2	16	17	5	-	-	-	6	6	2	-	-	-	10	11	3
	공립	491	34	298	105	54	1,785	2,109	741	65	91	33	914	1,017	328	442	522	202	364	479	178
	사립	72	22	-	19	31	129	148	83	28	28	11	-	-	-	35	40	18	66	80	54
전남	전체	615	60	315	158	82	2,146	2,572	881	105	143	38	1,016	1,158	382	524	617	225	501	654	236
	국립	1	-	1	-	-	3	3	1	-	-	-	3	3	1	-	-	-	-	-	-
	공립	570	49	312	139	70	2,048	2,464	834	91	129	34	1,010	1,152	380	494	580	209	453	603	211
	사립	44	11	2	19	12	95	105	46	14	14	4	3	3	1	30	37	16	48	51	25
경북	전체	749	68	373	177	131	2,746	3,325	1,096	90	108	26	1,315	1,489	482	702	783	274	639	945	314
	국립	1	-	1	-	-	1	1	-	-	-	-	1	1	-	-	-	-	-	-	-
	공립	620	36	371	135	78	2,373	2,873	909	48	64	20	1,298	1,472	477	587	657	229	440	680	183
	사립	128	32	1	42	53	372	451	187	42	44	6	16	16	5	115	126	45	199	265	131
경남	전체	901	111	416	213	161	3,984	4,678	1,617	176	276	73	1,883	2,008	665	955	1,084	390	970	1,310	489
	국립	3	-	1	1	1	18	21	9	-	-	-	3	3	-	4	4	2	11	14	7
	공립	741	63	414	165	99	3,559	4,164	1,402	115	206	55	1,871	1,994	662	837	940	331	736	1,024	354
	사립	157	48	1	47	61	407	493	206	61	70	18	9	11	3	114	140	57	223	272	128
제주	전체	165	20	84	37	24	728	851	297	36	51	14	380	398	120	169	182	65	143	220	98
	국립	3	-	1	1	1	30	39	15	-	-	-	8	8	5	8	8	3	14	23	7
	공립	144	13	83	31	17	658	767	264	21	31	7	372	390	115	153	166	59	112	180	83
	사립	18	7	-	5	6	40	45	18	15	20	7	-	-	-	8	8	3	17	17	8

V-2. 통합학급 교원 현황

시도	설 립 별	전체				유치원 일반교사				초등학교 일반교사				중학교 일반교사				고등학교 일반교사			
		계		특수교사 자격 소지		소계		특수교사 자격 소지		소계		특수교사 자격 소지		소계		특수교사 자격 소지		소계		특수교사 자격 소지	
		전체	여	전체	여	전체	여	전체	여	전체	여	전체	여	전체	여	전체	여	전체	여	전체	여
전체	전체	51,520	35,668	580	445	2,612	2,539	121	121	25,061	18,478	343	250	12,257	8,660	77	54	11,590	5,991	39	20
	국립	256	118	3	1	6	6	—	—	85	29	3	1	48	32	—	—	117	51	—	—
	공립	47,762	33,660	558	433	1,660	1,631	113	113	24,905	18,415	338	248	11,434	8,284	74	53	9,763	5,330	33	19
	사립	3,502	1,890	19	11	946	902	8	8	71	34	2	1	775	344	3	1	1,710	610	6	1
서울	전체	7,103	5,368	39	33	314	311	12	12	3,505	3,027	18	15	1,655	1,228	6	5	1,629	802	3	1
	국립	36	19	—	—	—	—	—	—	12	8	—	—	8	4	—	—	16	7	—	—
	공립	6,423	5,005	37	32	179	177	12	12	3,484	3,011	17	14	1,546	1,172	6	5	1,214	645	2	1
	사립	644	344	2	1	135	134	—	—	9	8	1	1	101	52	—	—	399	150	1	—
부산	전체	3,620	2,590	67	49	246	224	5	5	1,756	1,379	57	41	844	615	3	1	774	372	2	2
	국립	13	6	—	—	—	—	—	—	5	1	—	—	—	—	—	—	8	5	—	—
	공립	3,258	2,359	64	47	62	62	3	3	1,751	1,378	57	41	806	600	2	1	639	319	2	2
	사립	349	225	3	2	184	162	2	2	—	—	—	—	38	15	1	—	127	48	—	—
대구	전체	2,612	1,935	33	24	150	145	1	1	1,263	1,023	26	20	600	458	6	3	599	309	—	—
	국립	37	17	—	—	—	—	—	—	12	5	—	—	10	5	—	—	15	7	—	—
	공립	2,348	1,788	33	24	49	49	1	1	1,250	1,018	26	20	561	444	6	3	488	277	—	—
	사립	227	130	—	—	101	96	—	—	1	—	—	—	29	9	—	—	96	25	—	—
인천	전체	3,246	2,085	49	39	275	273	8	8	1,699	1,127	34	25	605	370	5	5	667	315	2	1
	국립	6	1	—	—	—	—	—	—	6	1	—	—	—	—	—	—	—	—	—	—
	공립	3,018	1,906	48	38	124	124	7	7	1,691	1,126	34	25	592	363	5	5	611	293	2	1
	사립	222	178	1	1	151	149	1	1	2	—	—	—	13	7	—	—	56	22	—	—
광주	전체	1,554	1,069	11	7	67	64	—	—	712	544	7	5	397	274	3	2	378	187	1	—
	국립	32	16	—	—	—	—	—	—	8	1	—	—	7	6	—	—	17	9	—	—
	공립	1,374	974	10	7	33	30	—	—	704	543	7	5	361	252	3	2	276	149	—	—
	사립	148	79	1	—	34	34	—	—	—	—	—	—	29	16	—	—	85	29	1	—
대전	전체	1,850	1,399	28	24	113	109	10	10	901	787	13	11	446	312	2	2	390	191	3	1
	국립	—	—	—	—	—	—	—	—	—	—	—	—	—	—	—	—	—	—	—	—
	공립	1,730	1,347	28	24	84	82	10	10	901	787	13	11	423	305	2	2	322	173	3	1
	사립	120	52	—	—	29	27	—	—	—	—	—	—	23	7	—	—	68	18	—	—
울산	전체	1,565	990	18	10	92	90	—	—	762	459	16	9	351	232	2	1	360	209	—	—
	국립	—	—	—	—	—	—	—	—	—	—	—	—	—	—	—	—	—	—	—	—
	공립	1,524	955	18	10	63	61	—	—	762	459	16	9	347	230	2	1	352	205	—	—
	사립	41	35	—	—	29	29	—	—	—	—	—	—	4	2	—	—	8	4	—	—
세종	전체	233	147	3	3	32	30	—	—	105	70	1	1	53	33	1	1	43	14	1	1
	국립	—	—	—	—	—	—	—	—	—	—	—	—	—	—	—	—	—	—	—	—
	공립	233	147	3	3	32	30	—	—	105	70	1	1	53	33	1	1	43	14	1	1
	사립	—	—	—	—	—	—	—	—	—	—	—	—	—	—	—	—	—	—	—	—

시도	설 립 별	전체				유치원 일반교사				초등학교 일반교사				중학교 일반교사				고등학교 일반교사			
		계		특수교사 자격 소지		소계		특수교사 자격 소지		소계		특수교사 자격 소지		소계		특수교사 자격 소지		소계		특수교사 자격 소지	
		전체	여	전체	여	전체	여	전체	여	전체	여	전체	여	전체	여	전체	여	전체	여	전체	여
경기	전체	11,819	8,795	78	58	471	465	14	14	5,784	4,450	42	30	2,945	2,204	15	11	2,619	1,676	7	3
	국립	-	-	-	-	-	-	-	-	-	-	-	-	-	-	-	-	-	-	-	-
	공립	11,384	8,590	74	56	404	401	13	13	5,753	4,431	41	30	2,798	2,142	15	11	2,429	1,616	5	2
	사립	435	205	4	2	67	64	1	1	31	19	1	-	147	62	-	-	190	60	2	1
강원	전체	1,667	1,082	16	13	95	93	9	9	787	508	5	3	421	286	2	1	364	195	-	-
	국립	15	7	-	-	2	2	-	-	5	1	-	-	-	-	-	-	8	4	-	-
	공립	1,593	1,033	14	11	70	69	7	7	782	507	5	3	405	274	2	1	336	183	-	-
	사립	59	42	2	2	23	22	2	2	-	-	-	-	16	12	-	-	20	8	-	-
충북	전체	2,098	1,362	12	9	131	126	3	3	943	621	5	3	489	347	1	1	535	268	3	2
	국립	35	14	-	-	1	1	-	-	11	3	-	-	7	4	-	-	16	6	-	-
	공립	1,962	1,285	12	9	108	104	3	3	932	618	5	3	461	334	1	1	461	229	3	2
	사립	101	63	-	-	22	21	-	-	-	-	-	-	21	9	-	-	58	33	-	-
충남	전체	2,619	1,625	54	48	126	125	24	24	1,330	845	22	17	624	410	5	5	539	245	3	2
	국립	14	7	-	-	3	3	-	-	5	1	-	-	4	3	-	-	2	-	-	-
	공립	2,492	1,565	53	48	112	111	24	24	1,325	844	22	17	568	384	5	5	487	226	2	2
	사립	113	53	1	-	11	11	-	-	-	-	-	-	52	23	-	-	50	19	1	-
전북	전체	1,930	1,168	31	21	93	91	9	9	920	626	15	9	477	284	7	3	440	167	-	-
	국립	16	5	-	-	-	-	-	-	6	2	-	-	-	-	-	-	10	3	-	-
	공립	1,785	1,084	30	20	65	65	8	8	914	624	15	9	442	264	7	3	364	131	-	-
	사립	129	79	1	1	28	26	1	1	-	-	-	-	35	20	-	-	66	33	-	-
전남	전체	2,146	1,228	41	35	105	102	14	14	1,016	573	15	13	524	350	7	5	501	203	5	3
	국립	3	2	-	-	-	-	-	-	3	2	-	-	-	-	-	-	-	-	-	-
	공립	2,048	1,180	39	34	91	88	13	13	1,010	569	15	13	494	337	7	5	453	186	4	3
	사립	95	46	2	1	14	14	1	1	3	2	-	-	30	13	-	-	48	17	1	-
경북	전체	2,746	1,695	31	22	90	84	6	6	1,315	813	19	12	702	499	4	2	639	299	2	2
	국립	1	-	-	-	-	-	-	-	1	-	-	-	-	-	-	-	-	-	-	-
	공립	2,373	1,533	30	21	48	46	6	6	1,298	812	19	12	587	452	3	1	440	223	2	2
	사립	372	162	1	1	42	38	-	-	16	1	-	-	115	47	1	1	199	76	-	-
경남	전체	3,984	2,595	56	40	176	171	3	3	1,883	1,342	38	29	955	635	8	6	970	447	7	2
	국립	18	12	-	-	-	-	-	-	3	1	-	-	4	4	-	-	11	7	-	-
	공립	3,559	2,409	55	40	115	111	3	3	1,871	1,337	38	29	837	583	7	6	736	378	7	2
	사립	407	174	1	-	61	60	-	-	9	4	-	-	114	48	1	-	223	62	-	-
제주	전체	728	535	13	10	36	36	3	3	380	284	10	7	169	123	-	-	143	92	-	-
	국립	30	12	3	1	-	-	-	-	8	3	3	1	8	6	-	-	14	3	-	-
	공립	658	500	10	9	21	21	3	3	372	281	7	6	153	115	-	-	112	83	-	-
	사립	40	23	-	-	15	15	-	-	-	-	-	-	8	2	-	-	17	6	-	-



순회교육

VI

- VI-1. 특수학교 순회교육 현황 / 143
- VI-2. 특수학교 순회교육 과정별 학생 수 / 144
- VI-3. 특수학급 순회교육 현황 / 145
- VI-4. 특수교육지원센터 순회교육 현황 / 148
- VI-5. 특수교육지원센터 순회교육 과정별 학생 수 / 149
- VI-6. 일반학급 배치 특수교육대상자 순회교육 현황 / 150

VI-1. 특수학교 순회교육 현황

시도	학급 수			학생 수								교사 수						
	계	순회학급		계		가정		시설		병원		계		순회학급				
		순회												파견				
		전체	여	전체	여	전체	여	전체	여	전체	여	전체	여	전체	여			
전체	232	172	60	889	375	500	219	368	148	21	8	237	196	176	146	61	50	
서울	41	38	3	147	57	131	49	16	8	—	—	41	38	38	35	3	3	
부산	10	2	8	69	23	39	18	30	5	—	—	10	10	2	2	8	8	
대구	17	13	4	67	33	18	7	49	26	—	—	17	17	13	13	4	4	
인천	22	21	1	84	42	60	32	24	10	—	—	22	17	21	16	1	1	
광주	15	7	8	59	26	18	12	39	13	2	1	15	15	7	7	8	8	
대전	3	—	3	19	6	2	1	6	1	11	4	3	2	—	—	3	2	
울산	17	17	—	54	20	18	6	36	14	—	—	16	13	16	13	—	—	
세종	—	—	—	2	1	2	1	—	—	—	—	—	—	—	—	—	—	
경기	8	8	—	30	16	19	8	11	8	—	—	8	6	8	6	—	—	
강원	7	3	4	17	5	8	2	9	3	—	—	7	5	3	3	4	2	
충북	19	13	6	69	31	43	20	26	11	—	—	20	14	13	10	7	4	
충남	7	5	2	27	9	14	4	11	4	2	1	7	4	5	2	2	2	
전북	9	4	5	31	14	9	4	19	9	3	1	14	10	9	5	5	5	
전남	17	14	3	67	26	48	19	19	7	—	—	17	12	14	11	3	1	
경북	—	—	—	—	—	—	—	—	—	—	—	—	—	—	—	—	—	
경남	31	19	12	114	51	58	29	53	21	3	1	31	26	19	17	12	9	
제주	9	8	1	33	15	13	7	20	8	—	—	9	7	8	6	1	1	

VI-2. 특수학교 순회교육 과정별 학생 수

시도	전체												가정												시설												병원											
	계		장애 영아		유치원		초등학교		중학교		고등학교		소계		장애 영아		유치원		초등학교		중학교		고등학교		소계		장애 영아		유치원		초등학교		중학교		고등학교													
전 체	여	전 체	여	전 체	여	전 체	여	전 체	여	전 체	여	전 체	여	전 체	여	전 체	여	전 체	여	전 체	여	전 체	여	전 체	여	전 체	여	전 체	여	전 체	여	전 체	여	전 체	여	전 체	여	전 체	여	전 체	여	전 체	여	전 체	여			
전체	889	375	40	21	77	31	280	125	217	87	275	111	500	219	29	17	52	22	178	77	120	52	121	51	368	148	5	2	21	7	97	45	94	35	151	59	21	8	6	2	4	2	5	3	3	-	3	1
서울	147	57	-	-	15	8	55	15	39	18	38	16	131	49	-	-	15	8	54	14	31	13	31	14	16	8	-	-	-	-	1	1	8	5	7	2	-	-	-	-	-	-	-	-	-	-	-	
부산	69	23	20	11	19	4	8	2	16	5	6	1	39	18	15	9	6	1	7	2	7	5	4	1	30	5	5	2	13	3	1	-	9	-	2	-	-	-	-	-	-	-	-	-	-	-	-	
대구	67	33	-	-	-	-	20	10	21	12	26	11	18	7	-	-	-	-	4	2	9	5	5	-	49	26	-	-	-	-	16	8	12	7	21	11	-	-	-	-	-	-	-	-	-	-	-	
인천	84	42	-	-	9	6	40	22	18	8	17	6	60	32	-	-	5	4	25	16	15	6	15	6	24	10	-	-	4	2	15	6	3	2	2	-	-	-	-	-	-	-	-	-	-	-		
광주	59	26	-	-	-	-	8	5	10	5	41	16	18	12	-	-	-	-	6	4	4	2	8	6	39	13	-	-	-	-	-	-	6	3	33	10	2	1	-	-	-	-	2	1	-	-	-	-
대전	19	6	6	2	4	2	2	1	2	-	5	1	2	1	-	-	-	-	1	1	-	-	1	-	6	1	-	-	-	-	-	-	2	-	4	1	11	4	6	2	4	2	1	-	-	-	-	
울산	54	20	-	-	3	2	27	10	11	3	13	5	18	6	-	-	2	1	7	2	3	1	6	2	36	14	-	-	1	1	20	8	8	2	7	3	-	-	-	-	-	-	-	-	-	-	-	
세종	2	1	-	-	1	1	1	-	-	-	-	-	2	1	-	-	1	1	1	-	-	-	-	-	-	-	-	-	-	-	-	-	-	-	-	-	-	-	-	-	-	-	-	-	-	-		
경기	30	16	-	-	4	1	-	-	6	5	20	10	19	8	-	-	4	1	-	-	3	3	12	4	11	8	-	-	-	-	-	-	3	2	8	6	-	-	-	-	-	-	-	-	-	-	-	
강원	17	5	-	-	1	-	2	2	8	1	6	2	8	2	-	-	1	-	-	-	5	1	2	1	9	3	-	-	-	-	2	2	3	-	4	1	-	-	-	-	-	-	-	-	-	-	-	
충북	69	31	9	4	10	2	18	8	16	8	16	9	43	20	9	4	10	2	11	6	7	3	6	5	26	11	-	-	-	-	7	2	9	5	10	4	-	-	-	-	-	-	-	-	-	-	-	-
충남	27	9	5	4	1	-	7	2	5	1	9	2	14	4	5	4	1	-	5	-	2	-	1	-	11	4	-	-	-	-	1	1	2	1	8	2	2	1	-	-	-	1	1	1	-	-	-	-
전북	31	14	-	-	3	1	8	5	8	3	12	5	9	4	-	-	-	-	2	1	5	3	2	-	19	9	-	-	3	1	5	3	2	-	9	5	3	1	-	-	-	1	1	1	-	1	-	
전남	67	26	-	-	6	4	25	11	17	5	19	6	48	19	-	-	6	4	22	10	10	3	10	2	19	7	-	-	-	-	3	1	7	2	9	4	-	-	-	-	-	-	-	-	-	-	-	
경북	-	-	-	-	-	-	-	-	-	-	-	-	-	-	-	-	-	-	-	-	-	-	-	-	-	-	-	-	-	-	-	-	-	-	-	-	-	-	-	-	-	-	-	-	-	-	-	
경남	114	51	-	-	1	-	46	27	31	7	36	17	58	29	-	-	1	-	27	17	15	4	15	8	53	21	-	-	-	-	19	10	15	3	19	8	3	1	-	-	-	-	-	1	-	2	1	
제주	33	15	-	-	-	-	13	5	9	6	11	4	13	7	-	-	-	-	6	2	4	3	3	2	20	8	-	-	-	-	7	3	5	3	8	2	-	-	-	-	-	-	-	-	-	-	-	-

[illegible]

VI-3. 특수학급 순회교육 현황

시 도	교사 수								학급 수			학생 수																																																																																																																																																																																																																																																																																																																																																																																																																																																																																																																																																																																																																																																																																																																																																																																																																																																																																																																																																																																																																																																																																																																
	계		순회학급						계	순회		전체										순회학급(순회)										순회학급(파견)										겸임 순회교육																																																																																																																																																																																																																																																																																																																																																																																																																																																																																																																																																																																																																																																																																																																																																																																																																																																																																																																																																																																																																																																																																		
			순회		파견		겸임					계		가정		시설		병원		일반 학교		소계		가정		시설		병원		일반 학교		소계		가정		시설		병원		일반 학교																																																																																																																																																																																																																																																																																																																																																																																																																																																																																																																																																																																																																																																																																																																																																																																																																																																																																																																																																																																																																																																																																				
	전 체	여	전 체	여	전 체	여	전 체	여	전 체	여	전 체	여	전 체	여	전 체	여	전 체	여	전 체	여	전 체	여	전 체	여	전 체	여	전 체	여	전 체	여	전 체	여	전 체	여	전 체	여	전 체	여	전 체	여	전 체	여	전 체	여	전 체	여	전 체	여																																																																																																																																																																																																																																																																																																																																																																																																																																																																																																																																																																																																																																																																																																																																																																																																																																																																																																																																																																																																																																																																												
대전	14	9	10	6	4	3	-	-	14	10	4	76	34	16	5	55	28	5	1	-	-	50	18	16	5	29	12	5	1	-	-	26	16	-	-	26	16	-	-	-	-	-	-	-	-	-	-	-	-	-	-	-	-	-	-	-	-	-	-	-	-	-	-	-	-	-	-	-	-	-	-	-	-	-	-	-	-	-	-	-	-	-	-	-	-	-	-	-	-	-	-	-	-	-	-	-	-	-	-	-	-	-	-	-	-	-	-	-	-	-	-	-	-	-	-	-	-	-	-	-	-	-	-	-	-	-	-	-	-	-	-	-	-	-	-	-	-	-	-	-	-	-	-	-	-	-	-	-	-	-	-	-	-	-	-	-	-	-	-	-	-	-	-	-	-	-	-	-	-	-	-	-	-	-	-	-	-	-	-	-	-	-	-	-	-	-	-	-	-	-	-	-	-	-	-	-	-	-	-	-	-	-	-	-	-	-	-	-	-	-	-	-	-	-	-	-	-	-	-	-	-	-	-	-	-	-	-	-	-	-	-	-	-	-	-	-	-	-	-	-	-	-	-	-	-	-	-	-	-	-	-	-	-	-	-	-	-	-	-	-	-	-	-	-	-	-	-	-	-	-	-	-	-	-	-	-	-	-	-	-	-	-	-	-	-	-	-	-	-	-	-	-	-	-	-	-	-	-	-	-	-	-	-	-	-	-	-	-	-	-	-	-	-	-	-	-	-	-	-	-	-	-	-	-	-	-	-	-	-	-	-	-	-	-	-	-	-	-	-	-	-	-	-	-	-	-	-	-	-	-	-	-	-	-	-	-	-	-	-	-	-	-	-	-	-	-	-	-	-	-	-	-	-	-	-	-	-	-	-	-	-	-	-	-	-	-	-	-	-	-	-	-	-	-	-	-	-	-	-	-	-	-	-	-	-	-	-	-	-	-	-	-	-	-	-	-	-	-	-	-	-	-	-	-	-	-	-	-	-	-	-	-	-	-	-	-	-	-	-	-	-	-	-	-	-	-	-	-	-	-	-	-	-	-	-	-	-	-	-	-	-	-	-	-	-	-	-	-	-	-	-	-	-	-	-	-	-	-	-	-	-	-	-	-	-	-	-	-	-	-	-	-	-	-	-	-	-	-	-	-	-	-	-	-	-	-	-	-	-	-	-	-	-	-	-	-	-	-	-	-	-	-	-	-	-	-	-	-	-	-	-	-	-	-	-	-	-	-	-	-	-	-	-	-	-	-	-	-	-	-	-	-	-	-	-	-	-	-	-	-	-	-	-	-	-	-	-	-	-	-	-	-	-	-	-	-	-	-	-	-	-	-	-	-	-	-	-	-	-	-	-	-	-	-	-	-	-	-	-	-	-	-	-	-	-	-	-	-	-	-	-	-	-	-	-	-	-	-	-	-	-	-	-	-	-	-	-	-	-	-	-	-	-	-	-	-	-	-	-	-	-	-	-	-	-	-	-	-	-	-	-	-	-	-	-	-	-	-	-	-	-	-	-	-	-	-	-	-	-	-	-	-	-	-	-	-	-	-	-	-	-	-	-	-	-	-	-	-	-	-	-	-	-	-	-	-	-	-	-	-	-	-	-	-	-	-	-	-	-	-	-	-	-	-	-	-	-	-	-	-	-	-	-	-	-	-	-	-	-	-	-	-	-	-	-	-	-	-	-	-	-	-	-	-	-	-	-	-	-	-	-	-	-	-	-	-	-	-	-	-	-	-	-	-	-	-	-	-	-	-	-	-	-	-	-	-	-	-	-	-	-	-	-	-	-	-	-	-	-	-	-	-	-	-	-	-	-	-	-	-	-	-	-	-	-	-	-	-	-	-	-	-	-	-	-	-	-	-	-	-	-	-	-	-	-	-	-	-	-	-	-	-	-	-	-	-	-	-	-	-	-	-	-	-	-	-	-	-	-	-	-	-	-	-	-	-	-	-	-	-	-	-	-	-	-	-	-	-	-	-	-	-	-	-	-	-	-	-	-	-	-	-	-	-	-	-	-	-	-	-	-	-	-	-	-	-	-	-	-	-	-	-	-	-	-	-	-	-	-	-	-	-	-	-	-	-	-	-	-	-	-	-	-	-	-	-	-	-	-	-	-	-	-	-	-	-	-	-	-	-	-	-	-	-	-	-	-	-	-	-	-	-	-	-	-	-	-	-	-	-	-	-	-	-	-	-	-	-	-	-	-	-	-	-	-	-	-	-	-	-	-	-	-	-	-	-	-	-	-	-	-	-	-	-	-	-	-	-	-	-	-	-	-	-	-	-	-	-	-	-	-	-	-	-	-	-	-	-	-	-	-	-	-	-	-	-	-	-	-	-	-	-	-	-	-	-	-	-	-	-	-	-	-	-	-	-	-	-	-	-	-	-	-	-	-	-	-	-	-	-	-	-	-	-	-	-	-	-	-	-	-	-	-	-	-	-	-	-	-	-	-	-	-	-

시 도	교사 수								학급 수			학생 수																																									
	계		순회학급						계			순회		전체										순회학급(순회)										순회학급(과건)										겸임 순회교육									
			순회		과건		겸임							계		가정		시설		병원		일반 학교		소계		가정		시설		병원		일반 학교		소계		가정		시설		병원		일반 학교		소계		가정		시설		병원		일반 학교	
전	여	전	여	전	여	전	여	전	여	전	여	전	여	전	여	전	여	전	여	전	여	전	여	전	여	전	여	전	여	전	여	전	여	전	여	전	여	전	여	전	여	전	여	전	여	전	여	전	여	전	여		
충남	41	36	8	7	3	2	30	27	12	9	3	110	41	35	16	47	18	-	-	28	7	63	26	24	11	31	12	-	-	8	3	10	4	-	-	10	4	-	-	-	-	37	11	11	5	6	2	-	-	20	4		
유	1	1	1	1	-	-	-	-	1	1	-	2	2	1	1	1	1	-	-	-	-	1	1	-	-	1	1	-	-	-	-	-	-	-	-	-	-	-	1	1	1	1	-	-	-	-	-	-	-	-			
초	24	23	4	4	1	1	19	18	6	5	1	45	14	13	4	12	4	-	-	20	6	22	9	9	3	8	3	-	-	5	3	2	-	-	-	2	-	-	-	2	1	5	4	1	2	1	-	-	15	3			
중	10	9	2	2	1	1	7	6	3	2	1	35	14	10	5	19	8	-	-	6	1	26	11	9	5	16	6	-	-	1	-	2	2	-	-	2	2	-	-	-	-	7	1	1	-	1	-	-	-	5	1		
고	6	3	1	-	1	-	4	3	2	1	1	28	11	11	6	15	5	-	-	2	-	14	5	6	3	6	2	-	-	2	-	6	2	-	-	6	2	-	-	-	-	8	4	5	3	3	1	-	-	-	-		
전북	-	-	-	-	-	-	-	-	-	-	-	16	8	9	3	-	-	1	1	6	4	11	5	8	3	-	-	-	-	3	2	-	-	-	-	-	-	-	-	5	3	1	-	-	-	1	1	3	2				
유	-	-	-	-	-	-	-	-	-	-	-	1	-	1	-	-	-	-	-	-	-	1	-	1	-	-	-	-	-	-	-	-	-	-	-	-	-	-	-	-	-	-	-	-	-	-	-	-	-	-			
초	-	-	-	-	-	-	-	-	-	-	-	5	3	2	1	-	-	-	-	3	2	1	1	1	1	-	-	-	-	-	-	-	-	-	-	-	-	-	4	2	1	-	-	-	-	-	3	2					
중	-	-	-	-	-	-	-	-	-	-	-	7	4	3	1	-	-	1	1	3	2	6	3	3	1	-	-	-	-	3	2	-	-	-	-	-	-	-	-	1	1	-	-	1	1	-	-	-	-				
고	-	-	-	-	-	-	-	-	-	-	-	3	1	3	1	-	-	-	-	-	-	3	1	3	1	-	-	-	-	-	-	-	-	-	-	-	-	-	-	-	-	-	-	-	-	-	-	-	-				
전남	76	57	8	5	8	7	60	45	32	24	8	153	59	12	5	34	16	16	6	91	32	25	9	11	4	10	5	-	-	4	-	40	17	1	1	23	10	16	6	-	-	88	33	-	-	1	1	-	-	87	32		
유	3	3	-	-	-	-	3	3	1	1	-	3	-	-	-	-	-	-	-	3	-	-	-	-	-	-	-	-	-	-	-	-	-	-	-	-	-	3	-	-	-	-	-	-	-	3	-	-	-				
초	40	30	2	2	5	5	33	23	17	12	5	86	24	3	1	16	6	16	6	51	11	7	1	3	1	-	-	-	-	4	-	32	12	-	-	16	6	16	6	-	-	47	11	-	-	-	-	-	47	11			
중	29	20	3	-	2	1	24	19	9	7	2	47	26	1	-	9	5	-	-	37	21	10	5	1	-	9	5	-	-	-	-	-	-	-	-	-	-	-	37	21	-	-	-	-	-	-	37	21					
고	4	4	3	3	1	1	-	-	5	4	1	17	9	8	4	9	5	-	-	-	-	8	3	7	3	1	-	-	-	-	-	8	5	1	1	7	4	-	-	-	-	1	1	-	-	1	1	-	-	-	-		
경북	12	9	4	3	8	6	-	-	12	4	8	62	28	16	7	44	20	1	1	1	-	37	16	16	7	19	8	1	1	1	-	25	12	-	-	25	12	-	-	-	-	-	-	-	-	-	-	-	-				
유	-	-	-	-	-	-	-	-	-	-	-	-	-	-	-	-	-	-	-	-	-	-	-	-	-	-	-	-	-	-	-	-	-	-	-	-	-	-	-	-	-	-	-	-	-	-	-	-	-				
초	7	6	3	3	4	3	-	-	7	3	4	31	14	10	4	21	10	-	-	-	-	17	7	10	4	7	3	-	-	-	-	14	7	-	-	14	7	-	-	-	-	-	-	-	-	-	-	-	-				
중	3	2	-	-	3	2	-	-	3	-	3	15	6	2	2	12	3	1	1	-	-	9	4	2	2	6	1	1	1	-	-	6	2	-	-	6	2	-	-	-	-	-	-	-	-	-	-	-	-				
고	2	1	1	-	1	1	-	-	2	1	1	16	8	4	1	11	7	-	-	1	-	11	5	4	1	6	4	-	-	1	-	5	3	-	-	5	3	-	-	-	-	-	-	-	-	-	-	-	-				
경남	10	8	7	5	3	3	-	-	10	7	3	38	16	7	1	29	14	1	-	1	1	24	11	5	1	18	10	1	-	-	-	12	4	1	-	11	4	-	-	-	-	2	1	1	-	-	-	-	1	1			
유	-	-	-	-	-	-	-	-	-	-	-	-	-	-	-	-	-	-	-	-	-	-	-	-	-	-	-	-	-	-	-	-	-	-	-	-	-	-	-	-	-	-	-	-	-	-	-	-	-				
초	3	3	2	2	1	1	-	-	3	2	1	7	3	2	-	4	2	-	-	1	1	3	1	2	-	1	1	-	-	-	-	3	1	-	-	3	1	-	-	-	-	1	1	-	-	-	-	1	1				
중	4	3	2	1	2	2	-	-	4	2	2	19	9	1	-	18	9	-	-	-	-	10	6	-	-	10	6	-	-	-	-	9	3	1	-	8	3	-	-	-	-	-	-	-	-	-	-	-	-				
고	3	2	3	2	-	-	-	-	3	3	-	12	4	4	1	7	3	1	-	-	-	11	4	3	1	7	3	1	-	-	-	-	-	-	-	-	-	-	-	1	-	1	-	-	-	-	-	-	-				
제주	20	14	-	-	-	-	20	14	-	-	-	31	12	-	-	-	-	-	-	31	12	-	-	-	-	-	-	-	-	-	-	-	-	-	-	-	-	-	31	12	-	-	-	-	-	-	31	12					
유	-	-	-	-	-	-	-	-	-	-	-	-	-	-	-	-	-	-	-	-	-	-	-	-	-	-	-	-	-	-	-	-	-	-	-	-	-	-	-	-	-	-	-	-	-	-	-	-	-				
초	13	11	-	-	-	-	13	11	-	-	-	18	6	-	-	-	-	-	-	18	6	-	-	-	-	1	1	-	-	-	-	3	1	-	-	-	-	-	-	18	6	-	-	-	-	18	6						
중	7	3	-	-	-	-	7	3	-	-	-	13	6	-	-	-	-	-	-	13	6	-	-	-	-	-	-	-	-	-	-	-	-	-	-	-	-	13	6	-	-	-	-	-	-	13	6						
고	-	-	-	-	-	-	-	-	-	-	-	-	-	-	-	-	-	-	-	-	-	-	-	-	-	-	-	-	-	-	-	-	-	-	-	-	-	-	-	-	-	-	-	-	-	-	-	-	-				

VI-4. 특수교육지원센터 순회교육 현황

시도	학생										교사															
	계		가정		시설		병원		일반학교		계				특수교사				재활복지교사				치료교육교사			
											정규교사		비정규교사		정규교사		비정규교사		정규교사		비정규교사		정규교사		비정규교사	
	전체	여	전체	여	전체	여	전체	여	전체	여	전체	여	전체	여	전체	여	전체	여	전체	여	전체	여	전체	여	전체	여
전체	2,350	891	348	140	99	45	8	4	1,895	702	358	273	336	261	358	273	331	256	-	-	1	1	-	-	4	4
서울	232	86	1	-	-	-	-	-	231	86	45	40	27	23	45	40	27	23	-	-	-	-	-	-	-	-
부산	100	38	37	17	16	9	2	2	45	10	25	20	7	6	25	20	7	6	-	-	-	-	-	-	-	-
대구	61	22	25	8	2	1	1	-	33	13	10	8	10	8	10	8	10	8	-	-	-	-	-	-	-	-
인천	79	31	1	-	3	1	-	-	75	30	19	14	8	6	19	14	8	6	-	-	-	-	-	-	-	-
광주	28	12	2	2	-	-	-	-	26	10	10	8	4	4	10	8	4	4	-	-	-	-	-	-	-	-
대전	42	13	16	7	12	4	-	-	14	2	11	9	13	9	11	9	13	9	-	-	-	-	-	-	-	-
울산	78	20	18	4	-	-	-	-	60	16	8	6	13	11	8	6	13	11	-	-	-	-	-	-	-	-
세종	5	2	2	-	1	-	-	-	2	2	3	3	-	-	3	3	-	-	-	-	-	-	-	-	-	-
경기	202	88	60	26	1	1	-	-	141	61	60	46	32	28	60	46	31	27	-	-	-	-	-	-	1	1
강원	172	74	30	17	25	13	-	-	117	44	22	14	11	6	22	14	10	5	-	-	-	-	-	-	1	1
충북	176	75	40	13	-	-	-	-	136	62	15	10	33	27	15	10	33	27	-	-	-	-	-	-	-	-
충남	214	82	27	10	12	4	2	-	173	68	23	16	34	21	23	16	34	21	-	-	-	-	-	-	-	-
전북	119	39	12	4	-	-	-	-	107	35	20	17	29	26	20	17	28	25	-	-	-	-	-	-	1	1
전남	183	70	14	5	1	1	-	-	168	64	24	18	38	30	24	18	37	29	-	-	-	-	-	-	1	1
경북	262	96	37	17	23	10	1	1	201	68	28	20	39	28	28	20	38	27	-	-	1	1	-	-	-	-
경남	346	122	26	10	3	1	2	1	315	110	28	19	33	24	28	19	33	24	-	-	-	-	-	-	-	-
제주	51	21	-	-	-	-	-	-	51	21	7	5	5	4	7	5	5	4	-	-	-	-	-	-	-	-

VI-5. 특수교육지원센터 순회교육 과정별 학생 수

시 도	전체												가정												시설												병원												일반학교											
	계		장애 영아		유치원		초등 학교		중학교		고등 학교		소계		장애 영아		유치원		초등 학교		중학교		고등 학교		소계		장애 영아		유치원		초등학 교		중학교		고등 학교		소계		장애 영아		유치원		초등 학교		중학교		고등 학교													
	전 체	여	전 체	여	전 체	여	전 체	여	전 체	여	전 체	여	전 체	여	전 체	여	전 체	여	전 체	여	전 체	여	전 체	여	전 체	여	전 체	여	전 체	여	전 체	여	전 체	여	전 체	여	전 체	여	전 체	여	전 체	여	전 체	여	전 체	여	전 체	여												
전체	2,350	891	122	53	612	196	798	290	462	194	356	158	348	140	115	51	32	15	93	37	55	18	53	19	99	45	3	1	11	-	19	8	26	13	40	23	8	4	-	-	-	-	2	1	3	2	3	1	1,895	702	4	1	569	181	684	244	378	161	260	115
서울	232	86	2	-	102	38	44	15	38	17	46	16	1	-	1	-	-	-	-	-	-	-	-	-	-	-	-	-	-	-	-	-	-	-	-	-	-	-	-	-	-	-	-	-	-	-	-	231	86	1	-	102	38	44	15	38	17	46	16	
부산	100	38	-	-	53	14	20	10	19	11	8	3	37	17	-	-	12	6	12	5	8	5	5	1	16	9	-	-	4	-	5	4	4	3	3	2	2	2	-	-	-	-	1	1	1	1	-	-	45	10	-	-	37	8	2	-	6	2	-	-
대구	61	22	-	-	9	3	34	11	12	6	6	2	25	8	-	-	-	-	18	7	4	1	3	-	2	1	-	-	-	-	-	-	2	1	-	-	1	-	-	-	-	-	-	-	-	-	33	13	-	-	9	3	15	4	6	4	3	2		
인천	79	31	-	-	45	15	18	8	11	7	5	1	1	-	-	-	-	1	-	-	-	-	-	-	3	1	-	-	2	-	-	-	-	-	-	1	1	-	-	-	-	-	-	-	-	-	-	75	30	-	-	43	15	17	8	11	7	4	-	
광주	28	12	-	-	16	8	9	3	3	1	-	-	2	2	-	-	2	2	-	-	-	-	-	-	-	-	-	-	-	-	-	-	-	-	-	-	-	-	-	-	-	-	-	-	-	-	26	10	-	-	14	6	9	3	3	1	-	-		
대전	42	13	-	-	20	3	8	5	11	4	3	1	16	7	-	-	1	1	7	4	6	2	2	-	12	4	-	-	5	-	1	1	5	2	1	1	-	-	-	-	-	-	-	-	-	-	-	-	14	2	-	-	14	2	-	-	-	-	-	-
울산	78	20	15	3	31	9	23	7	5	-	4	1	18	4	15	3	-	-	3	1	-	-	-	-	-	-	-	-	-	-	-	-	-	-	-	-	-	-	-	-	-	-	-	-	-	-	60	16	-	-	31	9	20	6	5	-	4	1		
세종	5	2	-	-	1	-	3	2	-	-	1	-	2	-	-	-	1	-	1	-	-	-	-	-	1	-	-	-	-	-	-	-	-	-	-	1	-	-	-	-	-	-	-	-	-	2	2	-	-	-	-	2	2	-	-	-	-			
경기	202	88	61	27	23	8	76	35	30	13	12	5	60	26	58	25	2	1	-	-	-	-	-	-	1	1	1	1	-	-	-	-	-	-	-	-	-	-	-	-	-	-	-	-	-	-	-	141	61	2	1	21	7	76	35	30	13	12	5	
강원	172	74	13	6	31	11	51	20	44	25	33	12	30	17	11	6	1	-	8	6	6	3	4	2	25	13	2	-	-	-	4	2	6	4	13	7	-	-	-	-	-	-	-	-	-	-	-	117	44	-	-	30	11	39	12	32	18	16	3	
충북	176	75	8	4	36	13	63	22	44	18	25	18	40	13	8	4	3	1	9	2	10	2	10	4	-	-	-	-	-	-	-	-	-	-	-	-	-	-	-	-	-	-	-	-	-	-	-	136	62	-	-	33	12	54	20	34	16	15	14	
충남	214	82	1	1	42	16	91	35	49	19	31	11	27	10	1	1	2	2	7	2	9	2	8	3	12	4	-	-	-	-	3	-	2	1	7	3	2	-	-	-	-	-	-	1	-	1	-	173	68	-	-	40	14	81	33	37	16	15	5	
전북	119	39	-	-	22	7	47	11	36	15	14	6	12	4	-	-	1	-	5	4	3	-	3	-	-	-	-	-	-	-	-	-	-	-	-	-	-	-	-	-	-	-	-	-	-	-	107	35	-	-	21	7	42	7	33	15	11	6		
전남	183	70	5	1	30	6	79	28	36	17	33	18	14	5	5	1	1	-	2	-	2	1	4	3	1	1	-	-	-	-	-	-	-	-	-	1	1	-	-	-	-	-	-	-	-	-	168	64	-	-	29	6	77	28	34	16	28	14		
경북	262	96	3	3	34	10	99	33	63	22	63	28	37	17	3	3	1	-	17	6	5	2	11	6	23	10	-	-	-	-	5	1	6	2	12	7	1	1	-	-	-	-	1	1	-	-	201	68	-	-	33	10	77	26	51	17	40	15		
경남	346	122	14	8	96	29	112	36	58	17	66	32	26	10	13	8	5	2	3	-	2	-	3	-	3	1	-	-	-	-	1	-	1	-	1	1	2	1	-	-	-	-	-	-	2	1	315	110	1	-	91	27	108	36	55	17	60	30		
제주	51	21	-	-	21	6	21	9	3	2	6	4	-	-	-	-	-	-	-	-	-	-	-	-	-	-	-	-	-	-	-	-	-	-	-	-	-	-	-	-	-	-	-	-	-	51	21	-	-	21	6	21	9	3	2	6	4			

VI-6. 일반학급 배치 특수교육대상자 순회교육 현황

시도	학생 수									
	계		유치원		초등학교		중학교		고등학교	
	전체	여	전체	여	전체	여	전체	여	전체	여
전체	2,113	794	615	195	771	274	416	180	311	145
서울	232	85	104	36	44	16	38	17	46	16
부산	94	23	66	13	12	4	12	6	4	-
대구	36	14	9	3	17	5	6	4	4	2
인천	69	24	43	15	17	7	4	1	5	1
광주	26	11	14	6	9	4	3	1	-	-
대전	39	19	9	2	9	4	10	4	11	9
울산	78	25	33	10	33	13	5	-	7	2
세종	3	2	-	-	2	2	-	-	1	-
경기	142	59	18	7	85	36	32	13	7	3
강원	137	57	32	11	40	12	39	25	26	9
충북	150	62	43	14	53	17	32	14	22	17
충남	145	65	39	17	61	27	32	17	13	4
전북	117	41	19	10	49	10	39	14	10	7
전남	188	72	31	7	88	29	41	22	28	14
경북	246	88	35	10	98	34	59	22	54	22
경남	325	113	94	27	111	37	57	17	63	32
제주	86	34	26	7	43	17	7	3	10	7



특수교육지원센터

VII

- VII-1. 특수교육지원센터 배치 인력(교사, 일반직 등) 현황 / 154
- VII-2. 특수교육지원센터 배치 장애영아 현황 / 158
- VII-3. 특수교육지원센터 배치 장애영아 장애영역별 현황 / 159
- VII-4. 특수교육지원센터 배치 장애영아 장애인 등록 현황 / 161



이 면은 공란입니다

시도	센 터 수	전체		교사																																	
				계		유치								초등								중등								재활복지교사							
						소계		특수 1정		특수 2정		일반교사		소계		특수 1정		특수 2정		일반교사		소계		특수 1정		특수 2정		일반교사		소계		1정		2정		준교사	
		전 체	여	전 체	여	전 체	여	전 체	여	전 체	여	전 체	여	전 체	여	전 체	여	전 체	여	전 체	여	전 체	여	전 체	여	전 체	여	전 체	여	전 체	여	전 체	여	전 체	여		
전체	199	1,306	1,043	735	560	120	106	9	8	109	96	2	2	333	266	127	102	206	164	-	-	271	179	73	44	192	131	6	4	1	1	-	-	1	1	-	-
정규		386	289	362	276	14	12	7	7	7	5	-	-	191	157	119	99	72	58	-	-	153	103	68	41	85	62	-	-	-	-	-	-	-	-	-	
파견		4	2	4	2	-	-	-	-	-	-	-	-	2	-	2	-	1	-	-	-	2	2	2	2	-	-	-	-	-	-	-	-	-	-	-	
비정규		916	752	369	282	106	94	2	1	102	91	2	2	140	109	6	3	134	106	-	-	116	74	3	1	107	69	6	4	1	1	-	-	1	1	-	-
서울	12	110	99	72	63	24	21	4	4	20	17	-	-	25	24	12	11	13	13	-	-	23	18	6	6	17	12	-	-	-	-	-	-	-	-	-	
정규		45	40	45	40	4	4	4	4	-	-	-	-	20	19	12	11	8	8	-	-	21	17	6	6	15	11	-	-	-	-	-	-	-	-	-	
파견		-	-	-	-	-	-	-	-	-	-	-	-	-	-	-	-	-	-	-	-	-	-	-	-	-	-	-	-	-	-	-	-	-	-	-	
비정규		65	59	27	23	20	17	-	-	20	17	-	-	5	5	-	-	5	5	-	-	2	1	-	-	2	1	-	-	-	-	-	-	-	-	-	
부산	6	40	30	31	25	-	-	-	-	-	-	-	-	17	13	11	8	6	5	-	-	11	9	8	6	3	3	-	-	-	-	-	-	-	-	-	
정규		33	25	25	20	-	-	-	-	-	-	-	-	12	9	11	8	1	1	-	-	10	8	8	6	2	2	-	-	-	-	-	-	-	-	-	
파견		-	-	-	-	-	-	-	-	-	-	-	-	-	-	-	-	-	-	-	-	-	-	-	-	-	-	-	-	-	-	-	-	-	-		
비정규		7	5	6	5	-	-	-	-	-	-	-	-	5	4	-	-	5	4	-	-	1	1	-	-	1	1	-	-	-	-	-	-	-	-	-	
대구	5	65	45	49	33	9	7	-	-	9	7	-	-	13	11	6	4	7	7	-	-	24	14	7	4	11	6	6	4	-	-	-	-	-	-	-	
정규		14	11	14	11	1	1	-	-	1	1	-	-	5	5	4	4	1	1	-	-	8	5	6	3	2	2	-	-	-	-	-	-	-	-	-	
파견		-	-	-	-	-	-	-	-	-	-	-	-	-	-	-	-	-	-	-	-	-	-	-	-	-	-	-	-	-	-	-	-	-	-		
비정규		51	34	35	22	8	6	-	-	8	6	-	-	8	6	2	-	6	6	-	-	16	9	1	1	9	4	6	4	-	-	-	-	-	-	-	
인천	6	42	35	28	21	8	6	1</																													

VII-1. 특수교육지원센터 배치 인력(교사, 일반직 등) 현황

[illegible]

VII-1. 특수교육지원센터 배치 인력(교사, 일반직 등) 현황

시도	센터 수	전체		교사																																	
				계		유치								초등								중등								재활복지교사							
						소계		특수 1정		특수 2정		일반교사		소계		특수 1정		특수 2정		일반교사		소계		특수 1정		특수2정		일반교사		소계		1정		2정		준교사	
		전체	여	전체	여	전체	여	전체	여	전체	여	전체	여	전체	여	전체	여	전체	여	전체	여	전체	여	전체	여	전체	여	전체	여	전체	여	전체	여	전체	여		
경기	26	201	172	92	74	25	24	-	-	23	22	2	2	36	31	22	20	14	11	-	-	30	18	10	4	20	14	-	-	-	-	-	-	-	-	-	-
정규		60	46	60	46	2	1	-	-	2	1	-	-	32	28	22	20	10	8	-	-	26	17	10	4	16	13	-	-	-	-	-	-	-	-	-	-
파견		-	-	-	-	-	-	-	-	-	-	-	-	-	-	-	-	-	-	-	-	-	-	-	-	-	-	-	-	-	-	-	-	-	-	-	-
비정규		141	126	32	28	23	23	-	-	21	21	2	2	4	3	-	-	4	3	-	-	4	1	-	-	4	1	-	-	-	-	-	-	-	-	-	-
강원	18	84	58	39	21	1	1	-	-	1	1	-	-	18	8	7	4	11	4	-	-	20	12	9	5	11	7	-	-	-	-	-	-	-	-	-	-
정규		22	14	22	14	-	-	-	-	-	-	-	-	9	4	7	4	2	-	-	-	13	10	7	5	6	5	-	-	-	-	-	-	-	-	-	-
파견		-	-	-	-	-	-	-	-	-	-	-	-	-	-	-	-	-	-	-	-	-	-	-	-	-	-	-	-	-	-	-	-	-	-	-	
비정규		62	44	17	7	1	1	-	-	1	1	-	-	9	4	-	-	9	4	-	-	7	2	2	-	5	2	-	-	-	-	-	-	-	-	-	
충북	11	77	57	49	38	8	7	-	-	8	7	-	-	23	19	6	5	17	14	-	-	18	12	4	2	14	10	-	-	-	-	-	-	-	-	-	-
정규		18	11	15	10	-	-	-	-	-	-	-	-	8	7	5	4	3	3	-	-	7	3	3	1	4	2	-	-	-	-	-	-	-	-	-	-
파견		1	1	1	1	-	-	-	-	-	-	-	-	-	-	-	-	-	-	-	-	1	1	1	1	-	-	-	-	-	-	-	-	-	-	-	
비정규		58	45	33	27	8	7	-	-	8	7	-	-	15	12	1	1	14	11	-	-	10	8	-	-	10	8	-	-	-	-	-	-	-	-	-	
충남	15	121	85	59	38	7	6	-	-	7	6	-	-	31	19	12	9	19	10	-	-	21	13	4	3	17	10	-	-	-	-	-	-	-	-	-	-
정규		26	17	23	16	-	-	-	-	-	-	-	-	12	9	11	9	1	-	-	-	11	7	3	2	8	5	-	-	-	-	-	-	-	-	-	
파견		2	1	2	1	-	-	-	-	-	-	-	-	1	-	1	-	-	-	-	-	1	1	1	1	-	-	-	-	-	-	-	-	-	-	-	
비정규		93	67	34	21	7	6	-	-	7	6	-	-	18	10	-	-	18	10	-	-	9	5	-	-	9	5	-	-	-	-	-	-	-	-	-	
전북	15	75	61	49	43	3	3	-	-	3	3	-	-	20	18	3	3	17	15	-	-	25	21	1	1	24	20	-	-	-	-	-	-	-	-	-	-
정규		23	18	20	17	-	-	-	-	-	-	-	-	14	12	3	3	11	9	-	-	6	5	1	1	5	4	-	-	-	-	-	-	-	-	-	
파견		-	-	-	-	-	-	-	-	-	-	-	-	-	-	-	-	-	-	-	-	-	-	-	-	-	-	-	-	-	-	-	-	-	-	-	
비정규		52	43	29	26	3	3	-	-	3	3	-	-	6	6	-	-	6	6	-	-	19	16	-	-	19	16	-	-	-	-	-	-	-	-	-	
전남	23	89	73	62	48	6	4	-	-	6	4	-	-	31	25	5	4	26	21	-	-	24	18	6	4	18	14	-	-	-	-	-	-	-	-	-	-
정규		24	18	24	18	-	-	-	-	-	-	-	-	11	9	5	4	6	5	-	-	13	9	6	4	7	5	-	-	-	-	-	-	-	-	-	-
파견		-	-	-	-	-	-	-	-	-	-	-	-	-	-	-	-	-	-	-	-	-	-	-	-	-	-	-	-	-	-	-	-	-	-	-	
비정규		65	55	38	30	6	4	-	-	6	4	-	-	20	16	-	-	20	16	-	-	11	9	-	-	11	9	-	-	-	-	-	-	-	-	-	
경북	24	78	63	66	51	2	2	-	-	2	2	-	-	47	37	16	12	31	25	-	-	16	11	-	-	16	11	-	-	1	1	-	-	1	1	-	-
정규		28	20	28	20	-	-	-	-	-	-	-	-	28	20	15	11	13	9	-	-	-	-	-	-	-	-	-	-	-	-	-	-	-	-	-	
파견		-	-	-	-	-	-	-	-	-	-	-	-	-	-	-	-	-	-	-	-	-	-	-	-	-	-	-	-	-	-	-	-	-	-	-	
비정규		50	43	38	31	2	2	-	-	2	2	-	-	19	17	1	1	18	16	-	-	16	11	-	-	16	11	-	-	1	1	-	-	1	1	-	-
경남	22	152	122	64	45	5	5	1	1	4	4	-	-	36	29	7	4	29	25	-	-	23	11	8	5	15	6	-	-	-	-	-	-	-	-	-	-
정규		33	22	28	19	-	-	-	-	-	-	-	-	15	12	6	4	9	8	-	-	13	7	8	5	5	2	-	-	-	-	-	-	-	-	-	-
파견		1	-	1	-	-	-	-	-	-	-	-	-	1	-	1	-	-	-	-	-	-	-	-	-	-	-	-	-	-	-	-	-	-	-	-	
비정규		118	100	35	26	5	5	1	1	4	4	-	-	20	17	-	-	20	17	-	-	10	4	-	-	10	4	-	-	-	-	-	-	-	-	-	-
제주	3	18	15	12	9	3	3	-	-	3	3	-	-	5	5	1	1	4	4	-	-	4	1	2	1	2	-	-	-	-	-	-	-	-	-	-	-
정규		7	5	7	5	1	1	-	-	1	1	-	-	3	3	1	1	2	2	-	-	3	1	2	1	1	-	-	-	-	-	-	-	-	-	-	-
파견		-	-	-	-	-	-	-	-	-	-	-	-	-	-	-	-	-	-	-	-	-	-	-	-	-	-	-	-	-	-	-	-	-	-	-	
비정규		11	10	5	4	2	2	-	-	2	2	-	-	2	2	-	-	2	2	-	-	1	-	-	-	1	-	-	-	-	-	-	-	-	-	-	-

VII-1. 특수교육지원센터 배치 인력(교사, 일반직 등) 현황

[illegible]

VII-2. 특수교육지원센터 배치 장애영아 현황

시도	장애영아 학급 수※	계		센터 장애영아학급 또는 직접 교육지원 참여 장애영아								가정, 시설, 병원 등 순회교육 지원 장애영아							
				소계		1세 미만		1세		2세		소계		1세 미만		1세		2세	
		전체	여	전체	여	전체	여	전체	여	전체	여	전체	여	전체	여	전체	여	전체	여
전체	60	494	200	371	148	13	5	83	35	275	108	123	52	7	4	33	16	83	32
서울	11	268	100	264	100	5	3	52	19	207	78	4	-	-	-	2	-	2	-
부산	-	-	-	-	-	-	-	-	-	-	-	-	-	-	-	-	-	-	-
대구	3	3	3	3	3	-	-	1	1	2	2	-	-	-	-	-	-	-	-
인천	7	15	8	15	8	1	-	3	1	11	7	-	-	-	-	-	-	-	-
광주	-	-	-	-	-	-	-	-	-	-	-	-	-	-	-	-	-	-	-
대전	4	14	4	14	4	3	-	3	1	8	3	-	-	-	-	-	-	-	-
울산	-	15	3	-	-	-	-	-	-	-	-	15	3	1	-	3	1	11	2
세종	-	-	-	-	-	-	-	-	-	-	-	-	-	-	-	-	-	-	-
경기	21	96	44	35	17	1	1	14	7	20	9	61	27	5	3	15	8	41	16
강원	-	12	5	-	-	-	-	-	-	-	-	12	5	-	-	3	2	9	3
충북	2	9	4	1	-	-	-	-	-	1	-	8	4	-	-	6	3	2	1
충남	5	12	4	11	3	1	-	1	1	9	2	1	1	-	-	-	-	1	1
전북	1	1	-	1	-	-	-	1	-	-	-	-	-	-	-	-	-	-	-
전남	1	5	1	-	-	-	-	-	-	-	-	5	1	-	-	1	-	4	1
경북	-	4	4	1	1	-	-	1	1	-	-	3	3	-	-	2	2	1	1
경남	3	22	10	8	2	-	-	1	1	7	1	14	8	1	1	1	-	12	7
제주	2	18	10	18	10	2	1	6	3	10	6	-	-	-	-	-	-	-	-

※ 학급 인가 여부와 관계없이 학급 형태로 운영될 경우 학급 수에 포함.

VII-3. 특수교육지원센터 배치 장애영아 장애영역별 현황

장애영역	전체							
	계		1세 미만		1세		2세	
	전체	여	전체	여	전체	여	전체	여
전체	494	200	20	9	116	51	358	140
시각장애	3	1	-	-	2	1	1	-
청각장애	22	9	1	-	8	4	13	5
지적장애	65	30	10	7	21	9	34	14
지체장애	140	64	1	-	27	14	112	50
정서·행동장애	-	-	-	-	-	-	-	-
자폐성장애	2	-	-	-	-	-	2	-
의사소통장애	1	1	-	-	-	-	1	1
학습장애	-	-	-	-	-	-	-	-
건강장애	-	-	-	-	-	-	-	-
발달지체	261	95	8	2	58	23	195	70

VII-3. 특수교육지원센터 배치 장애영아 장애영역별 현황

시도	시각장애								청각장애								지적장애								지체장애								정서·행동장애								
	계		1세 미만		1세		2세		계		1세 미만		1세		2세		계		1세 미만		1세		2세		계		1세 미만		1세		2세		계		1세 미만		1세		2세		
	전체	여	전체	여	전체	여	전체	여	전체	여	전체	여	전체	여	전체	여	전체	여	전체	여	전체	여	전체	여	전체	여	전체	여	전체	여	전체	여	전체	여	전체	여	전체	여			
전체	3	1	-	-	2	1	1	-	22	9	1	-	8	4	13	5	65	30	10	7	21	9	34	14	140	64	1	-	27	14	112	50	-	-	-	-	-	-	-	-	
서울	2	-	-	-	1	-	1	-	14	6	-	-	4	2	10	4	37	13	4	2	12	4	21	7	66	29	-	-	13	5	53	24	-	-	-	-	-	-	-	-	
부산	-	-	-	-	-	-	-	-	-	-	-	-	-	-	-	-	-	-	-	-	-	-	-	-	-	-	-	-	-	-	-	-	-	-	-	-	-	-	-		
대구	-	-	-	-	-	-	-	-	-	-	-	-	-	-	-	-	-	-	-	-	-	-	-	-	3	3	-	-	1	1	2	2	-	-	-	-	-	-	-	-	
인천	1	1	-	-	1	1	-	-	-	-	-	-	-	-	-	-	2	1	-	-	-	-	2	1	3	3	-	-	-	-	3	3	-	-	-	-	-	-	-	-	
광주	-	-	-	-	-	-	-	-	-	-	-	-	-	-	-	-	-	-	-	-	-	-	-	-	-	-	-	-	-	-	-	-	-	-	-	-	-	-	-		
대전	-	-	-	-	-	-	-	-	-	-	-	-	-	-	-	-	1	1	-	-	-	-	1	1	1	-	-	-	-	-	1	-	-	-	-	-	-	-	-	-	
울산	-	-	-	-	-	-	-	-	2	-	-	-	-	-	2	-	-	-	-	-	-	-	-	-	3	-	-	-	1	-	2	-	-	-	-	-	-	-	-	-	
세종	-	-	-	-	-	-	-	-	-	-	-	-	-	-	-	-	-	-	-	-	-	-	-	-	-	-	-	-	-	-	-	-	-	-	-	-	-	-	-		
경기	-	-	-	-	-	-	-	-	3	1	1	-	1	-	1	1	14	8	3	3	5	2	6	3	39	18	-	-	9	7	30	11	-	-	-	-	-	-	-	-	-
강원	-	-	-	-	-	-	-	-	-	-	-	-	-	-	-	-	-	-	-	-	-	-	-	-	3	-	-	-	1	-	2	-	-	-	-	-	-	-	-	-	
충북	-	-	-	-	-	-	-	-	-	-	-	-	-	-	-	-	-	-	-	-	-	-	-	-	-	-	-	-	-	-	-	-	-	-	-	-	-	-	-		
충남	-	-	-	-	-	-	-	-	1	1	-	-	1	1	-	-	-	-	-	-	-	-	-	-	3	-	1	-	-	-	2	-	-	-	-	-	-	-	-	-	
전북	-	-	-	-	-	-	-	-	1	-	-	-	1	-	-	-	-	-	-	-	-	-	-	-	-	-	-	-	-	-	-	-	-	-	-	-	-	-	-		
전남	-	-	-	-	-	-	-	-	-	-	-	-	-	-	-	-	1	-	-	-	-	-	1	-	-	-	-	-	-	-	-	-	-	-	-	-	-	-	-		
경북	-	-	-	-	-	-	-	-	1	1	-	-	1	1	-	-	2	2	-	-	2	2	-	-	1	1	-	-	-	-	1	1	-	-	-	-	-	-	-	-	
경남	-	-	-	-	-	-	-	-	-	-	-	-	-	-	-	-	3	3	1	1	-	-	2	2	12	5	-	-	1	-	11	5	-	-	-	-	-	-	-	-	
제주	-	-	-	-	-	-	-	-	-	-	-	-	-	-	-	-	5	2	2	1	2	1	1	-	6	5	-	-	1	1	5	4	-	-	-	-	-	-	-	-	

시도	자폐성장애								의사소통장애								학습장애								건강장애								발달지체							
	계		1세 미만		1세		2세		계		1세 미만		1세		2세		계		1세 미만		1세		2세		계		1세 미만		1세		2세		계		1세 미만		1세		2세	
	전체	여	전체	여	전체	여	전체	여	전체	여	전체	여	전체	여	전체	여	전체	여	전체	여	전체	여	전체	여	전체	여	전체	여	전체	여	전체	여	전체	여	전체	여	전체	여	전체	여
전체	2	-	-	-	-	-	2	-	1	1	-	-	-	-	-	-	-	-	-	-	-	-	-	-	-	-	-	-	-	-	-	-	261	95	8	2	58	23	195	70
서울	1	-	-	-	-	-	1	-	-	-	-	-	-	-	-	-	-	-	-	-	-	-	-	-	-	-	-	-	-	-	-	148	52	1	1	24	8	123	43	
부산	-	-	-	-	-	-	-	-	-	-	-	-	-	-	-	-	-	-	-	-	-	-	-	-	-	-	-	-	-	-	-	-	-	-	-	-	-	-	-	-
대구	-	-	-	-	-	-	-	-	-	-	-	-	-	-	-	-	-	-	-	-	-	-	-	-	-	-	-	-	-	-	-	-	-	-	-	-	-	-	-	-
인천	-	-	-	-	-	-	-	-	-	-	-	-	-	-	-	-	-	-	-	-	-	-	-	-	-	-	-	-	-	-	-	9	3	1	-	2	-	6	3	
광주	-	-	-	-	-	-	-	-	-	-	-	-	-	-	-	-	-	-	-	-	-	-	-	-	-	-	-	-	-	-	-	-	-	-	-	-	-	-	-	-
대전	-	-	-	-	-	-	-	-	-	-	-	-	-	-	-	-	-	-	-	-	-	-	-	-	-	-	-	-	-	-	-	12	3	3	-	3	1	6	2	
울산	-	-	-	-	-	-	-	-	-	-	-	-	-	-	-	-	-	-	-	-	-	-	-	-	-	-	-	-	-	-	-	10	3	1	-	2	1	7	2	
세종	-	-	-	-	-	-	-	-	-	-	-	-	-	-	-	-	-	-	-	-	-	-	-	-	-	-	-	-	-	-	-	-	-	-	-	-	-	-	-	-
경기	-	-	-	-	-	-	-	-	1	1	-	-	-	-	-	-	1	1	-	-	-	-	-	-	-	-	-	-	-	-	-	39	16	2	1	14	6	23	9	
강원	-	-	-	-	-	-	-	-	-	-	-	-	-	-	-	-	-	-	-	-	-	-	-	-	-	-	-	-	-	-	-	9	5	-	-	2	2	7	3	
충북	-	-	-	-	-	-	-	-	-	-	-	-	-	-	-	-	-	-	-	-	-	-	-	-	-	-	-	-	-	-	-	9	4	-	-	6	3	3	1	
충남	-	-	-	-	-	-	-	-	-	-	-	-	-	-	-	-	-	-	-	-	-	-	-	-	-	-	-	-	-	-	-	8	3	-	-	-	-	8	3	
전북	-	-	-	-	-	-	-	-	-	-	-	-	-	-	-	-	-	-	-	-	-	-	-	-	-	-	-	-	-	-	-	-	-	-	-	-	-	-	-	-
전남	-	-	-	-	-	-	-	-	-	-	-	-	-	-	-	-	-	-	-	-	-	-	-	-	-	-	-	-	-	-	-	4	1	-	-	1	-	3	1	
경북	-	-	-	-	-	-	-	-	-	-	-	-	-	-	-	-	-	-	-	-	-	-	-	-	-	-	-	-	-	-	-	-	-	-	-	-	-	-	-	-
경남	-	-	-	-	-	-	-	-	-	-	-	-	-	-	-	-	-	-	-	-	-	-	-	-	-	-	-	-	-	-	-	7	2	-	-	1	1	6	1	
제주	1	-	-	-	-	-	1	-	-	-	-	-	-	-	-	-	-	-	-	-	-	-	-	-	-	-	-	-	-	-	-	6	3	-	-	3	1	3	2	

VII-4. 특수교육지원센터 배치 장애영아 장애인 등록 현황

장애영역	장애영아						
	계	1급	2급	3급	4급	5급	6급
전체	189	107	44	22	8	5	3
지체장애	29	21	5	-	2	-	1
뇌병변장애	119	79	16	15	5	3	1
시각장애	3	2	-	-	-	-	1
청각장애	19	-	12	5	-	2	-
언어장애	2	-	-	1	1	-	-
지적장애	14	3	10	1	-	-	-
자폐성장애	1	-	1	-	-	-	-
정신장애	-	-	-	-	-	-	-
신장장애	-	-	-	-	-	-	-
심장장애	-	-	-	-	-	-	-
호흡기장애	2	2	-	-	-	-	-
간장애	-	-	-	-	-	-	-
안면장애	-	-	-	-	-	-	-
장루요루장애	-	-	-	-	-	-	-
뇌전증장애	-	-	-	-	-	-	-



기 타 VIII

- VIII-1. 특수교육 보조인력 운영 현황 / 166
- VIII-2. 특수교육 담당 전문직 현황 / 170
- VIII-3. 2016학년도 신설 특수학교 현황 / 171
- VIII-4. 2016학년도 일반학교 전공과 현황 / 171
- VIII-5. 특수학교 시설 현황 / 172
- VIII-6. 특수학교 주소록 / 179
- VIII-7. 특수교육지원센터 주소록 / 185



이 면은 공란입니다

VIII-1. 특수교육 보조인력 운영 현황

시도	전체																		
	계		유급								공공근로		사회 복무 요원	무급					
			국고·지방비		자치단체 (자활후견단체)		기타		소계					자원봉사		기타		소계	
	전체	여	전체	여	전체	여	전체	여	전체	여	전체	여	전체	전체	여	전체	여	전체	여
전체	11,260	8,343	7,892	7,719	167	163	7	7	8,066	7,889	19	13	2,627	548	441	-	-	548	441
서울	2,075	1,249	992	978	54	53	-	-	1,046	1,031	4	-	708	317	218	-	-	317	218
부산	700	618	598	586	28	28	-	-	626	614	-	-	70	4	4	-	-	4	4
대구	669	525	533	525	-	-	-	-	533	525	-	-	136	-	-	-	-	-	-
인천	665	615	585	580	35	35	-	-	620	615	-	-	45	-	-	-	-	-	-
광주	582	437	387	379	10	10	1	1	398	390	15	13	130	39	34	-	-	39	34
대전	566	437	435	425	14	12	-	-	449	437	-	-	117	-	-	-	-	-	-
울산	484	292	294	292	-	-	-	-	294	292	-	-	190	-	-	-	-	-	-
세종	55	53	55	53	-	-	-	-	55	53	-	-	-	-	-	-	-	-	-
경기	1,758	1,072	1,082	1,067	-	-	-	-	1,082	1,067	-	-	671	5	5	-	-	5	5
강원	347	318	314	308	11	10	-	-	325	318	-	-	22	-	-	-	-	-	-
충북	480	422	362	357	2	2	-	-	364	359	-	-	53	63	63	-	-	63	63
충남	449	401	418	401	-	-	-	-	418	401	-	-	31	-	-	-	-	-	-
전북	420	387	390	387	-	-	-	-	390	387	-	-	30	-	-	-	-	-	-
전남	400	274	269	261	6	6	6	6	281	273	-	-	118	1	1	-	-	1	1
경북	463	355	368	353	2	2	-	-	370	355	-	-	93	-	-	-	-	-	-
경남	858	636	671	636	-	-	-	-	671	636	-	-	187	-	-	-	-	-	-
제주	289	252	139	131	5	5	-	-	144	136	-	-	26	119	116	-	-	119	116

특수학교																		
계		유급								공공근로		사회 복무 요원	무급					
		국고·지방비		자치단체 (자활후견단체)		기타		소계					자원봉사		기타		소계	
전체	여	전체	여	전체	여	전체	여	전체	여	전체	여	전체	전체	여	전체	여	전체	여
3,607	2,498	2,240	2,149	16	15	-	-	2,256	2,164	15	13	908	428	321	-	-	428	321
916	516	303	295	4	3	-	-	307	298	-	-	292	317	218	-	-	317	218
338	277	285	277	-	-	-	-	285	277	-	-	53	-	-	-	-	-	-
279	217	222	217	-	-	-	-	222	217	-	-	57	-	-	-	-	-	-
167	150	143	142	8	8	-	-	151	150	-	-	16	-	-	-	-	-	-
185	135	94	88	-	-	-	-	94	88	15	13	37	39	34	-	-	39	34
185	146	153	145	1	1	-	-	154	146	-	-	31	-	-	-	-	-	-
163	87	87	87	-	-	-	-	87	87	-	-	76	-	-	-	-	-	-
13	12	13	12	-	-	-	-	13	12	-	-	-	-	-	-	-	-	-
398	232	228	227	-	-	-	-	228	227	-	-	165	5	5	-	-	5	5
74	52	53	52	-	-	-	-	53	52	-	-	21	-	-	-	-	-	-
163	151	143	140	1	1	-	-	144	141	-	-	9	10	10	-	-	10	10
106	86	93	86	-	-	-	-	93	86	-	-	13	-	-	-	-	-	-
145	132	132	132	-	-	-	-	132	132	-	-	13	-	-	-	-	-	-
107	64	64	61	2	2	-	-	66	63	-	-	40	1	1	-	-	1	1
30	14	14	14	-	-	-	-	14	14	-	-	16	-	-	-	-	-	-
224	133	167	133	-	-	-	-	167	133	-	-	57	-	-	-	-	-	-
114	94	46	41	-	-	-	-	46	41	-	-	12	56	53	-	-	56	53

VIII-1. 특수교육 보조인력 운영 현황

시도	특수학급																		
	계		유급								공공근로		사회 복무 요원	무급					
			국고·지방비		자치단체 (자활후견단체)		기타		소계					자원봉사		기타		소계	
	전체	여	전체	여	전체	여	전체	여	전체	여	전체	여	전체	전체	여	전체	여	전체	여
전체	7,167	5,464	5,313	5,235	141	139	5	5	5,459	5,379	-	-	1,623	85	85	-	-	85	85
서울	1,052	655	615	609	46	46	-	-	661	655	-	-	391	-	-	-	-	-	-
부산	350	330	302	299	27	27	-	-	329	326	-	-	17	4	4	-	-	4	4
대구	369	294	297	294	-	-	-	-	297	294	-	-	72	-	-	-	-	-	-
인천	487	455	432	429	26	26	-	-	458	455	-	-	29	-	-	-	-	-	-
광주	388	293	287	285	8	8	-	-	295	293	-	-	93	-	-	-	-	-	-
대전	380	291	282	280	12	11	-	-	294	291	-	-	86	-	-	-	-	-	-
울산	310	199	201	199	-	-	-	-	201	199	-	-	109	-	-	-	-	-	-
세종	42	41	42	41	-	-	-	-	42	41	-	-	-	-	-	-	-	-	-
경기	1,347	833	847	833	-	-	-	-	847	833	-	-	500	-	-	-	-	-	-
강원	238	231	226	221	11	10	-	-	237	231	-	-	1	-	-	-	-	-	-
충북	285	247	208	206	1	1	-	-	209	207	-	-	36	40	40	-	-	40	40
충남	326	298	308	298	-	-	-	-	308	298	-	-	18	-	-	-	-	-	-
전북	224	209	211	209	-	-	-	-	211	209	-	-	13	-	-	-	-	-	-
전남	230	165	161	157	3	3	5	5	169	165	-	-	61	-	-	-	-	-	-
경북	390	310	323	308	2	2	-	-	325	310	-	-	65	-	-	-	-	-	-
경남	607	487	488	487	-	-	-	-	488	487	-	-	119	-	-	-	-	-	-
제주	142	126	83	80	5	5	-	-	88	85	-	-	13	41	41	-	-	41	41

일반학급																			
계		유급								공공근로		사회 복무 요원	무급						
		국고·지방비		자치단체 (자활후견단체)		기타		소계					자원봉사		기타		소계		
전체	여	전체	여	전체	여	전체	여	전체	여	전체	여	전체	전체	여	전체	여	전체	여	
486	381	339	335	10	9	2	2	351	346	4	-	96	35	35	-	-	35	35	
107	78	74	74	4	4	-	-	78	78	4	-	25	-	-	-	-	-	-	
12	11	11	10	1	1	-	-	12	11	-	-	-	-	-	-	-	-	-	
21	14	14	14	-	-	-	-	14	14	-	-	7	-	-	-	-	-	-	
11	10	10	9	1	1	-	-	11	10	-	-	-	-	-	-	-	-	-	
9	9	6	6	2	2	1	1	9	9	-	-	-	-	-	-	-	-	-	
1	-	-	-	1	-	-	-	1	-	-	-	-	-	-	-	-	-	-	
11	6	6	6	-	-	-	-	6	6	-	-	5	-	-	-	-	-	-	
-	-	-	-	-	-	-	-	-	-	-	-	-	-	-	-	-	-	-	
13	7	7	7	-	-	-	-	7	7	-	-	6	-	-	-	-	-	-	
35	35	35	35	-	-	-	-	35	35	-	-	-	-	-	-	-	-	-	
32	24	11	11	-	-	-	-	11	11	-	-	8	13	13	-	-	13	13	
17	17	17	17	-	-	-	-	17	17	-	-	-	-	-	-	-	-	-	
51	46	47	46	-	-	-	-	47	46	-	-	4	-	-	-	-	-	-	
63	45	44	43	1	1	1	1	46	45	-	-	17	-	-	-	-	-	-	
43	31	31	31	-	-	-	-	31	31	-	-	12	-	-	-	-	-	-	
27	16	16	16	-	-	-	-	16	16	-	-	11	-	-	-	-	-	-	
33	32	10	10	-	-	-	-	10	10	-	-	1	22	22	-	-	22	22	

VIII-2. 특수교육 담당 전문직 현황

시도	시도교육청															교육지원청											
	특수교육 담당 장학관						특수교육 담당 장학사						인턴 또는 파견교사			특수교육 담당 장학사									인턴 또는 파견교사		
																특수교육 담당 장학사											
	특수교육 전담 여부			특수교육 자격 소지 여부			특수교육 전담 여부			특수교육 자격 소지 여부						특수교육 전담 여부			특수교육 자격 소지 여부								
계	특수교육 전담	특수 및 기타 겸임	계	자격 소지	미소지	계	특수교육 전담	특수 및 기타 겸임	계	자격 소지	미 소지	계	특수교육 전담	특수 및 기타 겸임	계	특수교육 전담	특수 및 기타 겸임	계	자격 소지	미소지	계	특수교육 전담	특수 및 기타 겸임				
전체	24	19	5	24	20	4	47	47	-	47	46	1	1	1	-	203	39	164	203	63	140	2	1	1			
서울	2	2	-	2	2	-	5	5	-	5	5	-	-	-	-	33	-	33	33	6	27	-	-	-			
부산	2	2	-	2	2	-	4	4	-	4	4	-	-	-	-	5	-	5	5	-	5	-	-	-			
대구	1	1	-	1	1	-	2	2	-	2	2	-	-	-	-	4	4	-	4	4	-	-	-	-			
인천	1	1	-	1	1	-	1	1	-	1	1	-	-	-	-	5	4	1	5	4	1	-	-	-			
광주	-	-	-	-	-	-	2	2	-	2	2	-	-	-	-	4	4	-	4	4	-	-	-	-			
대전	1	1	-	1	1	-	1	1	-	1	1	-	-	-	-	2	-	2	2	-	2	-	-	-			
울산	2	2	-	2	2	-	3	3	-	3	2	1	-	-	-	2	2	-	2	2	-	-	-	-			
세종	1	-	1	1	-	1	1	1	-	1	1	-	-	-	-	-	-	-	-	-	-	-	-	-			
경기	3	3	-	3	3	-	6	6	-	6	6	-	-	-	-	25	5	20	25	7	18	-	-	-			
강원	1	1	-	1	1	-	2	2	-	2	2	-	-	-	-	17	6	11	17	6	11	-	-	-			
충북	2	1	1	2	1	1	3	3	-	3	3	-	-	-	-	10	2	8	10	1	9	-	-	-			
충남	2	1	1	2	2	-	2	2	-	2	2	-	-	-	-	14	1	13	14	6	8	-	-	-			
전북	1	-	1	1	1	-	3	3	-	3	3	-	-	-	-	14	-	14	14	4	10	-	-	-			
전남	1	1	-	1	-	1	4	4	-	4	4	-	-	-	-	21	-	21	21	3	18	1	-	1			
경북	1	-	1	1	-	1	3	3	-	3	3	-	-	-	-	25	4	21	25	8	17	-	-	-			
경남	2	2	-	2	2	-	4	4	-	4	4	-	1	1	-	18	5	13	18	6	12	1	1	-			
제주	1	1	-	1	1	-	1	1	-	1	1	-	-	-	-	4	2	2	4	2	2	-	-	-			

VIII-3. 2016학년도 신설 특수학교 현황

시도	학교명	개교일자	장애영역	설립별	학급 수						학생 수	
					장애영아	유치원	초등학교	중학교	고등학교	전공과		계
서울	서울다원학교	2015.09.01	지적장애	공립	-	-	5	4	5	2	16	99
경기	화성나래학교	2016.03.01	지적장애	공립	-	1	12	5	2	2	22	116
경기	다원학교	2016.03.01	지적장애	공립	-	2	6	4	3	2	17	76

VIII-4. 2016학년도 일반학교 전공과 현황

시도	학교명	설립별	설치년월일	학급 수				학생 수			설치 과정명
				계	1년차	2년차	3년차	계	남	여	
전체				32	20	12	-	215	141	74	
대구	대구서부공업고등학교	공립	2014.03.01	1	1			11	7	4	직업재활반
인천	강남영상미디어고등학교	공립	2010.03.01	2	1	1		17	13	4	제과제빵, 커피메이킹, 체육, 도서관 사서 등
	박문여자고등학교	사립	2015.03.01	1	1			10		10	도서관 사서 보조, 커피제조·포장, 바리스타 및 서비스, 진로직업, 창·체, 외식서비스, 직업현장실습, 건강생활
경기	성남금융고등학교	공립	2015.03.01	2	1	1	-	13	8	5	직업생활(세탁, 공예, 바리스타)
	안양공업고등학교	공립	2015.03.01	4	2	2	-	27	18	9	제과제빵, 포장, 조립, 세탁, 공예, 바리스타
	부천정보산업고등학교	공립	2015.03.01	2	1	1	-	14	11	3	바리스타, 제과제빵, 조리
	군포e비즈니스고등학교	공립	2015.03.01	2	1	1	-	13	10	3	직업생활(바리스타, 제빵, 공예, 조리, 체육, 정보화), 교양(가정, 여가, 사회생활), 실습
	이천제일고등학교	공립	2011.03.01	2	1	1	-	14	12	2	직업생활(바리스타, 제빵, 공예, 조리, 체육, 정보화), 교양(가정, 여가, 사회생활), 실습
	양주백석고등학교	공립	2014.03.01	2	1	1	-	11	8	3	바리스타, 제과제빵, 포장, 조립, 교양과목
	덕현고등학교	공립	2013.03.01	1	1	-	-	7	4	3	제과제빵, 포장, 조립, 실습, 여가, 직업생활
	고양고등학교	공립	2013.03.01	2	1	1	-	12	10	2	여가, 가정, 사회생활, 공예, 제빵, 포장, 조립, 실습
	수택고등학교	공립	2012.03.01	2	1	1	-	13	3	10	교양(가정, 사회여가, 직업), 세탁, 포장, 조립, 공예, 실습
	구리여자고등학교	공립	2015.03.01	1	1	-	-	4	-	4	바리스타, 제과제빵, 조리, 생활체육, 실습
	퇴계원고등학교	공립	2014.03.01	1	1	-	-	3	3	-	포장, 조립, 운반, 제과제빵, 외식서비스, 용역, 교양과목
	일동고등학교	공립	2014.03.01	1	1	-	-	6	4	2	공예, 포장, 조립, 바리스타, 서비스용역, 제과제빵, 정보처리
	전곡고등학교	공립	2014.03.01	1	1	-	-	5	4	1	여가, 가정, 사회생활, 공예, 제빵, 포장, 조립, 원예, 서비스용역, 외식조리
충북	청평고등학교	공립	2014.03.01	2	1	1	-	13	9	4	서비스조립, 외식서비스, 직장예절, 여가, 가정, 체육
	충북에너지고등학교	공립	2013.03.01	3	2	1	-	22	17	5	포장, 조립, 원예

VIII-5. 특수학교 시설 현황

시도	설립별	학교명	장애별	학교용지 현황(㎡)						기숙사 현황					
				교지면적			부속토지	합계	교사연면적	면적(㎡)	실수	수용 학생 수		생활지도원수	
				교사대지	체육장	계						전체	여	전체	여
서울	국립	서울맹학교	시각장애	5,121	10,997	16,118	—	16,118	18,788	4,542	57	94	21	8	4
	국립	서울농학교	청각장애	22,438	4,620	27,058	—	27,058	15,428	1,138	30	38	16	4	2
	국립	한국우진학교	지체장애	10,204	—	10,204	—	10,204	13,856	—	—	—	—	—	—
	공립	서울경운학교	지적장애	2,050	—	2,050	—	2,050	6,210	—	—	—	—	—	—
	공립	서울광진학교	지적장애	5,239	—	5,239	—	5,239	6,679	—	—	—	—	—	—
	공립	서울다원학교	지적장애	818	—	818	2,106	2,924	3,522	—	—	—	—	—	—
	공립	서울정문학교	지적장애	5,756	589	6,345	—	6,345	7,815	—	—	—	—	—	—
	공립	서울정인학교	지적장애	2,145	5,422	7,567	—	7,567	8,652	—	—	—	—	—	—
	공립	서울정진학교	지적장애	23,413	2,485	25,898	1,480	27,378	14,502	—	—	—	—	—	—
	공립	서울정민학교	지체장애	3,249	4,602	7,851	—	7,851	10,711	—	—	—	—	—	—
	공립	서울장애학교	정서장애	7,492	708	8,200	—	8,200	10,039	—	—	—	—	—	—
	사립	한빛맹학교	시각장애	3,013	640	3,653	—	3,653	8,226	—	—	—	—	—	—
	사립	서울삼성학교	청각장애	1,519	2,009	3,528	—	3,528	3,072	—	—	—	—	—	—
	사립	서울애화학교	청각장애	2,546	2,427	4,973	—	4,973	8,006	—	—	—	—	—	—
	사립	한국구화학교	청각장애	5,372	—	5,372	—	5,372	4,550	—	—	—	—	—	—
	사립	광성하늘빛학교	지적장애	291	—	291	—	291	588	—	—	—	—	—	—
	사립	교남학교	지적장애	2,092	1,505	3,597	—	3,597	3,579	—	—	—	—	—	—
	사립	누리학교	지적장애	238	—	238	—	238	672	—	—	—	—	—	—
	사립	다니엘학교	지적장애	3,443	1,692	5,135	—	5,135	5,709	—	—	—	—	—	—
	사립	서울동천학교	지적장애	10,162	1,500	11,662	—	11,662	5,942	—	—	—	—	—	—
	사립	서울인강학교	지적장애	7,500	3,621	11,121	—	11,121	3,747	—	—	—	—	—	—
	사립	성베드로학교	지적장애	2,293	2,450	4,743	—	4,743	5,402	—	—	—	—	—	—
	사립	수도사랑의학교	지적장애	217	507	724	—	724	557	—	—	—	—	—	—
	사립	은평대영학교	지적장애	11,832	2,639	14,471	—	14,471	7,992	—	—	—	—	—	—
	사립	새롬학교	지체장애	48,545	—	48,545	—	48,545	4,297	—	—	—	—	—	—
	사립	연세대학교재활학교	지체장애	3,700	—	3,700	—	3,700	5,113	—	—	—	—	—	—
	사립	주몽학교	지체장애	6,625	—	6,625	—	6,625	5,194	—	—	—	—	—	—
	사립	밀알학교	정서장애	5,628	4,204	9,832	—	9,832	21,640	—	—	—	—	—	—
	사립	한국육영학교	정서장애	7,560	2,340	9,900	—	9,900	5,652	—	—	—	—	—	—

시도	설립별	학교명	장애별	학교용지 현황(㎡)						기숙사 현황					
				교지면적			부속토지	합계	교사연면적	면적(㎡)	실수	수용 학생 수		생활지도원수	
				교사대지	체육장	계						전체	여	전체	여
부산	공립	부산맹학교	시각장애	11,307	2,246	13,553	—	13,553	9,229	1,872	20	16	5	3	2
	공립	부산배화학교	청각장애	3,210	8,250	11,460	1,296	12,756	6,915	—	—	—	—	—	—
	공립	부산솔빛학교	지적장애	6,066	1,714	7,780	—	7,780	7,779	—	—	—	—	—	—
	공립	부산한솔학교	지적장애	12,560	1,440	14,000	—	14,000	11,908	—	—	—	—	—	—
	공립	부산해마루학교	지적장애	16,156	1,345	17,501	13,953	31,454	16,051	—	—	—	—	—	—
	공립	부산해성학교	지적장애	11,502	2,132	13,634	34,263	47,897	12,873	—	—	—	—	—	—
	공립	부산해송학교	지적장애	4,391	—	4,391	—	4,391	7,570	—	—	—	—	—	—
	공립	부산해남학교	지체장애	8,369	2,495	10,864	—	10,864	9,342	—	—	—	—	—	—
	사립	부산구화학교	지적장애	2,763	—	2,763	—	2,763	4,285	—	—	—	—	—	—
	사립	부산동암학교	지적장애	3,382	2,450	5,832	4,728	10,560	6,213	—	—	—	—	—	—
	사립	부산두레학교	지적장애	449	220	669	—	669	749	—	—	—	—	—	—
	사립	부산성우학교	지적장애	8,228	1,690	9,918	—	9,918	2,044	—	—	—	—	—	—
	사립	부산은애학교	지적장애	2,687	504	3,191	1,024	4,215	4,974	—	—	—	—	—	—
	사립	부산천사의학교	지적장애	610	—	610	276	886	806	—	—	—	—	—	—
	사립	부산해원학교	지적장애	1,571	1,220	2,791	3,313	6,104	2,994	—	—	—	—	—	—
대구	공립	대구남양학교	지적장애	12,755	3,388	16,143	—	16,143	11,364	—	—	—	—	—	—
	공립	대구세명학교	지적장애	33,277	3,600	36,877	—	36,877	15,852	—	—	—	—	—	—
	공립	대구성보학교	지체장애	8,111	2,778	10,889	260	11,149	8,911	—	—	—	—	—	—
	사립	대구광명학교	시각장애	3,307	1,831	5,138	—	5,138	6,032	1,387	34	22	5	4	4
	사립	대구영화학교	청각장애	1,391	1,831	3,222	—	3,222	3,094	—	—	—	—	—	—
	사립	대구보명학교	지적장애	1,499	1,831	3,330	—	3,330	6,055	—	—	—	—	—	—
	사립	대구선명학교	지적장애	12,699	2,660	15,359	—	15,359	—	850	4	62	15	12	10
	사립	대구보건학교	지체장애	3,674	1,831	5,505	—	5,505	5,351	—	—	—	—	—	—
	사립	대구덕희학교	정서장애	3,290	1,831	5,121	—	5,121	7,537	—	—	—	—	—	—
인천	공립	미추홀학교	지적장애	11,607	840	12,447	8	12,455	13,388	—	—	—	—	—	—
	공립	인천연일학교	지적장애	7,665	3,335	11,000	—	11,000	7,878	—	—	—	—	—	—
	공립	인천인혜학교	지적장애	12,555	2,513	15,068	—	15,068	10,469	—	—	—	—	—	—
	사립	인천해광학교	시각장애	6,508	941	7,449	—	7,449	5,786	—	—	—	—	—	—
	사립	인천성동학교	청각장애	7,813	2,690	10,503	—	10,503	1,928	—	—	—	—	—	—
	사립	인천예림학교	지적장애	1,398	1,904	3,302	—	3,302	5,499	—	—	—	—	—	—

VIII-5. 특수학교 시설 현황

시도	설립별	학교명	장애별	학교용지 현황(㎡)						기숙사 현황					
				교지면적			부속토지	합계	교사연면적	면적(㎡)	실수	수용 학생 수		생활지도원수	
				교사대지	체육장	계						전체	여	전체	여
	사립	인천은광학교	지체장애	3,074	-	3,074	-	3,074	5,845	-	-	-	-	-	-
광주	공립	광주선광학교	지적장애	27,860	3,170	31,030	-	31,030	10,829	-	-	-	-	-	-
	공립	광주선명학교	지적장애	11,466	6,126	17,592	430	18,022	9,225	-	-	-	-	-	-
	공립	광주선우학교	지적장애	17,200	1,235	18,435	-	18,435	11,206	-	-	-	-	-	-
	사립	광주세광학교	시각장애	4,122	950	5,072	-	5,072	3,456	-	-	-	-	-	-
	사립	은혜학교	지체장애	16,790	1,396	18,186	-	18,186	9,801	-	-	-	-	-	-
대전	공립	대전맹학교	시각장애	11,804	4,500	16,304	-	16,304	11,323	4,848	26	63	18	4	4
	공립	대전가원학교	지적장애	12,100	1,097	13,197	-	13,197	12,972	-	-	-	-	-	-
	공립	대전해광학교	지적장애	10,901	3,984	14,885	-	14,885	9,401	-	-	-	-	-	-
	사립	대전원명학교	지적장애	3,590	2,707	6,297	-	6,297	11,376	-	-	-	-	-	-
	사립	대전성세재활학교	지체장애	3,473	-	3,473	-	3,473	1,898	-	-	-	-	-	-
울산	공립	울산행복학교	지적장애	20,566	1,405	21,971	264	22,235	14,876	-	-	-	-	-	-
	공립	울산혜인학교	지적장애	21,928	2,048	23,976	-	23,976	15,352	-	-	-	-	-	-
	사립	메아리학교	청각장애	6,351	2,404	8,755	-	8,755	5,738	-	-	-	-	-	-
	사립	태연학교	지적장애	32,124	6,815	38,939	5,430	44,369	9,907	-	-	-	-	-	-
세종	공립	세종누리학교	지적장애	3,915	975	4,890	2,337	7,227	13,088	-	-	-	-	-	-
경기	국립	한국선진학교	지적장애	19,361	4,039	23,400	14,241	37,641	9,837	1,816	32	12	6	6	6
	국립	한국경진학교	정서장애	4,681	14,457	19,138	-	19,138	11,285	-	-	-	-	-	-
	공립	경은학교	지적장애	8,942	1,160	10,102	-	10,102	8,273	-	-	-	-	-	-
	공립	다원학교	지적장애	12,019	3,085	15,104	-	15,104	10,630	-	-	-	-	-	-
	공립	부천상록학교	지적장애	12,667	1,789	14,456	-	14,456	9,473	-	-	-	-	-	-
	공립	새솔학교	지적장애	11,884	986	12,870	-	12,870	10,923	-	-	-	-	-	-
	공립	성남혜은학교	지적장애	3	10	13	-	13	9	-	-	-	-	-	-
	공립	성은학교	지적장애	3,161	9,050	12,211	-	12,211	10,355	-	-	-	-	-	-
	공립	송민학교	지적장애	14,332	1,144	15,476	-	15,476	9,982	-	-	-	-	-	-
	공립	아름학교	지적장애	13,422	1,842	15,264	-	15,264	-	-	-	-	-	-	-
	공립	안양해솔학교	지적장애	11,706	2,190	13,896	-	13,896	9,302	-	-	-	-	-	-
	공립	자운학교	지적장애	11,369	3,080	14,449	-	14,449	-	-	-	-	-	-	-
	공립	화성나래학교	지적장애	3,981	1,104	5,085	-	5,085	12,085	-	-	-	-	-	-
	사립	에바다학교	청각장애	9,477	-	9,477	-	9,477	-	452	8	18	5	4	2
	사립	한우리학교	청각장애	1,071	330	1,401	78	1,479	945	-	-	-	-	-	-

시도	설립별	학교명	장애별	학교용지 현황(㎡)						기숙사 현황					
				교지면적			부속토지	합계	교사연면적	면적(㎡)	실수	수용 학생 수		생활지도원수	
				교사대지	체육장	계						전체	여	전체	여
경기	사립	동방학교	지적장애	14,351	2,476	16,827	-	16,827	7,590	-	-	-	-	-	-
	사립	동현학교	지적장애	14,714	3,669	18,383	-	18,383	1,734	-	-	-	-	-	-
	사립	명현학교	지적장애	2,475	9,132	11,607	21,066	32,673	3,238	821	4	31	10	8	6
	사립	밝은학교	지적장애	381	-	381	-	381	365	-	-	-	-	-	-
	사립	부천혜림학교	지적장애	777	750	1,527	-	1,527	1,971	-	-	-	-	-	-
	사립	새얼학교	지적장애	5,153	2,450	7,603	-	7,603	5,423	-	-	-	-	-	-
	사립	성광학교	지적장애	4,784	544	5,328	1,784	7,112	6,816	526	7	-	-	-	-
	사립	성심학교	지적장애	6,239	-	6,239	-	6,239	4,540	-	-	-	-	-	-
	사립	수원서광학교	지적장애	1,109	5,420	6,529	-	6,529	-	171	6	21	4	5	4
	사립	용인강남학교	지적장애	11,240	-	11,240	-	11,240	14,788	-	-	-	-	-	-
	사립	인덕학교	지적장애	4,300	622	4,922	-	4,922	3,629	-	-	-	-	-	-
	사립	자혜학교	지적장애	10,631	2,405	13,036	-	13,036	8,226	1,564	4	16	-	4	4
	사립	창인학교	지적장애	5,485	2,127	7,612	-	7,612	4,924	123	2	13	4	4	2
	사립	한길학교	지적장애	9,630	-	9,630	-	9,630	17,917	-	-	-	-	-	-
	사립	한사랑학교	지적장애	9,532	3,300	12,832	10,731	23,563	1,915	-	-	-	-	-	-
	사립	해원학교	지적장애	3,074	597	3,671	-	3,671	3,413	-	-	-	-	-	-
	사립	홀트학교	지적장애	12,436	4,387	16,823	-	16,823	7,050	234	5	20	5	2	2
	사립	희망학교	지적장애	455	-	455	-	455	-	-	-	-	-	-	-
	사립	명혜학교	지체장애	10,357	-	10,357	-	10,357	-	1,400	20	29	15	6	3
강원	공립	춘천계성학교	청각장애	8,100	10,210	18,310	1,181	19,491	18,310	838	20	25	12	3	3
	공립	강릉오성학교	지적장애	19,529	4,800	24,329	-	24,329	10,490	-	-	-	-	-	-
	공립	속초청해학교	지적장애	67,250	1,837	69,087	-	69,087	6,425	-	-	-	-	-	-
	공립	원주청원학교	지적장애	5,891	12,004	17,895	356	18,251	7,802	-	-	-	-	-	-
	공립	춘천동원학교	지적장애	11,812	-	11,812	720	12,532	9,157	9,157	-	-	-	-	-
	사립	강원명진학교	시각장애	1,194	2,872	4,066	-	4,066	5,396	-	-	-	-	-	-
	사립	태백미래학교	지적장애	13,165	3,022	16,187	-	16,187	3,178	-	-	-	-	-	-
충북	공립	청주혜원학교	지적장애	-	-	-	93	93	-	-	-	-	-	-	-
	공립	청주혜화학교	지체장애	7,035	3,224	10,259	36,112	46,371	5,666	-	-	-	-	-	-
	사립	청주맹학교	시각장애	5,034	2,590	7,624	-	7,624	7,432	-	-	-	-	-	-
	사립	충주성모학교	시각장애	17,023	1,673	18,696	-	18,696	15,350	-	-	-	-	-	-
	사립	충주성심학교	청각장애	5,994	2,960	8,954	-	8,954	6,201	-	-	-	-	-	-

VIII-5. 특수학교 시설 현황

시도	설립별	학교명	장애별	학교용지 현황(㎡)						기숙사 현황					
				교지면적			부속토지	합계	교사연면적	면적(㎡)	실수	수용 학생 수		생활지도원수	
				교사대지	체육장	계						전체	여	전체	여
충북	사립	꽃동네학교	지적장애	7,507	2,507	10,014	-	10,014	9,579	-	-	-	-	-	-
	사립	제천청암학교	지적장애	14,386	3,200	17,586	-	17,586	-	-	-	-	-	-	-
	사립	송덕학교	지체장애	8,952	1,652	10,604	-	10,604	3,467	-	-	-	-	-	-
	사립	청주성신학교	정서장애	14,269	1,511	15,780	-	15,780	8,350	-	-	-	-	-	-
충남	공립	공주정명학교	지적장애	13,692	9,776	23,468	862	24,330	9,741	2,690	2	3	1	4	4
	공립	서산성봉학교	지적장애	14,239	2,700	16,939	16,030	32,969	8,367	-	-	-	-	-	-
	공립	아산성심학교	지적장애	17,866	1,290	19,156	6,480	25,636	7,679	-	-	-	-	-	-
	공립	천안인애학교	지적장애	15,112	3,900	19,012	3,231	22,243	10,809	-	-	-	-	-	-
	사립	보령정심학교	지적장애	5,692	-	5,692	-	5,692	4,987	-	-	-	-	-	-
	사립	나사렛새꿈학교	지체장애	4,006	3,071	7,077	-	7,077	3,922	-	-	-	-	-	-
전북	공립	전주선화학교	청각장애	3,074	11,894	14,968	-	14,968	7,443	1,172	12	32	15	4	4
	공립	군산명화학교	지적장애	13,523	3,735	17,258	-	17,258	6,639	-	-	-	-	-	-
	공립	다습학교	지적장애	11,715	2,141	13,856	-	13,856	6,485	674	8	25	10	6	6
	공립	전주유화학교	지적장애	3,549	-	3,549	-	3,549	2,978	-	-	-	-	-	-
	공립	전주은화학교	지적장애	21,686	3,600	25,286	1,104	26,390	3,402	479	20	33	15	7	7
	공립	한울학교	지적장애	2,678	8,433	11,111	-	11,111	5,906	605	8	17	10	4	4
	사립	전북맹아학교	시각장애	6,058	1,178	7,236	-	7,236	3,641	-	-	-	-	-	-
	사립	전북혜화학교	지적장애	11,017	1,160	12,177	-	12,177	5,951	696	14	28	8	6	6
	사립	전주자립학교	지적장애	11,735	2,741	14,476	-	14,476	3,684	-	-	-	-	-	-
	사립	동암재활학교	지체장애	1,108	5,945	7,053	3,866	10,919	4,106	1,085	12	24	3	5	3
	사립	전북푸른학교	지체장애	1,768	8,253	10,021	-	10,021	4,947	-	-	-	-	-	-
전남	공립	나주이화학교	지적장애	25,939	1,584	27,523	-	27,523	3,903	-	-	-	-	-	-
	공립	순천선희학교	지적장애	10,115	3,159	13,274	2,928	16,202	9,544	-	-	-	-	-	-

시도	설립별	학교명	장애별	학교용지 현황(㎡)						기숙사 현황					
				교지면적			부속토지	합계	교사연면적	면적(㎡)	실수	수용 학생 수		생활지도원수	
				교사대지	체육장	계						전체	여	전체	여
전남	공립	여수여명학교	지적장애	26,148	2,480	28,628	87	28,715	9,752	-	-	-	-	-	-
	사립	은광학교	시각장애	11,463	-	11,463	1,029	12,492	5,165	-	-	-	-	-	-
	사립	소림학교	청각장애	5,169	5,299	10,468	4,359	14,827	3,982	373	9	59	19	5	3
	사립	덕수학교	지적장애	6,953	623	7,576	3,510	11,086	5,518	993	14	86	26	8	4
	사립	목포인성학교	지적장애	19,398	3,500	22,898	-	22,898	5,819	-	-	-	-	-	-
	사립	함평영화학교	지적장애	14,447	5,653	20,100	6,797	26,897	6,244	-	-	-	-	-	-
경북	공립	경산자인학교	지적장애	21,863	1,763	23,626	-	23,626	10,186	1,186	12	-	-	-	-
	공립	경희학교	지적장애	4,290	11,168	15,458	77	15,535	8,278	330	2	8	3	2	2
	공립	상희학교	지적장애	3,892	11,558	15,450	2,011	17,461	8,241	478	10	16	9	2	1
	사립	경북영광학교	지적장애	4,300	4,000	8,300	2,383	10,683	7,806	1,053	9	45	18	9	9
	사립	구미혜당학교	지적장애	13,488	3,000	16,488	684	17,172	8,969	1,285	20	40	15	8	8
	사립	안동영명학교	지적장애	4,441	7,860	12,301	1,139	13,440	8,611	1,674	9	92	20	17	15
	사립	포항명도학교	지적장애	11,423	1,943	13,366	23,271	36,637	5,848	781	11	46	13	9	9
	사립	안동진명학교	정서장애	12,149	8,780	20,929	-	20,929	8,807	1,313	6	94	35	18	14
경남	공립	경남은광학교	지적장애	11,089	1,544	12,633	-	12,633	12,633	2,080	7	26	10	10	7
	공립	경남은혜학교	지적장애	8,079	2,288	10,367	-	10,367	9,815	384	3	14	5	5	5
	공립	경남혜림학교	지적장애	8,495	1,437	9,932	-	9,932	9,231	-	-	-	-	-	-
	공립	양산화망학교	지적장애	14,346	1,545	15,891	318	16,209	9,060	-	-	-	-	-	-
	공립	진주혜광학교	지적장애	17,767	2,454	20,221	-	20,221	6,937	523	3	8	1	6	6
	공립	창원천광학교	지적장애	13,126	1,968	15,094	-	15,094	9,876	-	-	-	-	-	-
	공립	통영잠포학교	지적장애	5,576	2,398	7,974	854	8,828	5,811	420	4	5	1	2	2
	사립	거제애광학교	지적장애	39,257	564	39,821	-	39,821	6,878	-	-	-	-	-	-
	사립	창원동백학교	지적장애	2,930	1,977	4,907	-	4,907	1,254	-	-	-	-	-	-

VIII-5. 특수학교 시설 현황

시도	설립별	학교명	장애별	학교용지 현황(㎡)						기숙사 현황					
				교지면적			부속토지	합계	교사연면적	면적(㎡)	실수	수용 학생 수		생활지도원수	
				교사대지	체육장	계						전체	여	전체	여
제주	공립	서귀포온성학교	지적장애	9,798	3,452	13,250	95	13,345	6,671	-	-	-	-	-	-
	공립	제주영지학교	지체장애	8,387	2,064	10,451	-	10,451	7,451	-	-	-	-	-	-
	사립	제주영송학교	지적장애	11,843	990	12,833	1,158	13,991	8,297	-	-	-	-	-	-

VIII-6. 특수학교 주소록

시 도	학교명	설 립 별	장애 영역	교 장 명	인가 년월일	개교 년월일	전화번호				우편 번호	주소	홈페이지
							교장실	행정실	교무실	FAX			
서울	서울맹학교	국립	시각장애	정동일	1913.04.01	1913.04.01	02-731-6600	02-731-6773	02-731-6772	02-722-0845	03032	서울특별시 종로구 필운대로 97 (신교동, 국립서울맹학교)	www.bl.sc.kr
	서울농학교	국립	청각장애	이갑용	1913.04.01	1913.04.01	02-724-7901	02-724-7912	02-724-7905	02-723-5848	03032	서울특별시 종로구 필운대로 103, 서울농학교 (신교동)	www.seoulnong.sc.kr
	한국우진학교	국립	지체장애	함영기	2000.01.28	2000.03.06	070-4271-8001	02-304-6255	02-304-6255	02-304-6256	03934	서울특별시 마포구 월드컵북로38길 21 (중동)	www.woojin.sc.kr
	서울경운학교	공립	지적장애	박중순	2001.12.31	2002.03.01	02-3668-5200	02-3668-5100	02-3668-5110	02-3668-5109	03132	서울특별시 종로구 삼일대로 454 (경운동)	www.gyeongun.sc.kr
	서울광진학교	공립	지적장애	강병두	1999.01.15	1999.03.04	02-444-5139	02-455-0433	02-455-2108	02-455-2107	05048	서울특별시 광진구 강변역로 18 (구의동, 서울광진학교)	www.kjin.sc.kr
	서울다원학교	공립	지적장애	현광영	2015.09.01	2015.09.01	070-8655-8102	070-8655-8109	070-8655-8149	02-762-8049	02879	서울특별시 성북구 성북로31길 5-15 (성북동, 서울다원학교)	www.dawon.sc.kr
	서울정문학교	공립	지적장애	김현진	1996.01.15	1997.03.01	02-3281-6611	02-869-7189	02-869-7188	02-855-7190	08859	서울특별시 관악구 난향3길 31 (신림동, 서울정문학교)	www.jeongmun.sc.kr
	서울정인학교	공립	지적장애	김형근	2000.01.15	2000.05.03	02-983-4001	02-983-4004	02-983-4321	02-983-4006	01095	서울특별시 강북구 인수봉로 119-20, 서울정인학교 (수유동)	www.jeongin.sc.kr
	서울정진학교	공립	지적장애	김춘예	1987.07.09	1987.11.25	02-2688-1302	02-2688-1304	02-2688-1303	02-2625-4076	08259	서울특별시 구로구 부일로9길 158 (궁동, 서울정진학교)	www.jungjin.sc.kr
	서울정민학교	공립	지체장애	신현무	2000.11.25	2001.03.01	02-978-3399	02-978-8407	02-978-8405	02-977-8409	01810	서울특별시 노원구 공릉로58길 24 (하계동, 서울정민학교)	jeongmin.sc.kr
	서울정애학교	공립	정서장애	심규학	2000.01.15	2000.05.17	02-540-7975	02-540-7264	02-540-7826	02-542-0334	06086	서울특별시 강남구 봉은사로81길 16 (삼성1동, 서울정애학교)	www.jungae.sc.kr
	한빛맹학교	사립	시각장애	김양수	1970.12.05	1971.03.06	02-987-2024	02-987-2023	02-989-9135	02-987-8351	01103	서울특별시 강북구 삼양로73가길 47, 한빛맹학교 (수유동)	www.hanbit.sc.kr
	서울삼성학교	사립	청각장애	김선정	1983.03.03	1983.04.18	02-823-0536	02-823-3814	02-823-7430	02-823-3815	07035	서울특별시 동작구 양평로30길 19-4, 서울삼성학교 (상도동)	www.samsung.sc.kr
	서울애화학교	사립	청각장애	최경운	1975.12.01	1976.03.27	02-987-5161	02-987-5161	02-987-5161	02-985-5579	01157	서울특별시 강북구 솔매로52길 31 (미아동)	www.aewha.sc.kr
	한국구화학교	사립	청각장애	박명희	1962.07.20	1962.07.20	02-427-1045	02-428-0874	02-428-0873	02-428-0872	05225	서울특별시 강동구 고덕로 295-59, 한국구화학교 (고덕동, 한국구화학교)	www.kuhwa.sc.kr
	광성하늘빛학교	사립	지적장애	성정아	1999.11.08	2000.03.01	02-474-1446	02-474-1490	02-474-1004	02-474-3434	05511	서울특별시 송파구 올림픽로 625, 광성하늘빛학교 (풍납동, 광성교회)	www.hanulbit.sc.kr
	교남학교	사립	지적장애	이상용	1983.01.25	1983.03.21	02-2695-5608	02-2695-4703	02-2695-5079	02-2601-8746	07662	서울특별시 강서구 까치산로22길 38, 교남학교 (화곡동)	www.kyonam.sc.kr
	누리학교	사립	지적장애	박인숙	1998.04.29	1998.05.16	02-8242-7777	02-8243-9999	02-8243-8888	02-813-8308	06954	서울특별시 동작구 상도로 53, 누리학교 (대방동)	www.nuri.sc.kr
	다니엘학교	사립	지적장애	박성배	1974.12.13	1975.04.18	02-2226-3012	02-459-8546	02-445-9435	02-445-9439	06796	서울특별시 서초구 현릉로468길 21-16 (내곡동, 다니엘학교)	www.daniel.sc.kr
	서울동천학교	사립	지적장애	권병화	1979.12.12	1980.05.21	02-974-9572	02-974-9576	02-974-9575	02-978-4287	01747	서울특별시 노원구 노원로18길 41 (하계동)	www.dongchun.sc.kr
	서울인강학교	사립	지적장애	장인석	1971.03.02	1971.06.08	02-956-9605	02-956-9606	02-955-0523	02-955-0525	01301	서울특별시 도봉구 평화로15번길 9-25 (도봉동, 사회복지법인 인강원)	www.inkang.sc.kr
	성베드로학교	사립	지적장애	박용숙	1975.02.15	1974.05.23	02-2682-4288	02-2612-7385	02-2612-6413	02-2683-3092	08359	서울특별시 구로구 연동로 320 (항동, 성베드로학교)	www.stpeters.sc.kr
	수도사랑의학교	사립	지적장애	김정만	1998.01.26	1998.03.10	02-739-9858	02-738-9868	02-739-9868	02-737-1217	03028	서울특별시 종로구 사직로7길 17 (사직동, 수도사랑의학교)	www.sudolove.sc.kr
	은평대영학교	사립	지적장애	장동수	1981.03.12	1981.03.12	070-7113-4801	02-357-1702	02-353-2040	02-389-0623	03428	서울특별시 은평구 갈현로11길 30 은평대영학교 (구산동)	www.sep.sc.kr
	새롬학교	사립	지체장애	박현국	1969.07.28	1970.03.01	031-799-3900	031-799-3951	031-799-3936	031-799-3959	08709	서울특별시 관악구 보라매로 44 (봉천동) 새롬학교	www.saerom.sc.kr
	연세대학교재활학교	사립	지체장애	유효경	1964.02.28	1964.02.28	02-2123-8130	02-2123-8131	02-2123-8141	02-2123-8132	03722	서울특별시 서대문구 연세로 50, 연세대학교재활학교 (신촌동)	www.yonsei.sc.kr
	주몽학교	사립	지체장애	박제상	1985.01.30	1985.03.20	070-8255-0513	070-8255-0500	070-8255-0505	02-3427-3726	05280	서울특별시 강동구 상암로 369 (상일동, 주몽재활원)	www.jumong.sc.kr
	밀알학교	사립	정서장애	최병우	1996.12.14	1997.03.01	02-6958-3636	02-3412-1133	02-3412-1133	02-3412-1132	06350	서울특별시 강남구 일원로 90 (일원동, 밀알학교)	www.miral.sc.kr
	한국옥영학교	사립	정서장애	권득자	1992.09.23	1993.05.21	02-443-9783	02-431-6878	02-443-9781	02-443-9784	05792	서울특별시 송파구 충민로6길 15 (장지동)	www.yukyoungh.sc.kr
부산	부산맹학교	공립	시각장애	신현순	1955.09.19	1955.09.19	051-529-3393	051-523-0057	051-524-1046	051-529-3392	47750	부산광역시 동래구 충렬사로 67번길, 56 (안락동, 부산맹학교)	busanmaeng.sc.kr

VIII-6. 특수학교 주소록

시 도	학교명	설 립 별	장애 영역	교 장 명	인가 년월일	개교 년월일	전화번호				우편 번호	주소	홈페이지
							교장실	행정실	교무실	FAX			
부산	부산배화학교	공립	청각장애	이재풍	1955.09.19	1953.09.05	051-760-2501	051-760-2522	051-760-2500	051-757-8548	48237	부산광역시 수영구 연수로310번길 73, 부산배화학교 (망미동)	baehwa.sc.kr
	부산솔빛학교	공립	지적장애	조춘근	2003.01.15	2003.09.01	051-319-9001	051-319-9070	051-319-9008	051-305-4592	46908	부산광역시 사상구 삼덕로5번길 171 (삼락동, 부산솔빛학교)	solvit.sc.kr
	부산현솔학교	공립	지적장애	김미영	2012.10.31	2013.03.01	051-260-2801	051-260-2807	051-260-2800	051-271-6226	46765	부산광역시 강서구 명지오션시티2로 86 (명지동)	hansol.sc.kr
	부산해마루학교	공립	지적장애	박춘배	2012.10.31	2013.03.01	051-720-0090	051-720-0005	051-720-0000	051-728-7451	46005	부산광역시 기장군 정관면 모전로 23 (정관면)	haemaru.sc.kr
	부산혜성학교	공립	지적장애	정병록	1974.01.15	1974.03.01	051-640-6800	051-640-6706	051-640-6700	051-637-6221	48449	부산광역시 남구 진남로166번길 10-9 부산혜성학교	hyeseong-s.sc.kr
	부산혜송학교	공립	지적장애	김찬구	2000.01.01	2000.03.01	051-600-6790	051-600-6700	051-600-6701	051-600-6789	49263	부산광역시 서구 천마로50번길 1 (남부민동)	hyesong-s.sc.kr
	부산해남학교	공립	지체장애	권경미	1989.01.25	1989.03.01	051-640-2601	051-640-2631	051-640-2600	051-637-6058	48449	부산광역시 남구 진남로166번길 10-19, 부산해남학교 (대연동)	hyenam.sc.kr
	부산구화학교	사립	지적장애	이신진	1970.04.27	1970.05.01	051-642-7101	051-646-5700	051-642-7100	051-646-9110	48455	부산광역시 남구 수영로123번길 54 (대연동, 부산구화학교)	pskuhaw.sc.kr
	부산동암학교	사립	지적장애	강창용	1980.05.14	1981.03.06	051-758-1713	051-758-1714	051-758-1711	051-758-4130	47584	부산광역시 연제구 톳고개로 50, 부산동암학교 (연산동)	dongam.sc.kr
	부산두레학교	사립	지적장애	이정묵 (직무대리)	2003.10.21	2004.03.01	051-868-6126	051-868-6776	051-868-6118	051-867-0957	47555	부산광역시 연제구 고분로123번길 13-7 (연산동, 부산두레학교)	doorhe.com
	부산성우학교	사립	지적장애	강진운	2008.01.30	2008.03.04	051-727-4505	051-727-0846	051-727-0025	051-727-0845	39569	부산광역시 기장군 장안읍 대룡2길 45 (장안읍, 부산성우학교)	sungwoo.sc.kr
	부산은애학교	사립	지적장애	정이천	1998.02.15	1998.03.02	051-508-0736	051-508-0737	051-508-0606	051-508-0606	46201	부산광역시 금정구 청룡예전로 107 (청룡동, 부산은애학교)	eunae.sc.kr
	부산천사의학교	사립	지적장애	신인수 (직무대리)	2001.01.20	2001.03.02	051-208-9477	051-208-9497	051-208-9498	051-206-0026	49360	부산광역시 사하구 오작로88번길 30 (괴정동)	cheonsa.sc.kr
	부산혜원학교	사립	지적장애	윤성현	1972.05.24	1972.07.01	051-796-6401	051-796-6413	051-796-6421	051-796-6445	46702	부산광역시 강서구 공향로 1319 (대저1동)	hyewon-s.sc.kr
대구	대구남양학교	공립	지적장애	이숙희	1968.07.09	1969.06.20	053-231-3001	053-231-3013	053-231-3008	053-765-0837	42184	대구광역시 수성구 무학로 37안길 6 (지산동 1022번지) 대구남양학교	www.namyang.sc.kr
	대구세명학교	공립	지적장애	박철진	2009.11.03	2014.09.01	053-231-9550	053-231-9566	053-231-9560	053-585-2575	42607	대구광역시 달서구 새방로 62, 대구세명학교 (용산동)	www.semyung.sc.kr
	대구성보학교	공립	지체장애	최영호	1973.02.20	1973.03.12	053-231-3161	053-231-3171	053-231-3168	053-943-0556	41528	대구광역시 북구 동북로71길 9-45 (북현동)	www.sungbo.sc.kr
	대구광명학교	사립	시각장애	김종환	1946.04.19	1946.04.19	053-231-3301	053-231-3333	053-231-3300	053-624-5836	42400	대구광역시 남구 성당로50길 33, 대구광명학교 (대명동, 광명학교)	www.kwangmyung.sc.kr
	대구영화학교	사립	청각장애	강우석	1946.04.19	1946.04.19	053-231-3391	053-231-3398	053-231-3390	053-628-6629	42400	대구광역시 남구 성당로50길 33 (대명동)	www.younghwa.sc.kr
	대구보명학교	사립	지적장애	김상선	1966.12.26	1967.04.29	053-231-3501	053-231-3456	053-231-3500	053-627-9782	42400	대구광역시 남구 성당로50길 33, 대구보명학교 (대명동)	www.bomyung.sc.kr
	대구선명학교	사립	지적장애	김상우	1981.06.29	1982.03.02	053-231-3600	053-231-3603	053-231-3611	053-986-7056	42607	대구광역시 동구 팔공산로 225 (덕곡동34)	www.smschool.sc.kr
	대구보건학교	사립	지체장애	나시택	1966.12.26	1967.04.29	053-231-3540	053-231-3542	053-231-3541	053-626-4933	42400	대구광역시 남구 성당로50길 33, 대구보건학교 (대명동)	www.bogun.sc.kr
	대구덕희학교	사립	정서장애	박종화	1982.11.20	1983.03.18	053-231-3770	053-231-3777	053-231-3771	053-626-3061	42400	대구광역시 남구 성당로50길 33, 대구덕희학교 (대명동)	www.dukhee.sc.kr
인천	미추홀학교	공립	지적장애	김순애	2006.10.20	2008.03.01	032-473-0172	032-473-0173	032-473-0176	032-473-0180	21521	인천광역시 남동구 수현로136번길 16, 미추홀학교 (만수동)	mch.icesc.kr
	인천연일학교	공립	지적장애	강병훈	1994.11.08	1997.03.01	032-816-6475	032-816-6472	032-816-6473	032-816-6444	21935	인천광역시 연수구 함박피로 208 (연수동, 인천연일학교)	www.yonil.sc.kr
	인천인혜학교	공립	지적장애	이병옥	1987.07.04	1992.03.01	032-518-8555	032-518-8552	032-518-8553	032-556-7183	21007	인천광역시 계양구 장제로 1304 (장기동) 인천인혜학교	www.inhye.icesc.kr
	인천혜광학교	사립	시각장애	명선목	1961.04.03	1961.04.03	032-522-8345	032-522-8345	032-522-8345	032-522-8340	21435	인천광역시 부평구 경인로769번길 27 (십정동) 인천혜광학교	ichk.icesc.kr/
	인천성동학교	사립	청각장애	유명선	1955.12.20	1956.04.06	032-524-3545	032-524-3545	032-524-3545	032-524-3529	21428	인천광역시 부평구 경인로 880 (부평동)	www.sd.icesc.kr
	인천예림학교	사립	지적장애	노희원	1973.12.05	1974.03.11	032-502-0814	032-514-8650	032-502-0804	032-528-6322	21425	인천광역시 부평구 동수로 87 (부평동)	yerim.icesc.kr
	인천은광학교	사립	지체장애	한순복	1980.12.04	1981.03.11	032-507-9001	032-503-8932	032-529-5043	032-502-2360	21421	인천광역시 부평구 마분로 8 (부개동)	www.ek.icesc.kr
	광주선광학교	공립	지적장애	이금애	1986.01.20	1986.03.25	062-950-9100	062-950-9201	062-950-9107	062-716-2206	62301	광주광역시 광산구 목련로394번길 60-3	www.sunkwang.sc.kr
광주	광주선명학교	공립	지적장애	노은구	1978.04.29	1980.10.21	062-650-9601	062-650-9750	062-650-9740	062-653-4420	61733	광주광역시 남구 서문대로749번마길 2 (주월동, 광주선명학교)	www.sunmyong.sc.kr/

시 도	학교명	설 립 별	장애 영역	교 장 명	인가 년월일	개교 년월일	전화번호				우편 번호	주소	홈페이지
							교장실	행정실	교무실	FAX			
광주	광주선우학교	공립	지적장애	홍기훈	2010.12.23	2013.03.01	062-712-6911	062-712-6903	062-712-6900	062-712-6997	61029	광주광역시 북구 모룡대길 61, 광주선우학교 (일곡동)	www.seonu.sc.kr
	광주세광학교	사립	시각장애	김은희	1954.07.01	1954.07.01	062-606-0400	062-606-0490	062-606-0401	062-606-0429	61900	광주광역시 서구 유덕로 177, 광주세광학교 (덕흥동)	www.sekwang.sc.kr
	은혜학교	사립	지체장애	이순복	1983.11.07	1982.09.27	062-970-9800	062-970-9801	062-970-9860	062-970-9840	61005	광주광역시 북구 애플로 127 (오룡동)	www.eunhae.sc.kr
대전	대전맹학교	공립	시각장애	원종대	1969.10.20	1953.04.14	042-280-3500	042-280-3502	042-280-3601	042-285-5010	30005	대전광역시 동구 은어송로 95 (가오동, 대전맹학교)	www.djschool.sc.kr
	대전가원학교	공립	지적장애	최영철	2008.11.07	2012.03.01	042-545-4710	042-545-7788	042-545-4711	042-545-8620	35366	대전광역시 서구 계백로 1095, 대전가원학교 (가수원동)	www.gawon.sc.kr
	대전혜광학교	공립	지적장애	박영준	1995.01.21	1995.03.01	042-280-0100	042-280-0131	042-280-0123	042-280-0255	34680	대전광역시 동구 은어송로 111 (가오동)	www.hyekwang.sc.kr
	대전원명학교	사립	지적장애	노한호	1962.11.23	1962.11.23	042-349-7711	042-349-7722	042-349-7700	042-349-7709	34371	대전광역시 대덕구 대화1길 2 (대화동)	www.wonmyeong.sc.kr
	대전성세재활학교	사립	지체장애	김일수	1967.06.02	1967.06.16	042-540-3401	042-540-3410	042-540-3400	042-540-3499	34218	대전광역시 유성구 유성대로298번길 175 (용계동 379-3)	www.seongse.sc.kr
울산	울산행복학교	공립	지적장애	김정자	2010.08.24	2014.03.01	052-255-5801	052-255-5890	052-255-5800	052-254-2211	44936	울산광역시 울주군 언양읍 언양로 594, 울산행복학교 (언양읍)	www.haengbok.sc.kr
	울산혜인학교	공립	지적장애	김수광	2004.12.23	2008.03.01	052-283-8001	052-283-8100	052-283-8008	052-283-8030	44431	울산광역시 중구 북부순환도로 777, 울산혜인학교 (약사동)	www.hyein.sc.kr
	메아리학교	사립	청각장애	황정모	1980.12.11	1981.03.01	052-295-0701	052-295-2696	052-295-8286	052-295-4322	44213	울산광역시 북구 갯안1길 8, 메아리학교 (중산동)	www.meary.sc.kr
	태연학교	사립	지적장애	이재문	1988.01.28	1988.03.15	052-298-3703	052-298-3703	052-298-3703	052-298-1814	44232	울산광역시 북구 대안4길 60 (대안동)	www.taeyoun.sc.kr
세종	세종누리학교	공립	지적장애	정민호	2015.09.01	2015.09.01	044-410-2113	044-410-2117	044-410-2100	044-410-2193	30062	세종특별자치시 만남로 326-14 (고운동)	sjnuri.sjeduhs.kr
경기	한국선진학교	국립	지적장애	박주열	1989.03.01	1990.03.01	031-400-8100	031-409-1222	031-409-1224	031-409-1223	15568	경기도 안산시 상록구 이호로 113, 한국선진학교 (본오동)	www.seonjin.sc.kr
	한국경진학교	국립	정서장애	김은주	1997.02.27	1997.09.01	031-931-7810	031-931-7800	031-931-7801	031-931-7802	10408	경기도 고양시 일산동구 일산로 341 한국경진학교 (마두동)	www.kj.sc.kr
	경은학교	공립	지적장애	한규일	2008.01.07	2008.03.01	031-575-0949	031-575-0987	031-575-3668	031-575-0989	12090	경기도 남양주시 별내면 송산로 679, 6 (별내면)	www.ge-s.sc.kr
	다원학교	공립	지적장애	황정애	2016.01.04	2016.03.01	031-645-6603	031-645-6600	031-645-6601	031-632-2681	17324	경기도 이천시 부발읍 부발중앙로46번길 21, 다원학교 (부발읍)	www.icdawon.sc.kr
	부천상록학교	공립	지적장애	임종하	2005.01.06	2005.03.04	032-678-2809	032-678-2811	032-678-2810	032-678-2816	14655	경기도 부천시 원미구 길주로 574 (춘의동)	www.sangrok.sc.kr
	새솔학교	공립	지적장애	남한우	2013.01.13	2014.03.01	031-986-9260	031-986-9262	031-986-9648	031-986-9263	10086	경기도 김포시 김포한강3로 315, 새솔학교 (장기동)	www.saesol.sc.kr
	성남해은학교	공립	지적장애	안학근	1982.07.21	1982.09.20	070-7166-5100	031-734-5023	070-7166-5101	031-733-8973	13145	경기도 성남시 수정구 회망로518번길 8 (단대동)	www.hyeun.sc.kr
	성은학교	공립	지적장애	백화순	1995.03.01	1995.03.01	031-706-6981	031-706-6982	031-706-6983	031-704-1084	13508	경기도 성남시 분당구 돌마로 866, 성은학교 (야탑동)	www.sbse.sc.kr
	송민학교	공립	지적장애	이인순	2013.01.04	2013.03.01	031-852-7812	031-852-7813	031-852-7811	031-852-7820	11814	경기도 의정부시 민락로 262 송민학교 (민락동)	www.songmin.sc.kr
	아름학교	공립	지적장애	김정환	2013.01.04	2013.06.24	070-4423-9710	070-4423-9720	070-4423-9700	031-216-5243	16495	경기도 수원시 영통구 광교로 32 (이의동, 아름학교)	www.arem.sc.kr
	안양해솔학교	공립	지적장애	오재용	2004.02.27	2004.03.01	031-471-5823	031-471-7567	031-471-5824	031-471-5822	13910	경기도 안양시 만안구 호암로30번길 61 (석수동, 안양해솔학교)	www.haesol.sc.kr
	자운학교	공립	지적장애	박영순	2011.02.24	2011.05.04	031-935-8100	031-935-8130	031-935-8120	031-935-8133	10900	경기도 파주시 교하로 220, 자운학교 (목동동)	www.jaun.sc.kr
	화성나래학교	공립	지적장애	유순주	2016.01.04	2016.03.01	031-8055-7620	031-8055-7600	031-8055-7630	031-377-9703	18489	경기도 화성시 동탄면 동탄대로 10길 11	hsnarae.sc.kr
	에바다학교	사립	청각장애	권오일	1985.09.02	1986.03.01	031-611-9341	031-611-9343	031-611-9342	031-611-9347	17714	경기도 평택시 진위면 하북4길 129-23, 에바다학교 (진위면)	www.ebada.sc.kr
	한우리학교	사립	청각장애	전양임	2001.01.05	2001.03.01	031-352-3090	031-352-3090	031-354-3089	031-352-3091	18520	경기도 화성시 정남면 관왕길 243, 한우리학교 (정남면)	www.hwr.sc.kr
	동방학교	사립	지적장애	서종만	1986.12.18	1987.03.05	031-651-1275	031-651-1271	031-651-1274	031-651-1270	17877	경기도 평택시 소사1길 33, 동방학교 (소사동)	www.dongbang.sc.kr
	동현학교	사립	지적장애	신승환	1996.12.26	1997.03.01	031-764-0987	031-764-0983	031-764-0982	031-764-0984	12722	경기도 평주시 곤지암읍 광여로 555-55	www.donghyun.sc.kr
	명현학교	사립	지적장애	강영자	1970.02.19	1970.02.19	02-381-5116	02-381-8029	02-381-6587	02-381-5117	10555	경기도 고양시 덕양구 세솔로 138, 명현학교 (삼송동)	www.myhy.sc.kr

VIII-6. 특수학교 주소록

시 도	학교명	설 립 별	장 에 영 역	교 장 명	인가 년월일	개교 년월일	전화번호				우편 번호	주소	홈페이지
							교장실	행정실	교무실	FAX			
경기	밝은학교	사립	지적장애	조염미	1997.11.17	1998.03.01	031-911-7068	031-911-7060	031-911-7060	031-911-7040	10220	경기도 고양시 일산서구 대화로37번길 104-9 (법곡동, 밝은학교)	www.bgn.sc.kr
	부천혜림학교	사립	지적장애	변상오	1977.03.22	1977.03.22	032-665-7994	032-664-7995	032-666-7994	032-664-7994	14753	경기도 부천시 소사구 경인로304번길 26 (심곡본동)	www.hl.sc.kr
	새얼학교	사립	지적장애	이혜정	1984.01.04	1984.03.05	031-958-7006	031-958-7004	031-958-7003	031-958-5355	10806	경기도 파주시 법원읍 술이홀로1333번길 69(법원읍)	www.saeul.sc.kr
	성광학교	사립	지적장애	이진희	1984.02.28	1984.12.28	031-796-3102	031-792-2174	031-791-7220	031-793-0007	12963	경기도 하남시 신장로55번길 71, 성광학교 (천현동)	www.skssk.org
	성심학교	사립	지적장애	임복숙	1981.11.13	1982.03.12	031-370-7901	031-370-7930	031-370-7900	031-370-7940	18102	경기도 오산시 독산성로 140-24, 성심학교 (지곡동)	www.seongsim.sc.kr
	수원서광학교	사립	지적장애	한정애	1962.03.01	1962.03.01	031-258-7612	031-256-8005	031-258-7613	031-252-8005	16210	경기도 수원시 장안구 장안로 517 (이목동, 수원서광학교)	www.seokwang.sc.kr
	용인강남학교	사립	지적장애	홍성훈	2010.12.30	2011.03.01	031-899-2000	031-899-2114	031-899-2001	031-899-2115	16979	경기도 용인시 기흥구 강남동로140번길 1-7, 용인강남학교 (상하동)	www.kangnam.sc.kr
	인덕학교	사립	지적장애	조병옥	1985.02.15	1985.03.12	031-763-6180	031-763-6187	031-763-6183	031-763-6188	12748	경기도 광주시 사기막길95번길 59, 인덕학교 (탄벌동)	www.induk.sc.kr
	자혜학교	사립	지적장애	최승집	1972.04.05	1973.03.05	031-292-1138	031-293-6682	031-292-2579	031-298-6683	16610	경기도 수원시 권선구 수봉로 47, 자혜학교 (탑동)	www.jh.sc.kr
	창인학교	사립	지적장애	김종명	1998.12.16	1999.03.01	031-774-7953	031-774-7955	031-774-7905	031-774-6898	12528	경기도 양평군 단월면 백동길 92 창인학교 (단월면)	www.changin.or.kr
	한길학교	사립	지적장애	정해시	2012.02.01	2012.03.01	031-4550-7910	031-677-7515	031-675-6666	031-677-2127	17505	경기도 안성시 고삼면 고삼호수로 31-25, 한길학교 (고삼면)	www.hgjob.org
	한사랑학교	사립	지적장애	송태희	1996.12.26	1997.03.01	031-762-1274	031-798-2397	031-762-4891	031-762-4894	12729	경기도 광주시 초월읍 산수로554번길 59-14 (초월읍)	www.hsr.sc.kr
	해원학교	사립	지적장애	박영종	1999.12.21	2000.03.01	031-351-4310	031-351-0805	031-351-0806	031-351-0807	18584	경기도 화성시 장안면 은골길30번길 43, 해원학교 (장안면)	www.haewon.sc.kr
	홀트학교	사립	지적장애	임경애	1975.03.05	1975.03.05	031-915-2911	031-915-2913	031-915-2912	031-915-2910	10249	경기도 고양시 일산서구 탄현로 42 홀트학교	www.holt.sc.kr
	희망학교	사립	지적장애	홍인숙	2000.11.01	2001.03.01	031-829-8514	031-829-8512	031-829-8511	031-829-8513	11606	경기도 의정부시 진등로11번길 9-2, 희망학교 (녹양동)	www.huimang.or.kr
	명혜학교	사립	지적장애	박영숙	1981.11.13	1982.03.10	031-406-1137	031-406-1137	031-406-1137	031-407-4147	15627	경기도 안산시 상록구 해안로 865, 명혜학교 (사동)	www.myhe.sc.kr
강원	춘천계성학교	공립	청각장애	정덕화	1974.11.12	1976.03.10	033-256-4653	033-256-4652	033-256-4651	033-256-4654	24286	강원도 춘천시 후만로24번길 45, 춘천계성학교 (후평동)	www.kds76.sc.kr
	강릉오성학교	공립	지적장애	이종우	1985.02.14	1985.03.06	033-820-5001	033-820-5090	033-820-5004	033-653-3566	25557	강원도 강릉시 송정길 43 (송정동)	www.knose.sc.kr
	속초청해학교	공립	지적장애	최숙자	2003.10.01	2007.04.24	033-638-6601	033-638-6606	033-638-6602	033-637-6607	24802	강원 속초시 동해대로4511번길 32 (장사동, 속초청해학교)	www.cheonghae.sc.kr
	원주청원학교	공립	지적장애	김순희	1984.12.31	1985.05.20	033-732-0615	033-732-0616	033-745-0612	033-748-1511	26410	강원도 원주시 원문로137번길 34, 원주청원학교 (단계동)	www.chongwon.sc.kr
	춘천동원학교	공립	지적장애	김연섭	1980.08.04	1981.10.20	033-242-6106	033-241-6124	033-242-6119	033-241-6125	24204	강원도 춘천시 신복읍 상천1길 31 (신복읍)	www.dongwon.sc.kr
	강원명진학교	사립	시각장애	박홍식	1956.02.03	1954.08.13	033-253-3015	033-253-3012	033-253-3011	033-256-3549	24228	강원도 춘천시 충열로 60 (우두동, 강원명진학교)	www.mj.sc.kr
	태백미래학교	사립	지적장애	홍금자	2003.11.29	2004.03.05	033-582-9183	033-582-9183	033-582-9182	033-582-9184	26053	강원도 태백시 금천길 179, 태백미래학교 (금천동)	www.tbmirae.sc.kr
충북	청주혜원학교	공립	지적장애	유정희	1979.11.08	1980.04.23	043-286-0992	043-286-6882	043-286-6881	043-286-6886	28751	충청북도 청주시 상당구 충고개로248번길 25 (금천동)	www.cjhwon.sc.kr
	청주혜화학교	공립	지적장애	안상면	1987.10.30	1988.03.21	043-233-0162	043-233-0164	043-233-0163	043-233-0165	28178	충청북도 청주시 서원구 남이면 구암길 52-7 (남이면)	www.hehwa.sc.kr
	청주맹학교	사립	시각장애	구문희	1954.07.15	1967.03.08	043-253-0999	043-253-7762	043-253-7761	043-222-2570	28723	충청북도 청주시 상당구 영운로 122-1 (탑동) 청주맹학교	www.chsb.sc.kr
	충주성모학교	사립	시각장애	고성아	1961.12.08	1955.04.19	043-852-1375	043-843-1374	043-852-1374	043-844-7816	27489	충청북도 충주시 방아길 48-9, 충주성모학교 (호암동)	www.chungjums.sc.kr
	충주성심학교	사립	청각장애	문선희	1955.04.19	1961.12.08	043-854-4642	043-847-3230	043-852-1557	043-843-1336	27375	충청북도 충주시 봉현로 261 (교현동)	www.sungsim.sc.kr
	꽃동네학교	사립	지적장애	신정인	2000.11.20	2001.03.15	043-882-5811	043-882-7700	043-882-5813	043-882-9500	27736	충청북도 음성군 맹동면 원중로1119번길 42	www.kkot.sc.kr
	제천청암학교	사립	지적장애	홍준기	1992.03.01	1992.03.01	043-649-0210	043-649-0222	043-649-0214	043-649-0229	27130	충청북도 제천시 의병대로45길 58, 제천청암학교 (흑석동) 45-1	www.cheongam.or.kr

시 도	학교명	설 립 별	장애 영역	교 장 명	인가 년월일	개교 년월일	전화번호				우편 번호	주소	홈페이지
							교장실	행정실	교무실	FAX			
충북	송덕학교	사립	지체장애	임성제	1982.11.01	1983.03.01	043-852-6944	049-852-6942	043-852-6943	043-848-5781	27431	충청북도 충주시 충원대로 490 (봉방동)	www.sungdeok.sc.kr
	청주성신학교	사립	정서장애	여순금	1989.03.21	1989.03.21	043-266-7975	043-265-7976	043-266-7976	043-276-4475	28371	충청북도 청주시 흥덕구 서부로 837-42 (현암동)	www.cjss.sc.kr
충남	공주정명학교	공립	지적장애	김은자	1984.01.31	1984.03.22	041-857-1822	041-857-2062	041-857-1522	041-857-0845	32590	충청남도 공주시 장척로 116-14, 공주정명학교 (송선동)	www.gjm.cnesc.kr
	서산성봉학교	공립	지적장애	김선태	1998.09.02	1999.03.05	041-660-2901	041-660-2920	041-660-2900	041-669-2263	31929	충청남도 서산시 성연면 명천1길 181-16, 서산성봉학교 (성연면)	www.seongbong.cnesc.kr
	아산성심학교	공립	지적장애	윤경희	2007.02.06	2009.03.01	041-541-8792	041-541-8790	041-541-8794	041-541-0101	31546	충청남도 아산시 선장면 아산만로 368, 아산성심학교 (선장면)	www.asansungsim.cnesc.kr
	천안인애학교	공립	지적장애	한상경	1991.01.29	1993.05.06	041-629-9010	041-629-9000	041-629-9018	041-583-0868	31048	충청남도 천안시 서북구 성거읍 봉주로 229 (성거읍, 천안인애학교)	www.inae.caesc.kr
	보령정심학교	사립	지적장애	권선자	1971.12.30	1972.03.09	041-934-2955	041-933-1714	041-931-1715	041-932-7452	33447	충청남도 보령시 주교면 보령북로 404 보령정심학교	www.jeongsim.cnesc.kr
	나사렛새꿈학교	사립	지체장애	정영숙	1998.08.20	1998.09.01	041-579-1292	041-579-1295	041-579-1296	041-579-1298	31172	충청남도 천안시 서북구 월봉로 48 (쌍용동, 나사렛새꿈학교)	www.ns.caesc.kr
전북	전주선화학교	공립	청각장애	양봉숙	1975.04.10	1975.04.10	063-220-0500	063-220-0581	063-220-0503	063-220-0522	54880	전라북도 전주시 완산구 효자로 39 (효자동3가, 전주선화학교)	www.sunhwa.sc.kr
	군산명화학교	공립	지적장애	한두현	1988.02.16	1988.03.01	063-465-7393	063-465-7394	063-462-2159	063-461-2462	54129	전라북도 군산시 상나운1길 37, 군산명화학교 (나운동)	www.myounghwa.sc.kr
	다솜학교	공립	지적장애	박상서	2011.03.01	2011.03.01	063-530-4500	063-530-4501	063-530-4551	063-530-4570	56209	전라북도 정읍시 정읍남로 1146 (과교동) 408-5	www.dasom.sc.kr
	전주유화학교	공립	지적장애	성병숙	2002.02.22	2002.03.01	063-253-1252	063-253-0686	063-253-1238	063-253-2012	54927	전라북도 전주시 덕진구 모래내6길 26-16, 전주유화학교 (인후동2가)	www.yoohwa.sc.kr
	전주은화학교	공립	지적장애	김유자	1984.01.31	1984.03.05	063-220-0900	063-220-0903	063-220-0902	063-224-0612	55068	전라북도 전주시 완산구 효자로 28-20 전주은화학교 (효자동3가)	www.eunhwa.sc.kr
	한울학교	공립	지적장애	황수이	2010.12.08	2011.03.01	063-630-6301	063-630-6302	063-630-6352	063-634-2010	55723	전라북도 남원시 이백면 이백로 315, 서곡리 428 (이백면)	www.hanul.sc.kr
	전북맹아학교	사립	시각장애	권선정	1962.04.06	1962.04.06	063-834-1763	063-835-0646	063-833-2621	063-831-0454	54590	전라북도 익산시 서동로46길 41, 전북맹아학교 (석암동)	www.jbb.sc.kr
	전북혜화학교	사립	지적장애	차민자	1962.06.28	1962.06.28	063-839-5300	063-839-5305	063-839-5312	063-839-5307	54570	전라북도 익산시 덕기길 77, 전북혜화학교 (덕기동, 사회복지법인장혜복지재단)	www.hyehwa.sc.kr
	전주자림학교	사립	지적장애	김미하	1986.12.01	1987.03.01	063-225-8669	063-223-9023	063-223-9339	063-221-2285	54802	전라북도 전주시 덕진구 변영로 230-14 (성덕동)	www.jarim.sc.kr
	동암재활학교	사립	지체장애	남철호	1993.01.20	1993.03.03	063-223-4447	063-223-4444	063-223-4443	063-225-4444	55069	전라북도 전주시 완산구 천잠로 275 (효자동3가, 동암재활원)	www.dajaeahwal.sc.kr
	전북푸른학교	사립	지체장애	최춘규	1983.12.08	1984.03.15	063-263-2601	063-263-2602	063-263-2600	063-263-2603	55310	전라북도 완주군 고산면 대아저수로 157-11 (고산면, 전북푸른학교)	www.jbpr.sc.kr
전남	나주이화학교	공립	지적장애	이방원	2012.11.13	2013.03.01	061-334-9031	061-334-0991	061-334-9033	061-334-0995	58213	전라남도 나주시 산포면 세남로 1354, 나주이화학교 (산포면)	ihwa.sc.jne.kr
	순천선행학교	공립	지적장애	박남도	1983.01.31	1983.05.25	061-721-2003	061-721-2002	061-721-2001	061-721-4095	57934	전라남도 순천시 비봉길 100 (조례동)	seonhye.sc.jne.kr
	여수여명학교	공립	지적장애	김성희	1990.01.31	1990.03.26	061-808-3800	061-808-3812	061-808-3804	061-652-5595	59656	전라남도 여수시 소라면 화양로 1965, 여수여명학교 (소라면)	yeomyeong.sc.jne.kr
	은광학교	사립	시각장애	제도현	1963.12.16	1964.05.10	061-813-3001	061-462-5602	061-462-4714	061-462-4715	58447	전라남도 영암군 삼호읍 신흥정길 43-17, 은광학교 (삼호읍)	eungwang21.sc.jne.kr
	소림학교	사립	청각장애	김시영	1979.04.02	1980.03.04	061-462-5533	061-462-5531	061-462-5532	061-462-5535	58464	전라남도 영암군 삼호읍 저두길 65-7 (삼호읍)	sorim.sc.jne.kr
	덕수학교	사립	지적장애	박영도	1987.03.28	1987.04.06	061-433-4902	061-432-4900	061-432-4901	061-432-3686	59202	전라남도 강진군 성전면 예향로 181-13 (성전면)	duksu.sc.jne.kr
	목포인성학교	사립	지적장애	조용진	1985.01.12	1985.03.16	061-801-0320	061-801-0300	061-801-0310	061-801-0398	58606	전라남도 목포시 영산로692번길 12-7, 목포인성학교 (석현동)	mpinsung.sc.jne.kr
	함평영화학교	사립	지적장애	전승주	1984.11.05	1985.03.19	061-323-9888	061-323-9887	061-323-9889	061-323-9779	57135	전라남도 함평군 함평읍 한나리길 10-25 (함평읍)	yh.sc.jne.kr
경북	경산자인학교	공립	지적장애	이명숙	2010.07.21	2013.09.01	053-859-5601	053-859-5900	053-859-5600	053-856-4200	38574	경상북도 경산시 자인면 원효로156길 83 경산자인학교 (자인면)	gsjain.school.gyo6.net
	경희학교	공립	지적장애	김경순	1982.12.11	1983.03.25	054-749-1543	054-749-1542	054-749-1541	054-749-5036	38110	경상북도 경주시 초당길15번길 15 (동천동)	gyeonghui.school.gyo6.net/
	상희학교	공립	지적장애	이승진	1986.06.09	1986.09.01	054-534-8793	054-534-8790	054-534-8791	054-534-8792	37211	경상북도 상주시 상서문1길 99 (남성동)	www.sanghee.sc.kr
	경북영광학교	사립	지적장애	최창원	1983.12.30	1984.03.20	054-331-6502	054-331-6503	054-331-6501	054-331-6505	38909	경상북도 영천시 북안면 신평탑골길 4 경북영광학교	www.kbyk.sc.kr

VIII-6. 특수학교 주소록

시 도	학교명	설 립 별	장애 영역	교 장 명	인가 년월일	개교 년월일	전화번호				우편 번호	주소	홈페이지
							교장실	행정실	교무실	FAX			
경북	구미혜당학교	사립	지적장애	강성순	1985.01.29	1985.03.25	010-455-1729	054-455-1727	054-455-1728	054-452-3114	39192	경상북도 구미시 선산대로 129 구미혜당학교 (지산동)	hyedangsc.school.gyo6.net
	안동영명학교	사립	지적장애	배영철	1971.12.15	1972.03.16	054-841-9203	054-841-8200	054-841-8201	054-841-9663	36614	경상북도 안동시 북후면 산악길 12 (북후면, 안동영명학교)	andongsc.school.gyo6.net
	포항명도학교	사립	지적장애	윤필희	1988.11.18	1989.03.10	054-248-5372	054-248-5371	054-248-5370	054-248-5374	37642	경상북도 포항시 북구 소티제로 133 (우현동)	www.phmd.sc.kr
	안동진명학교	사립	정서장애	천경철	1966.12.05	1967.03.03	054-852-3280	054-852-3282	054-854-4301	054-854-2638	36654	경상북도 안동시 평화7길 33 (평화동)	www.adjm.sc.kr
경남	경남은광학교	공립	지적장애	예권익	1996.02.05	1996.03.01	055-572-8437	055-572-8436	055-572-8435	055-572-8439	52133	경상남도 의령군 가례면 홍의로 236 ,경남은광학교 (가례면)	eungwang-s.gne.go.kr
	경남은혜학교	공립	지적장애	오태석	1999.11.22	2002.09.01	055-324-5526	055-324-5488	055-324-5540	055-324-5306	51010	경상남도 김해시 김해대로2272번길 480 (화목동, 경남은혜학교)	www.eunhye.sc.kr
	경남혜림학교	공립	지적장애	정길화	1969.03.01	1969.03.19	055-290-4301	055-290-4200	055-290-4300	055-292-1208	51208	경상남도 창원시 마산회원구 합성북2길 48 (합성동)	hyerim-s.gne.go.kr
	양산희망학교	공립	지적장애	원성호	2010.12.30	2011.03.01	055-374-4219	055-374-4211	055-374-3710	055-374-3712	50579	경상남도 양산시 상북면 충렬로 993-25 양산희망학교	www.huimang-s.gne.go.kr
	진주혜광학교	공립	지적장애	김정자	1981.01.29	1982.03.01	055-760-5104	055-761-6673	055-760-5110	055-761-7527	52834	경상남도 진주시 문산읍 월아산로1048번길 36 (문산읍)	hyegwang-s.gne.go.kr
	창원천광학교	공립	지적장애	조옥순	1985.01.31	1985.06.01	055-261-3097	055-283-3097	055-283-2997	055-283-3155	51500	경상남도 창원시 성산구 원이대로878번길 20 (가음동)	cheongwang-s.gne.go.kr
	통영잠포학교	공립	지적장애	공명순	2004.12.22	2008.03.01	055-646-9895	055-645-7707	055-646-9896	055-646-9808	53003	경상남도 통영시 도산면 도산일주로 1705, 통영잠포학교 (도산면)	tyjampo-s.gne.go.kr
	거제애광학교	사립	지적장애	홍황표	1979.12.29	1980.03.02	055-682-4011	055-681-7527	055-681-7526	055-682-3380	53321	경상남도 거제시 거제대로 3063 (장승포동)	www.aikwang.sc.kr
	창원동백학교	사립	지적장애	김동현	2013.11.26	2014.03.01	055-223-5811	055-223-2900	055-223-2900	055-223-5812	51783	경상남도 창원시 마산합포구 구산면 반동길 370 (구산면, 창원동백학교)	dongbaek-s.gne.go.kr
제주	서귀포온성학교	공립	지적장애	김무근	2005.02.17.	2006.03.10.	064-760-8001	064-760-8031	064-760-8003	064-767-8014	65582	제주특별자치도 서귀포시 516로 447-10 (상효동, 서귀포온성학교)	www.onseong.sc.kr
	제주영지학교	공립	지체장애	강옥화	1971.04.08	1971.04.10	064-728-1110	064-728-1100	064-728-1120	064-728-0840	63245	제주특별자치도 제주시 간월동로3길 15, 제주영지학교 (이도이동)	www.youngji.sc.kr
	제주영송학교	사립	지적장애	고권일	1987.01.30	1987.03.21	064-747-5759	064-748-2065	064-748-2064	064-747-5758	63062	제주특별자치도 제주시 애월읍 광령중길 126-3 제주영송학교	www.youngsong.sc.kr

VIII-7. 특수교육지원센터 주소록

시도	교육청	센터명	우편번호	주소	전화번호	FAX	설치된 기관	홈페이지
서울	동부	동부특수교육지원센터	02050	서울특별시 중랑구 동일로 138길 27	02-433-4327	02-433-4328	서울묵동초등학교	sen.go.kr/sedu/dongbu/index.do
	서부	서부특수교육지원센터	04123	서울특별시 마포구 염리동 대흥로 24바길 27	02-715-0953	02-715-0957	서울한서초등학교	sen.go.kr/sedu/seobu/index.do
	남부	남부특수교육지원센터 본원	08395	서울특별시 구로구 남부순환로 105길 218	02-861-2416	02-858-2416	서울영일초등학교	sen.go.kr/sedu/nambu/index.do
	남부	남부특수교육지원센터 분원	07229	서울특별시 영등포구 버드나무로 15길 10	02-2038-2700	02-2038-2704	영등포평생학습관	sen.go.kr/sedu/nambu/index.do
	북부	북부특수교육지원센터	01755	서울특별시 노원구 동일로216길 42	02-956-1038	02-956-1042	신상중학교	sen.go.kr/sedu/bukbu/index.do
	성북	성북특수교육지원센터	02736	서울특별시 성북구 종암로 208	02-911-1078	02-911-1079	송곡중학교	sen.go.kr/sedu/sensb/index.do
	강동송파	강동송파특수교육지원센터	05676	서울특별시 송파구 송파대로 36길 8	02-414-2634	02-414-2635	서울중대초등학교	sen.go.kr/sedu/gangdong/index.do
	강서	강서특수교육지원센터	07576	서울특별시 강서구 화곡로 65길 90	02-3665-0806	02-3665-0802	서울등원초등학교	sen.go.kr/sedu/gangseo/index.do
	강남	강남특수교육지원센터	06342	서울특별시 강남구 양재대로 55길 28	02-459-1013	02-459-1020	서울대청초등학교	sen.go.kr/sedu/gangnam/index.do
	동작관악	동작관악특수교육지원센터	07067	서울특별시 동작구 신대방 2길 14	02-833-2895	02-848-6809	서울문창초등학교	sen.go.kr/sedu/dongjak/index.do
	성동광진	성동광진특수교육지원센터	04745	서울특별시 성동구 고산자로 8길 6	02-2292-6417	02-2292-6444	서울행당초등학교	sen.go.kr/sedu/seongdong/index.do
	중부	중부특수교육지원센터	04619	서울특별시시 중구 퇴계로 50길 13	02-2278-6587	02-2278-6589	서울충무초등학교	sen.go.kr/sedu/jungbu/index.do
부산	부산시	부산특수교육지원센터	47185	부산광역시 부산진구 신천대로263번길 44, 부산특수교육지원센터 (부암동)	051-605-3721	051-605-3729	부산광역시교육청	bsesc.pen.go.kr
	남부	남부특수교육지원센터	48452	부산광역시 남구 못골로 29, 남부특수교육지원센터 (대연동)	051-640-0248	051-640-0280	부산광역시남부교육지원청	bsesc.pen.go.kr
	동래	동래특수교육지원센터	47750	부산광역시 동래구 충렬사로 67번길 56 (명장동)	070-8706-3623	070-8740-0289	부산맹학교	bsesc.pen.go.kr
	북부	북부특수교육지원센터	46636	부산광역시 북구 백양대로1016번다길 44 (구포동)	051-330-1265	051-330-1235	부산광역시북부교육지원청	bsesc.pen.go.kr
	서부	서부특수교육지원센터	49207	부산광역시 서구 꽃마일로 33 (서대신동3가)	051-250-0425	051-248-0310	부산광역시서부교육지원청	bsesc.pen.go.kr
	해운대	해운대특수교육지원센터	48078	부산광역시 해운대구 세실로 137 (좌동)	051-709-0475	051-709-0470	부산광역시해운대교육지원청	bsesc.pen.go.kr
대구	대구시	대구특수교육지원센터	42607	대구광역시 달서구 세방로62	053-231-9661	053-585-2575	대구세명학교	www.semyung.sc.kr
	남부	남부특수교육지원센터	42638	대구광역시 달서구 죽전길 127 (죽전동)	053-234-0162	053-521-7565	대구죽전초등학교	www.dgnbe.go.kr
	달성	달성특수교육지원센터	42962	대구광역시 달성군 화원읍 비슬로 2580 (화원읍)	053-635-3872	053-635-3873	대구화원초등학교	www.dgdse.go.kr/
	동부	동부특수교육지원센터	41958	대구광역시 중구 명륜로23길 80 (봉산동)	053-232-0047	053-427-2048	대구초등학교	www.dgdbe.go.kr
	서부	서부특수교육지원센터	41569	대구광역시 북구 경대로 21 (대현동)	053-233-0047	053-951-9273	대구신암초등학교	www.dgsbe.go.kr
인천	인천시	인천특수교육지원센터	21007	인천광역시 계양구 장제로 1304 (장기동)	032-547-8553	032-554-8554	인천인혜학교	www.ice.go.kr/main.do?s=iss
	강화	강화특수교육지원센터	23031	인천광역시 강화군 강화읍 동문안길 20, 16 (강화읍)	032-930-7803	032-930-7809	인천광역시강화교육지원청	kanghwa.ice.go.kr/new/sub05/sub10.php
	남부	남부특수교육지원센터	22540	인천광역시 동구 셋골로 189 (송림동)	032-766-1394	032-763-5535	인천서흥초등학교	special.nambu.ice.go.kr
	동부	동부특수교육지원센터	21656	인천광역시 남동구 논고개로334번길 21 (도림동)	032-438-6232	032-438-6234	인천도림초등학교	dongbu.ice.go.kr/special/
	북부	북부특수교육지원센터	21359	인천광역시 부평구 부평대로 88, 19(부평동초교내) (부평동)	032-507-5051	032-507-5057	인천부평동초등학교	bukbu.ice.go.kr/special/
	서부	서부특수교육지원센터	22704	인천광역시 서구 송학로599번길 45 (검암동)	032-568-8091	032-568-8094	인천검암초등학교	sbsedu.edukor.org

VIII-7. 특수교육지원센터 주소록

시도	교육청	센터명	우편번호	주소	전화번호	FAX	설치된 기관	홈페이지
광주	광주시	광주광역시교육청 특수교육지원센터	62252	광주광역시 광산구 왕버들로322번길 6 (신창동)	062-717-6800	062-951-8429	광주광역시교육청	sesc.gen.go.kr/main/main.php
	동부	동부교육지원청 특수교육지원센터	61212	광주광역시 북구 서양로 111 (중흥동)	062-605-5536	062-605-5539	광주광역시동부교육지원청	dongbu.gen.go.kr
	서부	서부교육지원청 특수교육지원센터	61946	광주광역시 서구 상무변영로 98 (치평동)	062-600-9631	062-600-9635	광주광역시서부교육지원청	seobu.gen.go.kr/~special
대전	대전시	대전감각장애교육지원거점센터	34680	대전광역시 동구 은어송로 95 (가오동)	042-280-3673	042-285-5010	대전맹학교	www.djschool.sc.kr
	대전시	대전전환교육지원거점센터	35366	대전광역시 서구 계백로 1095 (가수원동)	042-545-8617	042-545-8618	대전가원학교	www.gawon.sc.kr
	동부	대전특수교육지원센터	35239	대전광역시 서구 둔산로 89 둔산동, 대전광역시교육청	042-480-7922	042-480-7631	대전광역시교육청	sped.dje.go.kr
	대전시	대전송촌특수교육지원센터	34404	대전광역시 대덕구 동춘당로54번길 35 (송촌동)	042-672-1027	042-672-1017	대전송촌초등학교	www.djdb.go.kr
	동부	대전동부특수교육지원센터	35023	대전광역시 중구 대종로 315번길 42	042-226-1027	042-226-1029	대전보은초등학교	www.djdb.go.kr
	서부	대전서부특수교육지원센터	35211	대전광역시 서구 갈마역로 139 (월평동)	042-471-0344	042-471-0346	대전성천초등학교	www.djsbe.go.kr/M_special/
울산	울산시	울산광역시특수교육지원센터	44936	울산광역시 울주군 언양읍 언양로 594 (언양읍)	052-255-6600	052-262-9669	울산광역시교육청	uspedu.org
	강남	울산강남특수교육지원센터	44684	울산광역시 남구 둔절로 91번길 34 (신정3동)	052-227-6604	052-227-6602	울산광역시강남교육지원청	special.usgne.go.kr
	강북	울산강북특수교육지원센터	44238	울산광역시 북구 산업로 1015 (연암동 1223번지)	052-219-5612	052-219-5639	울산광역시강북교육지원청	se.usgbe.go.kr
세종	세종시	세종특별자치시교육청특수교육지원센터	30151	세종특별자치시 도움1로 116, 2층 특수교육지원센터 (종촌동, 종합복지지원센터)	044-320-5101	044-333-3333	세종특별자치시교육청	special.sje.go.kr
경기	경기도	경기도특수교육지원센터	16279	경기도 수원시 장안구 조원로 18, 경기도교육청 (조원동)	031-249-0278	031-243-0286	경기도교육청	edup.goe.go.kr/kysetnet/kyseMain/main.do
	가평	가평특수교육지원센터	12417	경기도 가평군 가평읍 향교로17	031-580-5124	031-582-9978	경기도가평교육지원청	www.goegp.kr
	고양	고양특수교육센터	10388	경기도 고양시 일산서구 주엽로 168	031-912-1591	031-912-1592	문촌초등학교	www.kengy.go.kr
	광명	광명특수교육지원센터	14296	경기도 광명시 목감로 34-6	02-2615-9655	02-2615-9679	광일초등학교	www.goegm.kr
	광주하남	광주하남특수교육지원센터	12739	경기도 광주시 광주대로 178	031-799-9410	031-765-6906	경기도광주하남교육지원청	www.goegh.kr
	군포의왕	군포의왕특수교육지원센터	15853	경기도 군포시 고산로 151번길 26-24	031-455-5034	031-455-5039	당정초등학교	www.kengu.go.kr
	김포	김포특수교육지원센터	10113	경기도 김포시 풍무로 208번길 14	031-997-0961	031-997-1978	김포신풍초등학교	www.gpoe.kr
	구리남양주	구리남양주특수교육지원센터	12257	경기도 남양주시 경춘로 468-33	031-556-9218	031-556-9260	남양주양정초등학교	www.gnspecial.net
	동두천양주	동두천양주특수교육지원센터	11350	경기도 동두천시 중앙로 110-32	031-860-4345	031-861-6220	경기도동두천양주교육지원청	www.dyoe.kr
	부천	부천특수교육지원센터	14537	경기도 부천시 원미구 석천로 209번길 40	070-7096-7470	032-326-7469	부광초등학교	www.goebc.kr
	성남	성남특수교육지원센터	13387	경기도 성남시 중원구 원터로 25	031-758-4860	031-758-4863	검단초등학교	www.goesn.kr
	수원	수원특수교육지원센터	16672	경기도 수원시 권선구 국반정로33번길 21	031-898-5675	031-898-5686	안릉초등학교	goesw.kr
	안산	안산특수교육지원센터	15354	경기도 안산시 단원구 적금로 134	031-412-4531	031-480-9807	경기도안산교육지원청	www.goeas.kr
	안성	안성특수교육지원센터	17580	경기도 안성시 백성2길 59	031-677-2722	031-675-2722	백성초등학교	www.goean.kr
	안양과천	안양과천특수교육지원센터	14054	경기도 안양시 동안구 관평로 210	031-380-7027	031-381-2520	경기도안양과천교육지원청	www.goeay.kr

시도	교육청	센터명	우편번호	주소	전화번호	FAX	설치된 기관	홈페이지
경기	양평	양평특수교육지원센터	12554	경기도 양평군 양평읍 양근강변길 126	031-770-5289	031-770-5296	경기도양평교육지원청	yp-sesc.goeyp.kr
	여주	여주특수교육지원센터	12620	경기도 여주시 청심로 181	031-880-2360	031-886-8483	경기도여주교육지원청	special.goeyj.kr
	연천	연천특수교육지원센터	11013	경기도 연천군 연천읍 연천로 356-1, 2층 특수교육지원센터 (연천읍)	031-839-0136	031-834-3519	경기도연천교육지원청	www.goeyc.kr
	용인	용인특수교육지원센터	17044	경기도 용인시 처인구 금학로367번길 14	031-334-7552	031-334-7558	용인초등학교	www.yiscse.kr
	의정부	의정부특수교육지원센터	11686	경기도 의정부시 가능로 135번길 20	031-847-4685	031-847-4686	배영초등학교	www.ujbse.org
	이천	이천특수교육지원센터	17321	경기도 이천시 부발읍 죽당로 21번지	031-631-9347	031-638-9348	부발중학교	www.icscse.kr
	파주	파주특수교육지원센터	10927	경기도 파주시 교하로 1290번길 38	070-7777-9980	031-945-7995	파주교육지원청	www.goepj.kr
	평택	평택특수교육지원센터	17922	경기도 평택시 원평로 21	031-618-0682	031-618-0689	군문초등학교	www.goepk.kr
	포천	포천특수교육지원센터	11154	경기도 포천시 군내면 호국로 1520	031-539-0095	031-536-2506	경기도포천교육지원청	www.goepc.kr
	화성오산	화성오산특수교육지원센터	18129	경기도 오산시 성호대로 43	070-4367-6907	031-377-4320	성산초등학교	www.goehs.kr
	시흥	시흥특수교육지원센터	14904	경기도 시흥시 호현로 27번길 14	031-311-9050	031-312-9860	소래초등학교	goesh.kr
강원	강원도	강원특수교육지원센터	24265	강원도 춘천시 서부대성로 63번길 6-1	033-250-2541	033-250-2499	강원도교육연구원	keric.or.kr
	강릉	강릉특수교육지원센터	25592	강원도 강릉시 노암동길39	033-640-1299	033-640-1278	강릉교육지원청	lovedu.gwgnd.go.kr
	고성	고성특수교육지원센터	24735	강원도 고성군 거진읍 양지교개길 23	033-681-9620	033-681-4216	고성교육지원청	kwksed.go.kr
	동해	동해특수교육지원센터	25754	강원도 동해시 천곡로 117 동해교육지원청	033-530-3012	033-530-3008	동해교육지원청	kwthe.go.kr
	삼척	삼척특수교육지원센터	25924	강원도 삼척시 청석로 3길 32	033-570-5199	033-572-7803	삼척교육지원청	kwsche.go.kr
	속초양양	속초양양특수교육지원센터	24845	강원도 속초시 미시령로 3366 (교동)	033-639-6017	033-639-6049	속초양양교육지원청	kwsyed.go.kr
	양구	양구특수교육지원센터	24522	강원도 양구군 양구읍 관공서로 32번지	033-480-1455	033-480-1456	양구교육지원청	kwyged.go.kr
	영월	영월특수교육지원센터	26239	강원도 영월군 영월읍 영월로 1892	033-370-1114	033-370-1177	영월교육지원청	gwywed.go.kr
	원주	원주특수교육지원센터	26440	강원도 원주시 단구로 151(명륜1동 205-40)	033-760-5720	033-764-4908	원주교육지원청	kwwje.go.kr
	인제	인제특수교육지원센터	24631	강원도 인제군 인제읍 인제로193번길 15-1	033-460-1094	033-460-1058	인제교육지원청	kwije.go.kr
	정선	정선특수교육지원센터	26129	강원도 정선군 정선읍 비봉로 41	033-560-8117	033-562-8117	정선교육지원청	gwjsed.go.kr
	철원	철원특수교육지원센터	24045	강원도 철원군 갈말읍 명성로 139번길 47	033-450-1063	033-450-1055	철원교육지원청	gwcwed.go.kr
	춘천	춘천특수교육지원센터	24355	강원도 춘천시 춘천로145번길18	033-259-1693	033-259-1696	춘천교육지원청	gwcce.go.kr
	태백	태백특수교육지원센터	26047	강원도 태백시 하장성 1길 14	033-580-5524	033-581-5548	태백교육지원청	kwthe.go.kr
	평창	평창특수교육지원센터	25375	강원도 평창군 평창읍 노성로 193-9	033-330-1774	033-334-2618	평창교육지원청	gwpce.go.kr
	홍천	홍천특수교육지원센터	25134	강원도 홍천군 홍천읍 꽃피로 95	033-430-1112	033-430-1107	홍천교육지원청	gwhce.go.kr
	화천	화천특수교육지원센터	24121	강원도 화천군 화천읍 상승로19	033-440-1557	033-442-3275	화천교육지원청	gwhced.go.kr
	횡성	횡성특수교육지원센터	25237	강원도 횡성군 횡성읍 한우로 242번길 9	033-340-0333	033-343-3654	횡성교육지원청	gwhsed.go.kr

VIII-7. 특수교육지원센터 주소록

시도	교육청	센터명	우편번호	주소	전화번호	FAX	설치된 기관	홈페이지
충북	충북	충청북도특수교육지원센터	28635	충청북도 청주시 서원구 청남로 1929	043-290-2127	043-290-2734	충청북도교육청	cbe.go.kr
	괴산증평	괴산증평특수교육지원센터	28034	충청북도 괴산군 괴산읍 읍내로 3길 23	043-830-5008	043-830-5016	괴산증평교육지원청	cbgie.go.kr
	단양	단양특수교육지원센터	27010	충청북도 단양군 단양읍 중앙1로 15	043-420-6165	043-420-6198	단양교육지원청	cbdye.go.kr
	보은	보은특수교육지원센터	28952	충청북도 보은군 보은읍 장신로 26-1	043-540-5592	043-542-5479	보은교육지원청	cbbee.go.kr
	영동	영동특수교육지원센터	29149	충청북도 영동군 영동읍 학산영동로 1220	043-740-7718	043-740-7727	영동교육지원청	cbyde.go.kr
	옥천	옥천특수교육지원센터	29047	충청북도 옥천군 옥천읍 성암1길 9	043-731-0514	043-731-0526	삼양초등학교	cboce.go.kr
	음성	음성특수교육지원센터	27636	충청북도 음성군 금왕읍 금석로 65-2	043-883-5375	043-883-5377	음성교육지원청	cbuse.go.kr
	제천	제천특수교육지원센터	27194	충청북도 제천시 청풍호로2길 4-5	043-652-0556	043-652-0553	남당초등학교	cbjche.go.kr
	진천	진천특수교육지원센터	27832	충청북도 진천군 진천읍 상산로 48	043-530-5333	043-532-0324	진천교육지원청	cbjce.go.kr
	청주	청주특수교육지원센터	28655	충청북도 청주시 서원구 무심서로 485(사적2동 6-133)	043-270-5817	043-270-5849	청주교육지원청	cbcje.go.kr
	충주	충주특수교육지원센터	27375	충청북도 충주시 주봉1길 25번지	043-848-0612	043-848-0665	예성초등학교	cbchje.go.kr
충남	충남	충청남도특수교육지원센터	32255	충청남도 홍성군 홍북면 선화로 22 (홍북면)	041-640-7622	041-631-7965	충청남도교육청	www.cne.go.kr
	공주	공주특수교육지원센터	32536	충청남도 공주시 왕릉로 115 (금성동)	041-850-2318	041-852-7874	공주교육지원청	www.cngje.go.kr
	금산	금산특수교육지원센터	32741	충청남도 금산군 금산읍 인삼로 14 (금산읍)	041-750-8846	041-754-2819	금산교육지원청	www.cngse.go.kr
	논산계룡	논산계룡특수교육지원센터	32974	충청남도 논산시 관촉로 253 (취암동)	041-730-7124	041-730-7129	논산계룡교육지원청	www.cnnse.go.kr
	부여	부여특수교육지원센터	33160	충청남도 부여군 부여읍 금성로 150 (부여읍)	041-835-1160	041-835-1170	부여교육지원청	www.cnbye.go.kr
	아산	아산특수교육지원센터	31503	충청남도 아산시 문화로 53 (실유동)	041-539-2491	041-545-0214	아산교육지원청	www.cnased.go.kr
	예산	예산특수교육지원센터	32430	충청남도 예산군 예산읍 역전로126번길 14 (예산읍)	041-330-3653	041-334-2961	예산교육지원청	www.cnyse.go.kr
	천안	천안특수교육지원센터	31169	충청남도 천안시 서북구 광장로 239 (불당동)	041-529-0561	041-552-9229	천안교육지원청	www.cncae.go.kr
	청양	청양특수교육지원센터	33324	충청남도 청양군 청양읍 중앙로 12길 19 (청양읍)	041-944-0031	041-944-0710	청양교육지원청	www.cncyed.go.kr
	당진	당진특수교육지원센터	31778	충청남도 당진시 남부로 186 (대덕동)	041-351-2511	041-351-2589	당진교육지원청	www.cndje.go.kr
	서산	서산특수교육지원센터	31970	충청남도 서산시 문화로 112 (읍내동)	041-660-0333	041-660-0319	서산교육지원청	www.cnssed.go.kr
	서천	서천특수교육지원센터	33642	충청남도 서천군 서천읍 서천로 105 (서천읍)	041-950-6099	041-953-7911	서천교육지원청	www.cnsce.go.kr
	보령	보령특수교육지원센터	33475	충청남도 보령시 보령남로 39 (명천동)	041-934-0920	041-936-0920	한내초등학교	www.cnbre.go.kr
	태안	태안특수교육지원센터	32142	충청남도 태안군 태안읍 원일로 28 (태안읍)	041-670-8163	041-675-6071	태안교육지원청	www.cntae.go.kr
	홍성	홍성특수교육지원센터	32232	충청남도 홍성군 홍성읍 의사로 22번길 19 (홍성읍)	041-634-9943	041-634-9945	홍성교육지원청	www.cnhsed.go.kr
전북	전북	전라북도특수교육지원센터	55065	전라북도 전주시 완산구 홍산로 111 (효자동2가)	063-239-3354	063-220-9410	전라북도교육청	www.jbe.go.kr
	고창	고창특수교육지원센터	56432	전라북도 고창군 고창읍 중앙로 258 (고창읍)	063-560-1910	063-561-5835	고창교육지원청	www.jbgce.kr

시도	교육청	센터명	우편번호	주소	전화번호	FAX	설치된 기관	홈페이지
	군산	군산특수교육지원센터	54080	전라북도 군산시 조촌로 22 (조촌동)	063-451-7950	063-451-7993	군산교육지원청	www.jbgse.kr
	김제	김제특수교육지원센터	54380	전라북도 김제시 요촌북로 70 (요촌동)	063-540-2591	063-540-2570	김제교육지원청	www.jbgje.go.kr
	남원	남원특수교육지원센터	55764	전라북도 남원시 남문로 373 (왕정동)	063-620-7881	063-633-7880	남원교육지원청	www.jbnwe.kr
	무주	무주특수교육지원센터	55518	전라북도 무주군 무주읍 단천로5길 22 (무주읍)	063-320-5136	063-324-7173	무주교육지원청	www.jbmje.go.kr
	부안	부안특수교육지원센터	56314	전라북도 부안군 부안읍 매창로 113 (부안읍)	063-580-7419	063-584-7443	부안교육지원청	www.jbbae.go.kr
	순창	순창특수교육지원센터	56034	전라북도 순창군 순창읍 장류로 383 (순창읍)	063-650-6311	063-653-1360	순창교육지원청	www.jbsce.kr
	완주	완주특수교육지원센터	54926	전라북도 전주시 덕진구 모래내6길 17 (인후동2가)	063-270-7637	063-270-7698	완주교육지원청	www.jbwje.kr
	익산	익산특수교육지원센터	54592	전라북도 익산시 인북로 175 (남중동)	063-831-8681	063-834-0181	익산교육지원청	www.jbise.kr
	임실	임실특수교육지원센터	55925	전라북도 임실군 임실읍 봉황로 247 (임실읍)	063-640-3518	063-642-2723	임실교육지원청	www.jbime.go.kr
	장수	장수특수교육지원센터	55630	전라북도 장수군 장수읍 호비로 50 (장수읍)	063-350-5286	063-351-2718	장수교육지원청	www.jbjse.kr
	전주	전주특수교육지원센터	54997	전라북도 전주시 완산구 대동로 33 (태평동)	063-276-6056	063-276-6058	전주초등학교	www.jbjje.kr
	정읍	정읍특수교육지원센터	56188	전라북도 정읍시 충정로 93 (상동)	063-530-3037	063-530-3095	정읍교육지원청	www.jbjue.kr
	진안	진안특수교육지원센터	55422	전라북도 진안군 진안읍 학천변길 47 (진안읍)	063-430-6287	063-432-6337	진안교육지원청	www.jbjae.kr
전남	전남	전라남도특수교육지원센터	58564	전라남도 무안군 삼향읍 어진누리길 10, 전남교육청 (삼향읍)	061-260-0821	061-260-0996	전라남도교육청	www.jne.go.kr
	강진	강진특수교육지원센터	59239	전라남도 강진군 강진읍 금릉6길 8 (강진읍)	061-430-1526	061-432-9337	강진교육지원청	www.gjed.go.kr/newhome/special
	고흥	고흥특수교육지원센터	59542	전라남도 고흥군 고흥읍 백련장전길 36 (고흥읍)	061-830-2084	061-835-1019	고흥교육지원청	www.ghed.go.kr/specialedu
	곡성	곡성특수교육지원센터	57535	전라남도 곡성군 곡성읍 곡성로 855, 읍내 14길 3 (곡성읍)	061-362-0850	061-362-0860	곡성교육지원청	www.ksed.go.kr
	광양	광양특수교육지원센터	57753	전라남도 광양시 광양읍 숲샘길 29 (광양읍)	061-761-3012	061-761-6012	광양서초등학교	www.jngyed.go.kr/special_edu
	구례	구례특수교육지원센터	57653	전라남도 구례군 구례읍 구례2길 21 (구례읍)	061-780-6645	061-782-8035	구례교육지원청	www.kred.go.kr
	나주	나주특수교육지원센터	58263	전라남도 나주시 완사천길 15 (송월동)	061-330-0116	061-330-8379	나주교육지원청	www.najued.go.kr/?r=najued&c=2/28/57/1363
	담양	담양특수교육지원센터	57364	전라남도 담양군 담양읍 신성길 2-8 (담양읍)	061-380-8116	061-380-8195	담양교육지원청	www.jndye.go.kr
	목포	목포특수교육지원센터	58695	전라남도 목포시 교육로 5 (상동)	061-280-6646	061-282-7329	목포교육지원청	www.mpe.go.kr/special/sub01_01.htm?mode=sub01
	무안	무안특수교육지원센터	58521	전라남도 무안군 무안읍 승달로 63 (무안읍)	061-450-7015	061-454-7811	무안교육지원청	www.jnmae.go.kr/special
	보성	보성특수교육지원센터	59455	전라남도 보성군 보성읍 새싹길 26 (보성읍)	061-850-7116	061-852-4648	보성교육지원청	www.jnbse.go.kr
	순천	순천특수교육지원센터	57990	전라남도 순천시 연향변영길 11 (연향동)	061-727-5512	061-727-5515	순천연향초등학교	www.segyl/special/newhome.html?mode=sub01_01
	신안	신안특수교육지원센터	58754	전라남도 목포시 해안로165번길 25 (중동2가)	061-240-3615	062-245-3190	신안교육지원청	www.jnsaed.go.kr
	여수	여수특수교육지원센터	59742	전라남도 여수시 관문동1길 39 (관문동)	061-690-0810	061-690-0879	여수교육지원청	www.yeosuedu.go.kr/
	영광	영광특수교육지원센터	57051	전라남도 영광군 영광읍 중앙로 204 (영광읍)	061-350-6683	061-350-6687	영광교육지원청	www.jnyged.go.kr
	영암	영암특수교육지원센터	58414	전라남도 영암군 영암읍 월출로 84 (영암읍)	061-470-4190	061-473-0335	영암교육지원청	www.jnyae.go.kr

VIII-7. 특수교육지원센터 주소록

시도	교육청	센터명	우편번호	주소	전화번호	FAX	설치된 기관	홈페이지
전남	완도	완도특수교육지원센터	59114	전라남도 완도군 완도읍 개포로114번길 30-12 (완도읍)	061-550-0517	061-554-0424	완도교육지원청	www.wded.go.kr
	장성	장성특수교육지원센터	57216	전라남도 장성군 장성읍 방울샘길 22 (장성읍)	061-390-6104	061-393-1800	장성교육지원청	www.jnse.go.kr/jsedu/special.html
	장흥	장흥특수교육지원센터	59320	전라남도 장흥군 장흥읍 동교로 64-17 (장흥읍)	061-860-1285	061-867-1337	장흥교육지원청	www.jnjhe.go.kr/
	진도	진도특수교육지원센터	58920	전라남도 진도군 진도읍 철마길 12 (진도읍)	061-540-5145	061-543-0009	진도교육지원청	www.jded.go.kr/
	함평	함평특수교육지원센터	57149	전라남도 함평군 함평읍 중앙길 164 (함평읍)	061-320-6645	061-324-1655	함평교육지원청	www.hpded.go.kr/
	해남	해남특수교육지원센터	59038	전라남도 해남군 해남읍 교육청길 50 (해남읍)	061-530-1136	061-530-1135	해남교육지원청	www.jnhned.go.kr/new/special/index.php
	화순	화순특수교육지원센터	58112	전라남도 화순군 화순읍 진각로 159 (화순읍)	061-370-7156	061-370-7103	화순교육지원청	www.hsded.or.kr/hssesc/index.php
경북	경북	경북특수교육지원센터	36759	경상북도 안동시 풍천면 도청대로 511 (풍천면)	054-805-3272	054-805-3279	경상북도교육청	www.gbe.kr
	경산	경산특수교육지원센터	38680	경상북도 경산시 성암로8길(옥산동)	053-813-7526	053-813-7520	장산초등학교	www.kbgsed.go.kr/edu/05.htm
	경주	경주특수교육지원센터	38155	경상북도 경주시 원효로 67 (노서동)	054-745-0740	054-745-1677	월성초등학교	www.kbgjed.go.kr
	고령	고령특수교육지원센터	40136	경상북도 고령군 대가야읍 연조1길 10 (대가야읍)	054-955-2459	054-955-2459	고령초등학교	www.kbgre.go.kr/spe
	구미	구미특수교육지원센터	39219	경상북도 구미시 역전로2길 23 (원평동)	054-453-8353	054-453-8355	구미초등학교	www.kbgmed.go.kr/spedu/
	군위	군위특수교육지원센터	39013	경상북도 군위군 군위읍 군청로 204 (군위읍)	054-380-8234	054-383-3053	군위교육지원청	www.gunwi-ed.go.kr
	김천	김천특수교육지원센터	39586	경상북도 김천시 충효길 19 (성내동)	054-420-5267	054-439-2993	김천교육지원청	www.gimcheon-e.go.kr
	문경	문경특수교육지원센터	36973	경상북도 문경시 중앙초등길 9 (점촌동)	054-554-3356	054-554-3357	점촌중앙초등학교	www.kbmge.go.kr/special/main.asp
	봉화	봉화특수교육지원센터	36238	경상북도 봉화군 봉화읍 봉화로 1202 (봉화읍)	054-679-1797	054-679-9531	봉화교육지원청	www.bonghwa-ed.go.kr/special
	상주	상주특수교육지원센터	37161	경상북도 상주시 만산8길 26 (만산동)	054-530-2376	054-530-2379	상주교육지원청	www.sangju-e.go.kr
	성주	성주특수교육지원센터	40031	경상북도 성주군 성주읍 주산로 71-4 (성주읍)	054-930-2055	054-931-2955	성주교육지원청	www.kbsjed.go.kr/spedu/
	안동	안동특수교육지원센터	36707	경상북도 안동시 영호6길 26 (옥야동)	054-858-3363	054-857-8400	안동교육지원청	www.kbade.kr/special
	영덕	영덕특수교육지원센터	36439	경상북도 영덕군 영덕읍 읍사무소1길 32-15 (영덕읍)	054-730-8034	054-730-8005	영덕교육지원청	www.ydespecial.kr
	영양	영양특수교육지원센터	36542	경상북도 영양군 영양읍 영양창수로 83 (영양읍)	054-680-2271	054-680-2207	영양교육지원청	www.kbyyed.go.kr/
	영주	영주특수교육지원센터	36127	경상북도 영주시 대학로71번길 19 (휴천동)	054-635-1982	054-635-1984	영주남부초등학교	www.yeongju-ed.go.kr/content/04center/01_01.php
	영천	영천특수교육지원센터	38886	경상북도 영천시 천문로 253 (금노동)	054-333-3514	054-333-3519	영천초등학교	www.y1000-e.go.kr/spedu
	예천	예천특수교육지원센터	36821	경상북도 예천군 예천읍 효자로 171 (예천읍)	054-652-2092	054-652-2093	예천동부초등학교	www.yechon-ed.go.kr/special
	울릉	울릉특수교육지원센터	40225	경상북도 울릉군 울릉읍 약수터길 40 (울릉읍)	054-790-3026	054-791-4621	울릉교육지원청	www.kbuled.go.kr/spedu/
	울진	울진특수교육지원센터	36326	경상북도 울진군 울진읍 월변7길 17 (울진읍)	054-780-3333	054-783-4084	울진교육지원청	www.uljin-ed.go.kr
	의성	의성특수교육지원센터	37342	경상북도 의성군 의성읍 구북길 168-7 (의성읍)	054-830-1121	054-833-4465	의성남부초등학교	www.kbused.go.kr/
	청도	청도특수교육지원센터	38335	경상북도 청도군 청도읍 남성현로 31 (청도읍)	054-370-1130	054-372-8977	청도교육지원청	www.cheongdo-e.go.kr/spedu/
	청송	청송특수교육지원센터	37428	경상북도 청송군 청송읍 중앙로 229-10 (청송읍)	054-874-8031	054-874-8031	청송초등학교	www.csed.go.kr/spedu
	칠곡	칠곡특수교육지원센터	39904	경상북도 칠곡군 왜관읍 구상길 204 (왜관읍)	054-979-2126	054-971-1554	왜관초등학교	www.kbcged.go.kr/spedu/
	포항	포항특수교육지원센터	37703	경상북도 포항시 북구 서동로47번길 23 (석산동)	054-242-4531	054-241-4533	포항초등학교	www.pohang-e.go.kr/special_e/page/
경남	경남	경남특수교육지원센터	50454	경상남도 밀양시 하남읍 대사길 77 (하남읍)	055-716-1780	055-716-1794	경상남도특수교육원	www.gnise.kr

시도	교육청	센터명	우편번호	주소	전화번호	FAX	설치된 기관	홈페이지
경남	거제	거제특수교육지원센터	53258	경상남도 거제시 거제중앙로9길 13-4 (고현동)	055-636-9642	055-636-9654	거제교육지원청	www.gngje.go.kr/special
	거창	거창특수교육지원센터	50144	경상남도 거창군 거창읍 거합대로 3235 (거창읍)	055-940-6147	055-942-7925	거창교육지원청	spedu.gngce.go.kr
	고성	고성특수교육지원센터	52936	경상남도 고성군 고성읍 성내로79번길 10 (고성읍)	055-670-8113	055-672-9674	고성교육지원청	special.gngse.go.kr
	김해	김해특수교육지원센터	50916	경상남도 김해시 가락로 111-12, 김해합성초등학교 서관 1층 (서상동)	055-332-2576	055-337-9416	김해합성초등학교	sec.gnghe.go.kr
	남해	남해특수교육지원센터	52418	경상남도 남해군 남해읍 화전로95번길 14 (남해읍)	055-860-4114	055-863-1848	남해교육지원청	www.edunh.or.kr
	밀양	밀양특수교육지원센터	50452	경상남도 밀양시 상남면 밀양대로 1524 밀양영재교육원 내(상남면)	055-350-1480	055-353-1519	밀양교육지원청	www.gnmye.go.kr
	사천	사천특수교육지원센터	52536	경상남도 사천시 사남면 사남로 256 (사남면)	055-832-3914	055-832-3917	사천학생야영수련원	special.gnsce.go.kr
	산청	산청특수교육지원센터	52218	경상남도 산청군 산청읍 친환경로2720번길 10 (산청읍)	055-970-3016	055-973-9478	산청교육지원청	special.gnsche.go.kr
	양산	웅상로컬센터	50528	경상남도 양산시 웅상대로 1362, 서창초등학교 내 (삼호동)	055-363-0130	055-372-0136	서창초등학교	t2.eduys.or.kr
	양산	양산특수교육지원센터	50597	경상남도 양산시 물금읍 동중6길 8, 범어초등학교 후관 (물금읍)	055-372-0127	055-372-0136	범어초등학교	t2.eduys.or.kr
	의령	의령특수교육지원센터	52147	경상남도 의령군 의령읍 충익로 62 (의령읍)	055-570-7113	055-573-3796	의령교육지원청	www.gnure.kr
	진주	진주특수교육지원센터	52685	경상남도 진주시 비봉로23번길 8 (중앙동)	055-740-2081	055-740-2089	진주교육지원청	www.gnjje.go.kr
	창녕	창녕특수교육지원센터	50331	경상남도 창녕군 창녕읍 남창녕로 62, 창녕초등학교 내 (창녕읍)	055-532-3541	055-532-3542	창녕초등학교	aid.educn.kr
	통영	통영특수교육지원센터	53012	경상남도 통영시 광도면 노산1길 16, 광도초등학교 내(광도면)	055-642-7998	055-649-7998	광도초등학교	www.gnty.e.go.kr
	하동	하동특수교육지원센터	52333	경상남도 하동군 하동읍 군정로 191 (하동읍)	055-880-1934	055-884-3458	하동교육지원청	www.gnhde.go.kr
	함안	함안특수교육지원센터	52033	경상남도 함안군 가야읍 함안대로 746, 중앙초등학교 내 (가야읍)	055-580-8032	055-582-4945	중앙초등학교	www.gnhme.go.kr
	함양	함양특수교육지원센터	50034	경상남도 함양군 함양읍 함양로 1157 (함양읍)	055-960-2743	055-960-2708	함양교육지원청	spe.eduhy.or.kr
	합천	합천특수교육지원센터	50238	경상남도 합천군 합천읍 동서로 150 (합천읍)	055-930-7013	055-931-7010	합천교육지원청	www.gnhce.go.kr
	창원	창원특수교육지원센터	51498	경상남도 창원시 성산구 단정로 75, 웅남초등학교 내 (상남동)	055-283-8065	055-283-8061	웅남초등학교	www.educw.go.kr/special
	창원	진해특수교육지원센터	51658	경상남도 창원시 진해구 진해대로776번길 11, 진해교육지원센터 (석동)	055-542-0626	055-542-2160	창원교육지원청	www.educw.go.kr/special
	창원	마산특수교육지원센터	51346	경상남도 창원시 마산회원구 봉곡2길 3, 마산교육지원센터 내 (봉암동)	055-250-7695	055-252-3746	창원교육지원청	www.educw.go.kr/special
제주	제주도	제주특별자치도특수교육지원센터	63119	제주특별자치도 제주시 문연로 5 (연동)	064-710-0323	064-710-0279	제주특별자치도교육청	www.jje.go.kr
	서귀포시	서귀포시특수교육지원센터	63603	제주특별자치도 서귀포시 토평로 43 (토평동)	064-730-8135	064-730-8107	서귀포시교육지원청	www.jse.go.kr
	제주시	특수교육지원센터	63224	제주특별자치도 제주시 남평로 27 (이도이동)	064-754-1242~4	064-754-1223	제주시교육지원청	www.jjse.go.kr/special/

2016 특수교육통계

2016년 6월 30일 발행

발행처 : 교육부 국립특수교육원(www.nise.go.kr)

(31470) 충청남도 아산시 배방읍 공원로 40(장재리
1740번지)

Tel : 041-537-1442 / Fax : 041-537-1450

인쇄처 : 에프앤(주)

(08591) 서울 금천구 가산디지털1로 2, 1201호
(가산동, 우림라이온스밸리 2차)

Tel : 02-6445-2250 / Fax : 02-6445-2262
