


# 2014 특수교육통계



교육부  
Ministry of Education



# 목 차

## I. 특수교육 주요현황

- I -1. 2014년 특수교육 주요 현황 / 3
- I -2. 연도별 특수교육 주요 현황 / 10

## II. 특수학교

- II-1. 설립 및 장애영역별 특수학교 현황 / 16
- II-2. 자격 및 과정별 교직원수 / 18
- II-3. 학교별 학급 및 학생수 / 30
- II-4. 장애영역별 학생수 / 42
- II-5. 장애인 등록 현황 / 55
- II-6. 통학 현황 / 57
- II-7. 졸업생 진로 현황 / 58
- II-8. 전공과 설치 학교 현황 / 60
- II-9. 유치원 과정만 운영하는 특수학교 현황 / 64

## III. 특수학급

- III-1. 특수학급 설치 학교 현황 / 68
- III-2. 특수학급 교원 현황 / 70
- III-3. 과정 및 학년별 학생수 / 82
- III-4. 장애영역별 학생수 / 86
- III-5. 장애인 등록 현황 / 99
- III-6. 졸업생 진로 현황 / 101

## IV. 일반학급

- IV-1. 일반학급 배치 현황(전일제 통합학급) / 106
- IV-2. 과정 및 학년별 학생수 / 108
- IV-3. 장애영역별 학생수 / 112
- IV-4. 장애인 등록 현황 / 125
- IV-5. 졸업생 진로 현황 / 126

## V. 통합학급

- V-1. 통합학급 현황 / 132
- V-2. 통합학급 교원 현황 / 134

## VI. 순회교육

- VI-1. 특수학교 순회교육 현황 / 141
- VI-2. 특수학교 순회교육 과정별 학생수 / 142
- VI-3. 특수학급 순회교육 현황 / 143
- VI-4. 특수교육지원센터 순회교육 현황 / 146
- VI-5. 특수교육지원센터 순회교육 과정별 학생수 / 147
- VI-6. 일반학급 배치 특수교육대상자 순회교육 현황 / 148

## VII. 특수교육지원센터

- VII-1. 특수교육지원센터 배치 인력 현황 / 152
- VII-2. 특수교육지원센터 배치 장애영아 현황 / 156
- VII-3. 특수교육지원센터 배치 장애영아 장애영역별 현황 / 157
- VII-4. 특수교육지원센터 배치 장애영아 장애인 등록 현황 / 159

## VIII. 기타

- VIII-1. 특수교육 보조인력 운영 현황 / 164
- VIII-2. 특수교육 담당 전문직 현황 / 166
- VIII-3. 특수학교 신설 현황 / 167
- VIII-4. 일반학교 전공과 신설 현황 / 167
- VIII-5. 특수학교 시설 현황 / 168
- VIII-6. 특수학교 주소록 / 174
- VIII-7. 특수교육지원센터 주소록 / 180

※ 기준일 : '14.4.1.





## I . 특수교육 주요현황

I -1. 2013년 특수교육 주요 현황 / 3

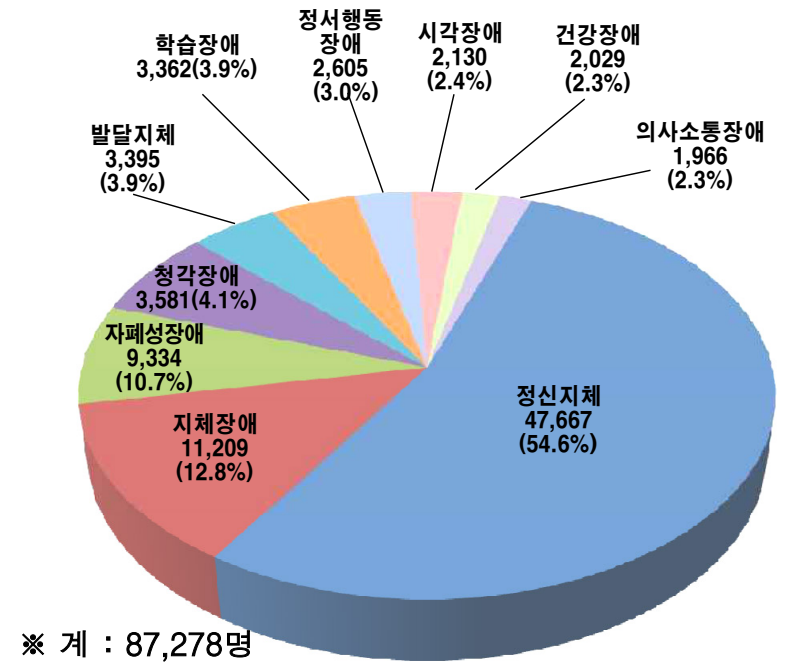
I -2. 연도별 특수교육 주요 현황 / 10



## I -1. 2014년 특수교육 주요 현황

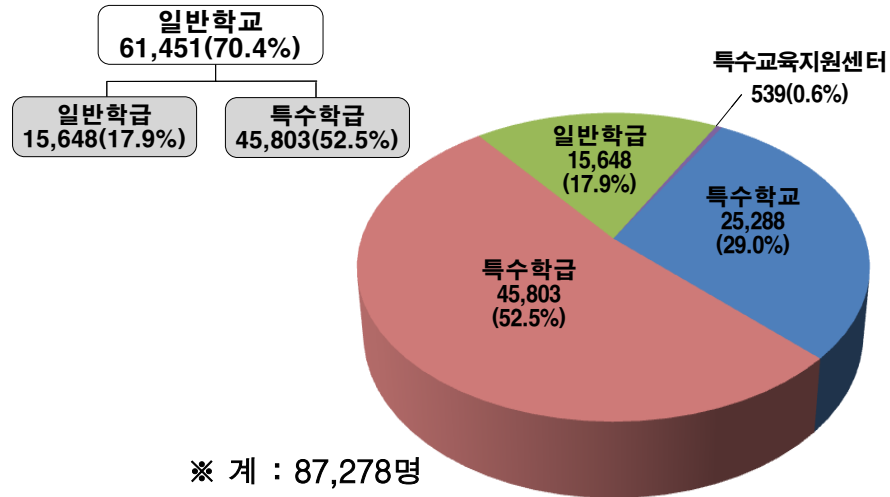
배치별			특수학교	일반학교		특수교육 지원센터	계
				특수학급	일반학급 (전일제통합학급)		
특수교육대상자수			25,288	45,803	15,648	539	87,278
학생수	장애영역별	시각장애	1,380	333	411	6	2,130
		청각장애	976	808	1,779	18	3,581
		정신지체	15,235	28,452	3,912	68	47,667
		지체장애	3,615	4,251	3,180	163	11,209
		정서행동장애	217	1,685	703	-	2,605
		자폐성장애	3,531	5,113	678	12	9,334
		의사소통장애	76	931	958	1	1,966
		학습장애	23	2,321	1,018	-	3,362
		건강장애	29	280	1,719	1	2,029
		발달지체	206	1,629	1,290	270	3,395
		계	25,288	45,803	15,648	539	87,278
	학교과정별	장애영아	141	-	-	539	680
		유치원	837	1,675	1,707	-	4,219
		초등학교	6,556	20,586	6,042	-	33,184
		중학교	6,358	11,973	3,828	-	22,159
		고등학교	7,448	11,454	4,071	-	22,973
		전공과	3,948	115	-	-	4,063
		계	25,288	45,803	15,648	539	87,278
		학교 및 센터수		166	7,148	6,740	197
10,367							
학급수			4,396	9,617	(14,671)	62	14,075
특수학교(급)교원수			7,741	9,880	-	301	17,922
특수교육 보조인력 수			2,884	6,758	511	-	10,153

장애영역별 특수교육대상자 현황



## ■ 특수교육대상자 배치 현황

### 교육환경별 특수교육대상자 현황

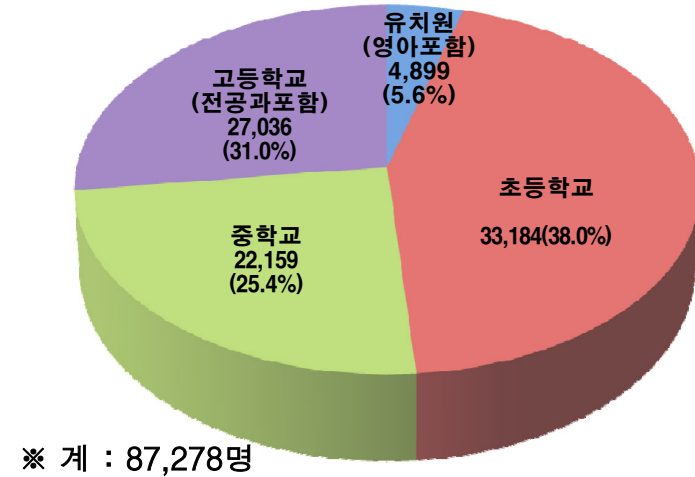


□ 연도별 특수교육대상자 배치 현황

(단위: 명, %)

연도	특수학교 및 특수교육지원센터	일반학교	전체
2010	23,944 (30.0)	55,767 (70.0)	79,711 (100)
2011	24,741 (29.9)	57,924 (70.1)	82,665 (100)
2012	24,932 (29.3)	60,080 (70.7)	85,012 (100)
2013	25,522 (29.5)	61,111 (70.5)	86,633 (100)
2014	25,827 (29.6)	61,451 (70.4)	87,278 (100)

### 학교급별 특수교육대상자 현황



□ 연도별 장애영역별 학생수

(단위: 명, %)

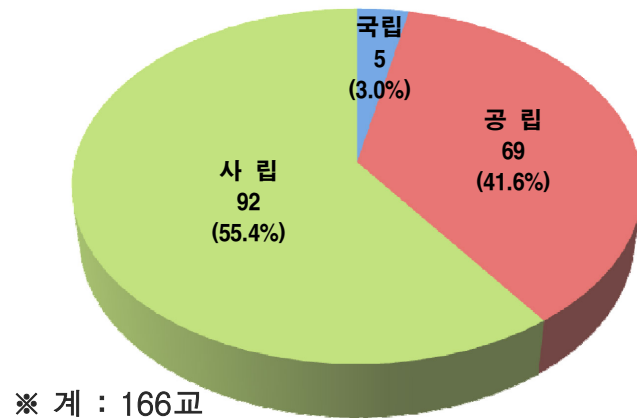
연도	시각 장애	청각 장애	정신 지체 장애	지체 장애	정서 행동 장애	자폐성 장애	의사 소통 장애	학습 장애	건강 장애	발달 지체	전체
2010	2,398 (3.0)	3,726 (4.7)	42,690 (53.6)	10,367 (13.0)	3,588 (4.5)	5,463 (6.9)	1,591 (2.0)	6,320 (7.9)	2,174 (2.7)	1,394 (1.7)	79,711 (100)
2011	2,315 (2.8)	3,676 (4.4)	45,132 (54.6)	10,727 (13.0)	2,817 (3.4)	6,809 (8.2)	1,631 (2.0)	5,606 (6.8)	2,229 (2.7)	1,723 (2.1)	82,665 (100)
2012	2,303 (2.7)	3,744 (4.4)	46,265 (54.4)	11,279 (13.3)	2,713 (3.2)	7,922 (9.3)	1,819 (2.1)	4,724 (5.6)	2,195 (2.6)	2,048 (2.4)	85,012 (100)
2013	2,220 (2.6)	3,666 (4.2)	47,120 (54.4)	11,233 (13.0)	2,754 (3.2)	8,722 (10.1)	1,953 (2.3)	4,060 (4.7)	2,157 (2.5)	2,748 (3.2)	86,633 (100)
2014	2,130 (2.4)	3,581 (4.1)	47,667 (54.6)	11,209 (12.8)	2,605 (3.0)	9,334 (10.7)	1,966 (2.3)	3,362 (3.9)	2,029 (2.3)	3,395 (3.9)	87,278 (100)

## 특수 학교

설립별 특수학교 현황

구 분	학교수	학급수	학생수	교원수
계	166	4,396	25,288	7,741
국 립	5	174	858	330
공 립	69	2,215	12,706	3,841
사 립	92	2,007	11,724	3,570

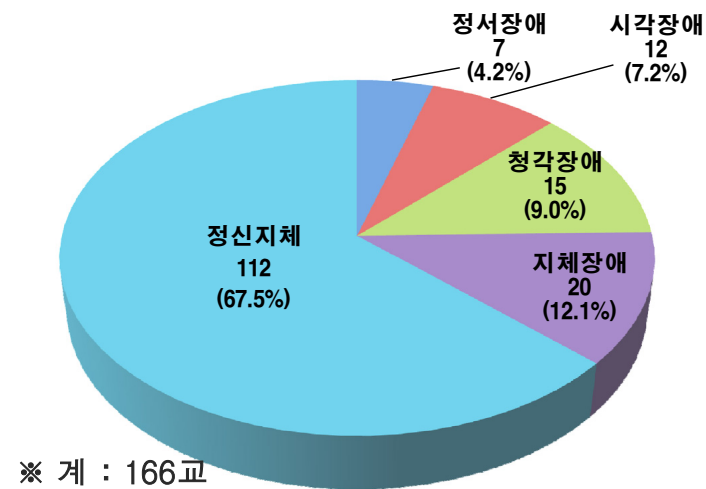
설립별 특수학교수



장애영역별 특수학교수

시각장애	청각장애	정신지체	지체장애	정서장애	계
12	15	112	20	7	166

장애영역별 특수학교수



□ 시·도별 특수학교 현황

시도	설립별 학교수				장애영역별 학교수					
	국립	공립	사립	계	시각장애	청각장애	정신지체	지체장애	정서장애	계
전체	5	69	92	166	12	15	112	20	7	166
서울	3	7	19	29	2	4	15	5	3	29
부산	-	8	7	15	1	2	11	1	-	15
대구	-	2	6	8	1	1	3	2	1	8
인천	-	3	4	7	1	1	4	1	-	7
광주	-	3	2	5	1	-	3	1	-	5
대전	-	3	2	5	1	-	3	1	-	5
울산	-	2	2	4	-	1	3	-	-	4
세종	-	-	-	-	-	-	-	-	-	-
경기	2	9	21	32	-	2	28	1	1	32
강원	-	5	2	7	1	1	5	-	-	7
충북	-	2	7	9	2	1	3	2	1	9
충남	-	4	2	6	-	-	5	1	-	6
전북	-	6	5	11	1	1	7	2	-	11
전남	-	3	5	8	1	1	6	-	-	8
경북	-	3	5	8	-	-	7	-	1	8
경남	-	7	2	9	-	-	7	2	-	9
제주	-	2	1	3	-	-	2	1	-	3

□ 시·도별 학교과정 설치별 학교수

시도	학교수	학교과정 설치별 학교수					
		영아학급	유치원	초등학교	중학교	고등학교	전공과
전체	166	22	120	154	157	155	121
서울	29	7	21	26	26	26	19
부산	15	7	9	12	13	12	9
대구	8	-	3	8	8	8	8
인천	7	1	7	7	7	7	6
광주	5	1	2	5	5	5	3
대전	5	1	5	5	5	5	4
울산	4	1	3	4	4	4	4
세종	-	-	-	-	-	-	-
경기	32	1	28	27	29	28	22
강원	7	-	7	7	7	7	6
충북	9	1	9	9	9	9	7
충남	6	1	3	6	6	6	5
전북	11	1	5	10	10	10	5
전남	8	-	6	8	8	8	4
경북	8	-	5	8	8	8	8
경남	9	-	5	9	9	9	8
제주	3	-	2	3	3	3	3

## 일반학교

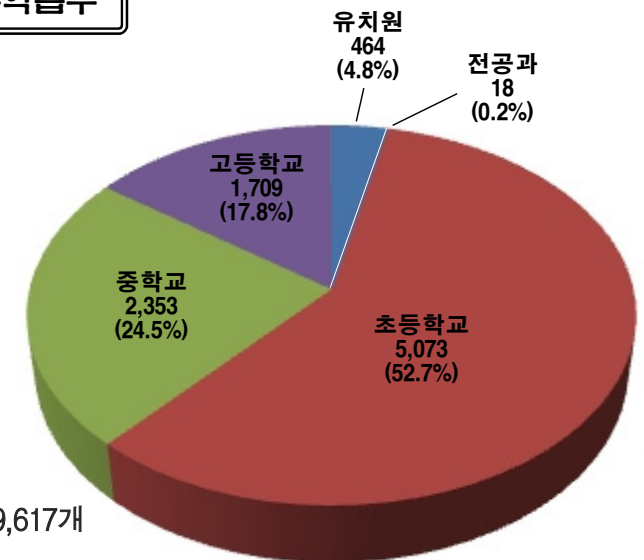
### 특수학급 현황

과정별	학교수	학급수	학생수	교원수
계	7,148	9,617	45,803	9,880
유치원	406	464	1,675	464
초등학교	3,985	5,073	20,586	5,045
중학교	1,746	2,353	11,973	2,378
고등학교	999	1,709	11,454	1,958
전공과	12	18	115	35

### 일반학급(전일제 통합학급) 현황

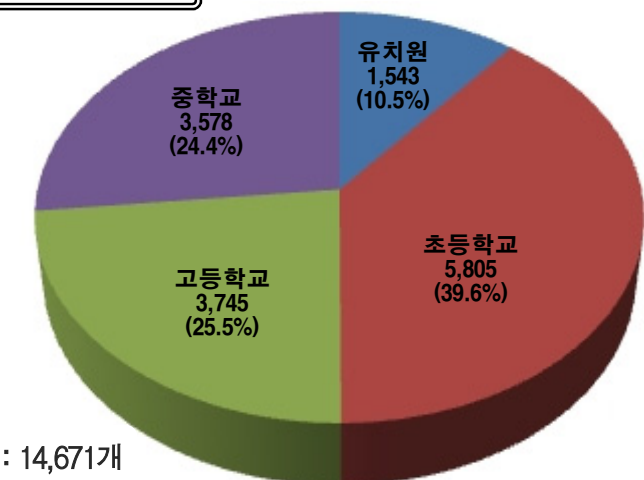
학교급	학교수	학급수	학생수
계	6,740	14,671	15,648
유치원	1,199	1,543	1,707
초등학교	2,664	5,805	6,042
중학교	1,643	3,578	3,828
고등학교	1,234	3,745	4,071

### 특수학급수



※ 계 : 9,617개

### 전일제 통합학급수



※ 계 : 14,671개

# ■ 순회교육

구 분	학생수											학급수			교사수			
	기관					학교과정												
	가정	시설	병원	일반 학교	계	장애 영아	유치원	초등 학교	중학교	고등 학교	계	순회	파견	계	순회	파견	겸임	계
계	1,293	1,510	28	3,652	6,483	128	821	2,629	1,580	1,325	6,483	479	146	625	1,247	155	90	1,492
특수학교	425	426	6	-	857	8	48	276	224	301	857	152	73	225	152	81	-	233
특수학급	511	926	20	177	1,634	-	46	762	389	437	1,634	327	73	400	305	74	90	469
특수교육지원센터	357	158	2	3,475	3,992	120	727	1,591	967	587	3,992	-	-	-	790	-	-	790

\*센터 순회 강사 460명 포함

# ■ 졸업생 진로 현황

구분	졸업자수	진학자수					취업자수														미진학·미취업자수
		전공과	전문대학	대학교	계	진학률	공예	포장조립운반	농임업어업	제과제빵	IT 및 정보서비스	상업	의료	서비스업	사무직	노무직	기타	계	취업률		
전체	8,672	2,150	527	606	3,250	37.5%	8	512	24	48	35	101	110	334	170	168	768	2,187	40.3%	3,219	
계	6,991	2,139	521	589	3,249	46.5%	7	305	19	42	28	10	89	235	123	126	586	1,570	42.0%	2,172	
고등학교	특수학교	2,615	1,325	25	83	1,433	55.0%	-	41	3	3	11	1	87	10	7	20	125	308	26.0%	874
	특수학급	3,210	784	286	147	1,217	37.9%	6	234	11	31	12	7	1	193	98	89	331	1,013	50.8%	980
	일반학급	1,166	30	210	359	599	51.4%	1	30	5	8	5	2	1	32	18	17	130	249	43.9%	318
전공과	1,681	-	11	6	17	1.0%	1	207	5	6	7	-	21	99	47	42	182	617	37.0%	1,047	

※진학률 = (진학자/당해년도 졸업자)×100      ※취업률 = {취업자수/(졸업자수-진학자수)}×100



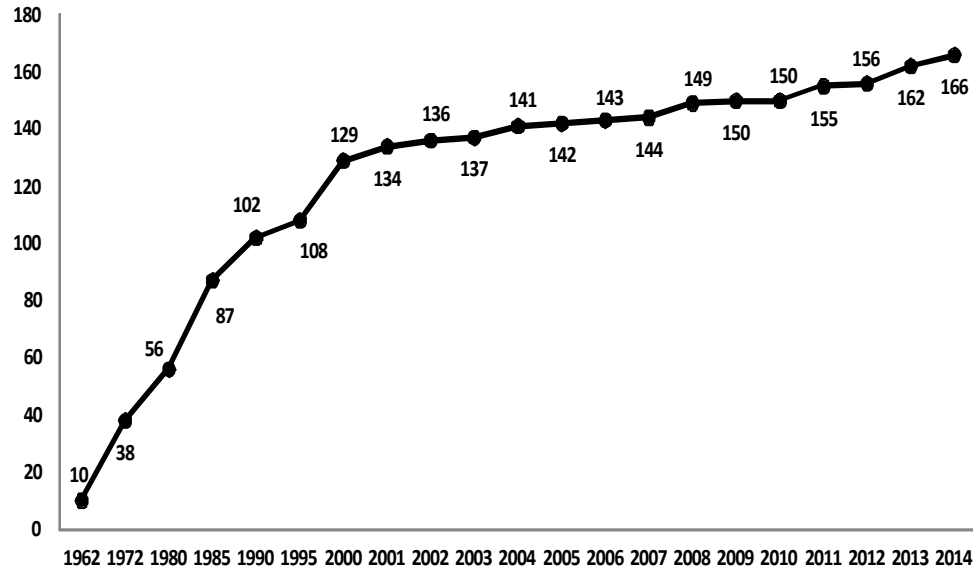
# ■ 시·도별 개황

시도	특수학교					특수학급				일반학급			특수교육지원센터		학생 계
	학교수	학급수	학생수	교원수	일반직	학교수	학급수	학생수	교사	학교수	학급수	학생수	장애 영아	교사 (정규)	
계	166	4,396	25,288	7,741	1,700	7,148	9,617	45,803	9,880	6,740	14,671	15,648	539	301	87,278
서울	29	787	4,629	1,393	384	733	1,245	6,163	1,243	869	2,070	2,181	267	36	13,240
부산	15	346	1,856	606	151	473	554	2,609	554	541	1,383	1,504	7	26	5,976
대구	8	240	1,378	405	62	278	399	1,936	401	464	1,062	1,119	14	11	4,447
인천	7	221	1,347	342	48	403	530	2,925	530	298	873	973	57	16	5,302
광주	5	186	1,002	336	44	197	265	1,239	265	190	492	511	1	8	2,753
대전	5	151	1,004	280	55	244	297	1,628	297	252	575	611	13	8	3,256
울산	4	122	676	212	31	156	227	1,127	227	223	572	617	9	6	2,429
세종	-	-	-	-	-	33	41	155	41	15	18	20	2	2	177
경기	32	775	4,332	1,507	282	1,708	2,549	12,211	2,838	1,323	2,324	2,443	76	53	19,062
강원	7	176	1,002	307	70	320	337	1,494	337	262	429	494	16	17	3,006
충북	9	233	1,330	372	70	278	364	1,822	364	288	753	779	16	11	3,947
충남	6	169	937	270	58	448	581	2,556	553	295	475	507	8	19	4,008
전북	11	213	1,288	347	123	350	351	1,543	351	347	729	773	2	14	3,606
전남	8	152	984	280	76	418	509	2,311	510	292	458	498	7	20	3,800
경북	8	253	1,502	451	139	463	561	2,364	561	458	913	964	6	22	4,836
경남	9	286	1,593	477	79	555	697	3,183	697	538	1,272	1,353	21	24	6,150
제주	3	86	428	156	28	91	110	537	111	85	273	301	17	8	1,283

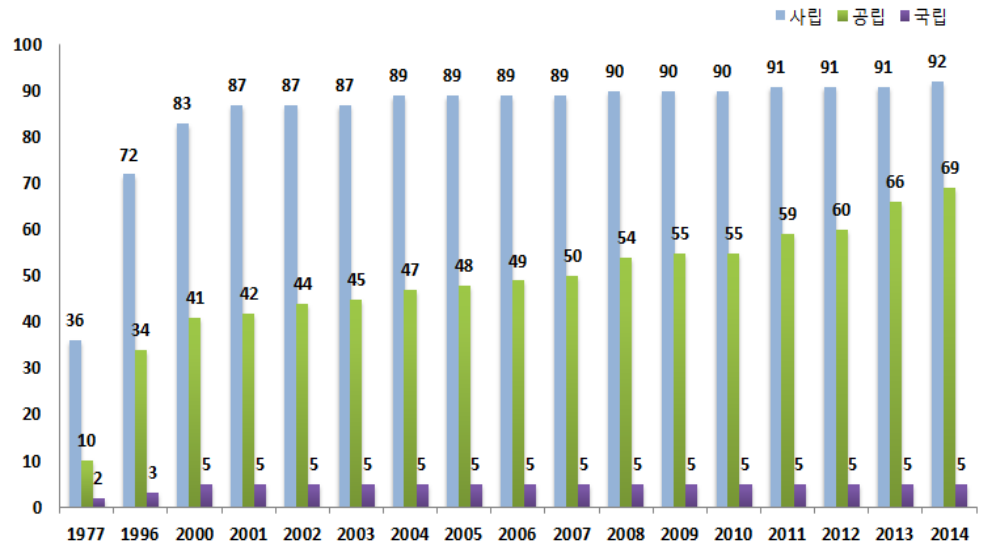
## I -2. 연도별 특수교육 주요 현황

■ 특수학교

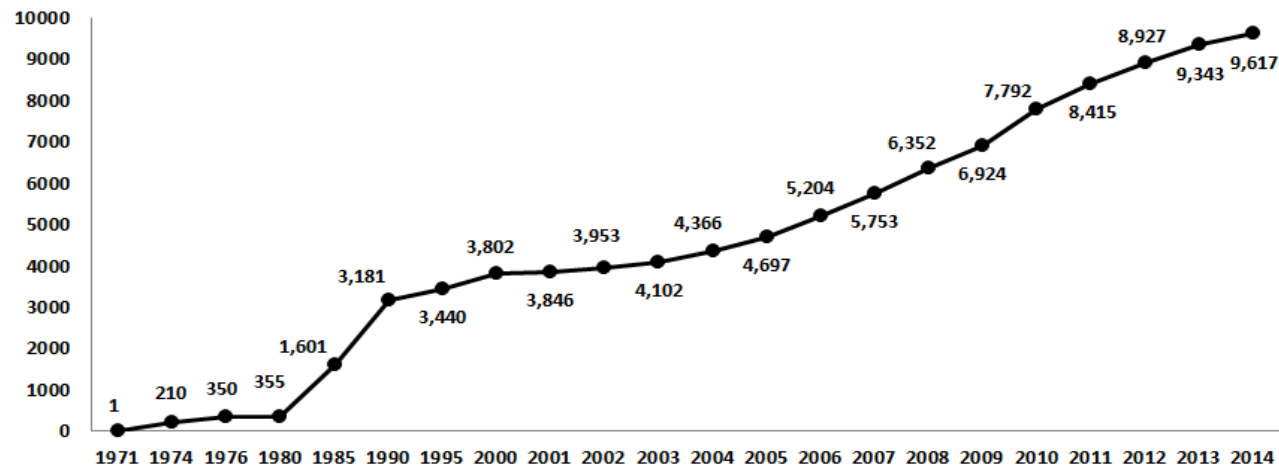
○ 특수학교수



○ 설립별 특수학교수

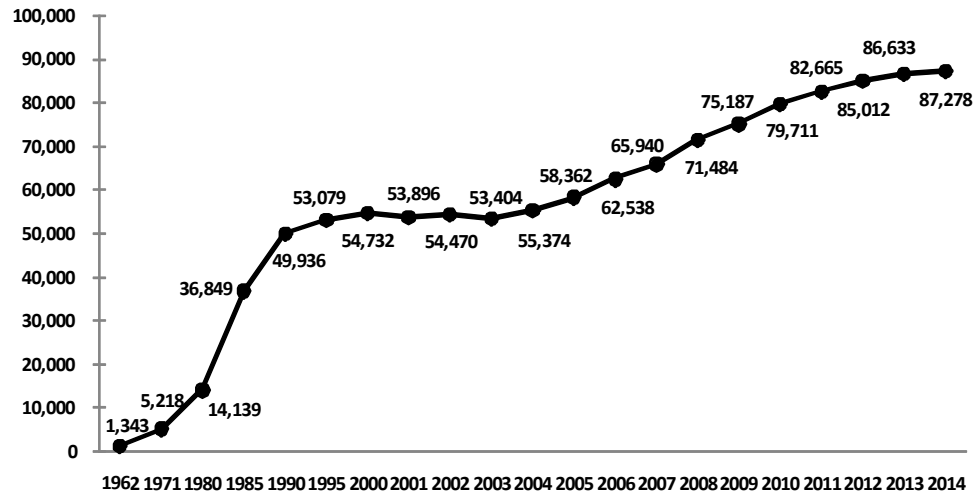


■ 특수학급



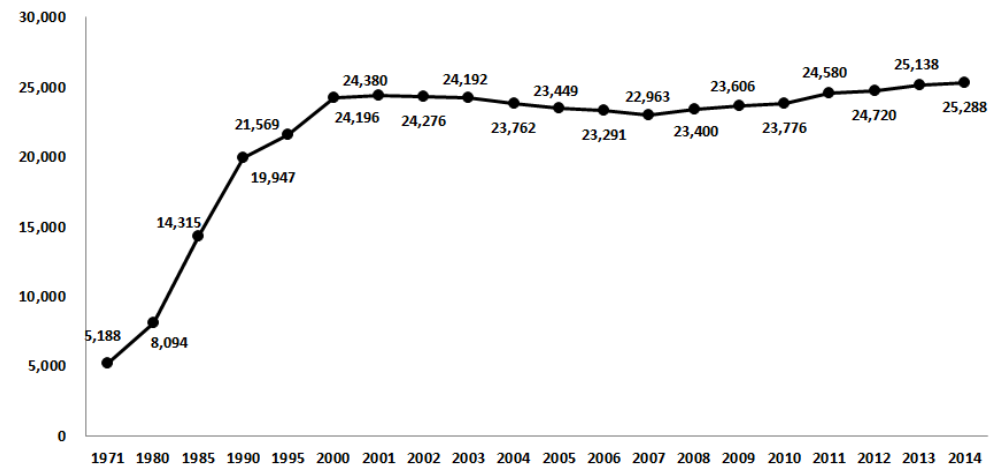
## ■ 특수교육 대상 학생

○ 전체 학생수

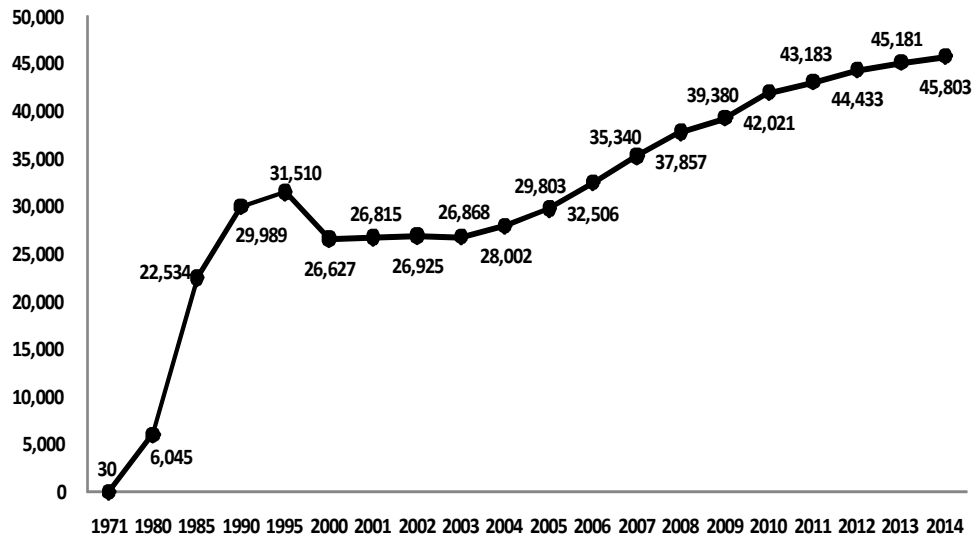


※ 전체 학생수 = 특수학교 학생수(1962년~) + 특수학급 학생수(1971년~) + 일반학급 학생수(2000년~) + 특수교육지원센터 장애영아수

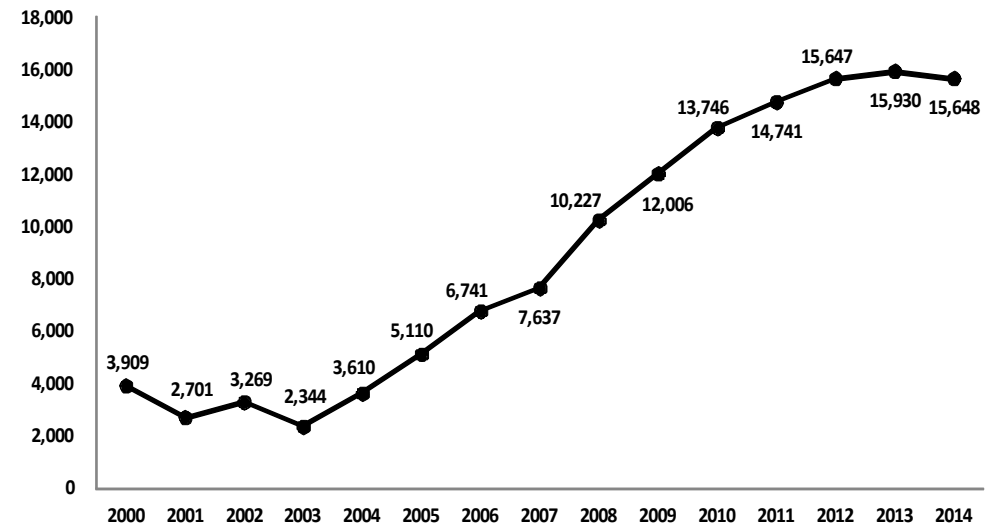
○ 특수학교 학생수



○ 특수학급 학생수

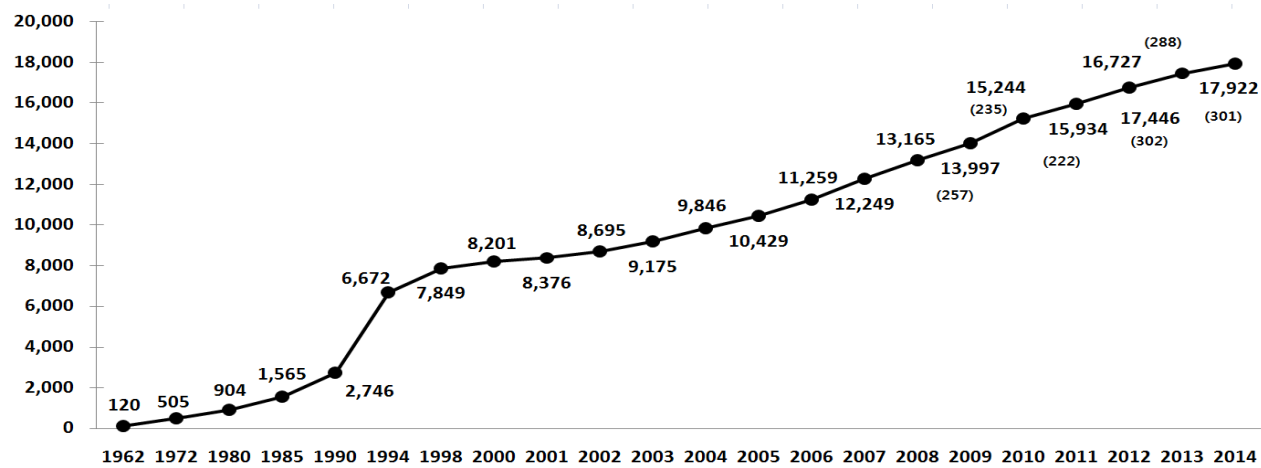


○ 일반학급 학생수(전일제 통합학급)



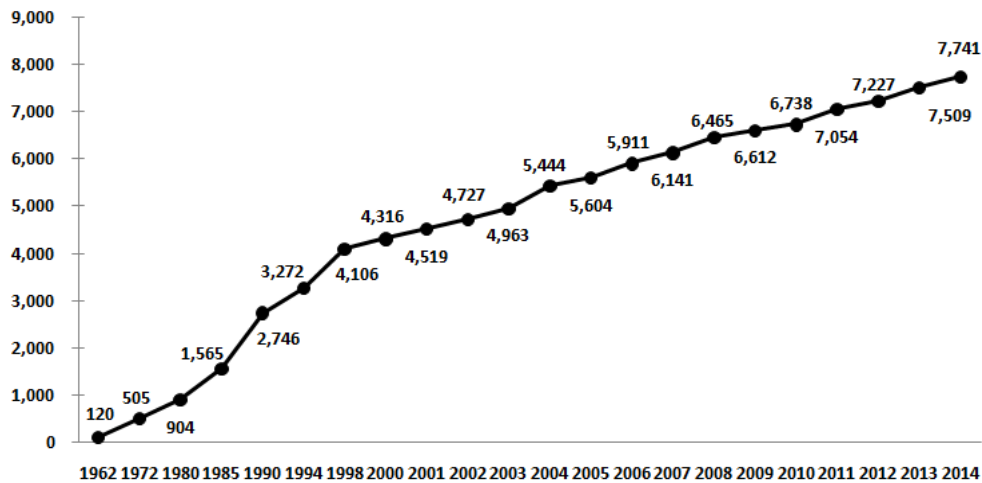
## ■ 특수교육 교원

### ○ 전체 교원수

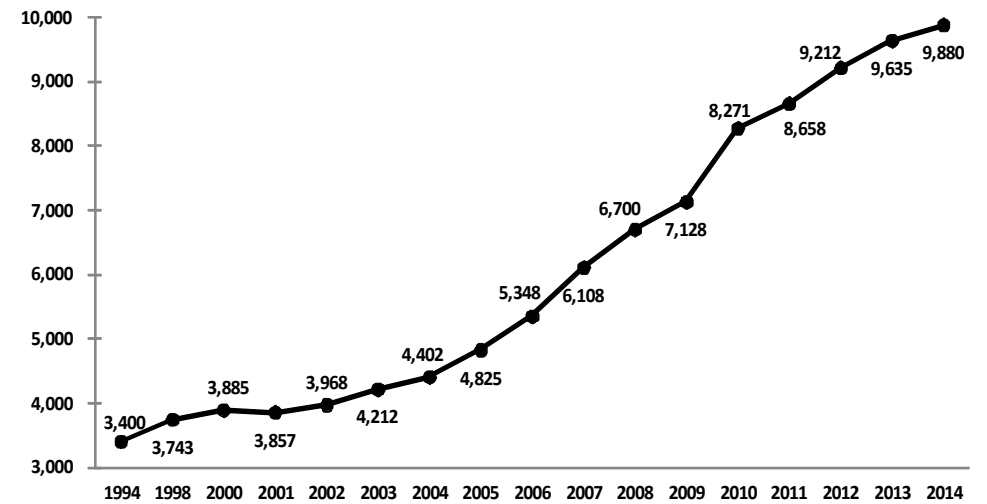


※ 전체 교원수 = 특수학교 교원수(1962년~) + 특수학급 교원수(1994년~) +  
특수교육지원센터 정규 교원수(괄호, 2009년~)

### ○ 특수학교 교원수



### ○ 특수학급 교원수



## II. 특수학교

- II-1. 설립 및 장애영역별 특수학교 현황 / 16
- II-2. 자격 및 과정별 교직원 수 / 18
- II-3. 학교별 학급 및 학생 수 / 30
- II-4. 장애영역별 학생수 / 42
- II-5. 장애인 등록 현황 / 55
- II-6. 통학 현황 / 57
- II-7. 졸업생 진로 현황 / 58
- II-8. 전공과 설치 학교 현황 / 60
- II-9. 유치원 과정만 운영하는 특수학교 현황 / 64





**이 면은 공란입니다.**

## II-1. 설립 및 장애영역별 특수학교 현황

설립 별	장 애 별	학 교 수	학급수									학생수													
			계	장애 영아	유치원	초등 학교	중학교	고등 학교	전공 과	기타 학급수		계		장애영아		유치원		초등학교		중학교		고등학교		전공과	
										장애영아 입급 유치원	순회	전체	여	전체	여	전체	여	전체	여	전체	여	전체	여	전체	여
<b>전체</b>		<b>166</b>	<b>4,396</b>	<b>42</b>	<b>245</b>	<b>1,415</b>	<b>1,087</b>	<b>1,151</b>	<b>456</b>	<b>18</b>	<b>219</b>	<b>25,288</b>	<b>8,529</b>	<b>141</b>	<b>63</b>	<b>837</b>	<b>279</b>	<b>6,556</b>	<b>2,224</b>	<b>6,358</b>	<b>2,174</b>	<b>7,448</b>	<b>2,508</b>	<b>3,948</b>	<b>1,281</b>
시각장애		12	256	3	17	74	46	87	29	1	2	1,337	510	11	9	55	26	259	114	239	106	583	201	190	54
청각장애		15	303	20	42	96	67	64	14	10	6	1,406	523	64	28	157	54	352	129	345	141	359	133	129	38
정신지체		112	3,088	15	152	960	785	819	357	6	136	18,287	6,045	51	18	521	166	4,567	1,482	4,654	1,536	5,333	1,790	3,161	1,053
지체장애		20	531	4	25	212	135	127	28	1	70	2,868	1,109	15	8	76	25	984	410	764	299	793	278	236	89
정서장애		7	218	-	9	73	54	54	28	-	5	1,390	342	-	-	28	8	394	89	356	92	380	106	232	47
<b>국립</b>		<b>5</b>	<b>174</b>	<b>4</b>	<b>18</b>	<b>57</b>	<b>39</b>	<b>43</b>	<b>13</b>	<b>-</b>	<b>7</b>	<b>858</b>	<b>281</b>	<b>13</b>	<b>9</b>	<b>39</b>	<b>15</b>	<b>252</b>	<b>82</b>	<b>184</b>	<b>66</b>	<b>271</b>	<b>85</b>	<b>99</b>	<b>24</b>
시각장애		1	39	2	3	9	7	13	5	-	-	226	77	9	7	7	4	36	13	34	14	109	33	31	6
청각장애		1	35	2	7	7	10	9	-	-	-	122	53	4	2	13	5	26	8	37	20	42	18	-	-
정신지체		1	30	-	2	12	6	6	4	-	-	186	48	-	-	4	2	67	20	36	10	39	6	40	10
지체장애		1	39	-	3	17	10	9	-	-	7	150	65	-	-	6	2	65	28	38	16	41	19	-	-
정서장애		1	31	-	3	12	6	6	4	-	-	174	38	-	-	9	2	58	13	39	6	40	9	28	8
<b>공립</b>		<b>69</b>	<b>2,215</b>	<b>5</b>	<b>74</b>	<b>666</b>	<b>588</b>	<b>602</b>	<b>280</b>	<b>4</b>	<b>159</b>	<b>12,706</b>	<b>4,298</b>	<b>16</b>	<b>9</b>	<b>239</b>	<b>71</b>	<b>3,015</b>	<b>1,032</b>	<b>3,285</b>	<b>1,091</b>	<b>3,686</b>	<b>1,263</b>	<b>2,465</b>	<b>832</b>
시각장애		2	39	-	3	10	7	13	6	1	-	209	70	1	1	7	1	28	7	36	12	94	37	43	12
청각장애		3	50	2	7	17	8	10	6	2	1	234	81	5	3	33	10	50	16	36	16	43	16	67	20
정신지체		56	1,852	2	54	537	501	513	245	-	107	10,834	3,628	6	2	174	52	2,468	813	2,843	930	3,183	1,095	2,160	736
지체장애		7	245	1	9	93	65	58	19	1	46	1,256	472	4	3	22	6	427	182	327	126	310	97	166	58
정서장애		1	29	-	1	9	7	8	4	-	5	173	47	-	-	3	2	42	14	43	7	56	18	29	6
<b>사립</b>		<b>92</b>	<b>2,007</b>	<b>33</b>	<b>153</b>	<b>692</b>	<b>460</b>	<b>506</b>	<b>163</b>	<b>14</b>	<b>53</b>	<b>11,724</b>	<b>3,950</b>	<b>112</b>	<b>45</b>	<b>559</b>	<b>193</b>	<b>3,289</b>	<b>1,110</b>	<b>2,889</b>	<b>1,017</b>	<b>3,491</b>	<b>1,160</b>	<b>1,384</b>	<b>425</b>
시각장애		9	178	1	11	55	32	61	18	-	2	902	363	1	1	41	21	195	94	169	80	380	131	116	36
청각장애		11	218	16	28	72	49	45	8	8	5	1,050	389	55	23	111	39	276	105	272	105	274	99	62	18
정신지체		55	1,206	13	96	411	278	300	108	6	29	7,267	2,369	45	16	343	112	2,032	649	1,775	596	2,111	689	961	307
지체장애		12	247	3	13	102	60	60	9	-	17	1,462	572	11	5	48	17	492	200	399	157	442	162	70	31
정서장애		5	158	-	5	52	41	40	20	-	-	1,043	257	-	-	16	4	294	62	274	79	284	79	175	33



II-1. 설립 및 장애영역별 특수학교 현황

교원수																													일반직수		
계		교장		교감		교사 소계		유치원		초등학교		중·고등학교		재활복지교사		치료교육교사		직업교사		이료교사		보건교사		영양교사		사서교사		상담교사			
전체	여	전체	여	전체	여	전체	여	전체	여	전체	여	전체	여	전체	여	전체	여	전체	여	전체	여	전체	여	전체	여	전체	여	전체	여	전체	여
7,741	5,124	161	59	174	74	7,406	4,991	317	294	1,914	1,444	4,544	2,748	54	42	7	7	243	173	54	12	164	163	106	106	2	2	1	-	1,700	697
463	232	11	4	12	2	440	226	21	21	92	64	256	113	-	-	-	-	1	1	54	12	12	11	3	3	1	1	-	-	161	70
513	341	14	8	16	8	483	325	67	63	119	87	268	147	-	-	-	-	5	4	-	-	14	14	9	9	1	1	-	-	158	80
5,476	3,744	110	36	115	53	5,251	3,655	185	170	1,333	1,025	3,291	2,082	45	38	7	7	197	141	-	-	111	111	81	81	-	-	1	-	1,092	435
898	575	19	7	23	9	856	559	31	28	273	203	502	285	5	2	-	-	15	11	-	-	20	20	10	10	-	-	-	-	201	79
391	232	7	4	8	2	376	226	13	12	97	65	227	121	4	2	-	-	25	16	-	-	7	7	3	3	-	-	-	-	88	33
330	223	5	3	10	5	315	215	27	26	81	68	195	109	-	-	-	-	-	-	-	-	5	5	5	5	2	2	-	-	154	70
73	38	1	-	2	1	70	37	5	5	12	11	50	18	-	-	-	-	-	-	-	-	1	1	1	1	1	1	-	-	55	22
58	41	1	-	2	1	55	40	9	9	9	8	34	20	-	-	-	-	-	-	-	-	1	1	1	1	1	1	-	-	30	14
65	51	1	1	2	1	62	49	3	3	26	22	31	22	-	-	-	-	-	-	-	-	1	1	1	1	-	-	-	-	35	18
69	47	1	1	2	-	66	46	3	3	19	16	42	25	-	-	-	-	-	-	-	-	1	1	1	1	-	-	-	-	26	12
65	46	1	1	2	2	62	43	7	6	15	11	38	24	-	-	-	-	-	-	-	-	1	1	1	1	-	-	-	-	8	4
3,841	2,838	69	22	76	39	3,696	2,777	79	75	918	759	2,369	1,665	41	35	7	7	133	103	19	4	69	69	60	60	-	-	1	-	705	298
79	43	2	2	2	-	75	41	3	3	14	10	35	20	-	-	-	-	-	-	19	4	2	2	2	2	-	-	-	-	33	15
93	72	3	1	3	2	87	69	9	8	23	21	49	34	-	-	-	-	-	-	-	-	3	3	3	3	-	-	-	-	60	42
3,219	2,393	56	18	62	34	3,101	2,341	56	54	744	614	2,027	1,434	38	33	7	7	124	95	-	-	56	56	48	48	-	-	1	-	518	213
400	292	7	1	8	3	385	288	10	9	125	104	225	152	3	2	-	-	9	8	-	-	7	7	6	6	-	-	-	-	80	26
50	38	1	-	1	-	48	38	1	1	12	10	33	25	-	-	-	-	-	-	-	-	1	1	1	1	-	-	-	-	14	2
3,570	2,063	87	34	88	30	3,395	1,999	211	193	915	617	1,980	974	13	7	-	-	110	70	35	8	90	89	41	41	-	-	-	-	841	329
311	151	8	2	8	1	295	148	13	13	66	43	171	75	-	-	-	-	1	1	35	8	9	8	-	-	-	-	-	-	73	33
362	228	10	7	11	5	341	216	49	46	87	58	185	93	-	-	-	-	5	4	-	-	10	10	5	5	-	-	-	-	68	24
2,192	1,300	53	17	51	18	2,088	1,265	126	113	563	389	1,233	626	7	5	-	-	73	46	-	-	54	54	32	32	-	-	-	-	539	204
429	236	11	5	13	6	405	225	18	16	129	83	235	108	2	-	-	-	6	3	-	-	12	12	3	3	-	-	-	-	95	41
276	148	5	3	5	-	266	145	5	5	70	44	156	72	4	2	-	-	25	16	-	-	5	5	1	1	-	-	-	-	66	27

## II-2. 자격 및 과정별 교직원 수

구분	학교명	장애영역	교직원 계		교원 계		교장		교감		교사 계		유치원(장애영아 포함)								초등학교								중·고등학교(전공과 포함)							
													소계		특수1정		특수2정		일반교사		소계		특수1정		특수2정		일반교사		소계		특수1정		특수2정		일반교사	
			전체	여	전체	여	전체	여	전체	여	전체	여	전체	여	전체	여	전체	여	전체	여	전체	여	전체	여	전체	여	전체	여	전체	여	전체	여	전체	여	전체	여
<b>전체</b>	<b>166</b>		<b>9,441</b>	<b>5,821</b>	<b>7,741</b>	<b>5,124</b>	<b>161</b>	<b>59</b>	<b>174</b>	<b>74</b>	<b>7,406</b>	<b>4,991</b>	<b>317</b>	<b>294</b>	<b>197</b>	<b>188</b>	<b>119</b>	<b>105</b>	<b>1</b>	<b>1</b>	<b>1,914</b>	<b>1,444</b>	<b>1,337</b>	<b>1,018</b>	<b>566</b>	<b>421</b>	<b>11</b>	<b>5</b>	<b>4,544</b>	<b>2,748</b>	<b>2,569</b>	<b>1,553</b>	<b>1,794</b>	<b>1,090</b>	<b>181</b>	<b>105</b>
<b>국립</b>	<b>5</b>		<b>484</b>	<b>293</b>	<b>330</b>	<b>223</b>	<b>5</b>	<b>3</b>	<b>10</b>	<b>5</b>	<b>315</b>	<b>215</b>	<b>27</b>	<b>26</b>	<b>19</b>	<b>19</b>	<b>8</b>	<b>7</b>	<b>-</b>	<b>-</b>	<b>81</b>	<b>68</b>	<b>53</b>	<b>46</b>	<b>27</b>	<b>22</b>	<b>1</b>	<b>-</b>	<b>195</b>	<b>109</b>	<b>142</b>	<b>84</b>	<b>39</b>	<b>19</b>	<b>14</b>	<b>6</b>
<b>공립</b>	<b>69</b>		<b>4,546</b>	<b>3,136</b>	<b>3,841</b>	<b>2,838</b>	<b>69</b>	<b>22</b>	<b>76</b>	<b>39</b>	<b>3,696</b>	<b>2,777</b>	<b>79</b>	<b>75</b>	<b>55</b>	<b>54</b>	<b>23</b>	<b>20</b>	<b>1</b>	<b>1</b>	<b>918</b>	<b>759</b>	<b>632</b>	<b>532</b>	<b>282</b>	<b>225</b>	<b>4</b>	<b>2</b>	<b>2,369</b>	<b>1,665</b>	<b>1,092</b>	<b>823</b>	<b>1,186</b>	<b>783</b>	<b>91</b>	<b>59</b>
<b>사립</b>	<b>92</b>		<b>4,411</b>	<b>2,392</b>	<b>3,570</b>	<b>2,063</b>	<b>87</b>	<b>34</b>	<b>88</b>	<b>30</b>	<b>3,395</b>	<b>1,999</b>	<b>211</b>	<b>193</b>	<b>123</b>	<b>115</b>	<b>88</b>	<b>78</b>	<b>-</b>	<b>-</b>	<b>915</b>	<b>617</b>	<b>652</b>	<b>440</b>	<b>257</b>	<b>174</b>	<b>6</b>	<b>3</b>	<b>1,980</b>	<b>974</b>	<b>1,335</b>	<b>646</b>	<b>569</b>	<b>288</b>	<b>76</b>	<b>40</b>
<b>서울</b>	<b>29</b>		<b>1,777</b>	<b>1,053</b>	<b>1,393</b>	<b>916</b>	<b>29</b>	<b>12</b>	<b>34</b>	<b>12</b>	<b>1,330</b>	<b>892</b>	<b>77</b>	<b>71</b>	<b>54</b>	<b>51</b>	<b>23</b>	<b>20</b>	<b>-</b>	<b>-</b>	<b>388</b>	<b>290</b>	<b>277</b>	<b>206</b>	<b>110</b>	<b>84</b>	<b>1</b>	<b>-</b>	<b>779</b>	<b>456</b>	<b>539</b>	<b>310</b>	<b>214</b>	<b>137</b>	<b>26</b>	<b>9</b>
<b>국립</b>	<b>3</b>		<b>311</b>	<b>174</b>	<b>200</b>	<b>126</b>	<b>3</b>	<b>1</b>	<b>6</b>	<b>2</b>	<b>191</b>	<b>123</b>	<b>17</b>	<b>17</b>	<b>14</b>	<b>14</b>	<b>3</b>	<b>3</b>	<b>-</b>	<b>-</b>	<b>40</b>	<b>35</b>	<b>25</b>	<b>23</b>	<b>14</b>	<b>12</b>	<b>1</b>	<b>-</b>	<b>126</b>	<b>63</b>	<b>96</b>	<b>48</b>	<b>16</b>	<b>9</b>	<b>14</b>	<b>6</b>
	서울맹학교	시각장애	128	60	73	38	1	-	2	1	70	37	5	5	4	4	1	1	-	-	12	11	6	6	6	5	-	-	50	18	33	10	9	4	8	4
	서울농학교	청각장애	88	55	58	41	1	-	2	1	55	40	9	9	8	8	1	1	-	-	9	8	7	7	1	1	1	-	34	20	26	17	2	1	6	2
	한국우진학교	지체장애	95	59	69	47	1	1	2	-	66	46	3	3	2	2	1	1	-	-	19	16	12	10	7	6	-	-	42	25	37	21	5	4	-	-
<b>공립</b>	<b>7</b>		<b>492</b>	<b>352</b>	<b>414</b>	<b>331</b>	<b>7</b>	<b>2</b>	<b>9</b>	<b>3</b>	<b>398</b>	<b>326</b>	<b>5</b>	<b>5</b>	<b>4</b>	<b>4</b>	<b>1</b>	<b>1</b>	<b>-</b>	<b>-</b>	<b>138</b>	<b>115</b>	<b>88</b>	<b>75</b>	<b>50</b>	<b>40</b>	<b>-</b>	<b>-</b>	<b>224</b>	<b>177</b>	<b>118</b>	<b>100</b>	<b>105</b>	<b>77</b>	<b>1</b>	<b>-</b>
	서울경문학교	정신지체	47	35	40	31	1	1	1	1	38	29	-	-	-	-	-	-	-	-	9	6	5	3	4	3	-	-	25	20	19	19	6	1	-	-
	서울광진학교	정신지체	53	36	41	31	1	-	1	-	39	31	-	-	-	-	-	-	-	-	10	10	8	8	2	2	-	-	25	17	14	9	11	8	-	-
	서울정문학교	정신지체	59	48	57	47	1	-	1	1	55	46	-	-	-	-	-	-	-	-	36	28	25	21	11	7	-	-	17	16	10	10	7	6	-	-
	서울정인학교	정신지체	65	41	54	40	1	-	1	-	52	40	-	-	-	-	-	-	-	-	15	13	9	7	6	6	-	-	28	19	11	5	17	14	-	-
	서울정진학교	정신지체	104	81	89	76	1	1	2	1	86	74	1	1	1	1	-	-	-	-	27	22	19	16	8	6	-	-	50	43	28	23	22	20	-	-
	서울정민학교	지체장애	100	71	83	68	1	-	2	-	80	68	3	3	3	3	-	-	-	-	29	26	13	12	16	14	-	-	46	37	14	14	31	23	1	-
	서울정애학교	정서장애	64	40	50	38	1	-	1	-	48	38	1	1	-	-	1	1	-	-	12	10	9	8	3	2	-	-	33	25	22	20	11	5	-	-
<b>사립</b>	<b>19</b>		<b>974</b>	<b>527</b>	<b>779</b>	<b>459</b>	<b>19</b>	<b>9</b>	<b>19</b>	<b>7</b>	<b>741</b>	<b>443</b>	<b>55</b>	<b>49</b>	<b>36</b>	<b>33</b>	<b>19</b>	<b>16</b>	<b>-</b>	<b>-</b>	<b>210</b>	<b>140</b>	<b>164</b>	<b>108</b>	<b>46</b>	<b>32</b>	<b>-</b>	<b>-</b>	<b>429</b>	<b>216</b>	<b>325</b>	<b>162</b>	<b>93</b>	<b>51</b>	<b>11</b>	<b>3</b>
	한빛맹학교	시각장애	61	30	46	24	1	-	1	-	44	24	2	2	2	2	-	-	-	-	12	9	5	3	7	6	-	-	29	12	20	9	3	1	6	2
	서울상성학교	청각장애	44	20	37	18	1	1	1	-	35	17	4	4	3	3	1	1	-	-	10	5	7	3	3	2	-	-	19	6	15	4	2	2	2	-
	서울애화학교	청각장애	51	32	42	27	1	1	1	1	40	25	5	5	4	4	1	1	-	-	8	4	8	4	-	-	-	-	25	14	18	11	7	3	-	-
	한국구화학교	청각장애	62	36	51	31	1	1	1	-	49	30	4	4	2	2	2	2	-	-	13	10	12	10	1	-	-	-	31	15	23	11	8	4	-	-
	광성하늘빛학교	정신지체	16	13	13	12	1	1	1	1	11	10	10	9	8	7	2	2	-	-	-	-	-	-	-	-	-	-	-	-	-	-	-	-	-	-
	광성해맑음학교	정신지체	17	9	13	8	1	-	1	1	11	7	10	6	4	3	6	3	-	-	-	-	-	-	-	-	-	-	-	-	-	-	-	-	-	-
	교남학교	정신지체	39	21	28	16	1	-	-	-	27	16	-	-	-	-	-	-	-	-	8	5	5	2	3	3	-	-	13	7	11	7	2	-	-	-
	다니엘학교	정신지체	62	36	49	31	1	-	1	-	47	31	1	1	1	1	-	-	-	-	17	9	13	6	4	3	-	-	26	18	26	18	-	-	-	-
	서울동천학교	정신지체	77	42	62	38	1	1	1	1	60	36	1	1	1	1	-	-	-	-	17	12	17	12	-	-	-	-	39	21	39	21	-	-	-	-
	서울명수학교	정신지체	36	23	28	20	1	1	1	-	26	19	-	-	-	-	-	-	-	-	8	7	7	6	1	1	-	-	16	10	11	7	5	3	-	-
	서울인강학교	정신지체	62	31	48	27	1	-	1	-	46	27	-	-	-	-	-	-	-	-	8	6	6	5	2	1	-	-	36	19	24	13	12	6	-	-
	성베드로학교	정신지체	57	33	47	29	1	1	1	1	45	27	-	-	-	-	-	-	-	-	16	11	11	7	5	4	-	-	23	11	19	11	3	-	1	-
	수도사랑의학교	정신지체	17	14	13	12	1	-	1	1	11	11	10	10	7	7	3	3	-	-	-	-	-	-	-	-	-	-	-	-	-	-	-	-	-	-
	은평대영학교	정신지체	83	45	70	41	1	-	1	-	68	41	1	1	1	1	-	-	-	-	17	12	14	11	3	1	-	-	48	26	29	13	17	12	2	1
	새롬학교	지체장애	60	36	46	29	1	-	2	1	43	28	2	2	2	2	-	-	-	-	17	13	14	11	3	2	-	-	22	11	18	8	4	3	-	-
	연세재활학교	지체장애	33	15	25	12	1	1	1	-	23	11	1	1	-	-	1	1	-	-	8	4	6	3	2	1	-	-	10	4	5	1	5	3	-	-
	주몽학교	지체장애	64	28	53	26	1	-	1	-	51	26	2	1	1	-	1	1	-	-	17	11	15	10	2	1	-	-	30	12	22	9	8	3	-	-
	밀알학교	정서장애	69	34	57	32	1	-	1	-	55	32	1	1	-	-	1	1	-	-	17	10	11	5	6	5	-	-	36	20	23	11	13	9	-	-
	한국육영학교	정서장애	64	29	51	26	1	1	1	-	49	25	1	1	-	-	1	1	-	-	17	12	13	10	4	2	-	-	26	10	22	8	4	2	-	-

## II-2. 자격 및 과정별 교직원 수

재활복지교사										치료교육교사										직업교사										의료교사										보건교사	영양교사	사서교사	상담교사	일반직									
소계	1정	2정	준교사		실기교사		소계	1정	2정	준교사		실기교사		소계	1정	2정	준교사		실기교사		기타	소계	1정	2정	준교사		실기교사		전체	여	전체	여	전체	여	전체	여	전체	여	전체	여													
전체	여	전체	여	전체	여	전체	여	전체	여	전체	여	전체	여	전체	여	전체	여	전체	여	전체	여	전체	여	전체	여	전체	여	전체	여	전체	여	전체	여	전체	여	전체	여	전체	여	전체	여	전체	여	전체	여								
54	42	7	4	12	9	35	29	-	-	7	7	-	-	7	7	-	-	-	-	-	-	243	173	126	91	113	81	3	1	1	-	-	-	54	12	18	6	35	5	-	-	1	1	164	163	106	106	2	2	1	-	1,700	697
-	-	-	-	-	-	-	-	-	-	-	-	-	-	-	-	-	-	-	-	-	-	-	-	-	-	-	-	-	-	-	-	-	-	-	-	-	5	5	5	5	2	2	-	-	154	70							
41	35	2	1	10	8	29	26	-	-	7	7	-	-	7	7	-	-	-	-	-	-	133	103	75	59	57	44	-	-	1	-	-	19	4	10	2	8	1	-	-	1	1	69	69	60	60	-	-	1	-	705	298	
13	7	5	3	2	1	6	3	-	-	-	-	-	-	-	-	-	-	-	-	-	-	110	70	51	32	56	37	3	1	-	-	-	35	8	8	4	27	4	-	-	-	-	90	89	41	41	-	-	-	-	841	329	
11	8	-	-	-	-	11	8	-	-	-	-	-	-	-	-	-	-	-	-	-	-	22	14	13	8	9	6	-	-	-	-	-	-	-	-	-	-	29	29	22	22	2	2	-	-	384	137						
-	-	-	-	-	-	-	-	-	-	-	-	-	-	-	-	-	-	-	-	-	-	-	-	-	-	-	-	-	-	-	-	-	-	-	-	3	3	3	3	2	2	-	-	111	48								
-	-	-	-	-	-	-	-	-	-	-	-	-	-	-	-	-	-	-	-	-	-	-	-	-	-	-	-	-	-	-	-	-	-	-	1	1	1	1	1	1	-	-	55	22									
-	-	-	-	-	-	-	-	-	-	-	-	-	-	-	-	-	-	-	-	-	-	-	-	-	-	-	-	-	-	-	-	-	-	-	1	1	1	1	1	1	-	-	30	14									
-	-	-	-	-	-	-	-	-	-	-	-	-	-	-	-	-	-	-	-	-	-	-	-	-	-	-	-	-	-	-	-	-	-	-	1	1	1	1	-	-	-	-	26	12									
7	6	-	-	-	-	7	6	-	-	-	-	-	-	-	-	-	-	-	-	-	-	10	9	4	3	6	6	-	-	-	-	-	-	-	-	7	7	7	7	-	-	-	-	78	21								
2	1	-	-	-	-	2	1	-	-	-	-	-	-	-	-	-	-	-	-	-	-	-	-	-	-	-	-	-	-	-	-	-	-	-	1	1	1	1	-	-	-	-	7	4									
2	2	-	-	-	-	2	2	-	-	-	-	-	-	-	-	-	-	-	-	-	-	-	-	-	-	-	-	-	-	-	-	-	-	-	1	1	1	1	-	-	-	-	12	5									
-	-	-	-	-	-	-	-	-	-	-	-	-	-	-	-	-	-	-	-	-	-	-	-	-	-	-	-	-	-	-	-	-	-	-	1	1	1	1	-	-	-	-	2	1									
1	1	-	-	-	-	1	1	-	-	-	-	-	-	-	-	-	-	-	-	-	-	6	5	2	1	4	4	-	-	-	-	-	-	-	-	1	1	1	1	-	-	-	-	11	1								
2	2	-	-	-	-	2	2	-	-	-	-	-	-	-	-	-	-	-	-	-	-	4	4	2	2	2	2	-	-	-	-	-	-	-	-	1	1	1	1	-	-	-	-	15	5								
-	-	-	-	-	-	-	-	-	-	-	-	-	-	-	-	-	-	-	-	-	-	-	-	-	-	-	-	-	-	-	-	-	-	-	1	1	1	1	-	-	-	-	17	3									
-	-	-	-	-	-	-	-	-	-	-	-	-	-	-	-	-	-	-	-	-	-	-	-	-	-	-	-	-	-	-	-	-	-	-	1	1	1	1	-	-	-	-	14	2									
4	2	-	-	-	-	4	2	-	-	-	-	-	-	-	-	-	-	-	-	-	-	12	5	9	5	3	-	-	-	-	-	-	-	-	-	19	19	12	12	-	-	-	-	195	68								
-	-	-	-	-	-	-	-	-	-	-	-	-	-	-	-	-	-	-	-	-	-	-	-	-	-	-	-	-	-	-	-	-	-	-	1	1	-	-	-	-	-	-	15	6									
-	-	-	-	-	-	-	-	-	-	-	-	-	-	-	-	-	-	-	-	-	-	-	-	-	-	-	-	-	-	-	-	-	-	-	1	1	1	1	-	-	-	-	7	2									
-	-	-	-	-	-	-	-	-	-	-	-	-	-	-	-	-	-	-	-	-	-	-	-	-	-	-	-	-	-	-	-	-	-	-	1	1	1	1	-	-	-	-	9	5									
-	-	-	-	-	-	-	-	-	-	-	-	-	-	-	-	-	-	-	-	-	-	-	-	-	-	-	-	-	-	-	-	-	-	-	1	1	-	-	-	-	-	-	11	5									
-	-	-	-	-	-	-	-	-	-	-	-	-	-	-	-	-	-	-	-	-	-	-	-	-	-	-	-	-	-	-	-	-	-	-	1	1	-	-	-	-	-	-	3	1									
-	-	-	-	-	-	-	-	-	-	-	-	-	-	-	-	-	-	-	-	-	-	-	-	-	-	-	-	-	-	-	-	-	-	-	1	1	-	-	-	-	-	-	4	1									
-	-	-	-	-	-	-	-	-	-	-	-	-	-	-	-	-	-	-	-	-	-	4	2	2	2	2	-	-	-	-	-	-	-	-	1	1	1	1	-	-	-	-	11	5									
1	1	-	-	-	-	1	1	-	-	-	-	-	-	-	-	-	-	-	-	-	-	-	-	-	-	-	-	-	-	-	-	-	-	-	1	1	1	1	-	-	-	-	13	5									
1	-	-	-	-	-	1	-	-	-	-	-	-	-	-	-	-	-	-	-	-	-	-	-	-	-	-	-	-	-	-	-	-	-	-	1	1	1	1	-	-	-	-	15	4									
-	-	-	-	-	-	-	-	-	-	-	-	-	-	-	-	-	-	-	-	-	-	-	-	-	-	-	-	-	-	-	-	-	-	-	1	1	1	1	-	-	-	-	8	3									
-	-	-	-	-	-	-	-	-	-	-	-	-	-	-	-	-	-	-	-	-	-	-	-	-	-	-	-	-	-	-	-	-	-	-	1	1	1	1	-	-	-	-	14	4									
1	1	-	-	-	-	1	1	-	-	-	-	-	-	-	-	-	-	-	-	-	-	4	3	3	3	1	-	-	-	-	-	-	-	-	1	1	-	-	-	-	-	-	10	4									
-	-	-	-	-	-	-	-	-	-	-	-	-	-	-	-	-	-	-	-	-	-	-	-	-	-	-	-	-	-	-	-	-	-	-	1	1	-	-	-	-	-	-	4	2									
-	-	-	-	-	-	-	-	-	-	-	-	-	-	-	-	-	-	-	-	-	-	-	-	-	-	-	-	-	-	-	-	-	-	-	1	1	1	1	-	-	-	-	13	4									
-	-	-	-	-	-	-	-	-	-	-	-	-	-	-	-	-	-	-	-	-	-	-	-	-	-	-	-	-	-	-	-	-	-	-	1	1	1	1	-	-	-	-	14	7									
1	-	-	-	-	-	1	-	-	-	-	-	-	-	-	-	-	-	-	-	-	-	1	-	1	-	-	-	-	-	-	-	-	-	-	1	1	1	1	-	-	-	-	8	3									
-	-	-	-	-	-	-	-	-	-	-	-	-	-	-	-	-	-	-	-	-	-	-	-	-	-	-	-	-	-	-	-	-	-	-	1	1	1	1	-	-	-	-	11	2									
-	-	-	-	-	-	-	-	-	-	-	-	-	-	-	-	-	-	-	-	-	-	-	-	-	-	-	-	-	-	-	-	-	-	-	1	1	-	-	-	-	-	-	12	2									
-	-	-	-	-	-	-	-	-	-	-	-	-	-	-	-	-	-	-	-	-	-	3	-	3	-	-	-	-	-	-	-	-	-	-	-	1	1	1	1	-	-	-	-	13	3								

## II-2. 자격 및 과정별 교직원 수

구분	학교명	장애영역	교직원 계		교원 계		교장		교감		교사 계		유치원(장애영아 포함)								초등학교								중·고등학교(전공과 포함)							
			소계		특수1정		특수2정		일반교사		소계		특수1정		특수2정		일반교사		소계		특수1정		특수2정		일반교사											
			전체	여	전체	여	전체	여	전체	여	전체	여	전체	여	전체	여	전체	여	전체	여	전체	여	전체	여	전체	여	전체	여	전체	여	전체	여	전체	여		
부산 15			757	482	606	420	15	5	15	10	576	405	50	47	29	28	21	19	-	-	149	118	92	69	57	49	-	-	288	169	133	76	119	72	36	21
공립 8			520	344	415	296	8	4	8	4	399	288	14	12	11	10	3	2	-	-	97	85	57	47	40	38	-	-	213	134	96	61	90	58	27	15
	부산맹학교	시각장애	52	25	38	19	1	1	1	-	36	18	2	2	2	2	-	-	-	-	9	6	6	3	3	3	-	-	15	7	10	6	5	1	-	-
	부산배화학교	청각장애	42	31	33	26	1	-	1	1	31	25	7	6	5	4	2	2	-	-	10	10	5	5	5	5	-	-	12	7	5	4	6	3	1	-
	부산솔빛학교	정신지체	55	41	50	39	1	1	1	1	48	37	-	-	-	-	-	-	-	-	14	12	8	6	6	6	-	-	26	19	11	9	11	7	4	3
	부산한솔학교	정신지체	57	38	51	35	1	1	1	-	49	34	2	2	2	2	-	-	-	-	14	12	8	6	6	6	-	-	23	12	11	3	12	9	-	-
	부산해마루학교	정신지체	94	57	55	35	1	-	1	1	53	34	-	-	-	-	-	-	-	-	-	-	-	-	-	-	-	39	23	14	10	10	5	15	8	
	부산혜성학교	정신지체	83	57	70	53	1	1	1	1	68	51	-	-	-	-	-	-	-	-	13	13	9	9	4	4	-	-	43	27	22	12	17	13	4	2
	부산혜송학교	정신지체	66	47	58	44	1	-	1	-	56	44	-	-	-	-	-	-	-	-	18	16	10	9	8	7	-	-	25	18	11	8	13	9	1	1
	부산해남학교	지체장애	71	48	60	45	1	-	1	-	58	45	3	2	2	2	1	-	-	-	19	16	11	9	8	7	-	-	30	21	12	9	16	11	2	1
사립 7			237	138	191	124	7	1	7	6	177	117	36	35	18	18	18	17	-	-	52	33	35	22	17	11	-	-	75	35	37	15	29	14	9	6
	부산구화학교	청각장애	37	24	30	21	1	1	1	1	28	19	8	8	7	7	1	1	-	-	9	5	8	5	1	-	-	-	9	4	5	2	3	1	1	1
	부산동암학교	정신지체	53	28	44	26	1	-	1	-	42	26	-	-	-	-	-	-	-	-	12	9	11	8	1	1	-	-	28	15	11	7	12	5	5	3
	부산두레학교	정신지체	18	13	14	12	1	-	1	1	12	11	10	9	-	-	10	9	-	-	-	-	-	-	-	-	-	-	-	-	-	-	-	-	-	
	부산성우학교	정신지체	24	12	19	11	1	-	1	1	17	10	-	-	-	-	-	-	-	-	9	6	1	-	8	6	-	-	6	2	5	2	1	-	-	-
	부산은애학교	정신지체	38	23	31	21	1	-	1	1	29	20	5	5	4	4	1	1	-	-	11	6	5	3	6	3	-	-	11	7	2	1	9	6	-	-
	부산천사의학교	정신지체	20	16	15	14	1	-	1	1	13	13	11	11	6	6	5	5	-	-	-	-	-	-	-	-	-	-	-	-	-	-	-	-	-	
	부산혜원학교	정신지체	47	22	38	19	1	-	1	1	36	18	2	2	1	1	1	1	-	-	11	7	10	6	1	1	-	-	21	7	14	3	4	2	3	2
대구 8			467	274	405	248	6	2	9	2	390	244	6	6	2	2	4	4	-	-	105	79	77	56	27	22	1	1	227	125	154	86	62	31	11	8
공립 2			156	107	139	103	2	1	3	2	134	100	2	2	1	1	1	1	-	-	40	35	27	25	13	10	-	-	86	59	55	42	29	16	2	1
	대구남양학교	정신지체	83	62	74	60	1	-	2	1	71	59	2	2	1	1	1	1	-	-	21	20	18	17	3	3	-	-	44	35	30	26	14	9	-	-
	대구성보학교	지체장애	73	45	65	43	1	1	1	1	63	41	-	-	-	-	-	-	-	-	19	15	9	8	10	7	-	-	42	24	25	16	15	7	2	1
사립 6			311	167	266	145	4	1	6	-	256	144	4	4	1	1	3	3	-	-	65	44	50	31	14	12	1	1	141	66	99	44	33	15	9	7
	대구광명학교	시각장애	41	24	32	18	-	-	1	-	31	18	1	1	-	-	1	1	-	-	7	7	5	5	2	2	-	-	13	6	9	4	4	2	-	-
	대구영화학교	청각장애	35	17	31	17	1	-	1	-	29	17	3	3	1	1	2	2	-	-	7	4	6	3	1	1	-	-	14	6	10	3	4	3	-	-
	대구보명학교	정신지체	64	33	59	32	-	-	1	-	58	32	-	-	-	-	-	-	-	-	16	12	11	7	5	5	-	-	28	11	15	5	11	5	2	1
	대구선명학교	정신지체	79	46	61	35	1	-	1	-	59	35	-	-	-	-	-	-	-	-	13	8	10	5	2	2	1	1	43	24	38	20	3	2	2	2
	대구보건학교	지체장애	38	18	34	16	1	-	1	-	32	16	-	-	-	-	-	-	-	-	11	7	7	5	4	2	-	-	18	6	12	3	6	3	-	-
	대구덕희학교	정서장애	54	29	49	27	1	1	1	-	47	26	-	-	-	-	-	-	-	-	11	6	11	6	-	-	-	-	25	13	15	9	5	-	5	4
인천 7			390	256	342	232	7	4	7	4	328	224	12	11	6	6	6	5	-	-	90	64	67	45	23	19	-	-	192	122	120	73	69	47	3	2
공립 3			214	162	192	151	3	1	3	2	186	148	3	3	3	3	-	-	-	-	53	41	40	29	13	12	-	-	111	85	62	51	49	34	-	-
	미추홀학교	정신지체	74	61	69	57	1	-	1	1	67	56	1	1	1	1	-	-	-	-	19	15	13	9	6	6	-	-	43	36	22	21	21	15	-	-
	인천연일학교	정신지체	69	57	60	53	1	-	1	1	58	52	1	1	1	1	-	-	-	-	19	17	15	13	4	4	-	-	30	26	19	16	11	10	-	-
	인천인애학교	정신지체	71	44	63	41	1	1	1	-	61	40	1	1	1	1	-	-	-	-	15	9	12	7	3	2	-	-	38	23	21	14	17	9	-	-
사립 4			176	94	150	81	4	3	4	2	142	76	9	8	3	3	6	5	-	-	37	23	27	16	10	7	-	-	81	37	58	22	20	13	3	2
	인천해광학교	시각장애	48	22	39	17	1	-	1	-	37	17	1	1	1	1	-	-	-	-	7	4	6	4	1	-	-	-	24	11	23	10	1	1	-	-
	인천성동학교	청각장애	37	22	31	20	1	1	1	1	29	18	6	5	2	2	4	3	-	-	6	4	6	4	-	-	-	-	16	8	14	6	2	2	-	-

## II-2. 자격 및 과정별 교직원 수

재활복지교사										치료교육교사										직업교사										이료교사										보건교사		영양교사		사서교사		상담교사		일반직						
소계		1정		2정		준교사		실기교사		소계		1정		2정		준교사		실기교사		기타		소계		1정		2정		준교사		실기교사																								
전체	여	전체	여	전체	여	전체	여	전체	여	전체	여	전체	여	전체	여	전체	여	전체	여	전체	여	전체	여	전체	여	전체	여	전체	여	전체	여	전체	여	전체	여	전체	여	전체	여	전체	여	전체	여	전체	여	전체	여	전체	여					
2	1	-	-	-	-	2	1	-	-	-	-	-	-	-	-	-	-	-	-	-	-	-	-	-	-	-	-	-	-	-	-	-	-	-	-	-	-	-	-	-	-	-	-	-	-	-	-	-	-	-	-	-	151	62
2	1	-	-	-	-	2	1	-	-	-	-	-	-	-	-	-	-	-	-	-	-	-	-	-	-	-	-	-	-	-	-	-	-	-	-	-	-	-	-	-	-	-	-	-	-	-	-	-	-	-	-	-	105	48
-	-	-	-	-	-	-	-	-	-	-	-	-	-	-	-	-	-	-	-	-	-	-	-	-	-	-	-	-	-	-	-	-	-	-	-	-	-	-	-	-	-	-	-	-	-	-	-	-	-	-	-	-	14	6
-	-	-	-	-	-	-	-	-	-	-	-	-	-	-	-	-	-	-	-	-	-	-	-	-	-	-	-	-	-	-	-	-	-	-	-	-	-	-	-	-	-	-	-	-	-	-	-	-	-	-	-	-	9	5
-	-	-	-	-	-	-	-	-	-	-	-	-	-	-	-	-	-	-	-	-	-	-	-	-	-	-	-	-	-	-	-	-	-	-	-	-	-	-	-	-	-	-	-	-	-	-	-	-	-	-	-	-	5	2
-	-	-	-	-	-	-	-	-	-	-	-	-	-	-	-	-	-	-	-	-	-	-	-	-	-	-	-	-	-	-	-	-	-	-	-	-	-	-	-	-	-	-	-	-	-	-	-	-	-	-	-	-	6	3
-	-	-	-	-	-	-	-	-	-	-	-	-	-	-	-	-	-	-	-	-	-	-	-	-	-	-	-	-	-	-	-	-	-	-	-	-	-	-	-	-	-	-	-	-	-	-	-	-	-	-	-	-	39	22
1	-	-	-	-	-	1	-	-	-	-	-	-	-	-	-	-	-	-	-	-	-	-	-	-	-	-	-	-	-	-	-	-	-	-	-	-	-	-	-	-	-	-	-	-	-	-	-	-	-	-	-	-	13	4
1	1	-	-	-	-	1	1	-	-	-	-	-	-	-	-	-	-	-	-	-	-	-	-	-	-	-	-	-	-	-	-	-	-	-	-	-	-	-	-	-	-	-	-	-	-	-	-	-	-	-	-	-	8	3
-	-	-	-	-	-	-	-	-	-	-	-	-	-	-	-	-	-	-	-	-	-	-	-	-	-	-	-	-	-	-	-	-	-	-	-	-	-	-	-	-	-	-	-	-	-	-	-	-	-	-	-	-	11	3
-	-	-	-	-	-	-	-	-	-	-	-	-	-	-	-	-	-	-	-	-	-	-	-	-	-	-	-	-	-	-	-	-	-	-	-	-	-	-	-	-	-	-	-	-	-	-	-	-	-	-	-	-	46	14
-	-	-	-	-	-	-	-	-	-	-	-	-	-	-	-	-	-	-	-	-	-	-	-	-	-	-	-	-	-	-	-	-	-	-	-	-	-	-	-	-	-	-	-	-	-	-	-	-	-	-	-	-	7	3
-	-	-	-	-	-	-	-	-	-	-	-	-	-	-	-	-	-	-	-	-	-	-	-	-	-	-	-	-	-	-	-	-	-	-	-	-	-	-	-	-	-	-	-	-	-	-	-	-	-	-	-	-	9	2
-	-	-	-	-	-	-	-	-	-	-	-	-	-	-	-	-	-	-	-	-	-	-	-	-	-	-	-	-	-	-	-	-	-	-	-	-	-	-	-	-	-	-	-	-	-	-	-	-	-	-	-	-	4	1
-	-	-	-	-	-	-	-	-	-	-	-	-	-	-	-	-	-	-	-	-	-	-	-	-	-	-	-	-	-	-	-	-	-	-	-	-	-	-	-	-	-	-	-	-	-	-	-	-	-	-	-	-	5	1
-	-	-	-	-	-	-	-	-	-	-	-	-	-	-	-	-	-	-	-	-	-	-	-	-	-	-	-	-	-	-	-	-	-	-	-	-	-	-	-	-	-	-	-	-	-	-	-	-	-	-	-	-	7	2
-	-	-	-	-	-	-	-	-	-	-	-	-	-	-	-	-	-	-	-	-	-	-	-	-	-	-	-	-	-	-	-	-	-	-	-	-	-	-	-	-	-	-	-	-	-	-	-	-	-	5	2			
-	-	-	-	-	-	-	-	-	-	-	-	-	-	-	-	-	-	-	-	-	-	-	-	-	-	-	-	-	-	-	-	-	-	-	-	-	-	-	-	-	-	-	-	-	-	-	-	-	-	-	-	-	9	3
1	1	1	1	-	-	-	-	-	-	-	-	-	-	-	-	-	-	-	-	-	-	-	-	-	-	-	-	-	-	-	-	-	-	-	-	-	-	-	-	-	-	-	-	-	-	-	-	-	-	-	-	-	62	26
-	-	-	-	-	-	-	-	-	-	-	-	-	-	-	-	-	-	-	-	-	-	-	-	-	-	-	-	-	-	-	-	-	-	-	-	-	-	-	-	-	-	-	-	-	-	-	-	-	-	-	-	-	17	4
-	-	-	-	-	-	-	-	-	-	-	-	-																																										

## II-2. 자격 및 과정별 교직원 수

구분	학교명	장애영역	교직원 계		교원 계		교장		교감		교사 계		유치원(장애영아 포함)								초등학교								중·고등학교(전공과 포함)							
													소계		특수1정		특수2정		일반교사		소계		특수1정		특수2정		일반교사		소계		특수1정		특수2정		일반교사	
			전체	여	전체	여	전체	여	전체	여	전체	여	전체	여	전체	여	전체	여	전체	여	전체	여	전체	여	전체	여	전체	여	전체	여	전체	여	전체	여	전체	여
	인천예림학교	정신지체	47	22	40	20	1	1	1	-	38	19	1	1	-	-	1	1	-	-	9	4	6	2	3	2	-	-	24	10	12	4	12	6	-	-
	인천은광학교	지체장애	44	28	40	24	1	1	1	1	38	22	1	1	-	-	1	1	-	-	15	11	9	6	6	5	-	-	17	8	9	2	5	4	3	2
<b>광주</b>	<b>5</b>		<b>380</b>	<b>254</b>	<b>336</b>	<b>236</b>	<b>5</b>	<b>3</b>	<b>6</b>	<b>5</b>	<b>325</b>	<b>228</b>	<b>4</b>	<b>4</b>	<b>1</b>	<b>1</b>	<b>3</b>	<b>3</b>	<b>-</b>	<b>-</b>	<b>68</b>	<b>51</b>	<b>54</b>	<b>43</b>	<b>14</b>	<b>8</b>	<b>-</b>	<b>-</b>	<b>226</b>	<b>153</b>	<b>106</b>	<b>77</b>	<b>119</b>	<b>76</b>	<b>1</b>	<b>-</b>
<b>공립</b>	<b>3</b>		<b>255</b>	<b>179</b>	<b>233</b>	<b>170</b>	<b>3</b>	<b>2</b>	<b>4</b>	<b>3</b>	<b>226</b>	<b>165</b>	<b>1</b>	<b>1</b>	<b>1</b>	<b>1</b>	<b>-</b>	<b>-</b>	<b>-</b>	<b>-</b>	<b>43</b>	<b>32</b>	<b>34</b>	<b>27</b>	<b>9</b>	<b>5</b>	<b>-</b>	<b>-</b>	<b>162</b>	<b>115</b>	<b>69</b>	<b>55</b>	<b>93</b>	<b>60</b>	<b>-</b>	<b>-</b>
	광주선광학교	정신지체	98	77	91	73	1	1	2	2	88	70	-	-	-	-	-	-	-	-	17	14	17	14	-	-	-	-	64	51	36	29	28	22	-	-
	광주선명학교	정신지체	85	55	75	52	1	-	1	-	73	52	-	-	-	-	-	-	-	-	14	9	9	6	5	3	-	-	53	37	17	15	36	22	-	-
	광주선우학교	정신지체	72	47	67	45	1	1	1	1	65	43	1	1	1	1	-	-	-	-	12	9	8	7	4	2	-	-	45	27	16	11	29	16	-	-
<b>사립</b>	<b>2</b>		<b>125</b>	<b>75</b>	<b>103</b>	<b>66</b>	<b>2</b>	<b>1</b>	<b>2</b>	<b>2</b>	<b>99</b>	<b>63</b>	<b>3</b>	<b>3</b>	<b>-</b>	<b>-</b>	<b>3</b>	<b>3</b>	<b>-</b>	<b>-</b>	<b>25</b>	<b>19</b>	<b>20</b>	<b>16</b>	<b>5</b>	<b>3</b>	<b>-</b>	<b>-</b>	<b>64</b>	<b>38</b>	<b>37</b>	<b>22</b>	<b>26</b>	<b>16</b>	<b>1</b>	<b>-</b>
	광주성광학교	시각장애	53	29	45	25	1	-	1	1	43	24	3	3	-	-	3	3	-	-	8	6	7	5	1	1	-	-	26	13	11	5	15	8	-	-
	은혜학교	지체장애	72	46	58	41	1	1	1	1	56	39	-	-	-	-	-	-	-	-	17	13	13	11	4	2	-	-	38	25	26	17	11	8	1	-
<b>대전</b>	<b>5</b>		<b>335</b>	<b>208</b>	<b>280</b>	<b>185</b>	<b>5</b>	<b>2</b>	<b>6</b>	<b>2</b>	<b>269</b>	<b>181</b>	<b>13</b>	<b>12</b>	<b>7</b>	<b>7</b>	<b>6</b>	<b>5</b>	<b>-</b>	<b>-</b>	<b>68</b>	<b>50</b>	<b>44</b>	<b>31</b>	<b>21</b>	<b>18</b>	<b>3</b>	<b>1</b>	<b>162</b>	<b>103</b>	<b>88</b>	<b>52</b>	<b>70</b>	<b>47</b>	<b>4</b>	<b>4</b>
<b>공립</b>	<b>3</b>		<b>214</b>	<b>143</b>	<b>175</b>	<b>125</b>	<b>3</b>	<b>1</b>	<b>3</b>	<b>1</b>	<b>169</b>	<b>123</b>	<b>3</b>	<b>3</b>	<b>3</b>	<b>3</b>	<b>-</b>	<b>-</b>	<b>-</b>	<b>-</b>	<b>40</b>	<b>32</b>	<b>27</b>	<b>21</b>	<b>13</b>	<b>11</b>	<b>-</b>	<b>-</b>	<b>107</b>	<b>77</b>	<b>38</b>	<b>29</b>	<b>67</b>	<b>46</b>	<b>2</b>	<b>2</b>
	대전맹학교	시각장애	60	33	41	24	1	1	1	-	39	23	1	1	1	1	-	-	-	-	5	4	5	4	-	-	-	-	20	13	9	4	9	7	2	2
	대전가원학교	정신지체	78	61	73	58	1	-	1	1	71	57	1	1	1	1	-	-	-	-	18	14	10	8	8	6	-	-	50	40	13	11	37	29	-	-
	대전해광학교	정신지체	76	49	61	43	1	-	1	-	59	43	1	1	1	1	-	-	-	-	17	14	12	9	5	5	-	-	37	24	16	14	21	10	-	-
<b>사립</b>	<b>2</b>		<b>121</b>	<b>65</b>	<b>105</b>	<b>60</b>	<b>2</b>	<b>1</b>	<b>3</b>	<b>1</b>	<b>100</b>	<b>58</b>	<b>10</b>	<b>9</b>	<b>4</b>	<b>4</b>	<b>6</b>	<b>5</b>	<b>-</b>	<b>-</b>	<b>28</b>	<b>18</b>	<b>17</b>	<b>10</b>	<b>8</b>	<b>7</b>	<b>3</b>	<b>1</b>	<b>55</b>	<b>26</b>	<b>50</b>	<b>23</b>	<b>3</b>	<b>1</b>	<b>2</b>	<b>2</b>
	대전원명학교	정신지체	87	43	78	41	1	-	2	1	75	40	9	8	3	3	6	5	-	-	17	11	12	7	5	4	-	-	43	17	41	16	2	1	-	-
	대전성세재활학교	지체장애	34	22	27	19	1	1	1	-	25	18	1	1	1	1	-	-	-	-	11	7	5	3	3	3	3	1	12	9	9	7	1	-	2	2
<b>울산</b>	<b>4</b>		<b>243</b>	<b>155</b>	<b>212</b>	<b>146</b>	<b>4</b>	<b>-</b>	<b>4</b>	<b>3</b>	<b>204</b>	<b>143</b>	<b>6</b>	<b>6</b>	<b>4</b>	<b>4</b>	<b>2</b>	<b>2</b>	<b>-</b>	<b>-</b>	<b>51</b>	<b>40</b>	<b>30</b>	<b>23</b>	<b>21</b>	<b>17</b>	<b>-</b>	<b>-</b>	<b>136</b>	<b>87</b>	<b>64</b>	<b>39</b>	<b>72</b>	<b>48</b>	<b>-</b>	<b>-</b>
<b>공립</b>	<b>2</b>		<b>129</b>	<b>89</b>	<b>116</b>	<b>84</b>	<b>2</b>	<b>-</b>	<b>2</b>	<b>2</b>	<b>112</b>	<b>82</b>	<b>2</b>	<b>2</b>	<b>1</b>	<b>1</b>	<b>1</b>	<b>1</b>	<b>-</b>	<b>-</b>	<b>26</b>	<b>22</b>	<b>9</b>	<b>7</b>	<b>17</b>	<b>15</b>	<b>-</b>	<b>-</b>	<b>76</b>	<b>51</b>	<b>14</b>	<b>9</b>	<b>62</b>	<b>42</b>	<b>-</b>	<b>-</b>
	울산행복학교	정신지체	52	37	43	34	1	-	1	1	41	33	1	1	1	1	-	-	-	-	6	5	4	4	2	1	-	-	32	25	9	6	23	19	-	-
	울산혜인학교	정신지체	77	52	73	50	1	-	1	1	71	49	1	1	-	-	1	1	-	-	20	17	5	3	15	14	-	-	44	26	5	3	39	23	-	-
<b>사립</b>	<b>2</b>		<b>114</b>	<b>66</b>	<b>96</b>	<b>62</b>	<b>2</b>	<b>-</b>	<b>2</b>	<b>1</b>	<b>92</b>	<b>61</b>	<b>4</b>	<b>4</b>	<b>3</b>	<b>3</b>	<b>1</b>	<b>1</b>	<b>-</b>	<b>-</b>	<b>25</b>	<b>18</b>	<b>21</b>	<b>16</b>	<b>4</b>	<b>2</b>	<b>-</b>	<b>-</b>	<b>60</b>	<b>36</b>	<b>50</b>	<b>30</b>	<b>10</b>	<b>6</b>	<b>-</b>	<b>-</b>
	메아리학교	청각장애	49	32	41	31	1	-	1	1	39	30	4	4	3	3	1	1	-	-	9	8	7	7	2	1	-	-	25	17	20	14	5	3	-	-
	태연학교	정신지체	65	34	55	31	1	-	1	-	53	31	-	-	-	-	-	-	-	-	16	10	14	9	2	1	-	-	35	19	30	16	5	3	-	-
<b>경기</b>	<b>32</b>		<b>1,789</b>	<b>1,159</b>	<b>1,507</b>	<b>1,039</b>	<b>31</b>	<b>14</b>	<b>33</b>	<b>16</b>	<b>1,443</b>	<b>1,009</b>	<b>73</b>	<b>66</b>	<b>43</b>	<b>39</b>	<b>30</b>	<b>27</b>	<b>-</b>	<b>-</b>	<b>394</b>	<b>308</b>	<b>285</b>	<b>225</b>	<b>109</b>	<b>83</b>	<b>-</b>	<b>-</b>	<b>899</b>	<b>565</b>	<b>453</b>	<b>295</b>	<b>444</b>	<b>269</b>	<b>2</b>	<b>1</b>
<b>국립</b>	<b>2</b>		<b>173</b>	<b>119</b>	<b>130</b>	<b>97</b>	<b>2</b>	<b>2</b>	<b>4</b>	<b>3</b>	<b>124</b>	<b>92</b>	<b>10</b>	<b>9</b>	<b>5</b>	<b>5</b>	<b>5</b>	<b>4</b>	<b>-</b>	<b>-</b>	<b>41</b>	<b>33</b>	<b>28</b>	<b>23</b>	<b>13</b>	<b>10</b>	<b>-</b>	<b>-</b>	<b>69</b>	<b>46</b>	<b>46</b>	<b>36</b>	<b>23</b>	<b>10</b>	<b>-</b>	<b>-</b>
	한국선진학교	정신지체	100	69	65	51	1	1	2	1	62	49	3	3	1	1	2	2	-	-	26	22	16	13	10	9	-	-	31	22	18	16	13	6	-	-
	한국경진학교	정서장애	73	50	65	46	1	1	2	2	62	43	7	6	4	4	3	2	-	-	15	11	12	10	3	1	-	-	38	24	28	20	10	4	-	-
<b>공립</b>	<b>9</b>		<b>680</b>	<b>511</b>	<b>619</b>	<b>480</b>	<b>9</b>	<b>2</b>	<b>10</b>	<b>7</b>	<b>600</b>	<b>471</b>	<b>15</b>	<b>15</b>	<b>7</b>	<b>7</b>	<b>8</b>	<b>8</b>	<b>-</b>	<b>-</b>	<b>148</b>	<b>126</b>	<b>105</b>	<b>92</b>	<b>43</b>	<b>34</b>	<b>-</b>	<b>-</b>	<b>404</b>	<b>299</b>	<b>118</b>	<b>103</b>	<b>284</b>	<b>195</b>	<b>2</b>	<b>1</b>
	경은학교	정신지체	76	55	67	53	1	-	1	1	65	52	2	2	-	-	2	2	-	-	18	16	15	14	3	2	-	-	43	32	17	14	26	18	-	-
	부천상록학교	정신지체	88	65	85	62	1	-	2	2	82	60	1	1	-	-	1	1	-	-	24	20	16	14	8	6	-	-	55	37	26	21	29	16	-	-
	성남혜은학교	정신지체	91	68	78	62	1	-	1	-	76	62	2	2	2	2	-	-	-	-	12	11	7	6	5	5	-	-	58	45	19	18	39	27	-	-
	성은학교	정신지체	85	62	73	55	1	-	1	-	71	55	1	1	1	1	-	-	-	-	17	16	16	16	1	-	-	-	51	36	18	18	33	18	-	-
	송민학교	정신지체	68	51	63	50	1	1	1	1	61	48	1	1	-	-	1	1	-	-	18	15	9	6	9	9	-	-	40	30	1	1	37	28	2	1
	아름학교	정신지체	74	61	70	58	1	-	1	1	68	57	3	3	2	2	1	1	-	-	14	11	10	9	4	2	-	-	49	41	15	14	34	27	-	-
	안양해솔학교	정신지체	84	63	79	59	1	-	1	-	77	59	2	2	1	1	1	1	-	-	18	16	15	13	3	3	-	-	46	32	11	10	35	22	-	-
	자운학교	정신지체	68	52	63	49	1	1	1	1	61	47	1	1	-	-	1	1	-	-	18	14	13	10	5	4	-	-	38	28	5	4	33	24	-	-

## II-2. 자격 및 과정별 교직원 수

재활복지교사										치료교육교사										직업교사												이료교사										보건교사	영양교사	사서교사	상담교사	일반직	
소계		1정		2정		준교사		실기교사		소계		1정		2정		준교사		실기교사		기타		소계		1정		2정		준교사		실기교사																	
전체	여	전체	여	전체	여	전체	여	전체	여	전체	여	전체	여	전체	여	전체	여	전체	여	전체	여	전체	여	전체	여	전체	여	전체	여	전체	여	전체	여	전체	여	전체	여	전체	여	전체	여	전체	여				
1	1	-	-	1	1	-	-	-	-	-	-	-	-	-	-	-	-	-	-	-	-	-	-	-	-	-	-	-	-	-	-	-	-	-	-	1	1	-	-	-	-	7	2				
1	-	-	-	1	-	-	-	-	-	-	-	-	-	-	-	-	-	-	-	-	-	-	-	-	-	-	-	-	-	-	-	-	-	1	1	-	-	-	-	-	-	4	4				
7	7	-	-	-	-	7	7	-	-	-	-	-	-	-	-	-	-	-	-	-	-	-	-	-	-	-	-	-	-	-	-	-	-	5	5	3	3	-	-	-	-	44	18				
7	7	-	-	-	-	7	7	-	-	-	-	-	-	-	-	-	-	-	-	-	-	-	-	-	-	-	-	-	-	-	-	-	-	3	3	3	3	-	-	-	-	22	9				
2	2	-	-	-	-	2	2	-	-	-	-	-	-	-	-	-	-	-	-	-	-	-	-	-	-	-	-	-	-	-	-	-	-	1	1	1	1	-	-	-	-	7	4				
2	2	-	-	-	-	2	2	-	-	-	-	-	-	-	-	-	-	-	-	-	-	-	-	-	-	-	-	-	-	-	-	-	-	1	1	1	1	-	-	-	-	10	3				
3	3	-	-	-	-	3	3	-	-	-	-	-	-	-	-	-	-	-	-	-	-	-	-	-	-	-	-	-	-	-	-	-	-	1	1	1	1	-	-	-	-	5	2				
-	-	-	-	-	-	-	-	-	-	-	-	-	-	-	-	-	-	-	-	-	-	-	-	-	-	-	-	-	-	-	-	-	-	5	1	-	-	5	1	-	-	22	9				
-	-	-	-	-	-	-	-	-	-	-	-	-	-	-	-	-	-	-	-	-	-	-	-	-	-	-	-	-	-	-	-	-	-	5	1	-	-	5	1	-	-	8	4				
-	-	-	-	-	-	-	-	-	-	-	-	-	-	-	-	-	-	-	-	-	-	-	-	-	-	-	-	-	-	-	-	-	-	-	-	-	-	-	-	-	14	5					
-	-	-	-	-	-	-	-	-	-	1	1	-	-	1	1	-	-	-	5	3	2	1	3	2	-	-	-	-	-	11	3	10	2	-	-	-	-	1	1	5	5	4	4	-	-	55	23
-	-	-	-	-	-	-	-	-	-	1	1	-	-	1	1	-	-	-	1	1	1	1	-	-	-	-	-	-	11	3	10	2	-	-	-	-	1	1	3	3	3	3	-	-	39	18	
-	-	-	-	-	-	-	-	-	-	-	-	-	-	-	-	-	-	-	-	-	-	-	-	-	-	-	-	11	3	10	2	-	-	-	-	1	1	1	1	1	1	1	1	-	-	19	9
-	-	-	-	-	-	-	-	-	-	-	-	-	-	-	-	-	-	-	-	-	-	-	-	-	-	-	-	-	-	-	-	-	-	-	-	-	-	-	-	-	-	-	5	3			
-	-	-	-	-	-	-	-	-	-	1	1	-	-	1	1	-	-	-	1	1	1	1	-	-	-	-	-	-	-	-	-	-	-	-	1	1	1	1	-	-	-	-	15	6			
-	-	-	-	-	-	-	-	-	-	-	-	-	-	-	-	-	-	-	4	2	1	-	3	2	-	-	-	-	-	-	-	-	-	-	2	2	1	1	-	-	-	-	16	5			
-	-	-	-	-	-	-	-	-	-	-	-	-	-	-	-	-	-	-	4	2	1	-	3	2	-	-	-	-	-	-	-	-	-	-	1	1	1	1	-	-	-	-	9	2			
-	-	-	-	-	-	-	-	-	-	-	-	-	-	-	-	-	-	-	-	-	-	-	-	-	-	-	-	-	-	-	-	-	-	-	1	1	-	-	-	-	-	-	7	3			
1	-	-	-	1	-	-	-	-	-	5	5	-	-	5	5	-	-	-	-	-	-	-	-	-	-	-	-	-	-	-	-	-	-	-	4	4	1	1	-	-	-	-	31	9			
1	-	-	-	1	-	-	-	-	-	5	5	-	-	5	5	-	-	-	-	-	-	-	-	-	-	-	-	-	-	-	-	-	-	-	2	2	-	-	-	-	-	-	13	5			
-	-	-	-	-	-	-	-	-	-	1	1	-	-	1	1	-	-	-	-	-	-	-	-	-	-	-	-	-	-	-	-	-	-	-	1	1	-	-	-	-	-	-	9	3			
1	-	-	-	1	-	-	-	-	-	4	4	-	-	4	4	-	-	-	-	-	-	-	-	-	-	-	-	-	-	-	-	-	-	-	1	1	-	-	-	-	-	-	4	2			
-	-	-	-	-	-	-	-	-	-	-	-	-	-	-	-	-	-	-	-	-	-	-	-	-	-	-	-	-	-	-	-	-	-	-	2	2	1	1	-	-	-	-	18	4			
-	-	-	-	-	-	-	-	-	-	-	-	-	-	-	-	-	-	-	-	-	-	-	-	-	-	-	-	-	-	-	-	-	-	-	1	1	-	-	-	-	-	-	8	1			
-	-	-	-	-	-	-	-	-	-	-	-	-	-	-	-	-	-	-	-	-	-	-	-	-	-	-	-	-	-	-	-	-	-	-	1	1	1	1	-	-	-	-	10	3			
5	4	-	-	-	-	5	4	-	-	-	-	-	-	-	-	-	-	-	19	13	5	5	14	8	-	-	-	-	-	-	-	-	-	-	31	31	22	22	-	-	-	-	282	120			
-	-	-	-	-	-	-	-	-	-	-	-	-	-	-	-	-	-	-	-	-	-	-	-	-	-	-	-	-	-	-	-	-	-	2	2	2	2	-	-	-	-	43	22				
-	-	-	-	-	-	-	-	-	-	-	-	-	-	-	-	-	-	-	-	-	-	-	-	-	-	-	-	-	-	-	-	-	-	1	1	1	1	-	-	-	-	35	18				
-	-	-	-	-	-	-	-	-	-	-	-	-	-	-	-	-	-	-	-	-	-	-	-	-	-	-	-	-	-	-	-	-	-	1	1	1	1	-	-	-	-	8	4				
4	4	-	-	-	-	4	4	-	-	-	-	-	-	-	-	-	-	-	11	9	4	4	7	5	-	-	-	-	-	-	-	-	-	9	9	9	9	-	-	-	-	61	31				
-	-	-	-	-	-	-	-	-	-	-	-	-	-	-	-	-	-	-	-	-	-	-	-	-	-	-	-	-	-	-	-	-	-	-	1	1	1	1	-	-	-	-	9	2			
-	-	-	-	-	-	-	-	-	-	-	-	-	-	-	-	-	-	-	-	-	-	-	-	-	-	-	-	-	-	-	-	-	-	-	1	1	1	1	-	-	-	-	3	3			
2	2	-	-	-	-	2	2	-	-	-	-	-	-	-	-	-	-	-	-	-	-	-	-	-	-	-	-	-	-	-	-	-	-	-	1	1	1	1	-	-	-	-	13	6			
-	-	-	-	-	-	-	-	-	-	-	-	-	-	-	-	-	-	-	-	-	-	-	-	-	-	-	-	-	-	-	-	-	-	-	1	1	1	1	-	-	-	-	12	7			
-	-	-	-	-	-	-	-	-	-	-	-	-	-	-	-	-	-	-	-	-	-	-	-	-	-	-	-	-	-	-	-	-	-	-	1	1	1	1	-	-	-	-	5	1			
-	-	-	-	-	-	-	-	-	-	-	-	-	-	-	-	-	-	-	-	-	-	-	-	-	-	-	-	-	-	-	-	-	-	-	1	1	1	1	-	-	-	-	4	3			
-	-	-	-	-	-	-	-	-	-	9	7	4	4	5	3	-	-	-	-	-	-	-	-	-	-	-	-	-	-	-	-	-	-	-	-	1	1	1	1	-	-	-	-	5	4		
-	-	-	-	-	-	-	-	-	-	2	2	-	-	2	2	-	-	-	-	-	-	-	-	-	-	-	-	-	-	-	-	-	-	-	-	1	1	1	1	-	-	-	-	5	3		

## II-2. 자격 및 과정별 교직원 수

구분	학교명	장애영역	교직원 계		교원 계		교장		교감		교사 계		유치원(장애영아 포함)								초등학교								중·고등학교(전공과 포함)							
			전체	여	전체	여	전체	여	전체	여	전체	여	소계		특수1정		특수2정		일반교사		소계		특수1정		특수2정		일반교사		소계		특수1정		특수2정		일반교사	
													전체	여	전체	여	전체	여	전체	여	전체	여	전체	여	전체	여	전체	여	전체	여	전체	여	전체	여	전체	여
사립	해솔학교	정신지체	46	34	41	32	1	-	1	1	39	31	2	2	1	1	1	1	-	-	9	7	4	4	5	3	-	-	24	18	6	3	18	15	-	-
	21		936	529	758	462	20	10	19	6	719	446	48	42	31	27	17	15	-	-	205	149	152	110	53	39	-	-	426	220	289	156	137	64	-	-
	에바다학교	청각장애	27	18	25	17	-	-	1	1	24	16	-	-	-	-	-	-	-	-	9	7	9	7	-	-	-	-	13	7	11	7	2	-	-	-
	한우리학교	청각장애	11	8	10	8	1	1	1	-	8	7	8	7	5	4	3	3	-	-	-	-	-	-	-	-	-	-	-	-	-	-	-	-	-	-
	동방학교	정신지체	72	40	60	37	1	-	1	-	58	37	2	1	1	1	1	-	-	-	20	15	18	14	2	1	-	-	34	19	31	18	3	1	-	-
	동원학교	정신지체	41	20	34	19	1	-	-	-	33	19	1	1	1	1	-	-	-	-	11	8	5	4	6	4	-	-	17	7	9	5	8	2	-	-
	명원학교	정신지체	71	38	50	30	1	1	1	-	48	29	1	1	1	1	-	-	-	-	18	12	15	9	3	3	-	-	27	14	27	14	-	-	-	-
	밝은학교	정신지체	15	7	11	7	1	-	1	-	9	7	8	6	2	-	6	6	-	-	-	-	-	-	-	-	-	-	-	-	-	-	-	-	-	-
	부천예림학교	정신지체	27	17	25	16	1	-	1	-	23	16	-	-	-	-	-	-	-	-	5	5	5	5	-	-	-	-	15	9	9	6	6	3	-	-
	새울학교	정신지체	65	41	52	38	1	1	1	1	50	36	1	1	-	-	1	1	-	-	14	13	9	8	5	5	-	-	33	20	17	9	16	11	-	-
	성광학교	정신지체	72	48	51	38	1	1	1	-	49	37	1	1	1	1	-	-	-	-	15	10	15	10	-	-	-	-	31	24	27	21	4	3	-	-
	성심학교	정신지체	61	29	48	24	1	-	1	1	46	23	1	1	1	1	-	-	-	-	9	6	7	4	2	2	-	-	33	14	18	7	15	7	-	-
	수원서광학교	정신지체	74	47	54	39	1	1	1	1	52	37	5	5	5	5	-	-	-	-	18	12	15	10	3	2	-	-	27	18	27	18	-	-	-	-
	용인강남학교	정신지체	53	29	50	28	1	-	1	1	48	27	1	1	1	1	-	-	-	-	18	11	9	5	9	6	-	-	27	13	8	3	19	10	-	-
	인덕학교	정신지체	51	22	40	19	1	-	1	-	38	19	1	1	1	1	-	-	-	-	9	7	7	6	2	1	-	-	25	9	13	7	12	2	-	-
	자혜학교	정신지체	37	21	35	19	1	-	1	-	33	19	1	1	1	1	-	-	-	-	9	6	6	3	3	3	-	-	21	10	18	7	3	3	-	-
	창인학교	정신지체	47	25	44	23	1	-	1	1	42	22	1	1	-	-	1	1	-	-	9	7	2	2	7	5	-	-	31	13	18	7	13	6	-	-
	한길학교	정신지체	17	7	16	7	1	1	1	-	14	6	-	-	-	-	-	-	-	-	-	-	-	-	-	-	-	-	13	5	4	-	9	5	-	-
	한사랑학교	정신지체	33	21	26	18	1	-	1	-	24	18	3	3	3	3	-	-	-	-	14	11	12	10	2	1	-	-	6	3	5	3	1	-	-	-
	해원학교	정신지체	33	16	23	13	1	1	-	-	22	12	3	2	1	1	2	1	-	-	9	5	6	3	3	2	-	-	8	3	4	1	4	2	-	-
	홀트학교	정신지체	76	44	58	35	1	1	1	-	56	34	1	1	1	1	-	-	-	-	18	14	12	10	6	4	-	-	34	17	20	12	14	5	-	-
	희망학교	정신지체	16	11	12	10	1	1	1	-	10	9	9	8	6	5	3	3	-	-	-	-	-	-	-	-	-	-	-	-	-	-	-	-	-	-
	명예학교	지체장애	37	20	34	17	1	1	1	-	32	16	-	-	-	-	-	-	-	-	-	-	-	-	-	-	-	-	31	15	23	11	8	4	-	-
강원 공립	7		377	238	307	206	7	1	7	2	293	203	7	7	5	5	1	1	1	1	66	48	49	36	14	11	3	1	188	124	107	74	60	41	21	9
	5		299	203	240	174	5	-	5	2	230	172	5	5	4	4	-	-	1	1	50	36	44	33	4	2	2	1	151	110	93	70	47	32	11	8
	춘천계성학교	청각장애	48	35	25	18	1	-	1	1	23	17	1	1	1	1	-	-	-	-	6	4	5	3	-	-	1	1	14	10	14	10	-	-	-	-
	강릉오성학교	정신지체	54	34	50	31	1	-	1	1	48	30	1	1	1	1	-	-	-	-	9	5	9	5	-	-	-	-	33	20	13	8	14	8	6	4
	속초청해학교	정신지체	46	30	36	28	1	-	1	-	34	28	1	1	1	1	-	-	-	-	8	7	7	6	1	1	-	-	18	14	9	7	5	4	4	3
	원주청원학교	정신지체	80	56	68	52	1	-	1	-	66	52	1	1	-	-	-	-	1	1	18	14	15	13	2	1	1	-	40	31	28	22	11	8	1	1
	춘천동원학교	정신지체	71	48	61	45	1	-	1	-	59	45	1	1	1	1	-	-	-	-	9	6	8	6	1	-	-	-	46	35	29	23	17	12	-	-
	2		78	35	67	32	2	1	2	-	63	31	2	2	1	1	1	1	-	-	16	12	5	3	10	9	1	-	37	14	14	4	13	9	10	1
	강원명진학교	시각장애	45	23	39	21	1	-	1	-	37	21	1	1	1	1	-	-	-	-	7	6	2	2	5	4	-	-	22	12	11	3	9	9	2	-
	태백미래학교	정신지체	33	12	28	11	1	1	1	-	26	10	1	1	-	-	1	1	-	-	9	6	3	1	5	5	1	-	15	2	3	1	4	-	8	1
충북 공립	9		442	247	372	224	9	3	8	1	355	220	18	17	15	14	3	3	-	-	85	55	65	43	19	12	1	-	225	128	153	79	55	36	17	13
	2		119	79	96	73	2	-	2	-	92	73	2	2	2	2	-	-	-	-	22	17	12	10	9	7	1	-	64	50	39	30	19	16	6	4
	청주혜원학교	정신지체	75	52	63	49	1	-	1	-	61	49	1	1	1	1	-	-	-	-	11	9	4	4	6	5	1	-	47	37	27	21	16	14	4	2
	청주혜화학교	지체장애	44	27	33	24	1	-	1	-	31	24	1	1	1	1	-	-	-	-	11	8	8	6	3	2	-	-	17	13	12	9	3	2	2	2



## 11-2. 자격 및 과정별 교직원 수

[illegible]

## II-2. 자격 및 과정별 교직원 수

구분	학교명	장애영역	교직원 계		교원 계		교장		교감		교사 계		유치원(장애영아 포함)								초등학교								중·고등학교(전공과 포함)							
													소계		특수1정		특수2정		일반교사		소계		특수1정		특수2정		일반교사		소계		특수1정		특수2정		일반교사	
			전체	여	전체	여	전체	여	전체	여	전체	여	전체	여	전체	여	전체	여	전체	여	전체	여	전체	여	전체	여	전체	여	전체	여	전체	여	전체	여	전체	여
사립 7			323	168	276	151	7	3	6	1	263	147	16	15	13	12	3	3	-	-	63	38	53	33	10	5	-	-	161	78	114	49	36	20	11	9
	청주맹학교	시각장애	44	17	37	15	1	-	-	-	36	15	2	2	2	2	-	-	-	-	8	4	8	4	-	-	-	-	18	8	14	6	4	2	-	-
	충주성모학교	시각장애	31	12	24	9	1	1	1	-	22	8	1	1	1	1	-	-	-	-	7	1	4	-	3	1	-	-	13	5	6	1	2	-	5	4
	충주성심학교	청각장애	41	24	35	21	1	1	1	-	33	20	6	5	5	4	1	1	-	-	8	5	8	5	-	-	-	-	17	8	15	6	2	2	-	-
	꽃동네학교	정신지체	40	25	34	23	1	-	1	-	32	23	2	2	2	2	-	-	-	-	7	6	6	5	1	1	-	-	21	13	8	4	8	5	5	4
	제천청암학교	정신지체	69	37	61	35	1	-	1	-	59	35	1	1	1	1	-	-	-	-	14	11	10	8	4	3	-	-	42	21	33	16	9	5	-	-
	송덕학교	지체장애	33	17	27	15	1	-	1	1	25	14	3	3	1	1	2	2	-	-	8	3	6	3	2	-	-	-	13	7	10	5	2	1	1	1
	청주성신학교	정서장애	65	36	58	33	1	1	1	-	56	32	1	1	1	1	-	-	-	-	11	8	11	8	-	-	-	-	37	16	28	11	9	5	-	-
충남 6			328	205	270	178	5	2	6	3	259	173	10	9	5	5	5	4	-	-	58	44	45	35	11	7	2	2	175	108	105	71	58	29	12	8
공립 4			263	165	215	143	4	1	4	1	207	141	2	2	2	2	-	-	-	-	39	32	34	29	4	2	1	1	152	97	92	64	49	25	11	8
	공주정명학교	정신지체	78	51	57	36	1	-	1	1	55	35	-	-	-	-	-	-	-	-	10	8	9	7	1	1	-	-	43	25	25	14	12	6	6	5
	서산성봉학교	정신지체	57	33	49	30	1	-	1	-	47	30	1	1	1	1	-	-	-	-	10	7	9	7	1	-	-	-	32	20	14	10	17	10	1	-
	아산성심학교	정신지체	50	32	42	30	1	1	1	-	40	29	-	-	-	-	-	-	-	-	8	7	5	5	2	1	1	1	30	20	19	15	9	3	2	2
	천안인애학교	정신지체	78	49	67	47	1	-	1	-	65	47	1	1	1	1	-	-	-	-	11	10	11	10	-	-	-	-	47	32	34	25	11	6	2	1
사립 2			65	40	55	35	1	1	2	2	52	32	8	7	3	3	5	4	-	-	19	12	11	6	7	5	1	1	23	11	13	7	9	4	1	-
	보령정심학교	정신지체	31	18	26	17	1	1	1	1	24	15	-	-	-	-	-	-	-	-	7	5	6	4	-	-	1	1	16	9	12	7	3	2	1	-
	나사렛 새꿈학교	지체장애	34	22	29	18	-	-	1	1	28	17	8	7	3	3	5	4	-	-	12	7	5	2	7	5	-	-	7	2	1	-	6	2	-	-
전북 11			470	303	347	245	11	7	11	6	325	232	16	16	13	13	3	3	-	-	82	64	53	41	29	23	-	-	210	135	126	79	82	54	2	2
공립 6			282	207	204	165	6	4	6	4	192	157	14	14	12	12	2	2	-	-	44	37	25	21	19	16	-	-	123	95	77	59	45	35	1	1
	전주선화학교	청각장애	63	48	35	28	1	1	1	-	33	27	1	1	-	-	1	1	-	-	7	7	5	5	2	2	-	-	23	17	20	16	3	1	-	-
	군산명화학교	정신지체	50	34	41	33	1	-	1	1	39	32	1	1	-	-	1	1	-	-	11	11	5	5	6	6	-	-	24	17	13	8	11	9	-	-
	다송학교	정신지체	37	26	32	25	1	-	1	1	30	24	-	-	-	-	-	-	-	-	8	6	4	4	4	2	-	-	21	17	10	9	11	8	-	-
	전주유화학교	정신지체	23	19	15	15	1	1	1	1	13	13	12	12	12	12	-	-	-	-	-	-	-	-	-	-	-	-	-	-	-	-	-	-	-	
	전주은화학교	정신지체	73	55	51	42	1	1	1	1	49	40	-	-	-	-	-	-	-	-	11	10	7	6	4	4	-	-	35	27	27	21	8	6	-	-
	한울학교	정신지체	36	25	30	22	1	1	1	-	28	21	-	-	-	-	-	-	-	-	7	3	4	1	3	2	-	-	20	17	7	5	12	11	1	1
사립 5			188	96	143	80	5	3	5	2	133	75	2	2	1	1	1	1	-	-	38	27	28	20	10	7	-	-	87	40	49	20	37	19	1	1
	전북맹아학교	시각장애	26	13	21	11	1	1	1	-	19	10	1	1	-	-	1	1	-	-	6	4	2	1	4	3	-	-	10	3	2	1	7	1	1	1
	전북혜화학교	정신지체	57	37	42	31	1	1	1	-	40	30	1	1	1	1	-	-	-	-	13	10	12	9	1	1	-	-	25	18	16	12	9	6	-	-
	전주자림학교	정신지체	30	21	24	19	1	1	1	1	22	17	-	-	-	-	-	-	-	-	6	6	5	5	1	1	-	-	15	10	7	3	8	7	-	-
	동양재활학교	지체장애	46	13	33	9	1	-	1	-	31	9	-	-	-	-	-	-	-	-	6	2	4	1	2	1	-	-	24	6	19	3	5	3	-	-
	전북푸른학교	지체장애	29	12	23	10	1	-	1	1	21	9	-	-	-	-	-	-	-	-	7	5	5	4	2	1	-	-	13	3	5	1	8	2	-	-
전남 8			356	187	280	165	8	1	7	1	265	163	6	6	4	4	2	2	-	-	63	42	40	30	23	12	-	-	175	97	95	52	65	36	15	9
공립 3			163	102	137	94	3	1	3	1	131	92	2	2	1	1	1	1	-	-	29	23	24	19	5	4	-	-	92	60	36	26	42	25	14	9
	나주이화학교	정신지체	29	16	25	15	1	-	1	1	23	14	-	-	-	-	-	-	-	-	6	5	6	5	-	-	-	-	15	7	11	4	2	1	2	2
	순천선혜학교	정신지체	76	49	65	45	1	-	1	-	63	45	1	1	-	-	1	1	-	-	14	10	12	9	2	1	-	-	44	31	15	14	24	14	5	3
	여수여명학교	정신지체	58	37	47	34	1	1	1	-	45	33	1	1	1	1	-	-	-	-	9	8	6	5	3	3	-	-	33	22	10	8	16	10	7	4

## 11-2. 자격 및 과정별 교직원 수

[illegible]

## II-2. 자격 및 과정별 교직원 수

구분	학교명	장애영역	교직원 계		교원 계		교장		교감		교사 계		유치원(장애영아 포함)								초등학교								중·고등학교(전공과 포함)							
													소계		특수1정		특수2정		일반교사		소계		특수1정		특수2정		일반교사		소계		특수1정		특수2정		일반교사	
			전체	여	전체	여	전체	여	전체	여	전체	여	전체	여	전체	여	전체	여	전체	여	전체	여	전체	여	전체	여	전체	여	전체	여	전체	여	전체	여	전체	여
<b>사립 5</b>			<b>193</b>	<b>85</b>	<b>143</b>	<b>71</b>	<b>5</b>	-	<b>4</b>	-	<b>134</b>	<b>71</b>	<b>4</b>	<b>4</b>	<b>3</b>	<b>3</b>	<b>1</b>	<b>1</b>	-	-	<b>34</b>	<b>19</b>	<b>16</b>	<b>11</b>	<b>18</b>	<b>8</b>	-	-	<b>83</b>	<b>37</b>	<b>59</b>	<b>26</b>	<b>23</b>	<b>11</b>	<b>1</b>	-
	은광학교	시각장애	35	14	28	11	1	-	1	-	26	11	1	1	1	1	-	-	-	-	4	2	2	1	2	1	-	-	16	5	9	3	6	2	1	-
	소림학교	청각장애	36	19	29	17	1	-	1	-	27	17	1	1	1	1	-	-	-	-	8	6	4	3	4	3	-	-	16	8	11	5	5	3	-	-
	덕수학교	정신지체	42	15	25	9	1	-	1	-	23	9	-	-	-	-	-	-	-	-	7	2	1	-	6	2	-	-	14	5	11	4	3	1	-	-
	목포인성학교	정신지체	45	22	35	20	1	-	1	-	33	20	1	1	1	1	-	-	-	-	7	5	6	5	1	-	-	-	23	12	17	8	6	4	-	-
	함평영화	정신지체	35	15	26	14	1	-	-	-	25	14	1	1	-	-	1	1	-	-	8	4	3	2	5	2	-	-	14	7	11	6	3	1	-	-
<b>경북 8</b>			<b>590</b>	<b>326</b>	<b>451</b>	<b>255</b>	<b>7</b>	-	<b>8</b>	-	<b>436</b>	<b>255</b>	<b>10</b>	<b>9</b>	<b>5</b>	<b>5</b>	<b>5</b>	<b>4</b>	-	-	<b>97</b>	<b>71</b>	<b>59</b>	<b>48</b>	<b>38</b>	<b>23</b>	-	-	<b>263</b>	<b>126</b>	<b>131</b>	<b>67</b>	<b>114</b>	<b>48</b>	<b>18</b>	<b>11</b>
<b>공립 3</b>			<b>150</b>	<b>90</b>	<b>122</b>	<b>84</b>	<b>3</b>	-	<b>3</b>	-	<b>116</b>	<b>84</b>	<b>2</b>	<b>2</b>	<b>1</b>	<b>1</b>	<b>1</b>	<b>1</b>	-	-	<b>29</b>	<b>25</b>	<b>19</b>	<b>19</b>	<b>10</b>	<b>6</b>	-	-	<b>74</b>	<b>46</b>	<b>31</b>	<b>22</b>	<b>39</b>	<b>20</b>	<b>4</b>	<b>4</b>
	경산자민학교	정신지체	45	31	39	29	1	-	1	-	37	29	1	1	1	1	-	-	-	-	13	12	11	11	2	1	-	-	21	14	16	10	5	4	-	-
	경희학교	정신지체	52	32	42	30	1	-	1	-	40	30	-	-	-	-	-	-	-	-	8	6	4	4	4	2	-	-	25	17	12	10	10	4	3	3
	상희학교	정신지체	53	27	41	25	1	-	1	-	39	25	1	1	-	-	1	1	-	-	8	7	4	4	4	3	-	-	28	15	3	2	24	12	1	1
<b>사립 5</b>			<b>440</b>	<b>236</b>	<b>329</b>	<b>171</b>	<b>4</b>	-	<b>5</b>	-	<b>320</b>	<b>171</b>	<b>8</b>	<b>7</b>	<b>4</b>	<b>4</b>	<b>4</b>	<b>3</b>	-	-	<b>68</b>	<b>46</b>	<b>40</b>	<b>29</b>	<b>28</b>	<b>17</b>	-	-	<b>189</b>	<b>80</b>	<b>100</b>	<b>45</b>	<b>75</b>	<b>28</b>	<b>14</b>	<b>7</b>
	안동진명학교	정서장애	90	47	61	30	1	-	1	-	59	30	2	2	-	-	2	2	-	-	14	8	7	4	7	4	-	-	32	13	19	10	13	3	-	-
	경북영광학교	정신지체	72	35	57	27	-	-	1	-	56	27	-	-	-	-	-	-	-	-	16	11	6	5	10	6	-	-	38	14	14	5	10	2	14	7
	구미혜당학교	정신지체	90	51	73	42	1	-	1	-	71	42	4	3	3	3	1	-	-	-	13	11	10	8	3	3	-	-	49	24	24	12	25	12	-	-
	안동영명학교	정신지체	107	62	75	42	1	-	1	-	73	42	2	2	1	1	1	1	-	-	15	10	7	6	8	4	-	-	42	21	25	14	17	7	-	-
	포항명도학교	정신지체	81	41	63	30	1	-	1	-	61	30	-	-	-	-	-	-	-	-	10	6	10	6	-	-	-	-	28	8	18	4	10	4	-	-
<b>경남 9</b>			<b>556</b>	<b>362</b>	<b>477</b>	<b>327</b>	<b>9</b>	<b>3</b>	<b>10</b>	<b>5</b>	<b>458</b>	<b>319</b>	<b>7</b>	<b>6</b>	<b>3</b>	<b>3</b>	<b>4</b>	<b>3</b>	-	-	<b>116</b>	<b>92</b>	<b>82</b>	<b>72</b>	<b>34</b>	<b>20</b>	-	-	<b>304</b>	<b>191</b>	<b>133</b>	<b>89</b>	<b>163</b>	<b>98</b>	<b>8</b>	<b>4</b>
<b>공립 7</b>			<b>492</b>	<b>331</b>	<b>423</b>	<b>299</b>	<b>7</b>	<b>3</b>	<b>9</b>	<b>5</b>	<b>407</b>	<b>291</b>	<b>5</b>	<b>4</b>	<b>1</b>	<b>1</b>	<b>4</b>	<b>3</b>	-	-	<b>99</b>	<b>83</b>	<b>77</b>	<b>69</b>	<b>22</b>	<b>14</b>	-	-	<b>274</b>	<b>176</b>	<b>115</b>	<b>80</b>	<b>151</b>	<b>92</b>	<b>8</b>	<b>4</b>
	경남은혜학교	정신지체	91	65	86	64	1	-	2	-	83	64	1	1	1	1	-	-	-	-	19	17	15	14	4	3	-	-	60	43	23	17	35	24	2	2
	경남혜림학교	정신지체	94	69	83	65	1	1	2	2	80	62	1	-	-	-	1	-	-	-	16	12	12	10	4	2	-	-	54	41	23	17	31	24	-	-
	양산희망학교	정신지체	52	30	45	28	1	1	1	-	43	27	-	-	-	-	-	-	-	-	11	10	7	6	4	4	-	-	27	12	13	6	12	5	2	1
	진주해광학교	정신지체	89	55	73	45	1	1	1	1	71	43	1	1	-	-	1	1	-	-	14	12	12	11	2	1	-	-	50	25	17	12	32	13	1	-
	통영잠포학교	정신지체	41	28	34	25	1	-	1	1	32	24	-	-	-	-	-	-	-	-	8	6	6	5	2	1	-	-	22	16	8	6	13	10	1	-
	경남은광학교	지체장애	49	32	36	25	1	-	1	1	34	24	-	-	-	-	-	-	-	-	7	7	7	7	-	-	-	-	25	15	17	12	8	3	-	-
	창원천광학교	지체장애	76	52	66	47	1	-	1	-	64	47	2	2	-	-	2	2	-	-	24	19	18	16	6	3	-	-	36	24	14	10	20	13	2	1
<b>사립 2</b>			<b>64</b>	<b>31</b>	<b>54</b>	<b>28</b>	<b>2</b>	-	<b>1</b>	-	<b>51</b>	<b>28</b>	<b>2</b>	<b>2</b>	<b>2</b>	<b>2</b>	-	-	-	-	<b>17</b>	<b>9</b>	<b>5</b>	<b>3</b>	<b>12</b>	<b>6</b>	-	-	<b>30</b>	<b>15</b>	<b>18</b>	<b>9</b>	<b>12</b>	<b>6</b>	-	-
	거제애광학교	정신지체	55	28	47	26	1	-	1	-	45	26	2	2	2	2	-	-	-	-	15	8	5	3	10	5	-	-	26	14	16	9	10	5	-	-
	창원동백학교	정신지체	9	3	7	2	1	-	-	-	6	2	-	-	-	-	-	-	-	-	2	1	-	-	2	1	-	-	4	1	2	-	2	1	-	-
<b>제주 3</b>			<b>184</b>	<b>112</b>	<b>156</b>	<b>102</b>	<b>3</b>	-	<b>3</b>	<b>2</b>	<b>150</b>	<b>100</b>	<b>2</b>	<b>1</b>	<b>1</b>	<b>1</b>	<b>1</b>	-	-	-	<b>34</b>	<b>28</b>	<b>18</b>	<b>15</b>	<b>16</b>	<b>13</b>	-	-	<b>95</b>	<b>59</b>	<b>62</b>	<b>34</b>	<b>28</b>	<b>21</b>	<b>5</b>	<b>4</b>
<b>공립 2</b>			<b>118</b>	<b>72</b>	<b>101</b>	<b>66</b>	<b>2</b>	-	<b>2</b>	<b>2</b>	<b>97</b>	<b>64</b>	<b>2</b>	<b>1</b>	<b>1</b>	<b>1</b>	<b>1</b>	-	-	-	<b>21</b>	<b>18</b>	<b>10</b>	<b>9</b>	<b>11</b>	<b>9</b>	-	-	<b>56</b>	<b>34</b>	<b>39</b>	<b>22</b>	<b>15</b>	<b>10</b>	<b>2</b>	<b>2</b>
	서귀포문성학교	정신지체	51	29	44	26	1	-	1	1	42	25	1	-	-	-	1	-	-	-	5	5	-	-	5	5	-	-	27	16	18	10	7	4	2	2
	제주영지학교	지체장애	67	43	57	40	1	-	1	1	55	39	1	1	1	1	-	-	-	-	16	13	10	9	6	4	-	-	29	18	21	12	8	6	-	-
<b>사립 1</b>			<b>66</b>	<b>40</b>	<b>55</b>	<b>36</b>	<b>1</b>	-	<b>1</b>	-	<b>53</b>	<b>36</b>	-	-	-	-	-	-	-	-	<b>13</b>	<b>10</b>	<b>8</b>	<b>6</b>	<b>5</b>	<b>4</b>	-	-	<b>39</b>	<b>25</b>	<b>23</b>	<b>12</b>	<b>13</b>	<b>11</b>	<b>3</b>	<b>2</b>
	제주영송학교	정신지체	66	40	55	36	1	-	1	-	53	36	-	-	-	-	-	-	-	-	13	10	8	6	5	4	-	-	39	25	23	12	13	11	3	2

## 11-2. 자격 및 과정별 교직원 수

재활복지교사									치료교육교사									직업교사									이료교사										보건교사		영양교사		사서교사		상담교사		일반적	
소계		1정		2정		준교사		실기교사		소계		1정		2정		준교사		실기교사		기타		소계		1정		2정		준교사		실기교사																
전체	여	전체	여	전체	여	전체	여	전체	여	전체	여	전체	여	전체	여	전체	여	전체	여	전체	여	전체	여	전체	여	전체	여	전체	여	전체	여	전체	여	전체	여	전체	여									
-	-	-	-	-	-	-	-	-	-	-	-	-	-	-	-	-	-	-	-	-	-	-	-	-	-	-	-	-	-	-	-	-	-	-	-	-	-									
-	-	-	-	-	-	-	-	-	-	-	-	-	-	-	-	-	-	-	-	-	-	-	-	-	-	-	-	-	-	-	-	-	-	-	-	-										
-	-	-	-	-	-	-	-	-	-	-	-	-	-	-	-	-	-	-	-	-	-	-	-	-	-	-	-	-	-	-	-	-	-	-	-	-										
-	-	-	-	-	-	-	-	-	-	-	-	-	-	-	-	-	-	-	-	-	-	-	-	-	-	-	-	-	-	-	-	-	-	-	-	-										
-	-	-	-	-	-	-	-	-	-	-	-	-	-	-	-	-	-	-	-	-	-	-	-	-	-	-	-	-	-	-	-	-	-	-	-	-										
-	-	-	-	-	-	-	-	-	-	-	-	-	-	-	-	-	-	-	-	-	-	-	-	-	-	-	-	-	-	-	-	-	-	-	-	-										
8	6	4	2	4	4	-	-	-	-	-	-	-	-	-	-	-	-	-	-	-	-	-	-	-	-	-	-	-	-	-	-	-	-	-	-	-										
4	4	-	-	4	4	-	-	-	-	-	-	-	-	-	-	-	-	-	-	-	-	-	-	-	-	-	-	-	-	-	-	-	-	-	-	-										
-	-	-	-	-	-	-	-	-	-	-	-	-	-	-	-	-	-	-	-	-	-	-	-	-	-	-	-	-	-	-	-	-	-	-	-	-										
4	4	-	-	4	4	-	-	-	-	-	-	-	-	-	-	-	-	-	-	-	-	-	-	-	-	-	-	-	-	-	-	-	-	-	-	-										
-	-	-	-	-	-	-	-	-	-	-	-	-	-	-	-	-	-	-	-	-	-	-	-	-	-	-	-	-	-	-	-	-	-	-	-	-										
4	2	4	2	-	-	-	-	-	-	-	-	-	-	-	-	-	-	-	-	-	-	-	-	-	-	-	-	-	-	-	-	-	-	-	-	-										
4	2	4	2	-	-	-	-	-	-	-	-	-	-	-	-	-	-	-	-	-	-	-	-	-	-	-	-	-	-	-	-	-	-	-	-	-										
-	-	-	-	-	-	-	-	-	-	-	-	-	-	-	-	-	-	-	-	-	-	-	-	-	-	-	-	-	-	-	-	-	-	-	-	-										
-	-	-	-	-	-	-	-	-	-	-	-	-	-	-	-	-	-	-	-	-	-	-	-	-	-	-	-	-	-	-	-	-	-	-	-	-										
-	-	-	-	-	-	-	-	-	-	-	-	-	-	-	-	-	-	-	-	-	-	-	-	-	-	-	-	-	-	-	-	-	-	-	-	-										
6	5	2	1	2	2	2	2	-	-	-	-	-	-	-	-	-	-	-	-	-	-	-	-	-	-	-	-	-	-	-	-	-	-	-	-	-										
6	5	2	1	2	2	2	2	-	-	-	-	-	-	-	-	-	-	-	-	-	-	-	-	-	-	-	-	-	-	-	-	-	-	-	-	-										
-	-	-	-	-	-	-	-	-	-	-	-	-	-	-	-	-	-	-	-	-	-	-	-	-	-	-	-	-	-	-	-	-	-	-	-	-										
1	1	-	-	-	-	1	1	-	-	-	-	-	-	-	-	-	-	-	-	-	-	-	-	-	-	-	-	-	-	-	-	-	-	-	-	-										
3	3	-	-	2	2	1	1	-	-	-	-	-	-	-	-	-	-	-	-	-	-	-	-	-	-	-	-	-	-	-	-	-	-	-	-	-										
2	1	2	1	-	-	-	-	-	-	-	-	-	-	-	-	-	-	-	-	-	-	-	-	-	-	-	-	-	-	-	-	-	-	-	-	-										
-	-	-	-	-	-	-	-	-	-	-	-	-	-	-	-	-	-	-	-	-	-	-	-	-	-	-	-	-	-	-	-	-	-	-	-	-										
-	-	-	-	-	-	-	-	-	-	-	-	-	-	-	-	-	-	-	-	-	-	-	-	-	-	-	-	-	-	-	-	-	-	-	-	-										
-	-	-	-	-	-	-	-	-	-	-	-	-	-	-	-	-	-	-	-	-	-	-	-	-	-	-	-	-	-	-	-	-	-	-	-	-										
-	-	-	-	-	-	-	-	-	-	-	-	-	-	-	-	-	-	-	-	-	-	-	-	-	-	-	-	-	-	-	-	-	-	-	-	-										
2	1	-	-	-	-	2	1	-	-	-	-	-	-	-	-	-	-	-	-	-	-	-	-	-	-	-	-	-	-	-	-	-	-	-	-	-										
2	1	-	-	-	-	2	1	-	-	-	-	-	-	-	-	-	-	-	-	-	-	-	-	-	-	-	-	-	-	-	-	-	-	-	-											
-	-	-	-	-	-	-	-	-	-	-	-	-	-	-	-	-	-	-	-	-	-	-	-	-	-	-	-	-	-	-	-	-	-	-	-	-										
-	-	-	-	-	-	-	-	-	-	-	-	-	-	-	-	-	-	-	-	-	-	-	-	-	-	-	-	-	-	-	-	-	-	-	-	-										
2	1	-	-	-	-	2	1	-	-	-	-	-	-	-	-	-	-	-	-	-	-	-	-	-	-	-	-	-	-	-	-	-	-	-	-	-										
2	1	-	-	-	-	2	1	-	-	-	-	-	-	-	-	-	-	-	-	-	-	-	-	-	-	-	-	-	-	-	-	-	-	-	-											
-	-	-	-	-	-	-	-	-	-	-	-	-	-	-	-	-	-	-	-	-	-	-	-	-	-	-	-	-	-	-	-	-	-	-	-	-										
-	-	-	-	-	-	-	-	-	-	-	-	-	-	-	-	-	-	-	-	-	-	-	-	-	-	-	-	-	-	-	-	-	-	-	-	-										
2	1	-	-	-	-	2	1	-	-	-	-	-	-	-	-	-	-	-	-	-	-	-	-	-	-	-	-	-	-	-	-	-	-	-	-	-										
2	1	-	-	-	-	2	1	-	-	-	-	-	-	-	-	-	-	-	-	-	-	-	-	-	-	-	-	-	-	-	-	-	-	-	-	-										
-	-	-	-	-	-	-	-	-	-	-	-	-	-	-	-	-	-	-	-	-	-	-	-	-	-	-	-	-	-	-	-	-	-	-	-	-										
-	-	-	-	-	-	-	-	-	-	-	-	-	-	-	-	-	-	-	-	-	-	-	-	-	-	-	-	-	-	-	-	-	-	-	-	-										

## II-3. 학교별 학급 및 학생 수

구분	학교명(수)	장애영역	학급수										학생수																		
			계	장애영아	유치원	초등학교	중학교	고등학교	전공과	기타 학급수		계	장애영아								유치원										
										장애영아 입급유치원 학급수	순회/순회 (파견)/영 원학급		전체	여	소계		1세 미만		1세		2세		소계		3세		4세		5세 이상		
															전체	여	전체	여	전체	여	전체	여	전체	여	전체	여	전체	여	전체	여	
전체	166	-	4,396	42	245	1,415	1,087	1,151	456	18	219	25,288	8,529	141	63	6	-	38	22	97	41	837	279	187	68	259	88	391	123		
국립	5	-	174	4	18	57	39	43	13	-	7	858	281	13	9	-	-	7	4	6	5	39	15	11	5	11	2	17	8		
공립	69	-	2,215	5	74	666	588	602	280	4	159	12,706	4,298	16	9	-	-	2	2	14	7	239	71	43	13	66	22	130	36		
사립	92	-	2,007	33	153	692	460	506	163	14	53	11,724	3,950	112	45	6	-	29	16	77	29	559	193	133	50	182	64	244	79		
서울			787	11	55	267	193	205	56	2	39	4,629	1,528	41	21	1	-	16	8	24	13	187	64	53	19	60	19	74	26		
국립	3		113	4	13	33	27	31	5	-	7	498	195	13	9	-	-	7	4	6	5	26	11	8	5	7	-	11	6		
	서울맹학교	시각장애	39	2	3	9	7	13	5	-	-	226	77	9	7	-	-	4	3	5	4	7	4	3	1	1	-	3	3		
	서울농학교	청각장애	35	2	7	7	10	9	-	-	-	122	53	4	2	-	-	3	1	1	1	13	5	4	3	4	-	5	2		
	한국우진학교	지체장애	39	-	3	17	10	9	-	-	7	150	65	-	-	-	-	-	-	-	-	6	2	1	1	2	-	3	1		
공립	7		241	-	5	83	67	69	17	-	26	1,387	421	-	-	-	-	-	-	-	-	10	2	3	2	2	-	5	-		
	서울경문학교	정신지체	22	-	-	6	7	7	2	-	1	123	42	-	-	-	-	-	-	-	-	-	-	-	-	-	-	-	-		
	서울광진학교	정신지체	23	-	-	7	8	6	2	-	-	150	39	-	-	-	-	-	-	-	-	-	-	-	-	-	-	-	-		
	서울정문학교	정신지체	33	-	-	12	9	9	3	-	2	199	62	-	-	-	-	-	-	-	-	-	-	-	-	-	-	-	-		
	서울정인학교	정신지체	31	-	-	10	9	10	2	-	1	206	66	-	-	-	-	-	-	-	-	-	-	-	-	-	-	-	-		
	서울정진학교	정신지체	53	-	1	19	15	14	4	-	2	302	97	-	-	-	-	-	-	-	-	2	-	-	-	-	-	2	-		
	서울정인학교	지체장애	50	-	3	20	12	15	-	-	15	234	68	-	-	-	-	-	-	-	-	5	-	1	-	2	-	2	-		
	서울정애학교	정서장애	29	-	1	9	7	8	4	-	5	173	47	-	-	-	-	-	-	-	-	3	2	2	2	-	-	1	-		
사립	19		433	7	37	151	99	105	34	2	6	2,744	912	28	12	1	-	9	4	18	8	151	51	42	12	51	19	58	20		
	한빛맹학교	시각장애	25	-	2	8	3	8	4	-	-	136	65	-	-	-	-	-	-	-	-	12	6	4	2	5	2	3	2		
	서울상성학교	청각장애	21	2	2	7	5	5	-	-	-	129	49	13	4	-	-	7	3	6	1	18	5	7	2	6	3	5	-		
	서울애화학교	청각장애	24	2	3	6	5	5	3	-	-	113	43	9	5	1	-	2	1	6	4	8	2	3	-	3	1	2	1		
	한국구화학교	청각장애	29	-	3	9	9	7	1	-	-	151	59	-	-	-	-	-	-	-	-	10	5	5	2	1	1	4	2		
	광성하늘빛학교	정신지체	7	1	6	-	-	-	-	-	-	25	8	-	-	-	-	-	-	-	-	25	8	4	1	10	2	11	5		
	광성해맑음학교	정신지체	7	1	6	-	-	-	-	1	-	27	8	3	1	-	-	-	-	3	1	24	7	5	-	9	5	10	2		
	교남학교	정신지체	15	-	-	6	3	5	1	-	-	107	26	-	-	-	-	-	-	-	-	-	-	-	-	-	-	-	-		
	다니엘학교	정신지체	27	-	1	12	6	6	2	-	-	215	47	-	-	-	-	-	-	-	-	5	1	-	-	1	-	4	1		
	서울동천학교	정신지체	34	-	1	12	9	10	2	-	-	251	90	-	-	-	-	-	-	-	-	1	-	-	-	1	-	-	-		
	서울명수학교	정신지체	16	-	-	6	6	4	-	-	-	96	35	-	-	-	-	-	-	-	-	-	-	-	-	-	-	-	-		
	서울인강학교	정신지체	25	-	-	6	7	8	4	-	-	160	50	-	-	-	-	-	-	-	-	-	-	-	-	-	-	-	-		
	성베드로학교	정신지체	26	-	-	12	6	6	2	-	-	170	54	-	-	-	-	-	-	-	-	-	-	-	-	-	-	-	-		
	수도사랑의학교	정신지체	7	1	6	-	-	-	-	1	-	27	12	3	2	-	-	-	-	3	2	24	10	7	2	9	3	8	5		
	은평대영학교	정신지체	38	-	1	12	10	12	3	-	-	264	104	-	-	-	-	-	-	-	-	1	1	1	1	-	-	-	-		
	새롬학교	지체장애	27	-	1	13	8	5	-	-	5	144	55	-	-	-	-	-	-	-	-	5	-	-	-	2	-	3	-		
	연세재활학교	지체장애	14	-	1	6	4	3	-	-	1	83	33	-	-	-	-	-	-	-	-	4	2	1	1	1	-	2	1		
	주몽학교	지체장애	30	-	2	12	6	6	4	-	-	214	95	-	-	-	-	-	-	-	-	8	4	4	1	2	2	2	1		
	밀알학교	정서장애	32	-	1	12	6	9	4	-	-	201	47	-	-	-	-	-	-	-	-	2	-	-	-	-	-	2	-		
	한국육영학교	정서장애	29	-	1	12	6	6	4	-	-	231	32	-	-	-	-	-	-	-	-	4	-	1	-	1	-	2	-		

※ 학급수 계에 기타 학급 미포함(장애영아가 입급된 유치원 학급수, 순회 학급수)

II-3. 학교별 학급 및 학생 수

학생수																																						
초등학교														중학교								고등학교								전공과								
소계		1학년		2학년		3학년		4학년		5학년		6학년		소계		1학년		2학년		3학년		소계		1학년		2학년		3학년		소계		1년차		2년차		3년차		
전체	여	전체	여	전체	여	전체	여	전체	여	전체	여	전체	여	전체	여	전체	여	전체	여	전체	여	전체	여	전체	여	전체	여	전체	여	전체	여	전체	여	전체	여	전체	여	
6,556	2,224	1,021	336	910	280	1,012	343	1,142	406	1,199	439	1,272	420	6,358	2,174	2,049	694	2,175	763	2,134	717	7,448	2,508	2,468	840	2,517	886	2,463	782	3,948	1,281	2,235	711	1,681	560	32	10	
252	82	34	14	45	14	37	9	40	13	44	17	52	15	184	66	56	22	59	23	69	21	271	85	77	27	92	31	102	27	99	24	48	10	43	12	8	2	
3,015	1,032	478	158	418	119	473	166	522	188	537	199	587	202	3,285	1,091	1,082	361	1,106	382	1,097	348	3,686	1,263	1,227	433	1,260	436	1,199	394	2,465	832	1,395	461	1,066	370	4	1	
3,289	1,110	509	164	447	147	502	168	580	205	618	223	633	203	2,889	1,017	911	311	1,010	358	968	348	3,491	1,160	1,164	380	1,165	419	1,162	361	1,384	425	792	240	572	178	20	7	
1,336	462	217	72	181	61	220	77	219	77	235	88	264	87	1,219	399	396	125	414	138	409	136	1,430	457	453	145	483	172	494	140	416	125	301	86	107	37	8	2	
127	49	17	8	23	10	18	4	19	8	20	8	30	11	109	50	32	14	35	19	42	17	192	70	51	20	65	26	76	24	31	6	14	1	9	3	8	2	
36	13	4	2	5	2	2	1	7	3	8	3	10	2	34	14	10	4	13	6	11	4	109	33	19	9	42	13	48	11	31	6	14	1	9	3	8	2	
26	8	1	-	4	1	4	-	2	-	5	3	10	4	37	20	10	5	9	8	18	7	42	18	18	6	8	6	16	6	-	-	-	-	-	-	-	-	
65	28	12	6	14	7	12	3	10	5	7	2	10	5	38	16	12	5	13	5	13	6	41	19	14	5	15	7	12	7	-	-	-	-	-	-	-	-	
384	133	52	15	56	20	70	25	64	23	73	26	69	24	411	116	140	38	135	38	136	40	456	132	160	45	149	47	147	40	126	38	112	36	14	2	-	-	
26	11	7	3	7	4	2	-	5	1	2	1	3	2	37	10	13	5	13	3	11	2	42	15	15	8	17	5	10	2	18	6	18	6	-	-	-	-	
33	8	4	1	7	1	3	1	7	1	6	2	6	2	57	16	15	3	17	4	25	9	45	12	15	5	18	5	12	2	15	3	15	3	-	-	-	-	
62	18	7	2	10	3	10	3	12	2	12	4	11	4	54	11	16	2	14	5	24	4	62	24	22	9	16	8	24	7	21	9	21	9	-	-	-	-	
43	12	7	2	2	1	10	2	5	3	6	1	13	3	64	20	19	5	23	9	22	6	81	28	30	7	26	9	25	12	18	6	18	6	-	-	-	-	
83	26	14	4	8	4	15	3	10	4	18	5	18	6	91	29	37	11	31	8	23	10	101	34	36	9	28	11	37	14	25	8	25	8	-	-	-	-	
95	44	7	2	17	5	20	10	17	10	22	11	12	6	65	23	30	8	19	7	16	8	69	1	26	1	23	-	20	-	-	-	-	-	-	-	-		
42	14	6	1	5	2	10	6	8	2	7	2	6	1	43	7	10	4	18	2	15	1	56	18	16	6	21	9	19	3	29	6	15	4	14	2	-	-	
825	280	148	49	102	31	132	48	136	46	142	54	165	52	699	233	224	73	244	81	231	79	782	255	242	80	269	99	271	76	259	81	175	49	84	32	-	-	
31	16	8	3	3	1	5	1	7	5	4	3	4	3	27	13	9	4	8	3	10	6	44	22	10	7	16	11	18	4	22	8	13	4	9	4	-	-	
32	13	11	5	3	-	1	-	4	1	5	2	8	5	29	15	10	4	10	6	9	5	37	12	7	1	15	6	15	5	-	-	-	-	-	-	-	-	
22	5	3	1	2	1	3	1	6	1	7	1	1	-	23	10	4	2	9	5	10	3	31	14	5	2	19	10	7	2	20	7	13	2	7	5	-	-	
47	17	13	5	4	2	11	4	2	-	6	2	11	4	49	19	15	6	16	7	18	6	40	17	14	6	16	7	10	4	5	1	5	1	-	-	-	-	
-	-	-	-	-	-	-	-	-	-	-	-	-	-	-	-	-	-	-	-	-	-	-	-	-	-	-	-	-	-	-	-	-	-	-	-	-	-	
-	-	-	-	-	-	-	-	-	-	-	-	-	-	-	-	-	-	-	-	-	-	-	-	-	-	-	-	-	-	-	-	-	-	-	-	-	-	
37	10	9	2	6	-	4	4	5	-	7	4	6	-	21	6	8	2	6	2	7	2	38	8	14	3	10	2	14	3	11	2	11	2	-	-	-	-	
74	19	8	2	11	2	13	1	12	3	13	7	17	4	60	12	20	4	20	4	20	4	63	10	23	5	21	2	19	3	13	5	13	5	-	-	-	-	
72	22	12	3	4	1	13	6	13	5	12	3	18	4	73	28	24	8	24	9	25	11	85	34	27	10	32	13	26	11	20	6	10	2	10	4	-	-	
29	10	3	-	1	-	6	1	5	2	8	3	6	4	37	14	13	5	13	4	11	5	30	11	9	5	15	4	6	2	-	-	-	-	-	-	-	-	
35	10	6	1	7	5	5	3	6	-	6	1	5	-	45	13	14	5	14	3	17	5	48	14	20	4	8	3	20	7	32	13	18	8	14	5	-	-	
67	26	13	6	12	5	8	4	9	5	14	4	11	2	47	9	16	3	17	2	14	4	43	13	17	6	12	6	14	1	13	6	13	6	-	-	-	-	
-	-	-	-	-	-	-	-	-	-	-	-	-	-	-	-	-	-	-	-	-	-	-	-	-	-	-	-	-	-	-	-	-	-	-	-	-	-	
69	37	13	8	7	4	12	5	14	6	12	8	11	6	72	27	23	7	32	14	17	6	94	33	25	9	30	13	39	11	28	6	28	6	-	-	-	-	
59	20	11	5	3	2	5	2	9	2	13	5	18	4	48	21	14	6	18	7	16	8	32	14	9	3	9	3	14	8	-	-	-	-	-	-	-	-	
34	14	7	1	7	4	5	2	5	3	4	2	6	2	24	10	7	3	9	3	8	4	21	7	8	2	6	3	7	2	-	-	-	-	-	-	-	-	
73	29	11	3	9	2	15	7	16	7	10	5	12	5	42	18	14	6	13	6	15	6	58	23	18	11	20	8	20	4	33	21	14	8	19	13	-	-	
67	19	10	2	11	-	13	6	10	5	9	2	14	4	44	10	14	2	15	6	15	2	61	14	18	5	22	4	21	5	27	4	16	3	11	1	-	-	
77	13	10	2	12	2	13	1	13	1	12	2	17	5	58	8	19	6	20	-	19	2	57	9	18	1	18	4	21	4	35	2	21	2	14	-	-	-	

II-3. 학교별 학급 및 학생 수

구분	학교명(수)	장애영역	학급수										학생수																		
			계	장애영아	유치원	초등학교	중학교	고등학교	전문과	기타 학급수		계	장애영아								유치원										
										장애영아 입급유지편 학급수	순회/순회 (파견)/영 원학급		전체	여	소계		1세 미만		1세		2세		소계		3세		4세		5세 이상		
<b>부산</b>	<b>15</b>		<b>346</b>	<b>14</b>	<b>30</b>	<b>101</b>	<b>85</b>	<b>80</b>	<b>36</b>	<b>4</b>	<b>18</b>	<b>1,856</b>	<b>635</b>	<b>39</b>	<b>20</b>	<b>2</b>	<b>-</b>	<b>9</b>	<b>6</b>	<b>28</b>	<b>14</b>	<b>131</b>	<b>36</b>	<b>42</b>	<b>12</b>	<b>43</b>	<b>14</b>	<b>46</b>	<b>10</b>		
공립	<b>8</b>		<b>240</b>	<b>3</b>	<b>11</b>	<b>67</b>	<b>64</b>	<b>64</b>	<b>31</b>	<b>4</b>	<b>12</b>	<b>1,291</b>	<b>441</b>	<b>10</b>	<b>7</b>	<b>-</b>	<b>-</b>	<b>2</b>	<b>2</b>	<b>8</b>	<b>5</b>	<b>49</b>	<b>12</b>	<b>18</b>	<b>4</b>	<b>16</b>	<b>3</b>	<b>15</b>	<b>5</b>		
	부산맹학교	시각장애	21	-	2	6	4	6	3	1	-	93	35	1	1	-	-	-	-	1	1	6	1	2	-	-	-	4	1		
	부산배화학교	청각장애	21	2	5	7	3	4	-	2	1	87	28	5	3	-	-	1	1	4	2	28	8	9	3	13	3	6	2		
	부산솔빛학교	정신지체	29	-	-	10	7	8	4	-	-	151	47	-	-	-	-	-	-	-	-	-	-	-	-	-	-	-	-		
	부산한솔학교	정신지체	30	-	2	10	8	6	4	-	-	161	55	-	-	-	-	-	-	-	-	7	1	4	-	-	-	3	1		
	부산해마루학교	정신지체	30	-	-	-	11	13	6	-	3	210	54	-	-	-	-	-	-	-	-	-	-	-	-	-	-	-	-		
	부산해성학교	정신지체	40	-	-	9	14	11	6	-	-	243	81	-	-	-	-	-	-	-	-	-	-	-	-	-	-	-	-		
	부산해송학교	정신지체	33	-	-	12	7	10	4	-	4	163	65	-	-	-	-	-	-	-	-	-	-	-	-	-	-	-	-		
	부산해남학교	지체장애	36	1	2	13	10	6	4	1	4	183	76	4	3	-	-	1	1	3	2	8	2	3	1	3	-	2	1		
사립	<b>7</b>		<b>106</b>	<b>11</b>	<b>19</b>	<b>34</b>	<b>21</b>	<b>16</b>	<b>5</b>	<b>-</b>	<b>6</b>	<b>565</b>	<b>194</b>	<b>29</b>	<b>13</b>	<b>2</b>	<b>-</b>	<b>7</b>	<b>4</b>	<b>20</b>	<b>9</b>	<b>82</b>	<b>24</b>	<b>24</b>	<b>8</b>	<b>27</b>	<b>11</b>	<b>31</b>	<b>5</b>		
	부산구화학교	청각장애	19	5	3	6	5	-	-	-	-	83	32	12	7	2	-	6	3	4	4	11	2	3	1	5	1	3	-		
	부산동양학교	정신지체	24	-	-	8	6	6	4	-	-	171	55	-	-	-	-	-	-	-	-	-	-	-	-	-	-	-	-		
	부산두레학교	정신지체	7	2	5	-	-	-	-	-	-	25	9	3	2	-	-	-	-	3	2	22	7	9	5	7	2	6	-		
	부산성우학교	정신지체	9	-	-	6	2	1	-	-	-	34	9	-	-	-	-	-	-	-	-	-	-	-	-	-	-	-	-		
	부산은애학교	정신지체	18	1	4	7	3	3	-	-	-	105	48	2	-	-	-	-	-	2	-	16	7	2	-	6	5	8	2		
	부산천사의학교	정신지체	8	2	6	-	-	-	-	-	-	39	10	9	3	-	-	-	-	9	3	30	7	7	1	9	3	14	3		
	부산해원학교	정신지체	21	1	1	7	5	6	1	-	6	108	31	3	1	-	-	1	1	2	-	3	1	3	1	-	-	-	-		
<b>대구</b>	<b>8</b>		<b>240</b>	<b>-</b>	<b>6</b>	<b>84</b>	<b>69</b>	<b>66</b>	<b>15</b>	<b>-</b>	<b>15</b>	<b>1,378</b>	<b>466</b>	<b>-</b>	<b>-</b>	<b>-</b>	<b>-</b>	<b>-</b>	<b>-</b>	<b>-</b>	<b>-</b>	<b>18</b>	<b>8</b>	<b>3</b>	<b>1</b>	<b>7</b>	<b>4</b>	<b>8</b>	<b>3</b>		
공립	<b>2</b>		<b>87</b>	<b>-</b>	<b>2</b>	<b>30</b>	<b>26</b>	<b>24</b>	<b>5</b>	<b>-</b>	<b>13</b>	<b>533</b>	<b>174</b>	<b>-</b>	<b>-</b>	<b>-</b>	<b>-</b>	<b>-</b>	<b>-</b>	<b>-</b>	<b>-</b>	<b>6</b>	<b>2</b>	<b>-</b>	<b>-</b>	<b>2</b>	<b>2</b>	<b>4</b>	<b>-</b>		
	대구남양학교	정신지체	46	-	2	15	14	12	3	-	5	280	79	-	-	-	-	-	-	-	-	6	2	-	-	2	2	4	-		
	대구성보학교	지체장애	41	-	-	15	12	12	2	-	8	253	95	-	-	-	-	-	-	-	-	-	-	-	-	-	-	-	-		
사립	<b>6</b>		<b>153</b>	<b>-</b>	<b>4</b>	<b>54</b>	<b>43</b>	<b>42</b>	<b>10</b>	<b>-</b>	<b>2</b>	<b>845</b>	<b>292</b>	<b>-</b>	<b>-</b>	<b>-</b>	<b>-</b>	<b>-</b>	<b>-</b>	<b>-</b>	<b>-</b>	<b>12</b>	<b>6</b>	<b>3</b>	<b>1</b>	<b>5</b>	<b>2</b>	<b>4</b>	<b>3</b>		
	대구광명학교	시각장애	18	-	1	6	3	6	2	-	-	85	37	-	-	-	-	-	-	-	-	3	3	-	-	2	2	1	1		
	대구영화학교	청각장애	18	-	3	6	4	4	1	-	-	76	37	-	-	-	-	-	-	-	-	9	3	3	1	3	-	3	2		
	대구보명학교	정신지체	35	-	-	13	10	10	2	-	-	225	70	-	-	-	-	-	-	-	-	-	-	-	-	-	-	-	-		
	대구선명학교	정신지체	35	-	-	11	12	10	2	-	2	198	56	-	-	-	-	-	-	-	-	-	-	-	-	-	-	-	-		
	대구보건학교	지체장애	19	-	-	9	4	5	1	-	-	101	35	-	-	-	-	-	-	-	-	-	-	-	-	-	-	-	-		
	대구덕희학교	정서장애	28	-	-	9	10	7	2	-	-	160	57	-	-	-	-	-	-	-	-	-	-	-	-	-	-	-	-		
<b>인천</b>	<b>7</b>		<b>221</b>	<b>3</b>	<b>9</b>	<b>76</b>	<b>54</b>	<b>58</b>	<b>21</b>	<b>3</b>	<b>21</b>	<b>1,347</b>	<b>465</b>	<b>4</b>	<b>3</b>	<b>-</b>	<b>-</b>	<b>2</b>	<b>2</b>	<b>2</b>	<b>1</b>	<b>42</b>	<b>15</b>	<b>5</b>	<b>3</b>	<b>5</b>	<b>1</b>	<b>32</b>	<b>11</b>		
공립	<b>3</b>		<b>132</b>	<b>-</b>	<b>3</b>	<b>46</b>	<b>37</b>	<b>34</b>	<b>12</b>	<b>-</b>	<b>16</b>	<b>849</b>	<b>277</b>	<b>-</b>	<b>-</b>	<b>-</b>	<b>-</b>	<b>-</b>	<b>-</b>	<b>-</b>	<b>-</b>	<b>18</b>	<b>6</b>	<b>-</b>	<b>-</b>	<b>-</b>	<b>-</b>	<b>18</b>	<b>6</b>		
	미추홀학교	정신지체	48	-	1	16	14	13	4	-	4	330	107	-	-	-	-	-	-	-	-	3	3	-	-	-	-	3	3		
	인천연일학교	정신지체	42	-	1	17	9	11	4	-	8	258	92	-	-	-	-	-	-	-	-	11	2	-	-	-	-	11	2		
	인천인혜학교	정신지체	42	-	1	13	14	10	4	-	4	261	78	-	-	-	-	-	-	-	-	4	1	-	-	-	-	4	1		
사립	<b>4</b>		<b>89</b>	<b>3</b>	<b>6</b>	<b>30</b>	<b>17</b>	<b>24</b>	<b>9</b>	<b>3</b>	<b>5</b>	<b>498</b>	<b>188</b>	<b>4</b>	<b>3</b>	<b>-</b>	<b>-</b>	<b>2</b>	<b>2</b>	<b>2</b>	<b>1</b>	<b>24</b>	<b>9</b>	<b>5</b>	<b>3</b>	<b>5</b>	<b>1</b>	<b>14</b>	<b>5</b>		
	인천해광학교	시각장애	23	-	1	6	4	9	3	-	-	135	51	-	-	-	-	-	-	-	-	4	1	1	-	2	1	1	-		
	인천성동학교	청각장애	19	3	3	5	3	5	-	3	-	71	31	4	3	-	-	2	2	2	1	17	7	4	3	3	-	10	4		



II-3. 학교별 학급 및 학생 수

학생수																																												
초등학교														중학교										고등학교										전공과										
소계		1학년		2학년		3학년		4학년		5학년		6학년		소계		1학년		2학년		3학년		소계		1학년		2학년		3학년		소계		1년차		2년차		3년차								
전체	여	전체	여	전체	여	전체	여	전체	여	전체	여	전체	여	전체	여	전체	여	전체	여	전체	여	전체	여	전체	여	전체	여	전체	여	전체	여	전체	여	전체	여	전체	여							
439	150	77	18	65	18	79	33	78	32	69	26	71	23	470	167	161	61	154	50	155	56	498	174	143	51	209	73	146	50	279	88	148	48	131	40	-	-							
264	96	50	12	40	12	44	18	49	21	37	15	44	18	342	117	119	41	108	35	115	41	392	134	109	41	170	55	113	38	234	75	123	40	111	35	-	-							
17	5	4	1	3	-	1	-	3	1	4	2	2	1	18	7	4	3	5	1	9	3	39	18	6	3	16	7	17	8	12	3	10	2	2	1	-	-							
25	8	4	-	3	1	3	1	3	2	8	3	4	1	9	2	3	-	3	-	3	2	20	7	7	3	6	2	7	2	-	-	-	-	-	-	-	-							
37	11	7	-	8	1	7	3	5	2	3	1	7	4	34	9	13	2	10	3	11	4	46	16	12	4	20	8	14	4	34	11	18	6	16	5	-	-							
47	16	10	3	8	3	2	-	10	2	10	4	7	4	42	15	11	6	17	5	14	4	39	11	11	2	20	5	8	4	26	12	15	6	11	6	-	-							
-	-	-	-	-	-	-	-	-	-	-	-	-	-	74	20	29	8	30	10	15	2	86	23	27	10	42	10	17	3	50	11	24	4	26	7	-	-							
31	14	5	4	2	1	7	3	5	2	4	2	8	2	80	26	24	6	24	8	32	12	71	23	22	9	25	8	24	6	61	18	33	13	28	5	-	-							
47	15	16	3	7	3	11	5	7	3	1	-	5	1	37	14	13	2	9	4	15	8	52	23	15	8	20	8	17	7	27	13	11	5	16	8	-	-							
60	27	4	1	9	3	13	6	16	9	7	3	11	5	48	24	22	14	10	4	16	6	39	13	9	2	21	7	9	4	24	7	12	4	12	3	-	-							
175	54	27	6	25	6	35	15	29	11	32	11	27	5	128	50	42	20	46	15	40	15	106	40	34	10	39	18	33	12	45	13	25	8	20	5	-	-							
26	7	6	2	3	1	2	-	5	1	5	2	5	1	34	16	14	7	12	6	8	3	-	-	-	-	-	-	-	-	-	-	-	-	-	-	-	-							
47	12	6	1	5	1	10	3	9	4	12	2	5	1	38	14	11	5	13	4	14	5	48	20	12	6	19	9	17	5	38	9	18	4	20	5	-	-							
-	-	-	-	-	-	-	-	-	-	-	-	-	-	-	-	-	-	-	-	-	-	-	-	-	-	-	-	-	-	-	-	-	-	-	-	-	-							
22	7	4	1	4	2	1	-	4	-	4	3	5	1	9	2	5	1	4	1	-	-	3	-	3	-	-	-	-	-	-	-	-	-	-	-	-	-							
46	20	6	1	7	2	15	9	7	6	4	1	7	1	21	10	7	4	6	3	8	3	20	11	7	3	8	5	5	3	-	-	-	-	-	-	-	-							
-	-	-	-	-	-	-	-	-	-	-	-	-	-	-	-	-	-	-	-	-	-	-	-	-	-	-	-	-	-	-	-	-	-	-	-	-	-							
34	8	5	1	6	-	7	3	4	-	7	3	5	1	26	8	5	3	11	1	10	4	35	9	12	1	12	4	11	4	7	4	7	4	-	-	-	-							
409	132	55	15	54	19	57	16	83	29	86	29	74	24	394	148	122	45	137	52	135	51	415	134	136	47	133	42	146	45	142	44	120	39	22	5	-	-							
167	58	21	7	16	3	24	6	36	14	35	14	35	14	153	53	53	16	51	20	49	17	153	44	50	19	50	16	53	9	54	17	48	16	6	1	-	-							
83	22	10	3	9	1	15	4	18	5	15	5	16	4	77	28	27	8	29	9	21	11	84	19	23	7	26	8	35	4	30	8	24	7	6	1	-	-							
84	36	11	4	7	2	9	2	18	9	20	9	19	10	76	25	26	8	22	11	28	6	69	25	27	12	24	8	18	5	24	9	24	9	-	-	-	-							
242	74	34	8	38	16	33	10	47	15	51	15	39	10	241	95	69	29	86	32	86	34	262	90	86	28	83	26	93	36	88	27	72	23	16	4	-	-							
20	6	6	3	2	2	4	1	2	-	4	-	2	-	16	9	4	4	6	1	6	4	37	18	5	1	14	7	18	10	9	1	5	1	4	-	-	-							
23	15	3	2	5	3	3	3	3	2	3	3	6	2	18	11	6	4	2	2	10	5	21	8	6	3	5	1	10	4	5	-	5	-	-	-	-	-							
71	19	12	1	12	3	10	2	18	7	9	4	10	2	61	20	18	6	25	7	18	7	71	27	28	13	21	7	22	7	22	4	22	4	-	-	-	-							
45	12	3	2	2	-	5	1	8	1	17	5	10	3	64	18	15	5	23	7	26	6	66	18	23	4	22	5	21	9	23	8	11	4	12	4	-	-							
42	15	5	-	11	6	4	2	8	3	8	1	6	3	25	10	10	6	7	1	8	3	28	7	9	3	8	2	11	2	6	3	6	3	-	-	-	-							
41	7	5	-	6	2	7	1	8	2	10	2	5	-	57	27	16	4	23	14	18	9	39	12	15	4	13	4	11	4	23	11	23	11	-	-	-	-							
303	115	52	17	39	17	50	21	49	22	56	18	57	20	369	124	127	42	125	47	117	35	422	132	136	47	155	49	131	36	207	76	99	29	100	44	8	3							
178	61	30	7	19	5	32	13	25	10	35	13	37	13	264	86	90	30	88	32	86	24	254	76	91	28	94	28	69	20	135	48	70	19	65	29	-	-							
60	18	9	3	7	3	17	6	6	1	10	2	11	3	110	33	38	13	37	11	35	9	112	30	42	9	43	13	27	8	45	23	22	10	23	13	-	-							
62	21	12	2	6	2	7	2	14	6	10	3	13	6	61	26	21	7	24	10	16	9	77	27	29	12	25	7	23	8	47	16	24	5	23	11	-	-							
56	22	9	2	6	-	8	5	5	3	15	8	13	4	93	27	31	10	27	11	35	6	65	19	20	7	26	8	19	4	43	9	24	4	19	5	-	-							
125	54	22	10	20	12	18	8	24	12	21	5	20	7	105	38	37	12	37	15	31	11	168	56	45	19	61	21	62	16	72	28	29	10	35	15	8	3							
24	10	3	3	4	1	1	-	7	3	6	1	3	2	20	12	4	2	8	7	8	3	66	20	13	7	25	3	28	10	21	8	4	1	9	4	8	3							
13	8	-	-	4	2	3	2	2	2	2	1	2	1	13	4	3	1	6	2	4	1	24	9	4	1	10	6	10	2	-	-	-	-	-	-	-	-							

II-3. 학교별 학급 및 학생 수

구분	학교명(수)	장애영역	학급수										학생수																	
			계	장애영아	유치원	초등학교	중학교	고등학교	전문과	기타 학급수		계		장애영아								유치원								
										장애영아 입급유치원 학급수	순회/순회 (파견)/영 원학급			소계		1세 미만		1세		2세		소계		3세		4세		5세 이상		
												전체	여	전체	여	전체	여	전체	여	전체	여	전체	여	전체	여	전체	여	전체	여	
	인천예림학교	정신지체	25	-	1	7	7	6	4	-	-	156	53	-	-	-	-	-	-	-	-	2	1	-	-	-	-	-	2	1
	인천은광학교	지체장애	22	-	1	12	3	4	2	-	5	136	53	-	-	-	-	-	-	-	-	1	-	-	-	-	-	-	1	-
광주	5		186	1	3	56	51	63	12	-	14	1,002	360	1	1	-	-	1	1	-	-	11	5	2	1	4	1	5	3	
공립	3		127	-	1	35	37	42	12	-	10	710	248	-	-	-	-	-	-	-	-	2	1	-	-	2	1	-	-	
	광주선광학교	정신지체	50	-	-	14	15	17	4	-	4	295	96	-	-	-	-	-	-	-	-	-	-	-	-	-	-	-	-	
	광주선명학교	정신지체	42	-	-	11	13	14	4	-	6	237	90	-	-	-	-	-	-	-	-	-	-	-	-	-	-	-	-	
	광주선우학교	정신지체	35	-	1	10	9	11	4	-	-	178	62	-	-	-	-	-	-	-	-	2	1	-	-	2	1	-	-	
사립	2		59	1	2	21	14	21	-	-	4	292	112	1	1	-	-	1	1	-	-	9	4	2	1	2	-	5	3	
	광주세광학교	시각장애	25	1	2	7	5	10	-	-	2	111	38	1	1	-	-	1	1	-	-	9	4	2	1	2	-	5	3	
	은혜학교	지체장애	34	-	-	14	9	11	-	-	2	181	74	-	-	-	-	-	-	-	-	-	-	-	-	-	-	-	-	
대전	5		151	3	10	46	32	35	25	-	-	1,004	320	8	4	1	-	2	2	5	2	36	14	6	3	7	3	23	8	
공립	3		92	-	3	27	22	21	19	-	-	643	188	-	-	-	-	-	-	-	-	9	1	1	-	2	-	6	1	
	대전맹학교	시각장애	18	-	1	4	3	7	3	-	-	116	35	-	-	-	-	-	-	-	-	1	-	1	-	-	-	-	-	
	대전가원학교	정신지체	40	-	1	12	11	8	8	-	-	284	88	-	-	-	-	-	-	-	-	3	-	-	-	-	-	3	-	
	대전해광학교	정신지체	34	-	1	11	8	6	8	-	-	243	65	-	-	-	-	-	-	-	-	5	1	-	-	2	-	3	1	
사립	2		59	3	7	19	10	14	6	-	-	361	132	8	4	1	-	2	2	5	2	27	13	5	3	5	3	17	7	
	대전원명학교	정신지체	46	3	6	13	7	11	6	-	-	267	97	8	4	1	-	2	2	5	2	26	13	5	3	5	3	16	7	
	대전성세재활학교	지체장애	13	-	1	6	3	3	-	-	-	94	35	-	-	-	-	-	-	-	-	1	-	-	-	-	-	1	-	
울산	4		122	1	3	38	31	30	19	-	13	676	231	3	2	-	-	2	1	1	1	12	5	6	3	3	1	3	1	
공립	2		71	-	2	23	19	16	11	-	2	382	133	-	-	-	-	-	-	-	-	5	1	1	-	2	-	2	1	
	울산행복학교	정신지체	25	-	1	6	8	5	5	-	1	124	36	-	-	-	-	-	-	-	-	4	1	1	-	2	-	1	1	
	울산해인학교	정신지체	46	-	1	17	11	11	6	-	1	258	97	-	-	-	-	-	-	-	-	1	-	-	-	-	-	1	-	
사립	2		51	1	1	15	12	14	8	-	11	294	98	3	2	-	-	2	1	1	1	7	4	5	3	1	1	1	-	
	메아리학교	청각장애	25	1	1	8	6	7	2	-	5	120	48	3	2	-	-	2	1	1	1	7	4	5	3	1	1	1	-	
	태연학교	정신지체	26	-	-	7	6	7	6	-	6	174	50	-	-	-	-	-	-	-	-	-	-	-	-	-	-	-	-	
경기	32		775	1	63	269	173	174	95	4	7	4,332	1,328	13	2	-	-	3	1	10	1	199	59	39	14	66	19	94	26	
국립	2		61	-	5	24	12	12	8	-	-	360	86	-	-	-	-	-	-	-	-	13	4	3	-	4	2	6	2	
	한국선진학교	정신지체	30	-	2	12	6	6	4	-	-	186	48	-	-	-	-	-	-	-	-	4	2	-	-	-	-	4	2	
	한국경진학교	정서장애	31	-	3	12	6	6	4	-	-	174	38	-	-	-	-	-	-	-	-	9	2	3	-	4	2	2	-	
공립	9		319	-	15	98	76	74	56	-	7	1,799	569	-	-	-	-	-	-	-	-	44	16	9	3	15	8	20	5	
	경은학교	정신지체	34	-	2	12	7	7	6	-	2	207	62	-	-	-	-	-	-	-	-	7	3	2	-	4	3	1	-	
	부천상록학교	정신지체	41	-	1	16	9	9	6	-	1	266	81	-	-	-	-	-	-	-	-	3	2	2	2	-	-	1	-	
	새솔학교	정신지체	32	-	2	6	9	9	6	-	-	98	30	-	-	-	-	-	-	-	-	8	2	2	-	4	1	2	1	
	성남해은학교	정신지체	38	-	2	8	9	11	8	-	2	219	76	-	-	-	-	-	-	-	-	7	3	1	1	1	1	5	1	
	성은학교	정신지체	35	-	1	11	8	7	8	-	-	209	68	-	-	-	-	-	-	-	-	3	1	-	-	3	1	-	-	
	송민학교	정신지체	31	-	1	12	6	6	6	-	-	190	63	-	-	-	-	-	-	-	-	3	2	-	-	1	-	2	2	
	아름학교	정신지체	35	-	3	9	11	8	4	-	-	193	50	-	-	-	-	-	-	-	-	7	1	1	-	1	1	5	-	

II-3. 학교별 학급 및 학생 수

학생수																																												
초등학교														중학교										고등학교										전공과										
소계		1학년		2학년		3학년		4학년		5학년		6학년		소계		1학년		2학년		3학년		소계		1학년		2학년		3학년		소계		1년차		2년차		3년차								
전체	여	전체	여	전체	여	전체	여	전체	여	전체	여	전체	여	전체	여	전체	여	전체	여	전체	여	전체	여	전체	여	전체	여	전체	여	전체	여	전체	여	전체	여	전체	여							
36	9	3	-	3	2	6	1	7	2	6	1	11	3	44	13	21	6	13	4	10	3	41	16	11	5	16	8	14	3	33	14	16	7	17	7	-	-							
52	27	16	7	9	7	8	5	8	5	7	2	4	1	28	9	9	3	10	2	9	4	37	11	17	6	10	4	10	1	18	6	9	2	9	4	-	-							
245	91	31	11	44	11	36	11	33	17	57	27	44	14	267	91	86	24	94	32	87	35	359	130	109	38	124	42	126	50	119	42	66	23	53	19	-	-							
160	58	21	7	32	7	19	5	22	12	39	16	27	11	186	58	63	14	65	19	58	25	243	89	76	26	88	32	79	31	119	42	66	23	53	19	-	-							
70	19	9	2	10	1	13	3	10	3	19	8	9	2	79	24	25	7	26	5	28	12	106	39	31	12	38	14	37	13	40	14	22	6	18	8	-	-							
49	24	7	3	7	4	3	2	9	6	12	5	11	4	66	23	21	5	26	9	19	9	84	31	22	8	31	11	31	12	38	12	22	8	16	4	-	-							
41	15	5	2	15	2	3	-	3	3	8	3	7	5	41	11	17	2	13	5	11	4	53	19	23	6	19	7	11	6	41	16	22	9	19	7	-	-							
85	33	10	4	12	4	17	6	11	5	18	11	17	3	81	33	23	10	29	13	29	10	116	41	33	12	36	10	47	19	-	-	-	-	-	-	-	-							
22	8	4	1	2	1	4	1	5	3	4	1	3	1	27	11	4	-	10	5	13	6	52	14	12	5	18	3	22	6	-	-	-	-	-	-	-	-							
63	25	6	3	10	3	13	5	6	2	14	10	14	2	54	22	19	10	19	8	16	4	64	27	21	7	18	7	25	13	-	-	-	-	-	-	-	-							
222	69	36	7	25	8	36	14	41	12	36	9	48	19	223	69	66	20	78	25	79	24	292	96	96	35	100	35	96	26	223	68	112	29	107	38	4	1							
131	40	23	6	17	6	21	9	24	6	18	4	28	9	150	38	44	12	53	16	53	10	181	58	56	21	67	25	58	12	172	51	89	20	79	30	4	1							
11	2	-	-	-	-	2	-	3	-	2	1	4	1	18	5	4	1	6	2	8	2	55	19	11	6	22	10	22	3	31	9	14	3	13	5	4	1							
66	26	11	3	12	5	11	6	12	4	9	3	11	5	76	21	22	8	25	9	29	4	71	24	31	12	25	9	15	3	68	17	43	8	25	9	-	-							
54	12	12	3	5	1	8	3	9	2	7	-	13	3	56	12	18	3	22	5	16	4	55	15	14	3	20	6	21	6	73	25	32	9	41	16	-	-							
91	29	13	1	8	2	15	5	17	6	18	5	20	10	73	31	22	8	25	9	26	14	111	38	40	14	33	10	38	14	51	17	23	9	28	8	-	-							
57	14	8	1	3	-	9	3	11	1	13	3	13	6	46	21	15	5	16	5	15	11	79	28	28	9	23	8	28	11	51	17	23	9	28	8	-	-							
34	15	5	-	5	2	6	2	6	5	5	2	7	4	27	10	7	3	9	4	11	3	32	10	12	5	10	2	10	3	-	-	-	-	-	-	-	-							
171	59	30	11	18	6	28	9	32	13	35	11	28	9	149	47	51	16	45	17	53	14	165	64	49	30	57	16	59	18	176	54	112	36	64	18	-	-							
105	32	21	8	14	2	18	5	17	6	21	7	14	4	91	31	39	12	25	9	27	10	82	39	30	19	24	8	28	12	99	30	71	25	28	5	-	-							
18	4	8	2	2	-	3	1	1	1	2	-	2	-	36	7	18	3	11	3	7	1	24	11	10	5	4	-	10	6	42	13	42	13	-	-	-	-							
87	28	13	6	12	2	15	4	16	5	19	7	12	4	55	24	21	9	14	6	20	9	58	28	20	14	20	8	18	6	57	17	29	12	28	5	-	-							
66	27	9	3	4	4	10	4	15	7	14	4	14	5	58	16	12	4	20	8	26	4	83	25	19	11	33	8	31	6	77	24	41	11	36	13	-	-							
26	13	8	3	2	2	4	3	2	1	7	3	3	1	29	10	5	3	9	4	15	3	35	14	12	6	11	4	12	4	20	5	10	2	10	3	-	-							
40	14	1	-	2	2	6	1	13	6	7	1	11	4	29	6	7	1	11	4	11	1	48	11	7	5	22	4	19	2	57	19	31	9	26	10	-	-							
1,329	403	202	75	200	51	207	57	225	64	246	81	249	75	1,032	321	352	118	336	104	344	99	1,051	333	368	107	347	115	336	111	708	210	394	114	314	96	-	-							
125	33	17	6	22	4	19	5	21	5	24	9	22	4	75	16	24	8	24	4	27	4	79	15	26	7	27	5	26	3	68	18	34	9	34	9	-	-							
67	20	11	4	14	4	9	3	11	3	12	5	10	1	36	10	12	5	12	3	12	2	39	6	13	2	13	3	13	1	40	10	20	5	20	5	-	-							
58	13	6	2	8	-	10	2	10	2	12	4	12	3	39	6	12	3	12	1	15	2	40	9	13	5	14	2	13	2	28	8	14	4	14	4	-	-							
515	165	86	31	79	21	80	24	85	28	87	34	98	27	421	128	138	46	136	41	147	41	413	132	143	40	141	42	129	50	406	128	228	73	178	55	-	-							
67	14	12	3	12	1	12	1	8	2	11	4	12	3	41	18	14	7	12	3	15	8	42	18	15	4	14	5	13	9	50	9	27	4	23	5	-	-							
91	22	12	7	15	4	11	1	17	2	18	6	18	2	53	19	18	7	17	6	18	6	68	21	24	7	22	4	22	10	51	17	26	12	25	5	-	-							
29	10	5	1	4	2	3	1	6	2	5	2	6	2	36	10	17	3	8	3	11	4	11	5	4	2	2	1	5	2	14	3	14	3	-	-	-	-							
37	11	11	4	4	2	4	1	4	1	5	3	9	-	52	20	15	5	19	7	18	8	63	17	21	5	20	7	22	5	60	25	33	14	27	11	-	-							
52	23	10	5	3	1	10	7	10	4	10	2	9	4	50	11	11	3	18	6	21	2	42	14	14	6	13	3	15	5	62	19	34	11	28	8	-	-							
69	24	10	5	12	2	12	4	12	4	11	5	12	4	36	8	12	4	12	2	12	2	35	10	14	4	14	4	7	2	47	19	28	11	19	8	-	-							
43	10	8	1	6	-	6	-	7	2	8	3	8	4	57	12	18	3	19	4	20	5	54	20	21	5	20	7	13	8	32	7	18	4	14	3	-	-							

II-3. 학교별 학급 및 학생 수

구분	학교명(수)	장애영역	학급수										학생수																		
			계	장애영아	유치원	초등학교	중학교	고등학교	전문과	기타 학급수		계	장애영아								유치원										
										장애영아 입급유지원 학급수	순회/순회 (파견)/영 원학급		전체	여	소계		1세 미만		1세		2세		소계		3세		4세		5세 이상		
	안양해솔학교	정신지체	42	-	2	12	11	11	6	-	2	241	71	-	-	-	-	-	-	-	-	5	2	1	-	1	1	3	1		
	자운학교	정신지체	31	-	1	12	6	6	6	-	-	176	68	-	-	-	-	-	-	-	-	1	-	-	-	-	-	1	-		
사립	21		395	1	43	147	85	88	31	4	-	2,173	673	13	2	-	-	3	1	10	1	142	39	27	11	47	9	68	19		
	에바다학교	청각장애	18	-	-	12	3	3	-	-	-	60	12	-	-	-	-	-	-	-	-	-	-	-	-	-	-	-	-		
	한우리학교	청각장애	6	-	6	-	-	-	-	2	-	24	5	7	1	-	-	3	1	4	-	17	4	6	2	7	-	4	2		
	동방학교	정신지체	31	-	2	12	6	7	4	-	-	199	41	-	-	-	-	-	-	-	-	9	1	-	-	1	-	8	1		
	동현학교	정신지체	18	-	1	6	3	6	2	-	-	107	27	-	-	-	-	-	-	-	-	2	1	-	-	-	-	2	1		
	명현학교	정신지체	26	-	2	12	6	6	-	2	-	141	43	-	-	-	-	-	-	-	-	2	-	-	-	1	-	1	-		
	밝은학교	정신지체	6	-	6	-	-	-	-	-	-	24	8	-	-	-	-	-	-	-	-	24	8	4	2	8	2	12	4		
	부천해림학교	정신지체	14	-	-	6	3	3	2	-	-	82	25	-	-	-	-	-	-	-	-	-	-	-	-	-	-	-	-		
	새얼학교	정신지체	29	-	2	12	6	6	3	-	-	138	43	-	-	-	-	-	-	-	-	3	1	-	-	1	-	2	1		
	성광학교	정신지체	25	-	1	10	6	6	2	-	-	143	47	-	-	-	-	-	-	-	-	3	-	-	-	-	-	3	-		
	성심학교	정신지체	23	-	1	6	6	6	4	-	-	133	36	-	-	-	-	-	-	-	-	4	2	1	1	1	-	2	1		
	수원서광학교	정신지체	29	-	5	12	6	6	-	-	-	151	49	1	-	-	-	-	-	1	-	18	6	3	2	7	3	8	1		
	용인강남학교	정신지체	25	-	1	12	6	6	-	-	-	149	47	-	-	-	-	-	-	-	-	3	2	-	-	1	-	2	2		
	인덕학교	정신지체	19	-	1	6	6	6	-	-	-	102	35	-	-	-	-	-	-	-	-	2	2	1	1	-	-	1	1		
	자혜학교	정신지체	17	-	1	6	3	3	4	-	-	104	33	-	-	-	-	-	-	-	-	2	-	-	-	1	-	1	-		
	창인학교	정신지체	21	-	1	6	6	6	2	-	-	134	50	-	-	-	-	-	-	-	-	1	1	-	-	-	-	1	1		
	한길학교	정신지체	6	-	-	-	1	3	2	-	-	48	18	-	-	-	-	-	-	-	-	-	-	-	-	-	-	-	-		
	한사랑학교	정신지체	17	-	3	11	3	-	-	-	-	69	22	-	-	-	-	-	-	-	-	15	2	-	-	6	2	9	-		
	해원학교	정신지체	15	-	3	6	3	3	-	-	-	69	20	-	-	-	-	-	-	-	-	11	2	3	1	2	1	6	-		
	홀트학교	정신지체	29	-	1	12	6	6	4	-	-	182	71	-	-	-	-	-	-	-	-	4	-	-	-	3	-	1	-		
	희망학교	정신지체	7	1	6	-	-	-	-	-	-	27	8	5	1	-	-	-	-	5	1	22	7	9	2	8	1	5	4		
	명혜학교	지체장애	14	-	-	-	6	6	2	-	-	87	33	-	-	-	-	-	-	-	-	-	-	-	-	-	-	-	-		
강원	7		176	-	7	45	47	59	18	-	6	1,002	374	1	-	-	-	-	-	1	-	16	3	1	1	3	-	12	2		
공립	5		141	-	5	33	41	48	14	-	6	809	303	-	-	-	-	-	-	-	-	14	2	1	1	3	-	10	1		
	춘천계성학교	청각장애	10	-	1	4	2	3	-	-	-	28	13	-	-	-	-	-	-	-	-	2	1	-	-	1	-	1	1		
	강릉오성학교	정신지체	32	-	1	6	9	12	4	-	2	179	63	-	-	-	-	-	-	-	-	2	1	1	1	-	-	1	-		
	속초청해학교	정신지체	20	-	1	6	5	6	2	-	-	130	60	-	-	-	-	-	-	-	-	4	-	-	-	-	-	4	-		
	원주청원학교	정신지체	44	-	1	12	14	13	4	-	3	269	106	-	-	-	-	-	-	-	-	4	-	-	-	2	-	2	-		
	춘천동원학교	정신지체	35	-	1	5	11	14	4	-	1	203	61	-	-	-	-	-	-	-	-	2	-	-	-	-	-	2	-		
사립	2		35	-	2	12	6	11	4	-	-	193	71	1	-	-	-	-	-	1	-	2	1	-	-	-	-	2	1		
	강원명진학교	시각장애	18	-	1	6	3	6	2	-	-	103	41	-	-	-	-	-	-	-	-	2	1	-	-	-	-	2	1		
	태백미래학교	정신지체	17	-	1	6	3	5	2	-	-	90	30	1	-	-	-	-	-	1	-	-	-	-	-	-	-	-	-		
충북	9		233	3	14	68	55	63	30	3	11	1,330	471	7	1	2	-	1	-	4	1	46	20	8	4	14	6	24	10		
공립	2		62	-	2	18	17	17	8	-	6	352	130	-	-	-	-	-	-	-	-	6	2	-	-	3	1	3	1		
	청주해원학교	정신지체	39	-	1	9	11	12	6	-	-	234	77	-	-	-	-	-	-	-	-	4	2	-	-	2	1	2	1		
	청주해화학교	지체장애	23	-	1	9	6	5	2	-	6	118	53	-	-	-	-	-	-	-	-	2	-	-	-	1	-	1	-		

II-3. 학교별 학급 및 학생 수

학생수																																												
초등학교														중학교										고등학교										전공과										
소계		1학년		2학년		3학년		4학년		5학년		6학년		소계		1학년		2학년		3학년		소계		1학년		2학년		3학년		소계		1년차		2년차		3년차								
전체	여	전체	여	전체	여	전체	여	전체	여	전체	여	전체	여	전체	여	전체	여	전체	여	전체	여	전체	여	전체	여	전체	여	전체	여	전체	여	전체	여	전체	여	전체	여							
69	20	12	2	12	2	11	3	11	5	11	5	12	3	60	16	21	8	19	5	20	3	57	14	17	1	21	7	19	6	50	19	27	7	23	12	-	-							
58	31	6	3	11	7	11	6	10	6	8	4	12	5	36	14	12	6	12	5	12	3	41	13	13	6	15	4	13	3	40	10	21	7	19	3	-	-							
689	205	99	38	99	26	108	28	119	31	135	38	129	44	536	177	190	64	176	59	170	54	559	186	199	60	179	68	181	58	234	64	132	32	102	32	-	-							
22	5	5	2	4	1	2	-	2	-	4	-	5	2	24	4	12	4	5	-	7	-	14	3	4	-	6	3	4	-	-	-	-	-	-	-	-	-							
-	-	-	-	-	-	-	-	-	-	-	-	-	-	-	-	-	-	-	-	-	-	-	-	-	-	-	-	-	-	-	-	-	-	-	-	-	-							
66	14	8	2	10	4	13	1	11	2	13	3	11	2	43	7	13	2	17	1	13	4	48	12	20	4	12	2	16	6	33	7	19	-	14	7	-	-							
26	6	2	-	3	1	3	-	5	2	7	1	6	2	29	6	10	2	8	3	11	1	33	10	14	3	8	4	11	3	17	4	10	-	7	4	-	-							
61	17	9	4	8	2	9	1	11	1	12	5	12	4	40	13	12	4	14	3	14	6	38	13	14	4	12	6	12	3	-	-	-	-	-	-	-	-							
-	-	-	-	-	-	-	-	-	-	-	-	-	-	-	-	-	-	-	-	-	-	-	-	-	-	-	-	-	-	-	-	-	-	-	-	-	-							
17	4	-	-	1	-	-	-	5	2	5	-	6	2	25	11	7	4	9	6	9	1	27	7	8	3	10	3	9	1	13	3	5	-	8	3	-	-							
39	9	4	1	3	-	8	1	5	1	10	2	9	4	37	13	13	4	13	5	11	4	42	15	13	6	13	5	16	4	17	5	17	5	-	-	-	-							
47	13	2	1	8	1	3	1	11	3	11	3	12	4	35	14	13	6	10	4	12	4	40	14	14	5	13	5	13	4	18	6	10	3	8	3	-	-							
30	6	5	2	6	2	5	1	3	-	6	-	5	1	30	5	12	3	12	-	6	2	41	14	14	4	14	5	13	5	28	9	14	5	14	4	-	-							
62	23	9	2	7	1	12	3	11	8	12	5	11	4	36	9	12	6	12	-	12	3	34	11	14	3	11	5	9	3	-	-	-	-	-	-	-	-							
73	21	12	5	13	3	12	6	12	2	12	2	12	3	36	13	12	1	12	6	12	6	37	11	14	5	10	3	13	3	-	-	-	-	-	-	-	-							
25	8	5	2	4	2	4	-	5	2	4	1	3	1	33	13	11	3	11	5	11	5	42	12	16	3	13	3	13	6	-	-	-	-	-	-	-	-							
32	10	6	2	3	1	6	2	5	1	6	1	6	3	18	7	6	2	6	4	6	1	20	7	6	1	7	2	7	4	32	9	19	6	13	3	-	-							
43	15	3	2	7	3	4	1	9	1	11	4	9	4	34	12	13	3	10	7	11	2	41	18	14	7	15	7	12	4	15	4	8	2	7	2	-	-							
-	-	-	-	-	-	-	-	-	-	-	-	-	-	7	4	7	4	-	-	-	-	21	5	7	1	7	2	7	2	20	9	10	5	10	4	-	-							
43	14	12	3	7	1	8	4	6	2	5	3	5	1	11	6	3	2	5	2	3	2	-	-	-	-	-	-	-	-	-	-	-	-	-	-	-	-							
32	10	6	3	3	-	6	2	6	2	5	1	6	2	22	6	10	2	6	3	6	1	4	2	4	2	-	-	-	-	-	-	-	-	-	-	-	-							
71	30	11	7	12	4	13	5	12	2	12	7	11	5	41	18	13	7	14	4	14	7	38	16	13	4	13	6	12	6	28	7	14	5	14	2	-	-							
-	-	-	-	-	-	-	-	-	-	-	-	-	-	-	-	-	-	-	-	-	-	-	-	-	-	-	-	-	-	-	-	-	-	-	-	-	-							
-	-	-	-	-	-	-	-	-	-	-	-	-	-	35	16	11	5	12	6	12	5	39	16	10	5	15	7	14	4	13	1	6	1	7	-	-	-	-						
186	71	26	8	18	10	24	9	38	14	43	18	37	12	257	104	85	37	90	44	82	23	358	133	118	46	102	38	138	49	184	63	101	36	83	27	-	-							
142	54	17	5	11	7	18	8	31	12	34	14	31	8	220	86	72	30	77	35	71	21	285	107	97	41	78	29	110	37	148	54	80	31	68	23	-	-							
12	4	5	2	1	-	-	-	3	2	1	-	2	-	5	3	-	-	2	1	3	2	9	5	2	1	4	2	3	2	-	-	-	-	-	-	-	-							
25	8	2	-	-	-	3	-	6	-	9	7	5	1	43	19	12	7	14	6	17	6	68	22	22	9	20	8	26	5	41	13	21	7	20	6	-	-							
26	12	1	-	2	2	5	4	3	2	8	2	7	2	33	17	7	2	14	9	12	6	43	19	17	8	10	3	16	8	24	12	12	7	12	5	-	-							
60	21	8	2	4	2	9	4	14	5	10	3	15	5	89	35	34	15	27	14	28	6	79	33	28	13	24	8	27	12	37	17	21	8	16	9	-	-							
19	9	1	1	4	3	1	-	5	3	6	2	2	-	50	12	19	6	20	5	11	1	86	28	28	10	20	8	38	10	46	12	26	9	20	3	-	-							
44	17	9	3	7	3	6	1	7	2	9	4	6	4	37	18	13	7	13	9	11	2	73	26	21	5	24	9	28	12	36	9	21	5	15	4	-	-							
25	11	4	2	4	-	3	1	4	2	6	4	4	2	19	11	8	5	7	5	4	1	41	14	14	3	14	5	13	6	16	4	11	3	5	1	-	-							
19	6	5	1	3	3	3	-	3	-	3	-	2	2	18	7	5	2	6	4	7	1	32	12	7	2	10	4	15	6	20	5	10	2	10	3	-	-							
290	107	41	13	38	13	58	20	50	16	39	18	64	27	307	107	103	30	106	38	98	39	431	166	147	55	149	60	135	51	249	70	126	38	111	28	12	4							
81	33	15	7	8	4	17	7	15	3	12	4	14	8	91	35	29	11	38	14	24	10	106	42	35	14	39	16	32	12	68	18	32	8	36	10	-	-							
43	15	9	3	3	3	11	3	10	3	4	1	6	2	59	20	16	5	28	9	15	6	82	29	30	10	26	10	26	9	46	11	22	5	24	6	-	-							
38	18	6	4	5	1	6	4	5	-	8	3	8	6	32	15	13	6	10	5	9	4	24	13	5	4	13	6	6	3	22	7	10	3	12	4	-	-							

### II-3. 학교별 학급 및 학생 수

구분	학교명(수)	장애영역	학급수										학생수																	
			계	장애영아	유치원	초등학교	중학교	고등학교	전공과	기타 학급수		계		장애영아								유치원								
										장애평가 학급수	순회/순회 입급유치원 학급수			소계		1세 미만		1세		2세		소계		3세		4세		5세 이상		
												전체	여	전체	여	전체	여	전체	여	전체	여	전체	여	전체	여	전체	여	전체	여	
사립	7		171	3	12	50	38	46	22	3	5	978	341	7	1	2	-	1	-	4	1	40	18	8	4	11	5	21	9	
	청주맹학교	시각장애	24	-	1	7	4	7	5	-	-	126	57	-	-	-	-	-	-	-	-	3	3	-	-	-	-	3	3	
	충주성모학교	시각장애	17	-	1	6	4	4	2	-	-	69	26	-	-	-	-	-	-	-	-	1	1	1	1	-	-	-	-	
	충주성심학교	청각장애	24	3	3	7	5	6	-	3	-	122	45	7	1	2	-	1	-	4	1	11	6	2	1	6	4	3	1	
	꽃동네학교	정신지체	20	-	2	6	4	6	2	-	-	121	47	-	-	-	-	-	-	-	-	11	4	5	2	3	1	3	1	
	제천청암학교	정신지체	34	-	1	9	7	10	7	-	3	219	83	-	-	-	-	-	-	-	-	2	1	-	-	-	-	2	1	
	송덕학교	지체장애	18	-	3	7	4	4	-	-	2	94	29	-	-	-	-	-	-	-	-	10	3	-	-	-	-	10	3	
	청주성신학교	정서장애	34	-	1	8	10	9	6	-	-	227	54	-	-	-	-	-	-	-	-	2	-	-	-	2	-	-	-	
충남	6		169	3	6	48	43	44	25	-	7	937	309	11	5	-	-	-	-	11	5	25	9	4	2	11	6	10	1	
공립	4		130	-	2	31	36	39	22	-	6	745	243	-	-	-	-	-	-	-	-	6	1	1	1	2	-	3	-	
	공주정명학교	정신지체	34	-	-	8	10	10	6	-	2	184	49	-	-	-	-	-	-	-	-	-	-	-	-	-	-	-	-	
	서산성봉학교	정신지체	31	-	1	8	8	9	5	-	2	183	75	-	-	-	-	-	-	-	-	5	1	1	1	2	-	2	-	
	아산성심학교	정신지체	25	-	-	6	5	10	4	-	-	151	47	-	-	-	-	-	-	-	-	-	-	-	-	-	-	-	-	
	천안인애학교	정신지체	40	-	1	9	13	10	7	-	2	227	72	-	-	-	-	-	-	-	-	1	-	-	-	-	-	1	-	
사립	2		39	3	4	17	7	5	3	-	1	192	66	11	5	-	-	-	-	11	5	19	8	3	1	9	6	7	1	
	보령정심학교	정신지체	17	-	-	7	4	3	3	-	1	85	24	-	-	-	-	-	-	-	-	-	-	-	-	-	-	-	-	
	나사렛새꿈학교	지체장애	22	3	4	10	3	2	-	-	-	107	42	11	5	-	-	-	-	11	5	19	8	3	1	9	6	7	1	
전북	11		213	2	14	75	50	54	18	-	13	1,288	475	6	2	-	-	-	-	6	2	48	16	8	1	15	8	25	7	
공립	6		123	2	12	39	25	27	18	-	9	723	269	6	2	-	-	-	-	6	2	45	15	7	1	14	7	24	7	
	전주선화학교	청각장애	19	-	1	6	3	3	6	-	-	119	40	-	-	-	-	-	-	-	-	3	1	-	-	1	-	2	1	
	군산명화학교	정신지체	25	-	1	10	6	5	3	-	2	142	62	-	-	-	-	-	-	-	-	1	1	-	-	-	-	1	1	
	다송학교	정신지체	18	-	-	7	3	6	2	-	2	102	42	-	-	-	-	-	-	-	-	-	-	-	-	-	-	-	-	
	전주유화학교	정신지체	12	2	10	-	-	-	-	-	-	47	15	6	2	-	-	-	-	6	2	41	13	7	1	13	7	21	5	
	전주은화학교	정신지체	32	-	-	10	8	9	5	-	5	218	83	-	-	-	-	-	-	-	-	-	-	-	-	-	-	-	-	
	한울학교	정신지체	17	-	-	6	5	4	2	-	-	95	27	-	-	-	-	-	-	-	-	-	-	-	-	-	-	-	-	
사립	5		90	-	2	36	25	27	-	-	4	565	206	-	-	-	-	-	-	-	-	3	1	1	-	1	1	1	-	
	전북맹아학교	시각장애	14	-	1	6	3	4	-	-	-	63	18	-	-	-	-	-	-	-	-	1	-	-	-	-	-	1	-	
	전북해화학교	정신지체	27	-	1	11	7	8	-	-	1	182	56	-	-	-	-	-	-	-	-	2	1	1	-	1	1	-	-	
	전주자림학교	정신지체	15	-	-	6	5	4	-	-	1	99	44	-	-	-	-	-	-	-	-	-	-	-	-	-	-	-	-	
	동양재활학교	지체장애	19	-	-	6	6	7	-	-	1	134	54	-	-	-	-	-	-	-	-	-	-	-	-	-	-	-	-	
	전북푸른학교	지체장애	15	-	-	7	4	4	-	-	1	87	34	-	-	-	-	-	-	-	-	-	-	-	-	-	-	-	-	
전남	8		152	-	6	53	39	41	13	-	16	984	356	1	1	-	-	-	-	1	1	20	8	4	2	8	2	8	4	
공립	3		78	-	2	24	22	20	10	-	12	488	166	-	-	-	-	-	-	-	-	7	4	-	-	-	-	7	4	
	나주이화학교	정신지체	13	-	-	5	4	4	-	-	4	73	20	-	-	-	-	-	-	-	-	-	-	-	-	-	-	-	-	
	순천선행학교	정신지체	39	-	1	12	11	9	6	-	6	235	80	-	-	-	-	-	-	-	-	2	1	-	-	-	-	2	1	
	여수여명학교	정신지체	26	-	1	7	7	7	4	-	2	180	66	-	-	-	-	-	-	-	-	5	3	-	-	-	-	5	3	

II-3. 학교별 학급 및 학생 수

학생수																																					
초등학교														중학교								고등학교								전공과							
소계		1학년		2학년		3학년		4학년		5학년		6학년		소계		1학년		2학년		3학년		소계		1학년		2학년		3학년		소계		1년차		2년차		3년차	
전체	여	전체	여	전체	여	전체	여	전체	여	전체	여	전체	여	전체	여	전체	여	전체	여	전체	여	전체	여	전체	여	전체	여	전체	여	전체	여	전체	여	전체	여	전체	여
209	74	26	6	30	9	41	13	35	13	27	14	50	19	216	72	74	19	68	24	74	29	325	124	112	41	110	44	103	39	181	52	94	30	75	18	12	4
24	16	3	1	3	2	5	4	5	3	4	4	4	2	18	8	5	1	8	4	5	3	43	15	12	4	20	9	11	2	38	15	15	7	11	4	12	4
16	8	4	2	1	-	2	-	3	2	2	2	4	2	19	7	7	2	4	-	8	5	23	10	9	6	4	1	10	3	10	-	7	-	3	-	-	-
32	15	6	1	4	3	5	2	6	3	3	3	8	3	27	7	10	3	7	-	10	4	45	16	17	4	17	8	11	4	-	-	-	-	-	-	-	-
24	8	3	1	3	-	4	1	3	1	5	3	6	2	26	9	8	3	7	3	11	3	41	17	14	5	13	6	14	6	19	9	9	2	10	7	-	-
35	12	2	-	9	1	6	2	7	3	2	-	9	6	42	18	13	3	16	8	13	7	80	33	26	9	32	12	22	12	60	19	33	13	27	6	-	-
32	10	2	-	5	2	7	4	6	-	5	2	7	2	24	5	6	1	12	4	6	-	28	11	10	3	9	3	9	5	-	-	-	-	-	-	-	-
46	5	6	1	5	1	12	-	5	1	6	-	12	2	60	18	25	6	14	5	21	7	65	22	24	10	15	5	26	7	54	9	30	8	24	1	-	-
201	61	25	9	29	10	23	4	32	10	43	10	49	18	213	74	62	22	74	26	77	26	279	88	113	34	71	20	95	34	208	72	98	34	110	38	-	-
132	37	14	6	15	3	15	2	22	7	33	8	33	11	177	63	52	20	62	23	63	20	245	76	94	28	64	17	87	31	185	66	88	30	97	36	-	-
28	7	2	-	4	2	2	-	1	1	10	2	9	2	44	11	8	3	20	6	16	2	66	16	25	7	20	6	21	3	46	15	22	6	24	9	-	-
36	11	7	4	3	-	5	1	4	3	9	2	8	1	42	22	14	7	12	5	16	10	56	16	20	6	7	2	29	8	44	25	18	8	26	17	-	-
30	8	3	1	4	1	3	1	5	-	8	2	7	3	25	7	7	2	6	2	12	3	63	22	23	7	21	6	19	9	33	10	18	7	15	3	-	-
38	11	2	1	4	-	5	-	12	3	6	2	9	5	66	23	23	8	24	10	19	5	60	22	26	8	16	3	18	11	62	16	30	9	32	7	-	-
69	24	11	3	14	7	8	2	10	3	10	2	16	7	36	11	10	2	12	3	14	6	34	12	19	6	7	3	8	3	23	6	10	4	13	2	-	-
20	4	3	-	5	2	4	1	2	-	2	1	4	-	19	5	6	1	6	1	7	3	23	9	8	3	7	3	8	3	23	6	10	4	13	2	-	-
49	20	8	3	9	5	4	1	8	3	8	1	12	7	17	6	4	1	6	2	7	3	11	3	11	3	-	-	-	-	-	-	-	-	-	-	-	
297	112	34	11	31	7	47	19	64	24	51	24	70	27	346	125	106	40	121	41	119	44	400	146	137	53	149	60	114	33	191	74	116	44	75	30	-	-
143	52	19	6	13	2	28	10	30	8	19	8	34	18	162	62	47	22	59	21	56	19	176	64	60	20	67	27	49	17	191	74	116	44	75	30	-	-
13	4	2	-	2	1	3	1	2	1	2	1	2	-	22	11	10	5	7	4	5	2	14	4	4	-	6	4	4	-	67	20	37	9	30	11	-	-
47	18	10	4	4	-	11	3	6	-	5	3	11	8	36	18	12	8	11	5	13	5	28	13	9	5	7	2	12	6	30	12	20	10	10	2	-	-
17	4	1	-	1	-	3	1	6	2	1	-	5	1	24	8	6	3	8	1	10	4	42	21	15	7	18	9	9	5	19	9	11	4	8	5	-	-
-	-	-	-	-	-	-	-	-	-	-	-	-	-	-	-	-	-	-	-	-	-	-	-	-	-	-	-	-	-	-	-	-	-	-	-	-	
46	19	4	1	5	1	10	4	10	4	6	2	11	7	48	17	13	5	19	8	16	4	65	19	24	4	24	10	17	5	59	28	36	19	23	9	-	-
20	7	2	1	1	-	1	1	6	1	5	2	5	2	32	8	6	1	14	3	12	4	27	7	8	4	12	2	7	1	16	5	12	2	4	3	-	-
154	60	15	5	18	5	19	9	34	16	32	16	36	9	184	63	59	18	62	20	63	25	224	82	77	33	82	33	65	16	-	-	-	-	-	-	-	-
19	9	2	-	2	1	3	2	6	2	3	2	3	2	11	2	3	-	5	1	3	1	32	7	8	2	10	-	14	5	-	-	-	-	-	-	-	-
51	15	6	1	7	-	3	1	11	4	13	7	11	2	61	14	22	3	20	5	19	6	68	26	23	11	28	13	17	2	-	-	-	-	-	-	-	-
30	11	3	1	3	1	4	2	5	4	8	2	7	1	37	17	8	3	15	7	14	7	32	16	15	7	10	6	7	3	-	-	-	-	-	-	-	-
29	16	2	2	4	2	5	3	7	5	2	2	9	2	46	16	15	6	14	4	17	6	59	22	22	11	20	7	17	4	-	-	-	-	-	-	-	-
25	9	2	1	2	1	4	1	5	1	6	3	6	2	29	14	11	6	8	3	10	5	33	11	9	2	14	7	10	2	-	-	-	-	-	-	-	-
266	90	38	11	41	11	35	14	47	15	59	25	46	14	265	98	60	20	103	43	102	35	281	94	86	28	100	37	95	29	151	65	81	37	70	28	-	-
124	35	17	5	27	5	18	9	21	6	19	5	22	5	130	41	33	10	47	16	50	15	110	40	32	12	45	19	33	9	117	46	59	25	58	21	-	-
24	4	3	-	4	-	3	1	5	-	7	1	2	2	24	5	7	1	10	3	7	1	25	11	8	5	11	5	6	1	-	-	-	-	-	-	-	-
58	18	8	3	10	2	9	5	9	4	7	2	15	2	59	20	12	4	25	10	22	6	47	16	13	3	19	9	15	4	69	25	36	14	33	11	-	-
42	13	6	2	13	3	6	3	7	2	5	2	5	1	47	16	14	5	12	3	21	8	38	13	11	4	15	5	12	4	48	21	23	11	25	10	-	-

### II-3. 학교별 학급 및 학생 수

구분	학교명(수)	장애영역	학급수										학생수																	
			계	장애영아	유치원	초등학교	중학교	고등학교	전문과	기타 학급수		계		장애영아								유치원								
										장애영아 입급유지원 학급수	순회/순회 (파견)/영 원학급수			전체	여	소계		1세 미만		1세		2세		소계		3세		4세		5세 이상
												전체	여			전체	여	전체	여	전체	여	전체	여	전체	여	전체	여	전체	여	전체
사립	5		74	-	4	29	17	21	3	-	4	496	190	1	1	-	-	-	-	1	1	13	4	4	2	8	2	1	-	
	은광학교	시각장애	14	-	1	3	3	7	-	-	-	74	30	-	-	-	-	-	-	-	-	6	2	3	2	2	-	1	-	
	소림학교	청각장애	15	-	1	6	4	3	1	-	-	101	28	-	-	-	-	-	-	-	-	3	1	-	-	3	1	-	-	
	덕수학교	정신지체	13	-	-	7	3	3	-	-	1	107	45	-	-	-	-	-	-	-	-	-	-	-	-	-	-	-	-	
	목포인성학교	정신지체	18	-	1	6	4	5	2	-	2	126	54	-	-	-	-	-	-	-	-	1	1	-	-	1	1	-	-	
	함평영화	정신지체	14	-	1	7	3	3	-	-	1	88	33	1	1	-	-	-	-	1	1	3	-	1	-	2	-	-	-	
경북	8		253	-	10	77	62	71	33	2	-	1,502	483	6	1	-	-	2	1	4	-	26	10	4	1	9	3	13	6	
공립	3		66	-	2	22	16	17	9	-	-	330	119	-	-	-	-	-	-	-	-	3	1	-	-	1	-	2	1	
	경산자인학교	정신지체	22	-	1	10	5	5	1	-	-	109	30	-	-	-	-	-	-	-	-	1	-	-	-	1	-	-	-	
	경희학교	정신지체	22	-	-	6	6	6	4	-	-	115	44	-	-	-	-	-	-	-	-	-	-	-	-	-	-	-	-	
	상희학교	정신지체	22	-	1	6	5	6	4	-	-	106	45	-	-	-	-	-	-	-	-	2	1	-	-	-	-	2	1	
사립	5		187	-	8	55	46	54	24	2	-	1,172	364	6	1	-	-	2	1	4	-	23	9	4	1	8	3	11	5	
	경북영광학교	정신지체	33	-	-	13	8	9	3	-	-	198	68	-	-	-	-	-	-	-	-	-	-	-	-	-	-	-	-	
	구미혜당학교	정신지체	42	-	4	10	11	12	5	2	-	275	84	6	1	-	-	2	1	4	-	8	2	4	1	1	-	3	1	
	안동영명학교	정신지체	43	-	2	13	10	14	4	-	-	241	67	-	-	-	-	-	-	-	-	7	3	-	-	3	2	4	1	
	포항명도학교	정신지체	34	-	-	8	8	10	8	-	-	234	78	-	-	-	-	-	-	-	-	-	-	-	-	-	-	-	-	
	안동진명학교	정서장애	35	-	2	11	9	9	4	-	-	224	67	-	-	-	-	-	-	-	-	8	4	-	-	4	1	4	3	
경남	9		286	-	7	86	77	82	34	-	31	1,593	581	-	-	-	-	-	-	-	-	17	5	2	1	3	1	12	3	
공립	7		251	-	5	73	67	74	32	-	26	1,410	523	-	-	-	-	-	-	-	-	12	3	2	1	1	-	9	2	
	경남은혜학교	정신지체	51	-	1	14	11	19	6	-	5	299	102	-	-	-	-	-	-	-	-	3	-	-	-	-	-	3	-	
	경남해림학교	정신지체	50	-	1	12	15	16	6	-	5	297	111	-	-	-	-	-	-	-	-	2	-	-	-	1	-	1	-	
	양산희망학교	정신지체	26	-	-	8	7	8	3	-	4	146	58	-	-	-	-	-	-	-	-	-	-	-	-	-	-	-	-	
	진주해광학교	정신지체	43	-	1	10	14	12	6	-	3	241	74	-	-	-	-	-	-	-	-	2	1	-	-	-	-	2	1	
	통영장포학교	정신지체	20	-	-	6	5	7	2	-	2	109	53	-	-	-	-	-	-	-	-	-	-	-	-	-	-	-	-	
	경남은광학교	지체장애	20	-	-	5	7	5	3	-	2	106	42	-	-	-	-	-	-	-	-	-	-	-	-	-	-	-	-	
	창원천광학교	지체장애	41	-	2	18	8	7	6	-	5	212	83	-	-	-	-	-	-	-	-	5	2	2	1	-	-	3	1	
사립	2		35	-	2	13	10	8	2	-	5	183	58	-	-	-	-	-	-	-	-	5	2	-	-	2	1	3	1	
	거제애광학교	정신지체	30	-	2	11	8	7	2	-	5	155	51	-	-	-	-	-	-	-	-	5	2	-	-	2	1	3	1	
	창원동백학교	정신지체	5	-	-	2	2	1	-	-	-	28	7	-	-	-	-	-	-	-	-	-	-	-	-	-	-	-	-	
제주	3		86	-	2	26	26	26	6	-	8	428	147	-	-	-	-	-	-	-	-	3	2	-	-	1	-	2	2	
공립	2		55	-	2	17	16	16	4	-	8	255	94	-	-	-	-	-	-	-	-	3	2	-	-	1	-	2	2	
	서귀포온성학교	정신지체	21	-	1	4	6	8	2	-	2	105	39	-	-	-	-	-	-	-	-	1	-	-	-	1	-	-	-	
	제주영지학교	지체장애	34	-	1	13	10	8	2	-	6	150	55	-	-	-	-	-	-	-	-	2	2	-	-	-	-	2	2	
사립	1		31	-	-	9	10	10	2	-	-	173	53	-	-	-	-	-	-	-	-	-	-	-	-	-	-	-	-	
	제주영송학교	정신지체	31	-	-	9	10	10	2	-	-	173	53	-	-	-	-	-	-	-	-	-	-	-	-	-	-	-	-	



II-3. 학교별 학급 및 학생 수

학생수																																						
초등학교														중학교								고등학교								전공과								
소계		1학년		2학년		3학년		4학년		5학년		6학년		소계		1학년		2학년		3학년		소계		1학년		2학년		3학년		소계		1년차		2년차		3년차		
전체	여	전체	여	전체	여	전체	여	전체	여	전체	여	전체	여	전체	여	전체	여	전체	여	전체	여	전체	여	전체	여	전체	여	전체	여	전체	여	전체	여	전체	여	전체	여	
142	55	21	6	14	6	17	5	26	9	40	20	24	9	135	57	27	10	56	27	52	20	171	54	54	16	55	18	62	20	34	19	22	12	12	7	-	-	
14	10	5	3	1	1	2	1	1	1	3	3	2	1	12	7	2	1	5	2	5	4	42	11	13	2	18	4	11	5	-	-	-	-	-	-	-	-	
33	7	5	-	5	2	5	1	7	2	6	1	5	1	26	9	6	-	13	7	7	2	27	6	8	2	9	3	10	1	12	5	12	5	-	-	-	-	
33	12	6	1	2	2	2	-	7	2	10	5	6	2	33	17	6	4	15	10	12	3	41	16	13	5	8	3	20	8	-	-	-	-	-	-	-	-	
33	11	1	1	3	-	5	1	7	1	14	7	3	1	38	15	9	5	10	3	19	7	32	13	10	4	10	4	12	5	22	14	10	7	12	7	-	-	
29	15	4	1	3	1	3	2	4	3	7	4	8	4	26	9	4	-	13	5	9	4	29	8	10	3	10	4	9	1	-	-	-	-	-	-	-	-	
357	109	67	22	50	13	47	14	63	27	69	22	61	11	341	121	109	33	126	43	106	45	453	143	175	46	144	54	134	43	319	99	169	53	150	46	-	-	
84	26	20	5	8	2	10	3	15	8	16	6	15	2	81	29	32	10	27	12	22	7	93	41	35	12	33	14	25	15	69	22	38	11	31	11	-	-	
46	11	14	3	4	-	5	1	8	5	6	1	9	1	23	6	6	2	9	3	8	1	28	12	12	5	10	2	6	5	11	1	11	1	-	-	-	-	
23	8	4	1	2	1	4	2	5	2	5	1	3	1	30	13	13	4	8	5	9	4	31	11	9	2	12	6	10	3	31	12	13	5	18	7	-	-	
15	7	2	1	2	1	1	-	2	1	5	4	3	-	28	10	13	4	10	4	5	2	34	18	14	5	11	6	9	7	27	9	14	5	13	4	-	-	
273	83	47	17	42	11	37	11	48	19	53	16	46	9	260	92	77	23	99	31	84	38	360	102	140	34	111	40	109	28	250	77	131	42	119	35	-	-	
65	27	11	5	9	4	11	6	9	4	15	7	10	1	43	17	22	6	14	7	7	4	56	15	23	5	16	5	17	5	34	9	23	7	11	2	-	-	
56	15	5	3	6	1	12	2	9	3	12	3	12	3	67	24	16	4	26	7	25	13	87	25	29	5	31	15	27	5	51	17	27	8	24	9	-	-	
56	12	10	2	8	2	8	2	14	5	9	1	7	-	53	18	12	5	22	8	19	5	87	21	42	11	23	7	22	3	38	13	19	9	19	4	-	-	
33	11	9	4	9	2	2	1	6	2	4	1	3	1	42	17	11	3	18	5	13	9	68	19	28	8	20	4	20	7	91	31	46	16	45	15	-	-	
63	18	12	3	10	2	4	-	10	5	13	4	14	4	55	16	16	5	19	4	20	7	62	22	18	5	21	9	23	8	36	7	16	2	20	5	-	-	
391	155	67	29	64	23	50	19	69	25	58	28	83	31	388	141	132	48	129	50	127	43	472	164	150	58	156	57	166	49	325	116	162	57	163	59	-	-	
328	128	53	24	55	19	46	17	56	19	49	24	69	25	337	124	113	43	112	44	112	37	423	156	135	55	132	53	156	48	310	112	155	54	155	58	-	-	
66	29	12	4	16	5	12	5	8	3	10	7	8	5	56	19	17	6	19	10	20	3	109	34	29	8	27	10	53	16	65	20	30	7	35	13	-	-	
60	19	7	4	16	3	5	2	10	3	7	2	15	5	78	28	27	10	31	10	20	8	100	40	35	16	34	11	31	13	57	24	24	9	33	15	-	-	
38	20	5	2	8	4	6	4	7	3	4	4	8	3	31	13	15	5	7	3	9	5	48	17	17	7	22	7	9	3	29	8	20	5	9	3	-	-	
44	12	3	2	4	2	5	1	11	1	9	2	12	4	74	21	20	6	28	7	26	8	63	20	19	8	19	6	25	6	58	20	27	8	31	12	-	-	
27	11	3	1	2	1	3	1	7	3	6	3	6	2	31	18	12	9	7	4	12	5	32	14	14	7	8	5	10	2	19	10	11	8	8	2	-	-	
17	6	1	-	-	-	5	2	4	2	-	-	7	2	31	10	8	1	10	5	13	4	33	15	9	4	10	6	14	5	25	11	16	8	9	3	-	-	
76	31	22	11	9	4	10	2	9	4	13	6	13	4	36	15	14	6	10	5	12	4	38	16	12	5	12	8	14	3	57	19	27	9	30	10	-	-	
63	27	14	5	9	4	4	2	13	6	9	4	14	6	51	17	19	5	17	6	15	6	49	8	15	3	24	4	10	1	15	4	7	3	8	1	-	-	
51	21	9	2	8	4	3	1	13	6	6	2	12	6	42	16	15	5	14	5	13	6	42	8	13	3	22	4	7	1	15	4	7	3	8	1	-	-	
12	6	5	3	1	-	1	1	-	-	3	2	2	-	9	1	4	-	3	1	2	-	7	-	2	-	2	-	3	-	-	-	-	-	-	-	-	-	
114	38	23	7	13	2	15	6	19	9	17	5	27	9	118	38	31	13	43	13	44	12	142	54	52	20	38	16	52	18	51	15	30	8	21	7	-	-	
77	24	19	7	8	1	13	5	10	5	10	1	17	5	69	24	18	6	23	7	28	11	74	33	24	12	19	8	31	13	32	11	20	6	12	5	-	-	
20	4	5	3	2	-	1	-	3	1	3	-	6	-	30	10	3	1	14	5	13	4	36	19	11	6	11	5	14	8	18	6	10	2	8	4	-	-	
57	20	14	4	6	1	12	5	7	4	7	1	11	5	39	14	15	5	9	2	15	7	38	14	13	6	8	3	17	5	14	5	10	4	4	1	-	-	
37	14	4	-	5	1	2	1	9	4	7	4	10	4	49	14	13	7	20	6	16	1	68	21	28	8	19	8	21	5	19	4	10	2	9	2	-	-	
37	14	4	-	5	1	2	1	9	4	7	4	10	4	49	14	13	7	20	6	16	1	68	21	28	8	19	8	21	5	19	4	10	2	9	2	-	-	

## II-4. 장애영역별 학생수

장애영역	계		장애영아								유치원								초등학교									
			소계		1세 미만		1세		2세		소계		3세		4세		5세 이상		소계		1학년		2학년		3학년		4학년	
	전체	여	전체	여	전체	여	전체	여	전체	여	전체	여	전체	여	전체	여	전체	여	전체	여	전체	여	전체	여	전체	여	전체	여
전체	25,288	8,532	141	66	6	-	38	22	97	41	837	279	187	68	259	88	391	123	6,556	2,224	1,021	336	910	280	1,012	343	1,142	406
시각장애	1,380	528	13	11	-	-	6	5	7	6	54	25	14	5	15	6	25	14	277	123	44	20	31	11	36	12	56	26
청각장애	976	390	68	29	5	-	29	14	34	15	137	54	43	20	45	15	49	19	218	87	37	15	28	13	28	11	34	14
정신지체	15,235	5,483	14	7	-	-	1	1	13	6	256	88	42	15	75	27	139	46	3,390	1,180	492	173	437	130	517	168	610	221
지체장애	3,615	1,407	25	12	1	-	1	1	23	8	164	59	32	11	55	21	77	27	1,429	596	240	91	224	91	235	107	233	105
정서·행동장애	217	41	-	-	-	-	-	-	-	-	4	2	1	-	-	-	3	2	37	9	4	2	3	-	4	3	11	2
자폐성장애	3,531	582	-	-	-	-	-	-	-	-	75	15	8	1	21	6	46	8	1,128	202	176	29	159	23	181	38	196	36
의사소통장애	76	25	4	1	-	-	-	-	4	1	13	2	4	1	4	-	5	1	13	7	4	1	1	1	1	-	2	2
학습장애	23	4	-	-	-	-	-	-	-	-	-	-	-	-	-	-	-	-	3	-	-	-	1	-	1	-	-	-
건강장애	29	14	-	-	-	-	-	-	-	-	-	-	-	-	-	-	-	-	6	2	1	1	2	-	1	1	-	-
발달지체	206	58	17	6	-	-	1	1	16	5	134	34	43	15	44	13	47	6	55	18	23	4	24	11	8	3		

장애영역	초등학교				중학교								고등학교								전공과							
	5학년		6학년		소계		1학년		2학년		3학년		소계		1학년		2학년		3학년		소계		1년차		2년차		3년차	
	전체	여	전체	여	전체	여	전체	여	전체	여	전체	여	전체	여	전체	여	전체	여	전체	여	전체	여	전체	여	전체	여	전체	여
전체	1,199	439	1,272	420	6,358	2,174	2,049	694	2,175	763	2,134	717	7,448	2,508	2,468	840	2,517	886	2,463	782	3,948	1,281	2,235	711	1,681	560	32	10
시각장애	60	32	50	22	257	113	68	30	91	38	98	45	588	202	134	54	221	73	233	75	191	54	95	22	64	22	32	10
청각장애	41	15	50	19	213	88	63	24	68	34	82	30	287	114	84	31	102	51	101	32	53	18	36	11	17	7	-	-
정신지체	673	260	661	228	3,770	1,410	1,186	424	1,296	505	1,288	481	4,753	1,714	1,596	594	1,589	593	1,568	527	3,052	1,084	1,735	608	1,317	476	-	-
지체장애	226	94	271	108	898	360	334	145	291	107	273	108	895	312	310	104	316	117	269	91	204	68	113	39	91	29	-	-
정서·행동장애	7	-	8	2	65	8	22	5	18	1	25	2	86	19	35	6	15	4	36	9	25	3	15	2	10	1	-	-
자폐성장애	190	37	226	39	1,118	184	367	64	394	72	357	48	808	136	301	48	259	42	248	46	402	45	231	26	171	19	-	-
의사소통장애	1	1	4	2	22	8	7	2	7	3	8	3	16	4	2	1	7	3	7	-	8	3	4	1	4	2	-	-
학습장애	-	-	1	-	4	1	-	-	2	1	2	-	7	-	4	-	3	-	-	-	9	3	4	1	5	2	-	-
건강장애	1	-	1	-	11	2	2	-	8	2	1	-	8	7	2	2	5	3	1	2	4	3	2	1	2	2	-	-
발달지체																												

【시각장애】

시도	계		장애영아								유치원								초등학교												중학교								고등학교								전공과										
			소계		1세 미만		1세		2세		소계		3세		4세		5세 이상		소계		1학년		2학년		3학년		4학년		5학년		6학년		소계		1학년		2학년		3학년		소계		1학년		2학년		3학년		소계		1년차		2년차		3년차		
	전체	여	전체	여	전체	여	전체	여	전체	여	전체	여	전체	여	전체	여	전체	여	전체	여	전체	여	전체	여	전체	여	전체	여	전체	여	전체	여	전체	여	전체	여	전체	여	전체	여	전체	여	전체	여	전체	여	전체	여	전체	여							
전체	1,380	528	13	11	-	-	6	5	7	6	54	25	14	5	15	6	25	14	277	123	44	20	31	11	36	12	56	26	60	32	50	22	257	113	68	30	91	38	98	45	588	202	134	54	221	73	233	75	191	54	95	22	64	22	32	10	
서울	363	142	9	7	-	-	4	3	5	4	19	10	7	3	6	2	6	5	67	29	12	5	8	3	7	2	14	8	12	6	14	5	62	27	19	8	21	9	22	10	153	55	29	16	58	24	66	15	53	14	27	5	18	7	8	2	
부산	95	37	3	3	-	-	1	1	2	2	6	1	2	-	-	4	1	17	5	4	1	3	-	1	-	3	1	4	2	2	1	18	7	4	3	5	1	9	3	39	18	6	3	16	7	17	8	12	3	10	2	2	1	-	-		
대구	86	37	-	-	-	-	-	-	-	-	3	3	-	-	2	2	1	1	20	6	6	3	2	2	4	1	2	-	4	-	2	-	17	9	4	4	6	1	7	4	37	18	5	1	14	7	18	10	9	1	5	1	4	-	-	-	
인천	136	51	-	-	-	-	-	-	-	-	4	1	1	-	2	1	1	-	25	10	3	3	4	1	1	-	7	3	6	1	4	2	20	12	4	2	8	7	8	3	66	20	13	7	25	3	28	10	21	8	4	1	9	4	8	3	
광주	112	38	1	1	-	-	1	1	-	-	9	4	2	1	2	-	5	3	22	8	4	1	2	1	4	1	5	3	4	1	3	1	27	11	4	-	10	5	13	6	53	14	13	5	18	3	22	6	-	-	-	-	-	-	-	-	
대전	118	35	-	-	-	-	-	-	-	-	2	-	1	-	-	-	1	-	11	2	-	-	-	2	-	3	-	2	1	4	1	19	5	4	1	7	2	8	2	55	19	11	6	22	10	22	3	31	9	14	3	13	5	4	1		
울산	16	8	-	-	-	-	-	-	-	-	-	-	-	-	-	-	-	-	10	4	1	1	-	-	2	-	3	2	3	1	1	-	5	4	2	2	-	-	3	2	1	-	1	-	1	-	-	-	-	-	-	-	-				
경기	22	8	-	-	-	-	-	-	-	-	2	-	-	-	1	-	1	-	12	6	2	-	-	-	-	2	-	5	3	3	3	5	2	2	1	1	-	2	1	1	-	1	-	1	-	1	-	1	-	-	-	-	-				
강원	93	39	-	-	-	-	-	-	-	-	2	1	-	-	-	-	2	1	20	10	1	1	2	-	3	1	4	2	6	4	4	2	17	10	7	4	7	5	3	1	40	14	14	3	14	5	12	6	14	4	11	3	3	1	-	-	
충북	195	83	-	-	-	-	-	-	-	-	4	4	1	1	-	-	3	3	40	24	7	3	4	2	7	4	8	5	6	6	8	4	37	15	12	3	12	4	13	8	66	25	21	10	24	10	21	5	48	15	22	7	14	4	12	4	
충남	3	3	-	-	-	-	-	-	-	-	-	-	-	-	-	-	-	-	3	3	-	-	-	1	1	-	-	1	1	1	1	-	-	-	-	-	-	-	-	-	-	-	-	-	-	-	-	-	-	-	-	-	-				
전북	48	12	-	-	-	-	-	-	-	-	1	-	-	-	-	-	1	-	8	4	-	-	2	1	1	-	1	-	3	2	1	1	10	2	3	-	4	1	3	1	29	6	7	1	10	-	12	5	-	-	-	-	-	-	-	-	
전남	67	27	-	-	-	-	-	-	-	-	1	-	-	-	1	-	-	-	13	9	4	2	1	1	2	1	1	1	1	3	3	2	1	12	7	2	1	5	2	5	4	41	11	12	2	18	4	11	5	-	-	-	-	-	-	-	-
경북	4	2	-	-	-	-	-	-	-	-	1	1	-	-	1	1	-	-	-	-	-	-	-	-	-	-	-	-	-	-	-	-	1	1	1	1	-	-	-	-	1	-	-	-	-	-	-	-	-	-	-	-	-				
경남	15	5	-	-	-	-	-	-	-	-	-	-	-	-	-	-	-	-	7	3	-	-	2	-	1	1	3	1	1	1	-	-	5	1	-	-	3	1	2	-	3	1	1	-	1	-	1	1	-	-	-	-	-	-			
제주	7	1	-	-	-	-	-	-	-	-	-	-	-	-	-	-	-	-	2	-	-	-	1	-	-	-	-	-	-	-	1	-	2	-	-	2	-	-	3	1	-	-	-	-	3	1	-	-	-	-	-	-	-				

【청각장애】

시도	계		장애영아								유치원								초등학교												중학교								고등학교								전공과									
			소계		1세 미만		1세		2세		소계		3세		4세		5세 이상		소계		1학년		2학년		3학년		4학년		5학년		6학년		소계		1학년		2학년		3학년		소계		1학년		2학년		3학년		소계		1년차		2년차		3년차	
	전체	여	전체	여	전체	여	전체	여	전체	여	전체	여	전체	여	전체	여	전체	여	전체	여	전체	여	전체	여	전체	여	전체	여	전체	여	전체	여	전체	여	전체	여	전체	여	전체	여	전체	여	전체	여	전체	여	전체	여	전체	여	전체	여	전체	여		
전체	976	390	68	29	5	-	29	14	34	15	137	54	43	20	45	15	49	19	218	87	37	15	28	13	28	11	34	14	41	15	50	19	213	88	63	24	68	34	82	30	287	114	84	31	102	51	101	32	53	18	36	11	17	7	-	-
서울	392	157	26	11	1	-	12	5	13	6	40	13	15	6	13	4	12	3	90	30	18	8	11	3	10	2	12	2	18	6	21	9	99	51	27	13	31	21	41	17	117	45	32	10	44	22	41	13	20	7	13	2	7	5	-	-
부산	64	25	11	7	1	-	6	3	4	4	14	3	6	2	5	1	3	-	13	5	2	-	1	1	2	1	3	2	3	1	2	-	7	2	2	-	2	-	3	2	18	7	6	3	5	2	7	2	1	1	1	1	-	-	-	-
대구	64	31	-	-	-	-	-	-	-	-	9	3	3	1	3	-	3	2	18	11	2	1	4	2	2	2	3	2	2	2	5	2	14	8	4	2	2	2	8	4	18	8	5	3	4	1	9	4	5	1	5	1	-	-	-	-
인천	66	29	4	3	-	-	2	2	2	1	17	7	4	3	3	-	10	4	10	8	-	-	3	2	3	2	2	2	1	1	1	1	13	4	3	1	7	2	3	1	22	7	4	1	9	5	9	1	-	-	-	-	-	-	-	-
광주	16	7	-	-	-	-	-	-	-	-	-	-	-	-	-	-	-	-	2	1	-	-	1	-	-	-	-	-	-	-	1	1	3	1	1	-	2	1	-	9	3	3	1	4	1	2	1	2	2	2	2	-	-	-	-	
대전	38	16	7	3	1	-	1	1	5	2	16	8	3	1	4	2	9	5	6	2	-	-	1	-	1	1	-	-	2	-	2	1	3	-	1	-	1	-	6	3	4	2	1	-	1	1	-	-	-	-	-	-	-	-		
울산	65	28	3	2	-	-	2	1	1	1	6	4	4	3	1	1	1	-	11	5	3	1	-	-	1	1	1	1	4	1	2	1	16	4	2	1	6	2	8	1	18	11	3	3	5	4	10	4	11	2	7	1	4	1	-	-
경기	59	16	4	1	-	-	3	1	1	-	16	6	3	2	8	2	5	2	15	4	3	2	1	1	1	-	2	-	5	-	3	1	9	1	3	1	2	-	4	-	11	2	4	1	5	1	2	-	4	2	3	2	1	-	-	-
강원	16	9	-	-	-	-	-	-	-	-	-	-	-	-	-	-	-	-	6	3	1	1	-	-	-	-	2	2	1	-	2	-	3	1	-	-	2	1	1	-	7	5	1	1	3	2	3	2	-	-	-	-	-	-	-	-
충북	116	44	7	1	2	-	1	-	4	1	11	6	2	1	6	4	3	1	29	14	5	1	3	3	5	2	6	3	2	2	8	3	27	7	10	3	7	-	10	4	42	16	16	4	15	8	11	4	-	-	-	-	-	-	-	-
충남	5	1	1	-	-	-	-	-	1	-	-	-	-	-	-	-	-	-	2	-	-	-	1	-	-	-	-	-	-	-	1	-	1	1	-	1	1	-	-	-	-	-	-	-	-	-	1	-	-	1	-	-	-			
전북	25	9	-	-	-	-	-	-	-	-	1	1	-	-	-	-	1	1	4	1	1	-	-	-	1	-	-	-	1	1	1	-	7	3	4	2	1	1	2	-	12	4	3	-	5	4	4	-	1	-	1	-	-	-	-	-
전남	15	6	-	-	-	-	-	-	-	-	1	1	-	-	1	1	-	-	5	1	2	1	-	-	-	-	2	-	1	-	-	-	5	3	2	-	2	2	1	1	4	1	1	-	1	1	2	-	-	-	-	-	-	-	-	
경북	17	5	5	1	-	-	2	1	3	-	6	2	3	1	1	-	2	1	1	-	-	-	-	1	-	-	-	-	-	-	-	-	2	-	2	-	-	-	-	-	1	1	1	1	-	-	-	-	2	1	1	1	1	-	-	-
경남	13	6	-	-	-	-	-	-	-	-	-	-	-	-	-	-	-	-	3	2	-	-	1	1	-	-	-	-	1	1	1	-	2	1	2	1	-	-	-	-	2	1	1	1	1	-	-	-	6	2	3	1	3	1	-	-
제주	5	1	-	-	-	-	-	-	-	-	-	-	-	-	-	-	-	-	3	-	-	-	1	-	1	-	1	-	-	-	-	-	2	1	-	-	2	1	-	-	-	-	-	-	-	-	-	-	-	-	-	-	-	-	-	-

【정신지체】

시도	계		장애영아								유치원								초등학교															
			소계		1세 미만		1세		2세		소계		3세		4세		5세 이상		소계		1학년		2학년		3학년		4학년		5학년		6학년			
	전체	여	전체	여	전체	여	전체	여	전체	여	전체	여	전체	여	전체	여	전체	여	전체	여	전체	여	전체	여	전체	여	전체	여	전체	여				
전체	15,235	5,483	14	7	-	-	1	1	13	6	256	88	42	15	75	27	139	46	3,390	1,180	492	173	437	130	517	168	610	221	673	260	661	228		
서울	2,144	741	2	1	-	-	-	-	2	1	48	13	12	2	17	7	19	4	549	202	91	33	70	26	86	31	85	29	109	46	108	37		
부산	1,073	387	7	3	-	-	-	-	7	3	23	7	7	2	9	2	7	3	234	84	37	12	34	9	41	19	37	15	45	15	40	14		
대구	767	267	-	-	-	-	-	-	-	-	3	1	-	-	1	1	2	-	186	61	20	7	19	6	29	8	41	15	42	15	35	10		
인천	838	295	-	-	-	-	-	-	-	-	12	5	-	-	-	-	12	5	155	55	21	6	16	5	23	9	27	9	32	13	36	13		
광주	552	202	-	-	-	-	-	-	-	-	-	-	-	-	-	-	-	-	119	46	12	5	19	4	16	3	16	8	31	16	25	10		
대전	543	193	1	1	-	-	1	1	-	-	14	6	2	2	3	1	9	3	102	30	15	3	5	1	20	8	20	5	21	6	21	7		
울산	410	150	-	-	-	-	-	-	-	-	3	1	-	-	2	-	1	1	71	25	12	3	5	-	14	6	14	5	11	4	15	7		
경기	2,819	959	1	-	-	-	-	-	1	-	69	23	7	4	21	8	41	11	801	261	130	51	122	32	121	30	135	45	148	55	145	48		
강원	662	267	-	-	-	-	-	-	-	-	6	1	1	1	2	-	3	-	106	41	12	4	10	6	15	5	22	7	25	10	22	9		
충북	674	255	-	-	-	-	-	-	-	-	10	5	-	-	3	1	7	4	122	37	19	5	15	2	29	9	19	7	13	2	27	12		
충남	673	236	1	-	-	-	-	-	1	-	6	1	1	-	3	1	2	-	111	36	16	7	16	4	14	2	19	6	25	8	21	9		
전북	868	345	1	1	-	-	-	-	1	1	29	11	7	1	6	5	16	5	170	61	15	3	15	4	26	10	38	14	34	15	42	15		
전남	780	291	1	1	-	-	-	-	1	1	14	5	4	2	4	-	6	3	195	67	23	7	26	5	27	11	39	14	49	20	31	10		
경북	1,258	442	-	-	-	-	-	-	-	-	13	6	-	-	4	1	9	5	256	93	43	16	31	12	35	11	50	23	54	21	43	10		
경남	953	369	-	-	-	-	-	-	-	-	4	1	1	1	-	-	3	-	179	67	20	8	30	14	21	6	39	13	27	12	42	14		
제주	221	84	-	-	-	-	-	-	-	-	2	2	-	-	-	-	2	2	34	14	6	3	4	-	-	-	9	6	7	2	8	3		

【정신지체】

중학교								고등학교								전공과							
소계		1학년		2학년		3학년		소계		1학년		2학년		3학년		소계		1년차		2년차		3년차	
전체	여	전체	여	전체	여	전체	여	전체	여	전체	여	전체	여	전체	여	전체	여	전체	여	전체	여	전체	여
3,770	1,410	1,186	424	1,296	505	1,288	481	4,753	1,714	1,596	594	1,589	593	1,568	527	3,052	1,084	1,735	608	1,317	476	-	-
583	192	188	56	199	70	196	66	714	246	238	83	237	88	239	75	248	87	205	68	43	19	-	-
280	103	86	34	101	34	93	35	319	118	91	37	133	49	95	32	210	72	107	37	103	35	-	-
222	84	64	19	82	33	76	32	248	86	90	37	79	24	79	25	108	35	91	30	17	5	-	-
252	87	95	33	76	30	81	24	262	89	87	32	97	33	78	24	157	59	83	26	74	33	-	-
133	45	44	12	40	11	49	22	198	74	64	23	69	25	65	26	102	37	58	19	44	18	-	-
116	49	36	14	42	16	38	19	147	51	47	18	54	19	46	14	163	56	80	24	83	32	-	-
87	31	30	10	28	12	29	9	115	45	35	22	38	9	42	14	134	48	85	32	49	16	-	-
624	227	201	79	194	74	229	74	766	258	263	77	248	95	255	86	558	190	311	105	247	85	-	-
177	79	61	29	62	30	54	20	231	96	74	37	67	26	90	33	142	50	73	27	69	23	-	-
153	65	45	15	57	27	51	23	233	98	77	33	76	31	80	34	156	50	78	28	78	22	-	-
152	56	45	17	54	20	53	19	224	80	87	30	58	19	79	31	179	63	86	31	93	32	-	-
219	93	65	26	86	33	68	34	284	110	102	40	101	46	81	24	165	69	99	40	66	29	-	-
213	80	48	18	82	35	83	27	211	75	61	23	77	31	73	21	146	63	79	36	67	27	-	-
288	111	88	28	98	38	102	45	403	137	157	45	124	50	122	42	298	95	155	50	143	45	-	-
215	88	79	29	73	33	63	26	311	117	91	43	107	39	113	35	244	96	121	48	123	48	-	-
56	20	11	5	22	9	23	6	87	34	32	14	24	9	31	11	42	14	24	7	18	7	-	-

【지체장애】

시도	계		장애영아								유치원								초등학교															
			소계		1세 미만		1세		2세		소계		3세		4세		5세 이상		소계		1학년		2학년		3학년		4학년		5학년		6학년			
	전체	여	전체	여	전체	여	전체	여	전체	여	전체	여	전체	여	전체	여	전체	여	전체	여	전체	여	전체	여	전체	여	전체	여	전체	여				
전체	3,615	1,407	25	12	1	-	1	1	23	8	164	59	32	11	55	21	77	27	1,429	596	240	91	224	91	235	107	233	105	226	94	271	108		
서울	851	336	4	2	-	-	-	-	4	2	42	17	12	7	11	2	19	8	346	149	48	19	55	23	65	27	61	29	57	25	60	26		
부산	301	120	10	3	1	-	1	1	8	2	15	8	4	-	8	5	3	3	91	43	10	3	10	4	21	11	21	11	12	7	17	7		
대구	218	83	-	-	-	-	-	-	-	-	2	1	-	-	1	1	1	-	94	37	15	3	17	8	10	5	17	8	16	3	19	10		
인천	168	66	-	3	-	-	-	-	-	-	7	1	-	-	-	-	7	1	71	33	19	7	11	8	13	6	11	7	11	3	6	2		
광주	210	87	-	-	-	-	-	-	-	-	-	-	-	-	-	-	-	-	60	23	8	3	8	3	13	5	6	2	11	8	14	2		
대전	97	36	-	-	-	-	-	-	-	-	-	-	-	-	-	-	-	-	34	14	5	-	5	2	6	2	7	6	4	1	7	3		
울산	87	32	-	-	-	-	-	-	-	-	1	-	1	-	-	-	-	-	50	21	8	4	7	4	6	2	12	5	10	5	7	1		
경기	541	210	1	1	-	-	-	-	1	1	53	17	12	3	18	5	23	9	213	90	35	15	33	12	40	19	33	13	39	17	33	14		
강원	79	25	1	-	-	-	-	-	1	-	2	-	-	-	-	-	2	-	18	8	5	2	4	3	4	2	3	1	1	-	1	-		
충북	191	71	-	-	-	-	-	-	-	-	8	2	-	-	1	-	7	2	55	24	5	2	8	5	7	4	7	-	13	6	15	7		
충남	141	51	6	3	-	-	-	-	6	3	9	6	1	1	5	4	3	1	53	19	4	1	8	5	4	1	10	4	9	1	18	7		
전북	189	78	3	-	-	-	-	-	3	-	15	4	1	-	8	3	6	1	75	35	13	7	10	2	14	8	12	5	6	3	20	10		
전남	47	15	-	-	-	-	-	-	-	-	-	-	-	-	-	-	-	-	25	6	2	-	10	4	1	-	1	-	4	1	7	1		
경북	101	18	-	-	-	-	-	-	-	-	1	-	-	-	1	-	-	-	66	9	15	5	14	1	6	1	9	2	10	-	12	-		
경남	289	127	-	-	-	-	-	-	-	-	8	3	1	-	1	1	6	2	131	63	36	16	19	6	17	9	17	9	17	11	25	12		
제주	105	52	-	-	-	-	-	-	-	-	1	-	-	-	1	-	-	-	47	22	12	4	5	1	8	5	6	3	6	3	10	6		

【지체장애】

중학교								고등학교								전공과							
소계		1학년		2학년		3학년		소계		1학년		2학년		3학년		소계		1년차		2년차		3년차	
전체	여	전체	여	전체	여	전체	여	전체	여	전체	여	전체	여	전체	여	전체	여	전체	여	전체	여	전체	여
898	360	334	145	291	107	273	108	895	312	310	104	316	117	269	91	204	68	113	39	91	29	-	-
217	91	77	32	74	27	66	32	224	66	73	19	75	25	76	22	18	11	9	6	9	5	-	-
81	34	34	16	23	7	24	11	70	26	20	8	34	12	16	6	34	6	17	3	17	3	-	-
60	26	24	13	20	8	16	5	51	14	14	6	18	4	19	4	11	5	11	5	-	-	-	-
31	12	10	4	12	4	9	4	40	10	17	5	11	4	12	1	19	7	9	2	10	5	-	-
66	27	20	9	26	11	20	7	81	35	23	7	29	12	29	16	3	2	1	1	2	1	-	-
27	10	8	3	9	4	10	3	36	12	13	5	12	3	11	4	-	-	-	-	-	-	-	-
14	6	3	1	5	3	6	2	16	3	7	3	6	-	3	-	6	2	3	2	3	-	-	-
139	50	57	22	49	16	33	12	94	43	32	16	33	15	29	12	41	9	25	4	16	5	-	-
22	5	10	2	5	2	7	1	31	10	11	2	8	4	12	4	5	2	3	2	2	-	-	-
45	16	16	5	16	7	13	4	63	25	18	7	29	11	16	7	20	4	9	2	11	2	-	-
33	11	11	4	8	2	14	5	31	6	18	4	7	1	6	1	9	6	4	3	5	3	-	-
44	19	21	11	5	2	18	6	47	19	20	10	18	7	9	2	5	1	3	1	2	-	-	-
11	4	4	1	3	1	4	2	8	4	5	2	1	1	2	1	3	1	1	-	2	1	-	-
19	6	6	3	13	3	-	-	13	2	7	-	2	1	4	1	2	1	1	1	1	-	-	-
66	30	24	12	18	8	24	10	60	21	23	5	22	12	15	4	24	10	14	6	10	4	-	-
23	13	9	7	5	2	9	4	30	16	9	5	11	5	10	6	4	1	3	1	1	-	-	-



【정서·행동장애】

[illegible]

【자폐성장애】

시도	계		장애영아				유치원				초등학교												중학교								고등학교								전공과																
			소계		1세 미만	1세	2세	소계		3세	4세	5세 이상	소계		1학년	2학년	3학년	4학년	5학년	6학년	소계		1학년	2학년	3학년	소계		1학년	2학년	3학년	소계		1년차	2년차	3년차																				
	전체	여	전체	여	전체	여	전체	여	전체	여	전체	여	전체	여	전체	여	전체	여	전체	여	전체	여	전체	여	전체	여	전체	여	전체	여	전체	여	전체	여	전체	여	전체	여																	
전체	3,531	582	-	-	-	-	-	-	-	75	15	8	1	21	6	46	8	1,128	202	176	29	159	23	181	38	196	36	190	37	226	39	1,118	184	367	64	394	72	357	48	808	136	301	48	259	42	248	46	402	45	231	26	171	19	-	-
서울	797	135	-	-	-	-	-	-	-	24	8	3	-	8	3	13	5	276	51	45	7	37	6	52	15	45	8	38	5	59	10	239	35	78	14	86	11	75	10	196	37	72	14	62	10	62	13	62	4	40	4	22	-	-	-
부산	236	45	-	-	-	-	-	-	-	9	1	2	-	1	-	6	1	82	13	23	2	17	4	13	2	14	3	5	1	10	1	81	21	34	8	23	8	24	5	42	4	18	-	16	2	8	2	22	6	13	5	9	1	-	-
대구	228	42	-	-	-	-	-	-	-	1	-	-	-	-	-	1	-	84	15	11	-	12	1	11	-	17	4	22	9	11	1	78	18	25	6	26	7	27	5	58	8	22	-	17	6	19	2	7	1	6	1	1	-	-	-
인천	132	22	-	-	-	-	-	-	-	1	-	-	-	-	-	1	-	41	9	8	1	5	1	10	4	2	1	6	-	10	2	49	6	13	1	21	3	15	2	31	5	14	1	13	4	4	-	10	2	3	-	7	2	-	-
광주	95	19	-	-	-	-	-	-	-	1	1	-	-	1	1	-	-	30	8	3	1	9	-	2	1	6	4	9	2	1	-	37	7	17	3	16	4	4	-	15	2	4	1	4	1	7	-	12	1	5	1	7	-	-	-
대전	181	33	-	-	-	-	-	-	-	-	-	-	-	-	-	-	-	47	14	6	2	2	-	7	3	11	1	7	1	14	7	58	5	17	2	19	3	22	-	47	11	20	4	11	3	16	4	29	3	18	2	11	1	-	-
울산	92	12	-	-	-	-	-	-	-	1	-	-	-	-	-	1	-	26	3	6	2	5	1	4	-	2	-	7	-	2	-	25	2	13	2	6	-	6	-	15	5	3	2	8	3	4	-	25	2	17	1	8	1	-	-
경기	790	115	-	-	-	-	-	-	-	22	3	1	-	6	1	15	2	266	38	28	7	35	5	40	5	53	6	47	6	63	9	237	39	83	14	80	13	74	12	170	27	67	13	57	3	46	11	95	8	48	3	47	5	-	-
강원	146	33	-	-	-	-	-	-	-	4	-	-	-	-	-	4	-	35	9	6	-	2	1	2	1	7	2	10	4	8	1	37	9	7	2	14	6	16	1	49	8	18	3	10	1	21	4	21	7	14	4	7	3	-	-
충북	139	13	-	-	-	-	-	-	-	2	-	-	-	1	-	1	-	42	6	4	1	8	1	10	1	10	1	4	1	6	1	45	4	20	4	14	-	11	-	25	2	15	1	3	-	7	1	25	1	17	1	8	-	-	-
충남	102	12	-	-	-	-	-	-	-	7	2	2	1	2	1	3	-	30	2	5	1	2	-	4	-	3	-	8	-	8	1	27	6	6	1	11	3	10	2	23	2	7	-	6	-	10	2	15	-	8	-	7	-	-	-
전북	130	21	-	-	-	-	-	-	-	-	-	-	-	-	-	-	-	35	8	5	1	4	-	4	1	9	2	7	3	6	1	55	6	10	-	18	3	27	3	24	5	5	2	12	1	7	2	16	2	10	2	6	-	-	-
전남	42	5	-	-	-	-	-	-	-	1	-	-	-	1	-	-	-	23	3	5	-	4	1	3	-	4	-	2	1	5	1	11	1	3	-	7	1	1	-	6	1	2	-	2	-	2	1	1	-	-	-	-	-		
경북	106	14	-	-	-	-	-	-	-	-	-	-	-	-	-	-	-	30	6	8	1	5	-	4	1	3	2	5	1	5	1	31	3	12	1	15	2	4	-	32	3	8	-	16	3	8	-	13	2	8	1	5	1	-	-
경남	257	55	-	-	-	-	-	-	-	2	-	-	-	1	-	1	-	59	15	9	3	10	1	10	3	8	2	9	3	13	3	85	19	22	5	31	7	32	7	67	15	25	7	20	4	22	4	44	6	21	1	23	5	-	-
제주	58	6	-	-	-	-	-	-	-	-	-	-	-	-	-	-	-	22	2	4	-	2	1	5	1	2	-	4	-	5	-	23	3	7	1	7	1	9	1	8	1	1	-	2	1	5	-	5	-	3	-	2	-	-	-

【의사소통장애】

시도	계		장애영아								유치원								초등학교												중학교								고등학교								전공과									
			소계		2세 미만		3세		4세		소계		5세		6세		6세 이상		소계		7학년	8학년	9학년	10학년	11학년	12학년	소계		4학년	5학년	6학년	소계		4학년	5학년	6학년	소계		4년차	5년차	6년차															
	전체	여	전체	여	전체	여	전체	여	전체	여	전체	여	전체	여	전체	여	전체	여	전체	여	전체	여	전체	여	전체	여	전체	여	전체	여	전체	여	전체	여	전체	여	전체	여	전체	여	전체	여	전체	여	전체	여										
전체	76	25	4	1	-	-	-	-	4	1	13	2	4	1	4	-	5	1	13	7	4	1	1	1	1	-	2	2	1	1	4	2	22	8	7	2	7	3	8	3	16	4	2	1	7	3	7	-	8	3	4	1	4	2	-	-
서울	2	-	-	-	-	-	-	-	-	-	-	-	-	-	-	-	-	-	-	-	-	-	-	-	-	-	-	-	-	-	-	1	-	-	-	-	-	1	-	-	-	-	-	-	-	1	-	-	-	-	-					
부산	-	-	-	-	-	-	-	-	-	-	-	-	-	-	-	-	-	-	-	-	-	-	-	-	-	-	-	-	-	-	-	-	-	-	-	-	-	-	-	-	-	-	-	-	-	-	-	-	-	-	-					
대구	7	3	-	-	-	-	-	-	-	-	-	-	-	-	-	-	-	-	2	1	1	1	-	-	-	-	-	-	-	-	1	-	2	2	1	1	-	-	1	1	2	-	-	-	-	2	-	1	-	1	-	-	-	-		
인천	3	2	-	-	-	-	-	-	-	-	-	-	-	-	-	-	-	-	-	-	-	-	-	-	-	-	-	-	-	-	-	3	2	1	-	1	1	1	1	-	-	-	-	-	-	-	-	-	-	-	-	-	-			
광주	2	-	-	-	-	-	-	-	-	-	1	-	-	-	1	-	-	-	1	-	1	-	-	-	-	-	-	-	-	-	-	-	-	-	-	-	-	-	-	-	-	-	-	-	-	-	-	-	-	-	-	-				
대전	1	-	-	-	-	-	-	-	-	-	1	-	-	-	-	-	1	-	-	-	-	-	-	-	-	-	-	-	-	-	-	-	-	-	-	-	-	-	-	-	-	-	-	-	-	-	-	-	-	-	-	-				
울산	-	-	-	-	-	-	-	-	-	-	-	-	-	-	-	-	-	-	-	-	-	-	-	-	-	-	-	-	-	-	-	-	-	-	-	-	-	-	-	-	-	-	-	-	-	-	-	-	-	-	-	-				
경기	22	3	3	-	-	-	-	-	3	-	8	1	4	1	2	-	2	-	2	1	1	-	1	1	-	-	-	-	-	-	-	-	5	-	2	-	3	-	-	-	2	1	-	-	2	-	1	-	1	-	-	-	-			
강원	4	1	-	-	-	-	-	-	-	-	2	1	-	-	1	-	1	1	1	-	1	-	-	-	-	-	-	-	-	-	-	-	1	-	-	-	-	-	-	-	-	-	-	-	-	-	-	-	-	-	-	-	-			
충북	3	1	-	-	-	-	-	-	-	-	-	-	-	-	-	-	-	-	1	1	-	-	-	-	-	-	-	-	-	-	-	1	1	-	-	-	-	-	-	2	-	-	-	2	-	-	-	-	-	-	-	-	-			
충남	4	3	1	1	-	-	-	-	1	1	-	-	-	-	-	-	-	-	-	-	-	-	-	-	-	-	-	-	-	-	-	-	-	-	-	-	-	1	-	1	-	-	-	-	-	-	-	2	2	-	-	2	2	-	-	
전북	9	5	-	-	-	-	-	-	-	-	-	-	-	-	-	-	-	-	3	2	-	-	-	-	1	-	2	2	-	-	-	3	2	1	1	2	1	-	-	2	1	-	-	1	1	1	-	1	-	1	-	-	-	-		
전남	14	5	-	-	-	-	-	-	-	-	-	-	-	-	-	-	-	-	1	1	-	-	-	-	-	-	-	-	-	-	-	1	1	6	2	1	-	1	1	4	1	6	1	1	1	1	-	4	-	1	1	1	1	-	-	-
경북	2	-	-	-	-	-	-	-	-	-	1	-	-	-	-	-	1	-	1	-	-	-	-	-	-	-	-	-	-	-	-	1	-	-	-	-	-	-	-	-	-	-	-	-	-	-	-	-	-	-	-	-	-	-		
경남	3	2	-	-	-	-	-	-	-	-	-	-	-	-	-	-	-	-	1	1	-	-	-	-	-	-	-	-	-	-	-	1	1	1	-	-	-	-	-	1	1	-	-	-	-	-	-	-	-	-	-	-	-	-		
제주	-	-	-	-	-	-	-	-	-	-	-	-	-	-	-	-	-	-	-	-	-	-	-	-	-	-	-	-	-	-	-	-	-	-	-	-	-	-	-	-	-	-	-	-	-	-	-	-	-	-	-	-	-			

【학습장애】

시도	계		장애영아								유치원								초등학교												중학교								고등학교								전공과												
			소계		2세 미만		3세		4세		소계		5세		6세		6세 이상		소계		7학년	8학년	9학년	10학년	11학년	12학년	소계		4학년	5학년	6학년	소계		4학년	5학년	6학년	소계		4학년	5학년	6학년	소계		4년차	5년차	6년차													
	전체	여	전체	여	전체	여	전체	여	전체	여	전체	여	전체	여	전체	여	전체	여	전체	여	전체	여	전체	여	전체	여	전체	여	전체	여	전체	여	전체	여	전체	여	전체	여	전체	여	전체	여	전체	여	전체	여	전체	여	전체	여									
전체	23	4	-	-	-	-	-	-	-	-	-	-	-	-	-	-	-	3	-	-	-	1	-	1	-	-	-	-	1	-	4	1	-	-	2	1	2	-	7	-	4	-	3	-	-	-	9	3	4	1	5	2	-	-					
서울	-	-	-	-	-	-	-	-	-	-	-	-	-	-	-	-	-	-	-	-	-	-	-	-	-	-	-	-	-	-	-	-	-	-	-	-	-	-	-	-	-	-	-	-	-	-	-	-	-										
부산	1	-	-	-	-	-	-	-	-	-	-	-	-	-	-	-	-	-	-	-	-	-	-	-	-	-	-	-	-	1	-	-	-	-	1	-	-	-	-	-	-	-	-	-	-	-	-	-	-	-									
대구	-	-	-	-	-	-	-	-	-	-	-	-	-	-	-	-	-	-	-	-	-	-	-	-	-	-	-	-	-	-	-	-	-	-	-	-	-	-	-	-	-	-	-	-	-	-	-	-	-	-									
인천	-	-	-	-	-	-	-	-	-	-	-	-	-	-	-	-	-	-	-	-	-	-	-	-	-	-	-	-	-	-	-	-	-	-	-	-	-	-	-	-	-	-	-	-	-	-	-	-	-	-	-								
광주	-	-	-	-	-	-	-	-	-	-	-	-	-	-	-	-	-	-	-	-	-	-	-	-	-	-	-	-	-	-	-	-	-	-	-	-	-	-	-	-	-	-	-	-	-	-	-	-	-	-	-								
대전	1	-	-	-	-	-	-	-	-	-	-	-	-	-	-	-	-	-	-	-	-	-	-	-	-	-	-	-	-	-	-	1	-	1	-	-	-	-	-	-	-	-	-	-	-	-	-	-	-	-	-								
울산	1	-	-	-	-	-	-	-	-	-	-	-	-	-	-	-	-	1	-	-	-	-	-	-	-	-	-	1	-	-	-	-	-	-	-	-	-	-	-	-	-	-	-	-	-	-	-	-	-	-	-	-							
경기	4	-	-	-	-	-	-	-	-	-	-	-	-	-	-	-	-	1	-	-	1	-	-	-	-	-	-	-	-	-	-	-	-	2	-	-	2	-	-	-	-	1	-	1	-	-	-	-	-	-	-	-	-						
강원	2	-	-	-	-	-	-	-	-	-	-	-	-	-	-	-	-	-	-	-	-	-	-	-	-	-	-	-	-	-	-	-	-	-	-	-	-	-	-	-	-	-	2	-	-	2	-	-	-	-	-	-							
충북	-	-	-	-	-	-	-	-	-	-	-	-	-	-	-	-	-	-	-	-	-	-	-	-	-	-	-	-	-	-	-	-	-	-	-	-	-	-	-	-	-	-	-	-	-	-	-	-	-	-	-	-	-						
충남	2	1	-	-	-	-	-	-	-	-	-	-	-	-	-	-	-	-	-	-	-	-	-	-	-	-	-	-	-	-	-	-	-	-	-	-	-	-	-	-	2	1	-	-	2	1	-	-	-	-	-	-	-						
전북	3	1	-	-	-	-	-	-	-	-	-	-	-	-	-	-	-	-	-	-	-	-	-	-	-	-	-	-	1	-	-	-	1	-	-	-	-	-	-	-	2	1	2	1	-	-	-	-	-	-	-	-	-	-					
전남	-	-	-	-	-	-	-	-	-	-	-	-	-	-	-	-	-	-	-	-	-	-	-	-	-	-	-	-	-	-	-	-	-	-	-	-	-	-	-	-	-	-	-	-	-	-	-	-	-	-	-	-	-	-	-				
영북	-	-	-	-	-	-	-	-	-	-	-	-	-	-	-	-	-	-	-	-	-	-	-	-	-	-	-	-	-	-	-	-	-	-	-	-	-	-	-	-	-	-	-	-	-	-	-	-	-	-	-	-	-	-	-	-	-	-	-
영남	9	2	-	-	-	-	-	-	-	-	-	-	-	-	-	-	-	1	-	-	-	-	1	-	-	-	-	-	-	2	1	-	-	1	1	1	-	4	-	3	-	1	-	-	-	2	1	1	-	1	1	-	-	-	-	-	-	-	
제주	-	-	-	-	-	-	-	-	-	-	-	-	-	-	-	-	-	-	-	-	-	-	-	-	-	-	-	-	-	-	-	-	-	-	-	-	-	-	-	-	-	-	-	-	-	-	-	-	-	-	-	-	-	-	-	-	-	-	-

【건강장애】

시도	계		장애영아								유치원								초등학교												중학교								고등학교								전공과								
			소계		2세 미만		1세		2세		소계		3세		4세		6세 이상		소계		1학년		2학년		3학년		4학년		5학년		6학년		소계		1학년		2학년		3학년		소계		1학년		2학년		3학년		소계		1년차		2년차		3년차
	전체	여	전체	여	전체	여	전체	여	전체	여	전체	여	전체	여	전체	여	전체	여	전체	여	전체	여	전체	여	전체	여	전체	여	전체	여	전체	여	전체	여	전체	여	전체	여	전체	여	전체	여	전체	여	전체	여	전체	여	전체	여	전체	여			
전체	29	14	-	-	-	-	-	-	-	-	-	-	-	-	-	-	-	-	6	2	1	1	2	-	1	1	-	-	1	-	1	-	11	2	2	-	8	2	1	-	8	7	2	2	5	3	1	2	4	3	2	1	2	2	-
서울	1	1	-	-	-	-	-	-	-	-	-	-	-	-	-	-	-	-	-	-	-	-	-	-	-	-	-	-	-	-	-	-	-	-	1	1	-	-	1	1	-	-	-	-	-	-	-	-	-	-	-				
부산	1	1	-	-	-	-	-	-	-	-	-	-	-	-	-	-	-	-	-	-	-	-	-	-	-	-	-	-	-	-	-	-	-	-	1	1	-	-	1	1	-	-	-	-	-	-	-	-	-	-	-				
대구	3	2	-	-	-	-	-	-	-	-	-	-	-	-	-	-	-	-	-	-	-	-	-	-	-	-	-	-	-	-	-	-	1	1	-	-	1	1	-	-	1	-	-	-	-	-	-	-	-	-					
인천	1	1	-	-	-	-	-	-	-	-	-	-	-	-	-	-	-	-	-	-	-	-	-	-	-	-	-	-	-	-	-	-	-	-	1	1	1	1	-	-	-	-	-	-	-	-	-	-	-	-					
광주	2	2	-	-	-	-	-	-	-	-	-	-	-	-	-	-	-	-	-	-	-	-	-	-	-	-	-	-	-	-	-	-	-	-	-	2	2	1	1	-	-	1	1	-	-	-	-	-	-	-					
대전	-	-	-	-	-	-	-	-	-	-	-	-	-	-	-	-	-	-	-	-	-	-	-	-	-	-	-	-	-	-	-	-	-	-	-	-	-	-	-	-	-	-	-	-	-	-	-	-	-	-					
울산	-	-	-	-	-	-	-	-	-	-	-	-	-	-	-	-	-	-	-	-	-	-	-	-	-	-	-	-	-	-	-	-	-	-	-	-	-	-	-	-	-	-	-	-	-	-	-	-	-	-					
경기	11	3	-	-	-	-	-	-	-	-	-	-	-	-	-	-	-	-	5	1	-	-	2	-	1	1	-	-	1	-	1	-	4	1	-	-	3	1	1	-	-	-	-	-	-	-	-	-	-	-	-	-			
강원	-	-	-	-	-	-	-	-	-	-	-	-	-	-	-	-	-	-	-	-	-	-	-	-	-	-	-	-	-	-	-	-	-	-	-	-	-	-	-	-	-	-	-	-	-	-	-	-	-	-	-				
충북	1	1	-	-	-	-	-	-	-	-	-	-	-	-	-	-	-	-	1	1	1	1	-	-	-	-	-	-	-	-	-	-	-	-	-	-	-	-	-	-	-	-	-	-	-	-	-	-	-	-	-	-			
충남	-	-	-	-	-	-	-	-	-	-	-	-	-	-	-	-	-	-	-	-	-	-	-	-	-	-	-	-	-	-	-	-	-	-	-	-	-	-	-	-	-	-	-	-	-	-	-	-	-	-	-				
전북	8	2	-	-	-	-	-	-	-	-	-	-	-	-	-	-	-	-	-	-	-	-	-	-	-	-	-	-	-	-	-	-	5	-	1	-	4	-	-	-	2	1	-	-	2	1	-	-	1	1	-	-	-		
전남	-	1	-	-	-	-	-	-	-	-	-	-	-	-	-	-	-	-	-	-	-	-	-	-	-	-	-	-	-	-	-	-	-	-	-	-	-	-	-	-	-	-	-	-	-	-	-	-	-	-	-				
경북	-	-	-	-	-	-	-	-	-	-	-	-	-	-	-	-	-	-	-	-	-	-	-	-	-	-	-	-	-	-	-	-	-	-	-	-	-	-	-	-	-	-	-	-	-	-	-	-	-	-	-				
경남	-	-	-	-	-	-	-	-	-	-	-	-	-	-	-	-	-	-	-	-	-	-	-	-	-	-	-	-	-	-	-	-	-	-	-	-	-	-	-	-	-	-	-	-	-	-	-	-	-	-	-				
제주	1	-	-	-	-	-	-	-	-	-	-	-	-	-	-	-	-	-	-	-	-	-	-	-	-	-	-	-	-	-	-	-	1	-	1	-	-	-	-	-	-	-	-	-	-	-	-	-	-	-	-	-			

【발달지체】

시도	계		장애영아						유치원						초등학교												중학교						고등학교						전공과																																																																																																																																																																																																																																																																																																																																																																																																																																																																																																																																																																																																																																																																																																																																																																																																																																																																																																																																																																																																																																																																																							
			소계		2세 미만		1세		2세		소계		3세		4세		6세 이상		소계		1학년		2학년		3학년		4학년		5학년		6학년		소계		1학년		2학년		3학년		소계		1학년		2학년		3학년		소계		1년차		2년차		3년차																																																																																																																																																																																																																																																																																																																																																																																																																																																																																																																																																																																																																																																																																																																																																																																																																																																																																																																																																																																																																																																																							
	전체	여	전체	여	전체	여	전체	여	전체	여	전체	여	전체	여	전체	여	전체	여	전체	여	전체	여	전체	여	전체	여	전체	여	전체	여	전체	여	전체	여	전체	여	전체	여	전체	여	전체	여	전체	여	전체	여	전체	여	전체	여																																																																																																																																																																																																																																																																																																																																																																																																																																																																																																																																																																																																																																																																																																																																																																																																																																																																																																																																																																																																																																																																												
전체	206	58	17	6	-	-	1	1	16	5	134	34	43	15	44	13	47	6	55	18	23	4	24	11	8	3	-	-	-	-	-	-	-	-	-	-	-	-	-	-	-	-	-	-	-	-	-	-	-	-	-	-	-	-	-	-	-	-	-	-	-	-	-	-	-	-	-	-	-	-	-	-	-	-	-	-	-	-	-	-	-	-	-	-	-	-	-	-	-	-	-	-	-	-	-	-	-	-	-	-	-	-	-	-	-	-	-	-	-	-	-	-	-	-	-	-	-	-	-	-	-	-	-	-	-	-	-	-	-	-	-	-	-	-	-	-	-	-	-	-	-	-	-	-	-	-	-	-	-	-	-	-	-	-	-	-	-	-	-	-	-	-	-	-	-	-	-	-	-	-	-	-	-	-	-	-	-	-	-	-	-	-	-	-	-	-	-	-	-	-	-	-	-	-	-	-	-	-	-	-	-	-	-	-	-	-	-	-	-	-	-	-	-	-	-	-	-	-	-	-	-	-	-	-	-	-	-	-	-	-	-	-	-	-	-	-	-	-	-	-	-	-	-	-	-	-	-	-	-	-	-	-	-	-	-	-	-	-	-	-	-	-	-	-	-	-	-	-	-	-	-	-	-	-	-	-	-	-	-	-	-	-	-	-	-	-	-	-	-	-	-	-	-	-	-	-	-	-	-	-	-	-	-	-	-	-	-	-	-	-	-	-	-	-	-	-	-	-	-	-	-	-	-	-	-	-	-	-	-	-	-	-	-	-	-	-	-	-	-	-	-	-	-	-	-	-	-	-	-	-	-	-	-	-	-	-	-	-	-	-	-	-	-	-	-	-	-	-	-	-	-	-	-	-	-	-	-	-	-	-	-	-	-	-	-	-	-	-	-	-	-	-	-	-	-	-	-	-	-	-	-	-	-	-	-	-	-	-	-	-	-	-	-	-	-	-	-	-	-	-	-	-	-	-	-	-	-	-	-	-	-	-	-	-	-	-	-	-	-	-	-	-	-	-	-	-	-	-	-	-	-	-	-	-	-	-	-	-	-	-	-	-	-	-	-	-	-	-	-	-	-	-	-	-	-	-	-	-	-	-	-	-	-	-	-	-	-	-	-	-	-	-	-	-	-	-	-	-	-	-	-	-	-	-	-	-	-	-	-	-	-	-	-	-	-	-	-	-	-	-	-	-	-	-	-	-	-	-	-	-	-	-	-	-	-	-	-	-	-	-	-	-	-	-	-	-	-	-	-	-	-	-	-	-	-	-	-	-	-	-	-	-	-	-	-	-	-	-	-	-	-	-	-	-	-	-	-	-	-	-	-	-	-	-	-	-	-	-	-	-	-	-	-	-	-	-	-	-	-	-	-	-	-	-	-	-	-	-	-	-	-	-	-	-	-	-	-	-	-	-	-	-	-	-	-	-	-	-	-	-	-	-	-	-	-	-	-	-	-	-	-	-	-	-	-	-	-	-	-	-	-	-	-	-	-	-	-	-	-	-	-	-	-	-	-	-	-	-	-	-	-	-	-	-	-	-	-	-	-	-	-	-	-	-	-	-	-	-	-	-	-	-	-	-	-	-	-	-	-	-	-	-	-	-	-	-	-	-	-	-	-	-	-	-	-	-	-	-	-	-	-	-	-	-	-	-	-	-	-	-	-	-	-	-	-	-	-	-	-	-	-	-	-	-	-	-	-	-	-	-	-	-	-	-	-	-	-	-	-	-	-	-	-	-	-	-	-	-	-	-	-	-	-	-	-	-	-	-	-	-	-	-	-	-	-	-	-	-	-	-	-	-	-	-	-	-	-	-	-	-	-	-	-	-	-	-	-	-	-	-	-	-	-	-	-	-	-	-	-	-	-	-	-	-	-	-	-	-	-	-	-	-	-	-	-	-	-	-	-	-	-	-	-	-	-	-	-	-	-	-	-	-	-	-	-	-	-	-	-	-	-	-	-	-	-	-	-	-	-	-	-	-	-	-	-	-	-	-	-	-	-	-	-	-	-	-	-	-	-	-	-	-	-	-	-	-	-	-	-	-	-	-	-	-	-	-	-	-	-	-	-	-	-	-	-	-	-	-	-	-	-	-	-	-	-	-	-	-	-	-	-	-	-	-	-	-	-	-	-	-	-	-	-	-	-	-	-	-	-	-	-	-	-	-	-	-	-	-	-	-	-	-	-	-	-	-	-	-	-	-	-	-	-	-	-	-	-	-	-	-	-	-	-	-	-	-	-	-	-	-	-	-	-	-	-	-	-	-	-	-	-	-	-	-	-	-	-	-	-	-	-	-	-	-	-	-	-	-	-	-	-	-	-	-	-	-	-	-	-	-	-	-	-	-	-	-	-	-	-	-	-	-	-	-	-	-	-	-	-	-	-	-	-	-	-	-	-	-	-	-	-	-	-	-	-	-	-	-	-	-	-	-	-	-	-	-	-	-	-	-	-	-	-	-	-	-

## II-5. 장애인 등록 현황

장애영역	전체							장애유아							유치원							초등학교						
	계	1급	2급	3급	4급	5급	6급	소계	1급	2급	3급	4급	5급	6급	소계	1급	2급	3급	4급	5급	6급	소계	1급	2급	3급	4급	5급	6급
전체	24,362	14,353	6,944	2,776	138	103	48	110	29	44	30	3	3	1	638	310	180	126	17	4	1	6,363	4,165	1,577	570	27	19	5
지체장애	899	725	129	31	4	6	4	3	3	-	-	-	-	-	21	16	4	1	-	-	-	198	156	31	7	1	3	-
뇌병변장애	2,960	2,715	172	53	13	5	2	19	10	7	2	-	-	-	164	144	14	2	4	-	-	1,359	1,279	59	16	3	2	-
시각장애	1,363	1,021	88	96	58	60	40	12	11	-	-	-	-	1	51	50	-	1	-	-	-	271	228	12	10	9	7	5
청각장애	925	-	703	158	30	32	2	63	-	32	26	2	3	-	118	-	51	53	9	4	1	204	-	160	31	6	7	-
언어장애	80	-	-	49	31	-	-	1	-	-	-	1	-	-	9	-	-	5	4	-	-	25	-	-	17	8	-	-
지적장애	13,627	6,810	4,636	2,181	-	-	-	12	5	5	2	-	-	-	193	70	66	57	-	-	-	2,940	1,561	929	450	-	-	-
자폐성장애	3,849	2,746	972	131	-	-	-	-	-	-	-	-	-	-	76	27	43	6	-	-	-	1,248	874	348	26	-	-	-
정신장애	631	334	228	69	-	-	-	-	-	-	-	-	-	-	6	3	2	1	-	-	-	114	66	35	13	-	-	-
신장장애	1	-	1	-	-	-	-	-	-	-	-	-	-	-	-	-	-	-	-	-	-	-	-	-	-	-	-	-
심장장애	5	-	2	3	-	-	-	-	-	-	-	-	-	-	-	-	-	-	-	-	-	-	-	-	-	-	-	-
호흡기장애	2	2	-	-	-	-	-	-	-	-	-	-	-	-	-	-	-	-	-	-	-	1	1	-	-	-	-	-
간장애	-	-	-	-	-	-	-	-	-	-	-	-	-	-	-	-	-	-	-	-	-	-	-	-	-	-	-	-
안면장애	1	-	-	1	-	-	-	-	-	-	-	-	-	-	-	-	-	-	-	-	-	-	-	-	-	-	-	-
장루요루장애	1	-	-	-	1	-	-	-	-	-	-	-	-	-	-	-	-	-	-	-	-	-	-	-	-	-	-	-
간질장애	18	-	13	4	1	-	-	-	-	-	-	-	-	-	-	-	-	-	-	-	-	3	-	3	-	-	-	-

II-5. 장애인 등록 현황

장애영역	중학교							고등학교							전공과						
	소계	1급	2급	3급	4급	5급	6급	소계	1급	2급	3급	4급	5급	6급	소계	1급	2급	3급	4급	5급	6급
전체	6,159	3,896	1,587	620	19	28	9	7,252	4,284	2,057	789	53	41	28	3,840	1,669	1,499	641	19	8	4
지체장애	210	167	28	9	1	2	3	342	296	36	8	-	1	1	125	87	30	6	2	-	-
뇌병변장애	721	668	38	13	1	-	1	591	536	37	13	3	1	1	106	78	17	7	2	2	-
시각장애	253	208	15	11	6	9	4	584	375	48	63	34	38	26	192	149	13	11	9	6	4
청각장애	218	-	183	15	2	17	1	277	-	237	29	10	1	-	45	-	40	4	1	-	-
언어장애	18	-	-	11	7	-	-	17	-	-	11	6	-	-	10	-	-	5	5	-	-
지적장애	3,381	1,869	1,010	502	-	-	-	4,322	2,298	1,414	610	-	-	-	2,779	1,007	1,212	560	-	-	-
자폐성장애	1,201	906	256	39	-	-	-	878	649	203	26	-	-	-	446	290	122	34	-	-	-
정신장애	146	77	51	18	-	-	-	234	130	78	26	-	-	-	131	58	62	11	-	-	-
신장장애	-	-	-	-	-	-	-	-	-	-	-	-	-	-	1	-	1	-	-	-	-
심장장애	2	-	1	1	-	-	-	1	-	1	-	-	-	-	2	-	-	2	-	-	-
호흡기장애	1	1	-	-	-	-	-	-	-	-	-	-	-	-	-	-	-	-	-	-	-
간장애	-	-	-	-	-	-	-	-	-	-	-	-	-	-	-	-	-	-	-	-	-
안면장애	1	-	-	1	-	-	-	-	-	-	-	-	-	-	-	-	-	-	-	-	-
장루요루장애	1	-	-	-	1	-	-	-	-	-	-	-	-	-	-	-	-	-	-	-	-
간질장애	6	-	5	-	1	-	-	6	-	3	3	-	-	-	3	-	2	1	-	-	-



## II-6. 통학 현황

시도	학교 통학버스 수	통학 수단별 학생수						전체 학생수		통학 소요시간별 학생수 (편도)					전체 학생수	
		통학버스	자가용	대중교통	도보 또는 자전거	기숙사	소계	순회교육	총계	30분 이내	1시간 이내	1시간 이상 2시간 이내	2시간 이상	소계	순회교육	총계
전체	620	16,244	3,445	1,299	1,811	1,632	24,431	857	25,288	12,313	9,209	2,832	77	24,431	857	25,288
서울	103	2,605	943	310	464	162	4,484	145	4,629	2,572	1,612	296	4	4,484	145	4,629
부산	49	1,275	293	99	82	18	1,767	89	1,856	910	749	105	3	1,767	89	1,856
대구	29	835	182	135	77	76	1,305	73	1,378	625	538	141	1	1,305	73	1,378
인천	24	745	149	253	122	-	1,269	78	1,347	658	514	89	8	1,269	78	1,347
광주	34	782	92	19	50	-	943	59	1,002	440	438	63	2	943	59	1,002
대전	25	639	149	54	72	86	1,000	4	1,004	468	354	178	-	1,000	4	1,004
울산	21	453	32	68	74	-	627	49	676	304	189	122	12	627	49	676
경기	118	2,854	703	227	318	201	4,303	29	4,332	1,894	1,890	503	16	4,303	29	4,332
강원	25	778	62	23	102	13	978	24	1,002	524	454	-	-	978	24	1,002
충북	26	741	101	20	152	258	1,272	58	1,330	761	375	134	2	1,272	58	1,330
충남	31	777	107	-	19	13	916	21	937	352	380	174	10	916	21	937
전북	41	806	77	8	113	244	1,248	40	1,288	579	422	247	-	1,248	40	1,288
전남	24	694	49	15	42	131	931	53	984	427	271	217	16	931	53	984
경북	30	937	148	13	47	357	1,502	-	1,502	820	417	265	-	1,502	-	1,502
경남	30	1,044	276	18	73	73	1,484	109	1,593	788	509	184	3	1,484	109	1,593
제주	10	279	82	37	4	-	402	26	428	191	97	114	-	402	26	428

## II-7. 졸업생 진로 현황(2014년 2월 졸업)

시도	유치원						초등학교						중학교								고등학교					
	졸업 자 수	진학자 수				미 진 학 자 수	졸업 자 수	진학자 수				미 진 학 자 수	졸업 자 수	진학자 수						미 진 학 자 수	졸업 자 수	진학자 수				
		특수 학교	일반학교		소 계			특수 학교	일반학교		소 계			특수 학교	일반고		특성화고		소 계			전 공 과	전 문 대 학	대 학 교	소 계	비율 (%)
			특수 학급	일반 학급					특수 학급	일반 학급					특수 학급	일반 학급	특수 학급	일반 학급								
전체	443	321	23	25	369	74	1,397	1,380	4	-	1,384	13	2,104	2,067	11	1	2	2	2,083	21	2,615	1,325	25	83	1,433	54.8
서울	121	98	4	3	105	16	290	289	1	-	290	-	414	408	2	-	-	2	412	2	524	282	3	28	313	59.7
부산	35	21	5	3	29	6	104	104	-	-	104	-	124	123	-	-	-	-	123	1	184	109	-	11	120	65.2
대구	14	7	-	-	7	7	86	86	-	-	86	-	122	122	-	-	-	-	122	-	182	52	4	5	61	33.5
인천	11	8	1	-	9	2	67	67	-	-	67	-	112	111	-	-	1	-	112	-	148	52	7	2	61	41.2
광주	3	3	-	-	3	-	58	58	-	-	58	-	92	92	-	-	-	-	92	-	115	26	3	13	42	36.5
대전	14	9	3	2	14	-	41	40	1	-	41	-	73	73	-	-	-	-	73	-	82	47	-	4	51	62.2
울산	7	6	-	-	6	1	23	23	-	-	23	-	34	34	-	-	-	-	34	-	56	41	-	-	41	73.2
경기	115	77	3	12	92	23	267	254	1	-	255	12	319	298	6	1	-	-	305	14	371	148	1	2	151	40.7
강원	20	19	-	-	19	1	54	54	-	-	54	-	96	96	-	-	-	-	96	-	114	66	2	3	71	62.3
충북	19	13	4	2	19	-	80	80	-	-	80	-	121	121	-	-	-	-	121	-	121	73	3	4	80	66.1
충남	5	5	-	-	5	-	32	32	-	-	32	-	90	90	-	-	-	-	90	-	87	60	-	-	60	69.0
전북	17	10	1	2	13	4	65	64	-	-	64	1	112	111	-	-	-	-	111	1	156	75	-	9	84	53.8
전남	12	8	-	-	8	4	47	47	-	-	47	-	68	65	-	-	-	-	65	3	114	43	-	1	44	38.6
경북	25	20	-	-	20	5	79	79	-	-	79	-	146	146	-	-	-	-	146	-	157	111	1	-	112	71.3
경남	23	15	2	1	18	5	83	83	-	-	83	-	132	129	3	-	-	-	132	-	155	124	-	-	124	80.0
제주	2	2	-	-	2	-	21	20	1	-	21	-	49	48	-	-	1	-	49	-	49	16	1	1	18	36.7

※ 진학률=(진학자/당해년도 졸업자)×100 ※ 취업률={취업자수/(졸업자수-진학자수)}×100

II-7. 졸업생 진로 현황(2014년 2월 졸업)

고등학교													전공과																							
취업자 수													미진학/ 미취업자 수	이수자 수	진학자 수				취업자 수														미진학/ 미취업자 수			
공예	포장 조립반	농업 임업 어업	제과 제빵	IT및 정보 서비스	상 업	이 료	서 비 스 업	사 무 직	노 무 직	기 타	소 계	비율 (%)			전문 대학	대 학 교	소 계	비율 (%)	공예	포장 조립반	농업 임업 어업	제과 제빵	IT 및 정보 서비스	상 업	이 료	서 비 스 업	사 무 직	노 무 직	기 타	소 계	비율 (%)					
-	41	3	3	11	1	87	10	7	20	125	308	26.1	874	1,681	11	6	17	1	1	207	5	6	7	-	21	99	47	42	182	617	37.1	1,047				
-	29	-	-	3	-	26	2	2	2	16	80	37.9	131	247	-	2	2	1	-	29	-	1	-	-	4	7	1	1	32	75	30.6	170				
-	5	-	-	-	-	8	1	-	2	7	23	35.9	41	7	-	1	1	14	-	-	-	-	-	2	-	-	-	4	6	100	-					
-	-	-	-	-	-	5	1	2	6	2	16	13.2	105	121	1	-	1	1	-	38	-	1	3	-	1	14	-	12	11	80	66.7	40				
-	3	-	-	-	-	6	2	1	4	14	30	34.5	57	95	3	-	3	3	1	14	-	-	1	-	3	17	4	2	10	52	56.5	40				
-	-	-	-	-	-	6	1	-	-	1	8	11.0	65	45	-	-	-	-	-	8	-	-	-	-	-	2	-	-	3	13	28.9	32				
-	1	-	-	1	-	13	-	-	1	3	19	61.3	12	93	-	-	-	-	-	-	-	1	-	-	4	3	-	9	5	22	23.7	71				
-	-	-	-	-	-	-	-	-	-	5	5	33.3	10	66	-	-	-	-	-	5	-	-	-	-	-	6	6	-	4	21	31.8	45				
-	2	-	1	1	-	-	-	1	1	40	46	20.9	174	286	-	2	2	1	-	38	-	1	-	-	-	21	22	6	52	140	49.3	144				
-	-	-	1	-	-	8	-	-	-	1	10	23.3	33	77	-	-	-	-	-	7	3	-	-	-	6	6	2	3	9	36	46.8	41				
-	-	-	1	3	-	7	-	-	3	2	16	39.0	25	113	-	-	-	-	-	15	-	2	-	-	1	3	1	-	10	32	28.3	81				
-	-	-	-	-	-	-	-	-	-	1	1	3.7	26	114	-	-	-	-	-	27	-	-	3	-	-	3	9	-	3	45	39.5	69				
-	-	-	-	3	-	3	2	-	1	3	12	16.7	60	82	1	-	1	1	-	4	-	-	-	-	-	4	-	3	-	11	13.6	70				
-	-	-	-	-	1	5	1	1	-	1	9	12.9	61	45	-	-	-	-	-	1	-	-	-	-	-	-	-	1	-	2	4.4	43				
-	1	2	-	-	-	-	-	-	-	22	25	55.6	20	147	6	-	6	4	-	12	-	-	-	-	-	6	1	3	23	45	31.9	96				
-	-	-	-	-	-	-	-	-	-	7	7	22.6	24	118	-	1	1	1	-	6	-	-	-	-	-	6	1	2	12	27	23.1	90				
-	-	1	-	-	-	-	-	-	-	-	1	3.2	30	25	-	-	-	-	-	3	2	-	-	-	-	1	-	-	4	10	40.0	15				

## II-8. 전공과 설치 학교 현황

시도	설립별	학교명	장애별	인가년월일	학급수				설치 과정
					계	1년차	2년차	3년차	
전체					456	255	197	4	
서울	전체				56	40	15	1	
	국립	서울맹학교	시각장애	1995.01.27	5	3	1	1	이료
	공립	서울경운학교	정신지체	2007.03.01	2	2	-	-	전공과
		서울광진학교	정신지체	2000.03.02	2	2	-	-	포장 조립
		서울정문학교	정신지체	1998.03.01	3	3	-	-	전공과
		서울정인학교	정신지체	2007.03.01	2	2	-	-	전공과
		서울정진학교	정신지체	1997.03.01	4	4	-	-	전공과
		서울정애학교	정서장애	2001.03.01	4	2	2	-	전공과
	사립	한빛맹학교	시각장애	2003.10.01	4	2	2	-	음악전공과
		서울애화학교	청각장애	2010.12.13	3	2	1	-	기술전공, 생활전공
		한국구화학교	청각장애	2014.03.01	1	1	-	-	정신지체
		교남학교	정신지체	2005.08.18	1	1	-	-	포장, 조립, 공예
		다니엘학교	정신지체	2008.12.31	2	2	-	-	농업및 조립
		서울동천학교	정신지체	2006.02.28	2	1	1	-	전공과
		서울인강학교	정신지체	2007.01.18	4	2	2	-	문화생활반1,2 취업진로반1,2
		성베드로학교	정신지체	2009.12.31	2	2	-	-	전공과
		은평대영학교	정신지체	2009.02.12	3	3	-	-	세차실습, 원예실습
		주몽학교	지체장애	2010.08.18	4	2	2	-	전공과
		밀알학교	정서장애	2009.03.01	4	2	2	-	전공과
		한국육영학교	정서장애	1998.07.31	4	2	2	-	전공과
부산	전체				36	19	17	-	
	공립	부산맹학교	시각장애	2001.10.08	3	2	1	-	이료전공과, 생활자립전공과
		부산솔빛학교	정신지체	2010.03.01	4	2	2	-	대인서비스, 용역, 제과제빵, 생활
		부산한솔학교	정신지체	2012.10.31	4	2	2	-	직업훈련, 생활자립
		부산해마루학교	정신지체	2012.10.31	6	3	3	-	친환경농업, 유통관리, 식품가공
		부산해성학교	정신지체	1997.05.01	6	3	3	-	원예, 도예, 공예, 포장조립
		부산해송학교	정신지체	2013.03.01	4	2	2	-	포장,조립,운반/ 대인서비스/ 공예
		부산해남학교	지체장애	2008.03.01	4	2	2	-	전공과
	사립	부산동암학교	정신지체	2009.01.14	4	2	2	-	전공과
		부산혜원학교	정신지체	2013.06.28	1	1	-	-	직업재활훈련반

시도	설립별	학교명	장애별	인가년월일	학급수				설치 과정
					계	1년차	2년차	3년차	
대구	전체				15	12	3	-	
	공립	대구남양학교	정신지체	2002.09.11	3	2	1	-	직업재활반, 자립생활반
		대구성보학교	지체장애	1998.03.01	2	2	-	-	직업재활반, 자립생활반
	사립	대구광명학교	시각장애	2009.11.10	2	1	1	-	직업재활반
		대구영화학교	청각장애	2010.10.07	1	1	-	-	취업과정
		대구보명학교	정신지체	2009.11.10	2	2	-	-	직업재활반, 자립생활반
		대구선명학교	정신지체	2006.01.13	2	1	1	-	직업생활반
		대구보건학교	지체장애	2010.10.06	1	1	-	-	취업 전공과
		대구덕희학교	정서장애	2010.10.06	2	2	-	-	취업 및 자립 생활반
인천	전체				21	10	10	1	
	공립	미추홀학교	정신지체	2009.02.17	4	2	2	-	조립포장, 바리스타, 제과제빵, 천연비누
		인천연일학교	정신지체	2005.09.09	4	2	2	-	외식조리, 콩나물재배, 세차, 조립포장운반
		인천인혜학교	정신지체	2006.03.01	4	2	2	-	조립포장, 식품가공, 원예, 세차
	사립	인천해광학교	시각장애	2008.03.01	3	1	1	1	이료전공
		인천예림학교	정신지체	2010.03.01	4	2	2	-	직업훈련반, 자립생활반
		인천은광학교	지체장애	2010.11.17	2	1	1	-	컴퓨터인쇄과, 보치아과
광주	전체				12	6	6	-	
	공립	광주선광학교	정신지체	1986.01.20	4	2	2	-	포장(조립), 원예, 도예, 비누, 제과(제빵)
		광주선명학교	정신지체	2003.03.01	4	2	2	-	제과제빵, 포장조립, 도예, 서비스
		광주선우학교	정신지체	2013.03.01	4	2	2	-	제과제빵, 포장조립, 도예, 서비스
대전	전체				25	13	11	1	
	공립	대전맹학교	시각장애	1995.06.14	3	1	1	1	이료전공과정
		대전가원학교	정신지체	2008.11.07	8	5	3	-	직업과 자립, 농업기초기술, 기초작업기술, 제과제빵, 대인서비스실무(외식서비스, 용역서비스), 여가활용, 정보통신활용, 생활체육
		대전해광학교	정신지체	2000.07.05	8	4	4	-	특성화 직업1~3반, 외주작업1~2반, 조립생산1~3반
	사립	대전원명학교	정신지체	1996.04.04	6	3	3	-	조립,포장,목공
울산	전체				19	12	7	-	
	공립	울산행복학교	정신지체	2010.08.24	5	5	-	-	자립생활과, 여가생활과, 사무보조과, 식품자원과, 유통관리과
		울산해인학교	정신지체	2008.03.01	6	3	3	-	용역과, 조립과
	사립	메아리학교	청각장애	2012.03.02	2	1	1	-	공예과
		태연학교	정신지체	2007.12.20	6	3	3	-	전공과

II-8. 전공과 설치 학교 현황

시도	설립별	학교명	장애별	인가년월일	학급수				설치 과정
					계	1년차	2년차	3년차	
경기	전체				95	52	43	-	
	국립	한국경진학교	정서장애	2009.11.27	4	2	2	-	취업준비반, 진로생활교육반
		한국선진학교	정신지체	1993.03.01	4	2	2	-	전공과
	공립	경은학교	정신지체	2011.02.11	6	3	3	-	전공과
		부천상록학교	정신지체	2008.01.17	6	3	3	-	전공과
		새솔학교	정신지체	2014.01.13	6	6	-	-	직업재활
		성남해은학교	정신지체	1996.01.29	8	4	4	-	전공과
		성은학교	정신지체	2002.08.01	8	4	4	-	전공과
		송민학교	정신지체	2013.01.04	6	3	3	-	포장조립운반, 제과제빵, 서비스실무, 외식서비스(주방보조,바리스타), 공예
		아름학교	정신지체	2013.01.04	4	2	2	-	전공과
		안양해솔학교	정신지체	2007.01.31	6	3	3	-	자립생활(5), 취업준비(1)
	사립	자운학교	정신지체	2011.11.29	6	3	3	-	전공과
		동방학교	정신지체	1999.01.28	4	2	2	-	전공과
		동현학교	정신지체	2011.01.31	2	1	1	-	전공과
		부천해림학교	정신지체	2011.12.30	2	1	1	-	조립, 소독
		새일학교	정신지체	1996.02.21	3	3	-	-	원예, 목공, 포장조립
		성광학교	정신지체	2011.03.14	2	1	1	-	전공과
		성심학교	정신지체	2009.11.19	4	2	2	-	취업준비
		자혜학교	정신지체	2007.02.26	4	2	2	-	전공과
		창인학교	정신지체	2004.10.08	2	1	1	-	농림과.식품가공과
		한길학교	정신지체	2012.02.16	2	1	1	-	전공과
		홀트학교	정신지체	2011.03.01	4	2	2	-	자립 취업1, 자립 취업2
		명혜학교	지체장애	2010.11.22	2	1	1	-	전공과
강원	전체				18	9	9	-	
	공립	강릉오성학교	정신지체	1996.01.31	4	2	2	-	용역,조립
		속초청해학교	정신지체	2009.07.02	2	1	1	-	직업재활(식품제조)
		원주청원학교	정신지체	2005.03.01	4	2	2	-	생활훈련, 세차, 용역, 조립
		춘천동원학교	정신지체	2004.03.01	4	2	2	-	조립/용역
	사립	강원명진학교	시각장애	2005.12.13	2	1	1	-	이료
		태백미래학교	정신지체	2010.10.21	2	1	1	-	용역
충북	전체				30	15	14	1	
	공립	청주해원학교	정신지체	1996.01.29	6	3	3	-	도예,세차,기초생활,실무작업,포장조립,목공
		청주해화학교	지체장애	2007.12.04	2	1	1	-	직업생활, 공예, 정보처리, 제과제빵, 조립포장
	사립	청주맹학교	시각장애	1999.03.01	5	2	2	1	이료
		충주성모학교	시각장애	2010.11.25	2	1	1	-	재활전공과
		꽃동네학교	정신지체	2010.11.25	2	1	1	-	전공과
		제천청암학교	정신지체	2006.03.01	7	4	3	-	조립, 재배, 발효토포밥, 곤충젤리, 곤충사육
		청주성신학교	정서장애	2009.03.01	6	3	3	-	생활원예, 생활공예, 식품가공, 서비스용역,조립,자립

시도	설립별	학교명	장애별	인가년월일	학급수				설치 과정
					계	1년차	2년차	3년차	
충남	전체				25	11	14	-	
		공립	공주정명학교	정신지체	1997.02.28	6	3	3	- 생활공예, 장갑편직, 외주용역, 산업도자, 웰빙원예, 마케팅
			서산성봉학교	정신지체	2007.03.01	5	2	3	- 진로와 직업, 조립/현장실습, 서비스, 공예, 원예, 사무보조, 용역
	사립		아산성심학교	정신지체	2007.02.06	4	2	2	- 제품생산, 공예, 조립, 서비스
			천안인애학교	정신지체	2001.03.01	7	3	4	- 1-1(인-내추럴), 1-2(인-우드), 1-2(인-크래프트), 2-1(인-아로마습), 2-2(인-쥬얼리), 2-3(인-세라믹), 2-4(인-서비스)
			보령정심학교	정신지체	2009.12.18	3	1	2	- 식품가공, 원예, 청소용역, 세탁, 포장, 조립, 공예, 사무보조
전북	전체				18	10	8	-	
		공립	전주선화학교	청각장애	1996.01.30	6	3	3	- 전공과
			군산명화학교	정신지체	2007.03.01	3	2	1	- 전공과
	사립		다솜학교	정신지체	2011.03.01	2	1	1	- 전공과
			전주은화학교	정신지체	2009.03.01	5	3	2	- 전공과
			한울학교	정신지체	2012.03.01	2	1	1	- 직업재활과, 자립생활과
전남	전체				13	7	6	-	
		공립	순천선혜학교	정신지체	1997.03.01	6	3	3	- 직업생활, 생활공예, 생활원예, 포장조립, 생활도예, 세탁, 서비스
			여수여명학교	정신지체	2012.11.12	4	2	2	- 서비스, 조립, 생활요리, 생활공예
	사립		소림학교	청각장애	2013.10.31	1	1	-	- 제과제빵
			목포인성학교	정신지체	1998.01.24	2	1	1	- 도예공예, 제과제빵
	전체								
경북	전체				33	18	15	-	
		공립	경산자인학교	정신지체	2013.05.30	1	1	-	- 전공과정
			경희학교	정신지체	1996.03.29	4	2	2	- 전공과
	사립		상희학교	정신지체	2000.12.02	4	2	2	- 농업
			경북영광학교	정신지체	2011.11.01	3	2	1	- 포장조립, 제과제빵
			구미혜당학교	정신지체	2007.03.01	5	3	2	- 조립
			안동영명학교	정신지체	1997.11.13	4	2	2	- 전자조립
			포항명도학교	정신지체	2007.10.15	8	4	4	- 세탁, 공예, 제과제빵, 포장조립
			안동진명학교	정서장애	2007.08.13	4	2	2	- 자동차 세차
경남	전체				34	18	16	-	
		공립	경남은혜학교	정신지체	2007.03.01	6	3	3	- 조립포장과, 환경미화과. 전문세탁과
			경남해림학교	정신지체	2005.03.01	6	3	3	- 조립포장, 청소세탁, 세차
	사립		양산희망학교	정신지체	2011.03.01	3	2	1	- 조립-포장과, 원예-재배과
			진주혜광학교	정신지체	1998.04.28	6	3	3	- 도예, 원예, 조립포장
			통영잠포학교	정신지체	2009.03.01	2	1	1	- 농.수산물
			경남은광학교	지체장애	2004.01.19	3	2	1	- 청소세탁
			창원천광학교	지체장애	2011.03.01	6	3	3	- 조립직무서비스, 생산포장, 자립생활
			거제애광학교	정신지체	2011.03.02	2	1	1	- 원예관리
제주	전체				6	3	3	-	
		공립	서귀포온성학교	정신지체	2010.03.01	2	1	1	- 전공과
			제주영지학교	지체장애	2008.04.01	2	1	1	- 실무작업과
	사립		제주영송학교	정신지체	2008.03.01	2	1	1	- 전공과

## II-9. 유치원 과정만 운영하는 특수학교 현황

시도	학교명	설립별	장애영역	학급수			학생수						교사수									
				계	장애영아	유치원	계		장애영아		유치원		계		특수교사		일반교사		보건교사		영양교사	
							전체	여	전체	여	전체	여	전체	여	전체	여	전체	여	전체	여	전체	여
전체				67	10	57	265	83	36	12	229	71	98	88	88	78	-	-	8	8	2	2
서울	광성하늘빛학교	사립	정신지체	7	1	6	25	8	-	-	25	8	11	10	10	9	-	-	1	1	-	-
	광성해맑음학교	사립	정신지체	7	1	6	27	8	3	1	24	7	11	7	10	6	-	-	1	1	-	-
	수도사랑의학교	사립	정신지체	7	1	6	27	12	3	2	24	10	11	11	10	10	-	-	1	1	-	-
부산	부산두레학교	사립	정신지체	7	2	5	25	9	3	2	22	7	12	11	10	9	-	-	1	1	1	1
	부산천사의학교	사립	정신지체	8	2	6	39	10	9	3	30	7	13	13	11	11	-	-	1	1	1	1
경기	한우리학교	사립	청각장애	6	-	6	24	5	7	1	17	4	8	7	8	7	-	-	-	-	-	-
	밝은학교	사립	정신지체	6	-	6	24	8	-	-	24	8	9	7	8	6	-	-	1	1	-	-
	희망학교	사립	정신지체	7	1	6	27	8	5	1	22	7	10	9	9	8	-	-	1	1	-	-
전북	전주유화학교	공립	정신지체	12	2	10	47	15	6	2	41	13	13	13	12	12			1	1	-	-



### Ⅲ. 특수학급

- Ⅲ-1. 특수학급 설치 학교 현황 / 68
- Ⅲ-2. 특수학급 교원 현황 / 70
- Ⅲ-3. 과정 및 학년별 학생수 / 82
- Ⅲ-4. 장애영역별 학생수 / 86
- Ⅲ-5. 장애인 등록 현황 / 99
- Ⅲ-6. 졸업생 진로 현황 / 101





이 면은 공란입니다.

### Ⅲ-1. 특수학급 설치 학교 현황

시도	설립 별	학교수						학급 및 학생수																	
		계	유치원	초등학교	중학교	고등학교	전공과	전체			유치원			초등학교			중학교			고등학교			전공과		
								학급수	학생수		학급수	학생수		학급수	학생수		학급수	학생수		학급수	학생수		학급수	학생수	
									전체	여		전체	여		전체	여		전체	여		전체	여		전체	여
<b>전체</b>	<b>전체</b>	<b>7,148</b>	406	3,985	1,746	999	12	<b>9,617</b>	<b>45,803</b>	15,851	<b>464</b>	<b>1,675</b>	474	<b>5,073</b>	<b>20,586</b>	6,936	<b>2,353</b>	<b>11,973</b>	4,194	<b>1,709</b>	<b>11,454</b>	4,204	<b>18</b>	<b>115</b>	43
	국립	<b>40</b>	3	17	9	11	-	<b>48</b>	<b>267</b>	87	3	10	2	19	79	30	10	61	24	16	117	31	-	-	-
	공립	<b>6,925</b>	400	3,964	1,657	892	12	<b>9,363</b>	<b>44,349</b>	15,170	458	1,652	469	5,046	20,451	6,889	2,257	11,537	4,015	1,584	10,594	3,754	18	115	43
	사립	<b>183</b>	3	4	80	96	-	<b>206</b>	<b>1,187</b>	594	3	13	3	8	56	17	86	375	155	109	743	419	-	-	-
<b>서울</b>	<b>전체</b>	<b>733</b>	45	407	197	84	-	<b>1,245</b>	<b>6,163</b>	2,044	45	204	58	677	2,774	884	287	1,618	545	236	1,567	557	-	-	-
	국립	5	-	2	2	1	-	7	41	19	-	-	-	2	8	4	2	13	11	3	20	4	-	-	-
	공립	718	45	404	195	74	-	1,214	5,997	1,934	45	204	58	673	2,754	876	285	1,605	534	211	1,434	466	-	-	-
	사립	10	-	1	-	9	-	24	125	91	-	-	-	2	12	4	-	-	-	22	113	87	-	-	-
<b>부산</b>	<b>전체</b>	<b>473</b>	17	282	116	58	-	<b>554</b>	<b>2,609</b>	840	17	67	15	326	1,239	383	126	656	223	85	647	219	-	-	-
	국립	2	-	1	-	1	-	2	16	5	-	-	-	1	6	3	-	-	-	1	10	2	-	-	-
	공립	465	17	281	116	51	-	542	2,528	805	17	67	15	325	1,233	380	126	656	223	74	572	187	-	-	-
	사립	6	-	-	-	6	-	10	65	30	-	-	-	-	-	-	-	-	-	10	65	30	-	-	-
<b>대구</b>	<b>전체</b>	<b>278</b>	11	170	71	26	-	<b>399</b>	<b>1,936</b>	626	15	36	6	223	854	281	95	502	151	65	533	184	1	11	4
	국립	4	-	2	1	1	-	4	21	4	-	-	-	2	6	1	1	8	1	1	7	2	-	-	-
	공립	273	10	168	70	25	-	394	1,912	621	14	33	5	221	848	280	94	494	150	64	526	182	1	11	4
	사립	1	1	-	-	-	-	1	3	1	1	3	1	-	-	-	-	-	-	-	-	-	-	-	-
<b>인천</b>	<b>전체</b>	<b>403</b>	27	202	103	70	1	<b>530</b>	<b>2,925</b>	1,039	42	170	48	287	1,433	483	114	682	259	85	618	240	2	22	9
	국립	1	-	1	-	-	-	1	6	3	-	-	-	1	6	3	-	-	-	-	-	-	-	-	-
	공립	396	27	201	103	64	1	523	2,870	1,004	42	170	48	286	1,427	480	114	682	259	79	569	208	2	22	9
	사립	6	-	-	-	6	-	6	49	32	-	-	-	-	-	-	-	-	-	6	49	32	-	-	-
<b>광주</b>	<b>전체</b>	<b>197</b>	11	116	48	22	-	<b>265</b>	<b>1,239</b>	447	11	36	9	135	536	170	69	334	135	50	333	133	-	-	-
	국립	3	-	1	1	1	-	4	24	10	-	-	-	1	4	2	1	7	3	2	13	5	-	-	-
	공립	189	11	115	46	17	-	255	1,180	426	11	36	9	134	532	168	67	323	132	43	289	117	-	-	-
	사립	5	-	-	1	4	-	6	35	11	-	-	-	-	-	-	1	4	-	5	31	11	-	-	-
<b>대전</b>	<b>전체</b>	<b>244</b>	33	115	62	34	-	<b>297</b>	<b>1,628</b>	591	34	127	37	148	733	258	69	375	158	46	393	138	-	-	-
	국립	-	-	-	-	-	-	-	-	-	-	-	-	-	-	-	-	-	-	-	-	-	-	-	-
	공립	236	33	115	60	28	-	289	1,549	566	34	127	37	148	733	258	67	354	151	40	335	120	-	-	-
	사립	8	-	-	2	6	-	8	79	25	-	-	-	-	-	-	2	21	7	6	58	18	-	-	-
<b>울산</b>	<b>전체</b>	<b>156</b>	7	80	41	28	-	<b>227</b>	<b>1,127</b>	383	8	35	12	116	520	172	59	295	100	44	277	99	-	-	-
	국립	-	-	-	-	-	-	-	-	-	-	-	-	-	-	-	-	-	-	-	-	-	-	-	-
	공립	156	7	80	41	28	-	227	1,127	383	8	35	12	116	520	172	59	295	100	44	277	99	-	-	-
	사립	-	-	-	-	-	-	-	-	-	-	-	-	-	-	-	-	-	-	-	-	-	-	-	-
<b>세종</b>	<b>전체</b>	<b>33</b>	4	16	9	4	-	<b>41</b>	<b>155</b>	63	4	12	4	19	58	16	10	45	24	8	40	19	-	-	-
	국립	-	-	-	-	-	-	-	-	-	-	-	-	-	-	-	-	-	-	-	-	-	-	-	-
	공립	33	4	16	9	4	-	41	155	63	4	12	4	19	58	16	10	45	24	8	40	19	-	-	-
	사립	-	-	-	-	-	-	-	-	-	-	-	-	-	-	-	-	-	-	-	-	-	-	-	-

시도	설립 별	학교수						학급 및 학생수																	
		계	유치 원	초 등 학 교	중 학 교	고 등 학 교	전공 과	전체			유치원			초등학교			중학교			고등학교			전공과		
								학급 수	학생수		학급 수	학생수		학급 수	학생수		학급 수	학생수		학급 수	학생수		학급 수	학생수	
									전체	여		전체	여		전체	여		전체	여		전체	여		전체	여
경기	전체	1,708	126	901	402	269	10	2,549	12,211	4,185	149	514	158	1,214	5,112	1,742	647	3,220	1,070	527	3,300	1,189	12	65	26
	국립	-	-	-	-	-	-	-	-	-	-	-	-	-	-	-	-	-	-	-	-	-	-	-	-
	공립	1,658	124	900	378	246	10	2,498	11,932	4,062	147	504	156	1,211	5,094	1,737	621	3,100	1,019	507	3,169	1,124	12	65	26
	사립	50	2	1	24	23	-	51	279	123	2	10	2	3	18	5	26	120	51	20	131	65	-	-	-
강원	전체	320	15	199	64	42	-	337	1,494	605	15	49	17	208	747	288	70	389	160	44	309	140	-	-	-
	국립	3	1	1	-	1	-	3	15	6	1	2	-	1	5	1	-	-	-	1	8	5	-	-	-
	공립	317	14	198	64	41	-	334	1,479	599	14	47	17	207	742	287	70	389	160	43	301	135	-	-	-
	사립	-	-	-	-	-	-	-	-	-	-	-	-	-	-	-	-	-	-	-	-	-	-	-	-
충북	전체	278	15	154	68	40	1	364	1,822	661	21	81	31	190	785	278	90	486	169	60	453	179	3	17	4
	국립	7	1	2	2	2	-	8	38	13	1	3	1	2	10	4	2	7	2	3	18	6	-	-	-
	공립	270	14	152	66	37	1	355	1,769	633	20	78	30	188	775	274	88	479	167	56	420	158	3	17	4
	사립	1	-	-	-	1	-	1	15	15	-	-	-	-	-	-	-	-	-	1	15	15	-	-	-
충남	전체	448	26	257	105	60	-	581	2,556	906	35	142	29	310	1,169	391	137	641	245	99	604	241	-	-	-
	국립	4	1	1	1	1	-	4	15	4	1	5	1	1	2	-	1	5	2	1	3	1	-	-	-
	공립	429	25	256	94	54	-	563	2,471	865	34	137	28	309	1,167	391	126	598	224	94	569	222	-	-	-
	사립	15	-	-	10	5	-	14	70	37	-	-	-	-	-	-	10	38	19	4	32	18	-	-	-
전북	전체	350	9	219	76	46	-	351	1,543	570	9	24	7	219	759	278	76	396	149	47	364	136	-	-	-
	국립	3	-	2	-	1	-	3	19	6	-	-	-	2	12	5	-	-	-	1	7	1	-	-	-
	공립	340	9	217	70	44	-	341	1,487	533	9	24	7	217	747	273	70	376	135	45	340	118	-	-	-
	사립	7	-	-	6	1	-	7	37	31	-	-	-	-	-	-	6	20	14	1	17	17	-	-	-
전남	전체	418	25	233	111	49	-	509	2,311	811	25	69	17	259	1,059	375	138	638	222	87	545	197	-	-	-
	국립	1	-	1	-	-	-	1	3	2	-	-	-	1	3	2	-	-	-	-	-	-	-	-	-
	공립	412	25	232	108	47	-	502	2,272	794	25	69	17	258	1,056	373	135	624	215	84	523	189	-	-	-
	사립	5	-	-	3	2	-	6	36	15	-	-	-	-	-	-	3	14	7	3	22	8	-	-	-
경북	전체	463	10	270	106	77	-	561	2,364	815	8	28	8	311	1,100	388	147	643	196	95	593	223	-	-	-
	국립	1	-	1	-	-	-	3	8	4	-	-	-	3	8	4	-	-	-	-	-	-	-	-	-
	공립	422	10	268	88	56	-	518	2,108	692	8	28	8	307	1,079	380	127	550	164	76	451	140	-	-	-
	사립	40	-	1	18	21	-	40	248	119	-	-	-	1	13	4	20	93	32	19	142	83	-	-	-
경남	전체	555	21	312	143	79	-	697	3,183	1,086	22	71	14	373	1,467	487	190	922	333	112	723	252	-	-	-
	국립	3	-	1	1	1	-	3	17	3	-	-	-	1	2	-	1	6	1	1	9	2	-	-	-
	공립	523	21	310	126	66	-	662	3,020	1,019	22	71	14	370	1,452	483	171	851	307	99	646	215	-	-	-
	사립	29	-	1	16	12	-	32	146	64	-	-	-	2	13	4	18	65	25	12	68	35	-	-	-
제주	전체	91	4	52	24	11	-	110	537	179	4	10	4	58	241	62	29	131	55	19	155	58	-	-	-
	국립	3	-	1	1	1	-	5	44	8	-	-	-	1	7	1	2	15	4	2	22	3	-	-	-
	공립	88	4	51	23	10	-	105	493	171	4	10	4	57	234	61	27	116	51	17	133	55	-	-	-
	사립	-	-	-	-	-	-	-	-	-	-	-	-	-	-	-	-	-	-	-	-	-	-	-	-

### Ⅲ-2. 특수학급 교원 현황

시도	설립 별	전체																													
		계		특수교사				일반교사								재활복지교사								치료교육교사							
				1정		2정		특수교사 자격 소지		60시간 이상 연수		30-59 시간 연수		미이수		1정		2정		준교사		실기교사		1정		2정		준교사		실기교사	
		전체	여	전체	여	전체	여	전체	여	전체	여	전체	여	전체	여	전체	여	전체	여	전체	여	전체	여	전체	여	전체	여	전체	여	전체	여
전체	전체	9,880	8,096	4,765	4,108	4,675	3,689	139	103	150	96	16	12	99	61	2	2	16	12	4	4	-	-	-	-	14	9	-	-	-	-
	국립	49	32	36	23	11	9	1	-	1	-	-	-	-	-	-	-	-	-	-	-	-	-	-	-	-	-	-	-	-	-
	공립	9,613	7,920	4,690	4,058	4,501	3,570	134	101	143	94	15	11	95	60	2	2	16	12	4	4	-	-	-	-	13	8	-	-	-	-
	사립	218	144	39	27	163	110	4	2	6	2	1	1	4	1	-	-	-	-	-	-	-	-	-	-	1	1	-	-	-	-
서울	전체	1,243	1,134	827	770	412	363	4	1	-	-	-	-	-	-	-	-	-	-	-	-	-	-	-	-	-	-	-	-	-	-
	국립	7	5	4	3	3	2	-	-	-	-	-	-	-	-	-	-	-	-	-	-	-	-	-	-	-	-	-	-	-	-
	공립	1,212	1,110	818	764	390	345	4	1	-	-	-	-	-	-	-	-	-	-	-	-	-	-	-	-	-	-	-	-	-	-
	사립	24	19	5	3	19	16	-	-	-	-	-	-	-	-	-	-	-	-	-	-	-	-	-	-	-	-	-	-	-	-
부산	전체	554	467	361	317	133	104	59	46	1	-	-	-	-	-	-	-	-	-	-	-	-	-	-	-	-	-	-	-	-	-
	국립	2	1	2	1	-	-	-	-	-	-	-	-	-	-	-	-	-	-	-	-	-	-	-	-	-	-	-	-	-	-
	공립	542	461	358	316	125	99	59	46	-	-	-	-	-	-	-	-	-	-	-	-	-	-	-	-	-	-	-	-	-	-
	사립	10	5	1	-	8	5	-	-	1	-	-	-	-	-	-	-	-	-	-	-	-	-	-	-	-	-	-	-	-	-
대구	전체	401	330	235	203	155	118	11	9	-	-	-	-	-	-	-	-	-	-	-	-	-	-	-	-	-	-	-	-	-	-
	국립	4	1	2	1	1	-	1	-	-	-	-	-	-	-	-	-	-	-	-	-	-	-	-	-	-	-	-	-	-	-
	공립	396	328	232	201	154	118	10	9	-	-	-	-	-	-	-	-	-	-	-	-	-	-	-	-	-	-	-	-	-	-
	사립	1	1	1	1	-	-	-	-	-	-	-	-	-	-	-	-	-	-	-	-	-	-	-	-	-	-	-	-	-	-
인천	전체	530	465	297	266	225	192	1	-	-	-	-	-	-	-	-	-	2	2	4	4	-	-	-	-	1	1	-	-	-	-
	국립	1	-	1	-	-	-	-	-	-	-	-	-	-	-	-	-	-	-	-	-	-	-	-	-	-	-	-	-	-	-
	공립	523	461	292	263	223	191	1	-	-	-	-	-	-	-	-	-	2	2	4	4	-	-	-	-	1	1	-	-	-	-
	사립	6	4	4	3	2	1	-	-	-	-	-	-	-	-	-	-	-	-	-	-	-	-	-	-	-	-	-	-	-	-
광주	전체	265	230	164	144	101	86	-	-	-	-	-	-	-	-	-	-	-	-	-	-	-	-	-	-	-	-	-	-	-	-
	국립	4	2	3	1	1	1	-	-	-	-	-	-	-	-	-	-	-	-	-	-	-	-	-	-	-	-	-	-	-	-
	공립	255	224	161	143	94	81	-	-	-	-	-	-	-	-	-	-	-	-	-	-	-	-	-	-	-	-	-	-	-	-
	사립	6	4	-	-	6	4	-	-	-	-	-	-	-	-	-	-	-	-	-	-	-	-	-	-	-	-	-	-	-	-
대전	전체	297	258	155	137	142	121	-	-	-	-	-	-	-	-	-	-	-	-	-	-	-	-	-	-	-	-	-	-	-	-
	국립	-	-	-	-	-	-	-	-	-	-	-	-	-	-	-	-	-	-	-	-	-	-	-	-	-	-	-	-	-	-
	공립	289	253	152	135	137	118	-	-	-	-	-	-	-	-	-	-	-	-	-	-	-	-	-	-	-	-	-	-	-	-
	사립	8	5	3	2	5	3	-	-	-	-	-	-	-	-	-	-	-	-	-	-	-	-	-	-	-	-	-	-	-	-
울산	전체	227	198	68	60	159	138	-	-	-	-	-	-	-	-	-	-	-	-	-	-	-	-	-	-	-	-	-	-	-	-
	국립	-	-	-	-	-	-	-	-	-	-	-	-	-	-	-	-	-	-	-	-	-	-	-	-	-	-	-	-	-	-
	공립	227	198	68	60	159	138	-	-	-	-	-	-	-	-	-	-	-	-	-	-	-	-	-	-	-	-	-	-	-	-
	사립	-	-	-	-	-	-	-	-	-	-	-	-	-	-	-	-	-	-	-	-	-	-	-	-	-	-	-	-	-	-
세종	전체	41	34	28	24	13	10	-	-	-	-	-	-	-	-	-	-	-	-	-	-	-	-	-	-	-	-	-	-	-	-
	국립	-	-	-	-	-	-	-	-	-	-	-	-	-	-	-	-	-	-	-	-	-	-	-	-	-	-	-	-	-	-
	공립	41	34	28	24	13	10	-	-	-	-	-	-	-	-	-	-	-	-	-	-	-	-	-	-	-	-	-	-	-	-
	사립	-	-	-	-	-	-	-	-	-	-	-	-	-	-	-	-	-	-	-	-	-	-	-	-	-	-	-	-	-	-

III-2. 특수학급 교원 현황

유치원																													
소계		특수교사				일반교사								재활복지교사								치료교육교사							
		1정		2정		특수 교사 자격 소지		60시간 이상 연수		30-59 시간 연수		미이수		1정		2정		준교사		실기교사		1정		2정		준교사		실기교사	
전체	여	전체	여	전체	여	전체	여	전체	여	전체	여	전체	여	전체	여	전체	여	전체	여	전체	여	전체	여	전체	여	전체	여	전체	여
464	444	145	143	312	295	1	1	1	2	-	-	5	3	-	-	-	-	-	-	-	-	-	-	-	-	-	-	-	-
4	4	2	2	2	2	-	-	-	-	-	-	-	-	-	-	-	-	-	-	-	-	-	-	-	-	-	-	-	-
458	438	142	140	309	292	1	1	1	2	-	-	5	3	-	-	-	-	-	-	-	-	-	-	-	-	-	-	-	-
2	2	1	1	1	1	-	-	-	-	-	-	-	-	-	-	-	-	-	-	-	-	-	-	-	-	-	-	-	-
45	44	24	24	21	20	-	-	-	-	-	-	-	-	-	-	-	-	-	-	-	-	-	-	-	-	-	-	-	-
-	-	-	-	-	-	-	-	-	-	-	-	-	-	-	-	-	-	-	-	-	-	-	-	-	-	-	-	-	-
45	44	24	24	21	20	-	-	-	-	-	-	-	-	-	-	-	-	-	-	-	-	-	-	-	-	-	-	-	-
-	-	-	-	-	-	-	-	-	-	-	-	-	-	-	-	-	-	-	-	-	-	-	-	-	-	-	-	-	-
17	15	6	6	11	9	-	-	-	-	-	-	-	-	-	-	-	-	-	-	-	-	-	-	-	-	-	-	-	-
-	-	-	-	-	-	-	-	-	-	-	-	-	-	-	-	-	-	-	-	-	-	-	-	-	-	-	-	-	-
17	15	6	6	11	9	-	-	-	-	-	-	-	-	-	-	-	-	-	-	-	-	-	-	-	-	-	-	-	-
-	-	-	-	-	-	-	-	-	-	-	-	-	-	-	-	-	-	-	-	-	-	-	-	-	-	-	-	-	-
15	14	3	3	12	11	-	-	-	-	-	-	-	-	-	-	-	-	-	-	-	-	-	-	-	-	-	-	-	-
-	-	-	-	-	-	-	-	-	-	-	-	-	-	-	-	-	-	-	-	-	-	-	-	-	-	-	-	-	-
14	13	2	2	12	11	-	-	-	-	-	-	-	-	-	-	-	-	-	-	-	-	-	-	-	-	-	-	-	-
1	1	1	1	-	-	-	-	-	-	-	-	-	-	-	-	-	-	-	-	-	-	-	-	-	-	-	-	-	-
42	41	11	11	31	30	-	-	-	-	-	-	-	-	-	-	-	-	-	-	-	-	-	-	-	-	-	-	-	-
-	-	-	-	-	-	-	-	-	-	-	-	-	-	-	-	-	-	-	-	-	-	-	-	-	-	-	-	-	-
42	41	11	11	31	30	-	-	-	-	-	-	-	-	-	-	-	-	-	-	-	-	-	-	-	-	-	-	-	-
-	-	-	-	-	-	-	-	-	-	-	-	-	-	-	-	-	-	-	-	-	-	-	-	-	-	-	-	-	-
11	10	5	5	6	5	-	-	-	-	-	-	-	-	-	-	-	-	-	-	-	-	-	-	-	-	-	-	-	-
-	-	-	-	-	-	-	-	-	-	-	-	-	-	-	-	-	-	-	-	-	-	-	-	-	-	-	-	-	-
11	10	5	5	6	5	-	-	-	-	-	-	-	-	-	-	-	-	-	-	-	-	-	-	-	-	-	-	-	-
-	-	-	-	-	-	-	-	-	-	-	-	-	-	-	-	-	-	-	-	-	-	-	-	-	-	-	-	-	-
34	34	10	10	24	24	-	-	-	-	-	-	-	-	-	-	-	-	-	-	-	-	-	-	-	-	-	-	-	-
-	-	-	-	-	-	-	-	-	-	-	-	-	-	-	-	-	-	-	-	-	-	-	-	-	-	-	-	-	-
34	34	10	10	24	24	-	-	-	-	-	-	-	-	-	-	-	-	-	-	-	-	-	-	-	-	-	-	-	-
-	-	-	-	-	-	-	-	-	-	-	-	-	-	-	-	-	-	-	-	-	-	-	-	-	-	-	-	-	-
8	7	4	3	4	4	-	-	-	-	-	-	-	-	-	-	-	-	-	-	-	-	-	-	-	-	-	-	-	-
-	-	-	-	-	-	-	-	-	-	-	-	-	-	-	-	-	-	-	-	-	-	-	-	-	-	-	-	-	-
8	7	4	3	4	4	-	-	-	-	-	-	-	-	-	-	-	-	-	-	-	-	-	-	-	-	-	-	-	-
-	-	-	-	-	-	-	-	-	-	-	-	-	-	-	-	-	-	-	-	-	-	-	-	-	-	-	-	-	-
4	3	2	2	2	1	-	-	-	-	-	-	-	-	-	-	-	-	-	-	-	-	-	-	-	-	-	-	-	-
-	-	-	-	-	-	-	-	-	-	-	-	-	-	-	-	-	-	-	-	-	-	-	-	-	-	-	-	-	-
4	3	2	2	2	1	-	-	-	-	-	-	-	-	-	-	-	-	-	-	-	-	-	-	-	-	-	-	-	-
-	-	-	-	-	-	-	-	-	-	-	-	-	-	-	-	-	-	-	-	-	-	-	-	-	-	-	-	-	-

III-2. 특수학급 교원 현황

초등학교																													
소계		특수교사				일반교사								재활복지교사								치료교육교사							
		1정		2정		특수 교사 자격 소지		60시간 이상 연수		30-59 시간 연수		미이수		1정		2정		준교사		실기교사		1정		2정		준교사		실기교사	
전체	여	전체	여	전체	여	전체	여	전체	여	전체	여	전체	여	전체	여	전체	여	전체	여	전체	여	전체	여	전체	여	전체	여	전체	여
5,045	4,359	2,825	2,526	1,936	1,642	119	89	121	77	8	6	35	19	-	-	-	-	-	-	-	-	-	-	1	-	-	-	-	-
19	12	16	12	1	-	1	-	1	-	-	-	-	-	-	-	-	-	-	-	-	-	-	-	-	-	-	-	-	-
5,018	4,341	2,804	2,510	1,933	1,640	118	89	120	77	8	6	34	19	-	-	-	-	-	-	-	-	-	-	1	-	-	-	-	-
8	6	5	4	2	2	-	-	-	-	-	-	1	-	-	-	-	-	-	-	-	-	-	-	-	-	-	-	-	-
674	634	481	455	191	179	2	-	-	-	-	-	-	-	-	-	-	-	-	-	-	-	-	-	-	-	-	-	-	-
2	2	2	2	-	-	-	-	-	-	-	-	-	-	-	-	-	-	-	-	-	-	-	-	-	-	-	-	-	-
670	631	477	452	191	179	2	-	-	-	-	-	-	-	-	-	-	-	-	-	-	-	-	-	-	-	-	-	-	-
2	1	2	1	-	-	-	-	-	-	-	-	-	-	-	-	-	-	-	-	-	-	-	-	-	-	-	-	-	-
326	283	221	199	51	41	54	43	-	-	-	-	-	-	-	-	-	-	-	-	-	-	-	-	-	-	-	-	-	-
1	1	1	1	-	-	-	-	-	-	-	-	-	-	-	-	-	-	-	-	-	-	-	-	-	-	-	-	-	-
325	282	220	198	51	41	54	43	-	-	-	-	-	-	-	-	-	-	-	-	-	-	-	-	-	-	-	-	-	-
-	-	-	-	-	-	-	-	-	-	-	-	-	-	-	-	-	-	-	-	-	-	-	-	-	-	-	-	-	-
223	200	147	135	66	57	10	8	-	-	-	-	-	-	-	-	-	-	-	-	-	-	-	-	-	-	-	-	-	-
2	-	-	-	1	-	1	-	-	-	-	-	-	-	-	-	-	-	-	-	-	-	-	-	-	-	-	-	-	-
221	200	147	135	65	57	9	8	-	-	-	-	-	-	-	-	-	-	-	-	-	-	-	-	-	-	-	-	-	-
-	-	-	-	-	-	-	-	-	-	-	-	-	-	-	-	-	-	-	-	-	-	-	-	-	-	-	-	-	-
287	264	181	170	105	94	1	-	-	-	-	-	-	-	-	-	-	-	-	-	-	-	-	-	-	-	-	-	-	-
1	-	1	-	-	-	-	-	-	-	-	-	-	-	-	-	-	-	-	-	-	-	-	-	-	-	-	-	-	-
286	264	180	170	105	94	1	-	-	-	-	-	-	-	-	-	-	-	-	-	-	-	-	-	-	-	-	-	-	-
-	-	-	-	-	-	-	-	-	-	-	-	-	-	-	-	-	-	-	-	-	-	-	-	-	-	-	-	-	-
135	125	89	85	46	40	-	-	-	-	-	-	-	-	-	-	-	-	-	-	-	-	-	-	-	-	-	-	-	-
1	-	1	-	-	-	-	-	-	-	-	-	-	-	-	-	-	-	-	-	-	-	-	-	-	-	-	-	-	-
134	125	88	85	46	40	-	-	-	-	-	-	-	-	-	-	-	-	-	-	-	-	-	-	-	-	-	-	-	-
-	-	-	-	-	-	-	-	-	-	-	-	-	-	-	-	-	-	-	-	-	-	-	-	-	-	-	-	-	-
148	140	82	81	66	59	-	-	-	-	-	-	-	-	-	-	-	-	-	-	-	-	-	-	-	-	-	-	-	-
-	-	-	-	-	-	-	-	-	-	-	-	-	-	-	-	-	-	-	-	-	-	-	-	-	-	-	-	-	-
148	140	82	81	66	59	-	-	-	-	-	-	-	-	-	-	-	-	-	-	-	-	-	-	-	-	-	-	-	-
-	-	-	-	-	-	-	-	-	-	-	-	-	-	-	-	-	-	-	-	-	-	-	-	-	-	-	-	-	-
116	105	34	31	82	74	-	-	-	-	-	-	-	-	-	-	-	-	-	-	-	-	-	-	-	-	-	-	-	-
-	-	-	-	-	-	-	-	-	-	-	-	-	-	-	-	-	-	-	-	-	-	-	-	-	-	-	-	-	-
116	105	34	31	82	74	-	-	-	-	-	-	-	-	-	-	-	-	-	-	-	-	-	-	-	-	-	-	-	-
-	-	-	-	-	-	-	-	-	-	-	-	-	-	-	-	-	-	-	-	-	-	-	-	-	-	-	-	-	-
19	17	13	12	6	5	-	-	-	-	-	-	-	-	-	-	-	-	-	-	-	-	-	-	-	-	-	-	-	-
-	-	-	-	-	-	-	-	-	-	-	-	-	-	-	-	-	-	-	-	-	-	-	-	-	-	-	-	-	-
19	17	13	12	6	5	-	-	-	-	-	-	-	-	-	-	-	-	-	-	-	-	-	-	-	-	-	-	-	-
-	-	-	-	-	-	-	-	-	-	-	-	-	-	-	-	-	-	-	-	-	-	-	-	-	-	-	-	-	-



III-2. 특수학급 교원 현황

중학교																													
소계		특수교사				일반교사								재활복지교사								치료교육교사							
		1정		2정		특수교사 자격 소지		60시간 이상 연수		30-59 시간 연수		미이수		1정		2정		준교사		실기교사		1정		2정		준교사		실기교사	
전체	여	전체	여	전체	여	전체	여	전체	여	전체	여	전체	여	전체	여	전체	여	전체	여	전체	여	전체	여	전체	여	전체	여	전체	여
2,378	1,847	986	805	1,306	981	10	6	8	5	1	1	45	31	1	1	9	8	4	4	-	-	-	-	8	5	-	-	-	-
10	6	6	2	4	4	-	-	-	-	-	-	-	-	-	-	-	-	-	-	-	-	-	-	-	-	-	-	-	
2,283	1,781	966	791	1,232	929	10	6	8	5	1	1	44	31	1	1	9	8	4	4	-	-	-	-	8	5	-	-	-	-
85	60	14	12	70	48	-	-	-	-	-	-	1	-	-	-	-	-	-	-	-	-	-	-	-	-	-	-	-	
288	247	149	134	138	113	1	-	-	-	-	-	-	-	-	-	-	-	-	-	-	-	-	-	-	-	-	-	-	
2	1	1	-	1	1	-	-	-	-	-	-	-	-	-	-	-	-	-	-	-	-	-	-	-	-	-	-	-	
286	246	148	134	137	112	1	-	-	-	-	-	-	-	-	-	-	-	-	-	-	-	-	-	-	-	-	-	-	
-	-	-	-	-	-	-	-	-	-	-	-	-	-	-	-	-	-	-	-	-	-	-	-	-	-	-	-	-	
126	101	79	66	42	32	5	3	-	-	-	-	-	-	-	-	-	-	-	-	-	-	-	-	-	-	-	-	-	
-	-	-	-	-	-	-	-	-	-	-	-	-	-	-	-	-	-	-	-	-	-	-	-	-	-	-	-	-	
126	101	79	66	42	32	5	3	-	-	-	-	-	-	-	-	-	-	-	-	-	-	-	-	-	-	-	-	-	
-	-	-	-	-	-	-	-	-	-	-	-	-	-	-	-	-	-	-	-	-	-	-	-	-	-	-	-	-	
96	71	49	39	46	31	1	1	-	-	-	-	-	-	-	-	-	-	-	-	-	-	-	-	-	-	-	-	-	
1	-	1	-	-	-	-	-	-	-	-	-	-	-	-	-	-	-	-	-	-	-	-	-	-	-	-	-	-	
95	71	48	39	46	31	1	1	-	-	-	-	-	-	-	-	-	-	-	-	-	-	-	-	-	-	-	-	-	
-	-	-	-	-	-	-	-	-	-	-	-	-	-	-	-	-	-	-	-	-	-	-	-	-	-	-	-	-	
114	91	51	41	57	44	-	-	-	-	-	-	-	-	-	-	1	1	4	4	-	-	-	-	1	1	-	-	-	-
-	-	-	-	-	-	-	-	-	-	-	-	-	-	-	-	-	-	-	-	-	-	-	-	-	-	-	-	-	
114	91	51	41	57	44	-	-	-	-	-	-	-	-	-	-	1	1	4	4	-	-	-	-	1	1	-	-	-	-
-	-	-	-	-	-	-	-	-	-	-	-	-	-	-	-	-	-	-	-	-	-	-	-	-	-	-	-	-	
69	56	39	30	30	26	-	-	-	-	-	-	-	-	-	-	-	-	-	-	-	-	-	-	-	-	-	-	-	
1	1	-	-	1	1	-	-	-	-	-	-	-	-	-	-	-	-	-	-	-	-	-	-	-	-	-	-	-	
67	55	39	30	28	25	-	-	-	-	-	-	-	-	-	-	-	-	-	-	-	-	-	-	-	-	-	-	-	
1	-	-	-	1	-	-	-	-	-	-	-	-	-	-	-	-	-	-	-	-	-	-	-	-	-	-	-	-	
69	54	30	25	39	29	-	-	-	-	-	-	-	-	-	-	-	-	-	-	-	-	-	-	-	-	-	-	-	
-	-	-	-	-	-	-	-	-	-	-	-	-	-	-	-	-	-	-	-	-	-	-	-	-	-	-	-	-	
67	52	29	24	38	28	-	-	-	-	-	-	-	-	-	-	-	-	-	-	-	-	-	-	-	-	-	-	-	
2	2	1	1	1	1	-	-	-	-	-	-	-	-	-	-	-	-	-	-	-	-	-	-	-	-	-	-	-	
59	48	11	9	48	39	-	-	-	-	-	-	-	-	-	-	-	-	-	-	-	-	-	-	-	-	-	-	-	
-	-	-	-	-	-	-	-	-	-	-	-	-	-	-	-	-	-	-	-	-	-	-	-	-	-	-	-	-	
59	48	11	9	48	39	-	-	-	-	-	-	-	-	-	-	-	-	-	-	-	-	-	-	-	-	-	-	-	
-	-	-	-	-	-	-	-	-	-	-	-	-	-	-	-	-	-	-	-	-	-	-	-	-	-	-	-	-	
10	9	7	6	3	3	-	-	-	-	-	-	-	-	-	-	-	-	-	-	-	-	-	-	-	-	-	-	-	
-	-	-	-	-	-	-	-	-	-	-	-	-	-	-	-	-	-	-	-	-	-	-	-	-	-	-	-	-	
10	9	7	6	3	3	-	-	-	-	-	-	-	-	-	-	-	-	-	-	-	-	-	-	-	-	-	-	-	
-	-	-	-	-	-	-	-	-	-	-	-	-	-	-	-	-	-	-	-	-	-	-	-	-	-	-	-	-	

### III-2. 특수학급 교원 현황

시도	설 립 별	고등학교																													
		소계		특수교사				일반교사								재활복지교사								치료교육교사							
				1정		2정		특수교사 자격 소지		60시간 이상 연수		30-59 시간 연수		미이수		1정		2정		준교사		실기교사		1정		2정		준교사		실기교사	
		전체	여	전체	여	전체	여	전체	여	전체	여	전체	여	전체	여	전체	여	전체	여	전체	여	전체	여	전체	여	전체	여	전체	여	전체	여
전체	전체	1,958	1,422	799	629	1,098	753	9	7	19	11	7	5	14	8	1	1	6	4	-	-	-	-	-	-	5	4	-	-	-	-
	국립	16	10	12	7	4	3	-	-	-	-	-	-	-	-	-	-	-	-	-	-	-	-	-	-	-	-	-	-	-	-
	공립	1,819	1,336	768	612	1,004	691	5	5	13	9	6	4	12	7	1	1	6	4	-	-	-	-	-	-	4	3	-	-	-	-
	사립	123	76	19	10	90	59	4	2	6	2	1	1	2	1	-	-	-	-	-	-	-	-	-	-	1	1	-	-	-	-
서울	전체	236	209	173	157	62	51	1	1	-	-	-	-	-	-	-	-	-	-	-	-	-	-	-	-	-	-	-	-	-	-
	국립	3	2	1	1	2	1	-	-	-	-	-	-	-	-	-	-	-	-	-	-	-	-	-	-	-	-	-	-	-	-
	공립	211	189	169	154	41	34	1	1	-	-	-	-	-	-	-	-	-	-	-	-	-	-	-	-	-	-	-	-	-	-
	사립	22	18	3	2	19	16	-	-	-	-	-	-	-	-	-	-	-	-	-	-	-	-	-	-	-	-	-	-	-	-
부산	전체	85	68	55	46	29	22	-	-	1	-	-	-	-	-	-	-	-	-	-	-	-	-	-	-	-	-	-	-	-	-
	국립	1	-	1	-	-	-	-	-	-	-	-	-	-	-	-	-	-	-	-	-	-	-	-	-	-	-	-	-	-	-
	공립	74	63	53	46	21	17	-	-	-	-	-	-	-	-	-	-	-	-	-	-	-	-	-	-	-	-	-	-	-	-
	사립	10	5	1	-	8	5	-	-	1	-	-	-	-	-	-	-	-	-	-	-	-	-	-	-	-	-	-	-	-	-
대구	전체	65	44	34	25	31	19	-	-	-	-	-	-	-	-	-	-	-	-	-	-	-	-	-	-	-	-	-	-	-	-
	국립	1	1	1	1	-	-	-	-	-	-	-	-	-	-	-	-	-	-	-	-	-	-	-	-	-	-	-	-	-	-
	공립	64	43	33	24	31	19	-	-	-	-	-	-	-	-	-	-	-	-	-	-	-	-	-	-	-	-	-	-	-	-
	사립	-	-	-	-	-	-	-	-	-	-	-	-	-	-	-	-	-	-	-	-	-	-	-	-	-	-	-	-	-	-
인천	전체	85	69	53	44	31	24	-	-	-	-	-	-	-	-	-	-	1	1	-	-	-	-	-	-	-	-	-	-	-	-
	국립	-	-	-	-	-	-	-	-	-	-	-	-	-	-	-	-	-	-	-	-	-	-	-	-	-	-	-	-	-	-
	공립	79	65	49	41	29	23	-	-	-	-	-	-	-	-	-	-	1	1	-	-	-	-	-	-	-	-	-	-	-	-
	사립	6	4	4	3	2	1	-	-	-	-	-	-	-	-	-	-	-	-	-	-	-	-	-	-	-	-	-	-	-	-
광주	전체	50	39	31	24	19	15	-	-	-	-	-	-	-	-	-	-	-	-	-	-	-	-	-	-	-	-	-	-	-	-
	국립	2	1	2	1	-	-	-	-	-	-	-	-	-	-	-	-	-	-	-	-	-	-	-	-	-	-	-	-	-	-
	공립	43	34	29	23	14	11	-	-	-	-	-	-	-	-	-	-	-	-	-	-	-	-	-	-	-	-	-	-	-	-
	사립	5	4	-	-	5	4	-	-	-	-	-	-	-	-	-	-	-	-	-	-	-	-	-	-	-	-	-	-	-	-
대전	전체	46	30	33	21	13	9	-	-	-	-	-	-	-	-	-	-	-	-	-	-	-	-	-	-	-	-	-	-	-	-
	국립	-	-	-	-	-	-	-	-	-	-	-	-	-	-	-	-	-	-	-	-	-	-	-	-	-	-	-	-	-	-
	공립	40	27	31	20	9	7	-	-	-	-	-	-	-	-	-	-	-	-	-	-	-	-	-	-	-	-	-	-	-	-
	사립	6	3	2	1	4	2	-	-	-	-	-	-	-	-	-	-	-	-	-	-	-	-	-	-	-	-	-	-	-	-
울산	전체	44	38	19	17	25	21	-	-	-	-	-	-	-	-	-	-	-	-	-	-	-	-	-	-	-	-	-	-	-	-
	국립	-	-	-	-	-	-	-	-	-	-	-	-	-	-	-	-	-	-	-	-	-	-	-	-	-	-	-	-	-	-
	공립	44	38	19	17	25	21	-	-	-	-	-	-	-	-	-	-	-	-	-	-	-	-	-	-	-	-	-	-	-	-
	사립	-	-	-	-	-	-	-	-	-	-	-	-	-	-	-	-	-	-	-	-	-	-	-	-	-	-	-	-	-	-
세종	전체	8	5	6	4	2	1	-	-	-	-	-	-	-	-	-	-	-	-	-	-	-	-	-	-	-	-	-	-	-	-
	국립	-	-	-	-	-	-	-	-	-	-	-	-	-	-	-	-	-	-	-	-	-	-	-	-	-	-	-	-	-	-
	공립	8	5	6	4	2	1	-	-	-	-	-	-	-	-	-	-	-	-	-	-	-	-	-	-	-	-	-	-	-	-
	사립	-	-	-	-	-	-	-	-	-	-	-	-	-	-	-	-	-	-	-	-	-	-	-	-	-	-	-	-	-	-

### III-2. 특수학급 교원 현황

[illegible]

### Ⅲ-2. 특수학급 교원 현황

시도	설립 별	전체																													
		계		특수교사				일반교사								재활복지교사								치료교육교사							
				1정		2정		특수 교사 자격 소지		60시간 이상 연수		30-59 시간 연수		미이수		1정		2정		준교사		실기교사		1정		2정		준교사		실기교사	
		전체	여	전체	여	전체	여	전체	여	전체	여	전체	여	전체	여	전체	여	전체	여	전체	여	전체	여	전체	여	전체	여	전체	여	전체	여
<b>경기</b>	<b>전체</b>	<b>2,838</b>	2,284	845	745	1,974	1,524	-	-	1	1	-	-	3	2	-	-	10	8	-	-	-	-	-	-	5	4	-	-	-	-
	국립	-	-	-	-	-	-	-	-	-	-	-	-	-	-	-	-	-	-	-	-	-	-	-	-	-	-	-	-	-	-
	공립	2,774	2,243	828	733	1,927	1,495	-	-	1	1	-	-	3	2	-	-	10	8	-	-	-	-	-	-	5	4	-	-	-	-
	사립	64	41	17	12	47	29	-	-	-	-	-	-	-	-	-	-	-	-	-	-	-	-	-	-	-	-	-	-	-	-
<b>강원</b>	<b>전체</b>	<b>337</b>	273	265	209	71	62	-	-	-	2	-	-	1	-	-	-	-	-	-	-	-	-	-	-	-	-	-	-	-	-
	국립	3	3	3	3	-	-	-	-	-	-	-	-	-	-	-	-	-	-	-	-	-	-	-	-	-	-	-	-	-	-
	공립	334	270	262	206	71	62	-	-	-	2	-	-	1	-	-	-	-	-	-	-	-	-	-	-	-	-	-	-	-	-
	사립	-	-	-	-	-	-	-	-	-	-	-	-	-	-	-	-	-	-	-	-	-	-	-	-	-	-	-	-	-	-
<b>충북</b>	<b>전체</b>	<b>364</b>	287	163	130	191	150	1	1	3	2	1	-	5	4	-	-	-	-	-	-	-	-	-	-	-	-	-	-	-	-
	국립	8	5	7	4	1	1	-	-	-	-	-	-	-	-	-	-	-	-	-	-	-	-	-	-	-	-	-	-	-	-
	공립	355	281	156	126	189	148	1	1	3	2	1	-	5	4	-	-	-	-	-	-	-	-	-	-	-	-	-	-	-	-
	사립	1	1	-	-	1	1	-	-	-	-	-	-	-	-	-	-	-	-	-	-	-	-	-	-	-	-	-	-	-	-
<b>충남</b>	<b>전체</b>	<b>553</b>	451	325	283	217	159	-	-	5	4	-	-	5	4	-	-	-	-	-	-	-	-	-	-	1	1	-	-	-	-
	국립	5	5	4	4	1	1	-	-	-	-	-	-	-	-	-	-	-	-	-	-	-	-	-	-	-	-	-	-	-	-
	공립	535	436	320	278	205	149	-	-	5	4	-	-	4	4	-	-	-	-	-	-	-	-	-	-	1	1	-	-	-	-
	사립	13	10	1	1	11	9	-	-	-	-	-	-	1	-	-	-	-	-	-	-	-	-	-	-	-	-	-	-	-	-
<b>전북</b>	<b>전체</b>	<b>351</b>	267	191	145	140	111	-	-	20	11	-	-	-	-	-	-	-	-	-	-	-	-	-	-	-	-	-	-	-	-
	국립	3	2	3	2	-	-	-	-	-	-	-	-	-	-	-	-	-	-	-	-	-	-	-	-	-	-	-	-	-	-
	공립	341	259	186	141	136	107	-	-	19	11	-	-	-	-	-	-	-	-	-	-	-	-	-	-	-	-	-	-	-	-
	사립	7	6	2	2	4	4	-	-	1	-	-	-	-	-	-	-	-	-	-	-	-	-	-	-	-	-	-	-	-	-
<b>전남</b>	<b>전체</b>	<b>510</b>	390	246	188	251	195	3	1	5	2	4	3	1	1	-	-	-	-	-	-	-	-	-	-	-	-	-	-	-	-
	국립	1	-	1	-	-	-	-	-	-	-	-	-	-	-	-	-	-	-	-	-	-	-	-	-	-	-	-	-	-	-
	공립	503	386	243	188	248	192	3	1	5	2	3	2	1	1	-	-	-	-	-	-	-	-	-	-	-	-	-	-	-	-
	사립	6	4	2	-	3	3	-	-	-	-	1	1	-	-	-	-	-	-	-	-	-	-	-	-	-	-	-	-	-	-
<b>경북</b>	<b>전체</b>	<b>561</b>	406	200	180	185	124	22	15	58	30	9	8	76	44	1	1	4	2	-	-	-	-	-	-	6	2	-	-	-	-
	국립	3	2	2	2	-	-	-	-	1	-	-	-	-	-	-	-	-	-	-	-	-	-	-	-	-	-	-	-	-	-
	공립	518	382	195	175	160	111	18	13	53	28	9	8	73	43	1	1	4	2	-	-	-	-	-	-	5	1	-	-	-	-
	사립	40	22	3	3	25	13	4	2	4	2	-	-	3	1	-	-	-	-	-	-	-	-	-	-	1	1	-	-	-	-
<b>경남</b>	<b>전체</b>	<b>697</b>	549	301	245	290	221	38	30	56	44	2	1	8	6	1	1	-	-	-	-	-	-	-	-	1	1	-	-	-	-
	국립	3	2	2	1	1	1	-	-	-	-	-	-	-	-	-	-	-	-	-	-	-	-	-	-	-	-	-	-	-	-
	공립	662	525	299	244	257	198	38	30	56	44	2	1	8	6	1	1	-	-	-	-	-	-	-	-	1	1	-	-	-	-
	사립	32	22	-	-	32	22	-	-	-	-	-	-	-	-	-	-	-	-	-	-	-	-	-	-	-	-	-	-	-	-
<b>제주</b>	<b>전체</b>	<b>111</b>	73	94	62	16	11	-	-	1	-	-	-	-	-	-	-	-	-	-	-	-	-	-	-	-	-	-	-	-	-
	국립	5	4	2	1	3	3	-	-	-	-	-	-	-	-	-	-	-	-	-	-	-	-	-	-	-	-	-	-	-	-
	공립	106	69	92	61	13	8	-	-	1	-	-	-	-	-	-	-	-	-	-	-	-	-	-	-	-	-	-	-	-	-
	사립	-	-	-	-	-	-	-	-	-	-	-	-	-	-	-	-	-	-	-	-	-	-	-	-	-	-	-	-	-	-

III-2. 특수학급 교원 현황

유치원																													
소계		특수교사				일반교사								재활복지교사								치료교육교사							
		1정		2정		특수 교사 자격 소지		60시간 이상 연수		30-59 시간 연수		미이수		1정		2정		준교사		실기교사		1정		2정		준교사		실기교사	
전체	여	전체	여	전체	여	전체	여	전체	여	전체	여	전체	여	전체	여	전체	여	전체	여	전체	여	전체	여	전체	여	전체	여	전체	여
148	145	29	30	117	113	-	-	-	-	-	-	2	2	-	-	-	-	-	-	-	-	-	-	-	-	-	-	-	-
-	-	-	-	-	-	-	-	-	-	-	-	-	-	-	-	-	-	-	-	-	-	-	-	-	-	-	-	-	-
147	144	29	30	116	112	-	-	-	-	-	-	2	2	-	-	-	-	-	-	-	-	-	-	-	-	-	-	-	-
1	1	-	-	1	1	-	-	-	-	-	-	-	-	-	-	-	-	-	-	-	-	-	-	-	-	-	-	-	-
15	17	7	7	7	8	-	-	-	2	-	-	1	-	-	-	-	-	-	-	-	-	-	-	-	-	-	-	-	-
1	1	1	1	-	-	-	-	-	-	-	-	-	-	-	-	-	-	-	-	-	-	-	-	-	-	-	-	-	-
14	16	6	6	7	8	-	-	-	2	-	-	1	-	-	-	-	-	-	-	-	-	-	-	-	-	-	-	-	-
-	-	-	-	-	-	-	-	-	-	-	-	-	-	-	-	-	-	-	-	-	-	-	-	-	-	-	-	-	-
21	17	3	2	18	15	-	-	-	-	-	-	-	-	-	-	-	-	-	-	-	-	-	-	-	-	-	-	-	-
1	1	-	-	1	1	-	-	-	-	-	-	-	-	-	-	-	-	-	-	-	-	-	-	-	-	-	-	-	-
20	16	3	2	17	14	-	-	-	-	-	-	-	-	-	-	-	-	-	-	-	-	-	-	-	-	-	-	-	-
-	-	-	-	-	-	-	-	-	-	-	-	-	-	-	-	-	-	-	-	-	-	-	-	-	-	-	-	-	-
36	35	17	16	18	18	-	-	-	-	-	-	1	1	-	-	-	-	-	-	-	-	-	-	-	-	-	-	-	-
2	2	1	1	1	1	-	-	-	-	-	-	-	-	-	-	-	-	-	-	-	-	-	-	-	-	-	-	-	-
34	33	16	15	17	17	-	-	-	-	-	-	1	1	-	-	-	-	-	-	-	-	-	-	-	-	-	-	-	-
-	-	-	-	-	-	-	-	-	-	-	-	-	-	-	-	-	-	-	-	-	-	-	-	-	-	-	-	-	-
9	8	4	4	5	4	-	-	-	-	-	-	-	-	-	-	-	-	-	-	-	-	-	-	-	-	-	-	-	-
-	-	-	-	-	-	-	-	-	-	-	-	-	-	-	-	-	-	-	-	-	-	-	-	-	-	-	-	-	-
9	8	4	4	5	4	-	-	-	-	-	-	-	-	-	-	-	-	-	-	-	-	-	-	-	-	-	-	-	-
-	-	-	-	-	-	-	-	-	-	-	-	-	-	-	-	-	-	-	-	-	-	-	-	-	-	-	-	-	-
25	24	9	9	15	14	1	1	-	-	-	-	-	-	-	-	-	-	-	-	-	-	-	-	-	-	-	-	-	-
-	-	-	-	-	-	-	-	-	-	-	-	-	-	-	-	-	-	-	-	-	-	-	-	-	-	-	-	-	-
25	24	9	9	15	14	1	1	-	-	-	-	-	-	-	-	-	-	-	-	-	-	-	-	-	-	-	-	-	-
-	-	-	-	-	-	-	-	-	-	-	-	-	-	-	-	-	-	-	-	-	-	-	-	-	-	-	-	-	-
8	5	3	3	3	2	-	-	1	-	-	-	1	-	-	-	-	-	-	-	-	-	-	-	-	-	-	-	-	-
-	-	-	-	-	-	-	-	-	-	-	-	-	-	-	-	-	-	-	-	-	-	-	-	-	-	-	-	-	-
8	5	3	3	3	2	-	-	1	-	-	-	1	-	-	-	-	-	-	-	-	-	-	-	-	-	-	-	-	-
-	-	-	-	-	-	-	-	-	-	-	-	-	-	-	-	-	-	-	-	-	-	-	-	-	-	-	-	-	-
22	21	5	5	17	16	-	-	-	-	-	-	-	-	-	-	-	-	-	-	-	-	-	-	-	-	-	-	-	-
-	-	-	-	-	-	-	-	-	-	-	-	-	-	-	-	-	-	-	-	-	-	-	-	-	-	-	-	-	-
22	21	5	5	17	16	-	-	-	-	-	-	-	-	-	-	-	-	-	-	-	-	-	-	-	-	-	-	-	-
-	-	-	-	-	-	-	-	-	-	-	-	-	-	-	-	-	-	-	-	-	-	-	-	-	-	-	-	-	-
4	4	3	3	1	1	-	-	-	-	-	-	-	-	-	-	-	-	-	-	-	-	-	-	-	-	-	-	-	-
-	-	-	-	-	-	-	-	-	-	-	-	-	-	-	-	-	-	-	-	-	-	-	-	-	-	-	-	-	-
4	4	3	3	1	1	-	-	-	-	-	-	-	-	-	-	-	-	-	-	-	-	-	-	-	-	-	-	-	-
-	-	-	-	-	-	-	-	-	-	-	-	-	-	-	-	-	-	-	-	-	-	-	-	-	-	-	-	-	-

III-2. 특수학급 교원 현황

초등학교																													
소계		특수교사				일반교사								재활복지교사								치료교육교사							
		1정		2정		특수 교사 자격 소지		60시간 이상 연수		30-59 시간 연수		미이수		1정		2정		준교사		실기교사		1정		2정		준교사		실기교사	
전체	여	전체	여	전체	여	전체	여	전체	여	전체	여	전체	여	전체	여	전체	여	전체	여	전체	여	전체	여	전체	여	전체	여	전체	여
1,220	1,073	492	456	727	617	-	-	-	-	-	-	-	-	-	-	-	-	-	-	-	-	-	-	1	-	-	-	-	-
-	-	-	-	-	-	-	-	-	-	-	-	-	-	-	-	-	-	-	-	-	-	-	-	-	-	-	-	-	-
1,217	1,070	489	453	727	617	-	-	-	-	-	-	-	-	-	-	-	-	-	-	-	-	-	-	1	-	-	-	-	-
3	3	3	3	-	-	-	-	-	-	-	-	-	-	-	-	-	-	-	-	-	-	-	-	-	-	-	-	-	-
208	173	164	134	44	39	-	-	-	-	-	-	-	-	-	-	-	-	-	-	-	-	-	-	-	-	-	-	-	-
1	1	1	1	-	-	-	-	-	-	-	-	-	-	-	-	-	-	-	-	-	-	-	-	-	-	-	-	-	-
207	172	163	133	44	39	-	-	-	-	-	-	-	-	-	-	-	-	-	-	-	-	-	-	-	-	-	-	-	-
-	-	-	-	-	-	-	-	-	-	-	-	-	-	-	-	-	-	-	-	-	-	-	-	-	-	-	-	-	-
190	155	91	76	94	76	-	-	2	1	-	-	3	2	-	-	-	-	-	-	-	-	-	-	-	-	-	-	-	-
2	1	2	1	-	-	-	-	-	-	-	-	-	-	-	-	-	-	-	-	-	-	-	-	-	-	-	-	-	-
188	154	89	75	94	76	-	-	2	1	-	-	3	2	-	-	-	-	-	-	-	-	-	-	-	-	-	-	-	-
-	-	-	-	-	-	-	-	-	-	-	-	-	-	-	-	-	-	-	-	-	-	-	-	-	-	-	-	-	-
278	243	190	173	85	67	-	-	3	3	-	-	-	-	-	-	-	-	-	-	-	-	-	-	-	-	-	-	-	-
1	1	1	1	-	-	-	-	-	-	-	-	-	-	-	-	-	-	-	-	-	-	-	-	-	-	-	-	-	-
277	242	189	172	85	67	-	-	3	3	-	-	-	-	-	-	-	-	-	-	-	-	-	-	-	-	-	-	-	-
-	-	-	-	-	-	-	-	-	-	-	-	-	-	-	-	-	-	-	-	-	-	-	-	-	-	-	-	-	-
219	166	135	101	65	54	-	-	19	11	-	-	-	-	-	-	-	-	-	-	-	-	-	-	-	-	-	-	-	-
2	2	2	2	-	-	-	-	-	-	-	-	-	-	-	-	-	-	-	-	-	-	-	-	-	-	-	-	-	-
217	164	133	99	65	54	-	-	19	11	-	-	-	-	-	-	-	-	-	-	-	-	-	-	-	-	-	-	-	-
-	-	-	-	-	-	-	-	-	-	-	-	-	-	-	-	-	-	-	-	-	-	-	-	-	-	-	-	-	-
260	204	141	116	116	87	1	-	1	-	1	1	-	-	-	-	-	-	-	-	-	-	-	-	-	-	-	-	-	-
1	-	1	-	-	-	-	-	-	-	-	-	-	-	-	-	-	-	-	-	-	-	-	-	-	-	-	-	-	-
259	204	140	116	116	87	1	-	1	-	1	1	-	-	-	-	-	-	-	-	-	-	-	-	-	-	-	-	-	-
-	-	-	-	-	-	-	-	-	-	-	-	-	-	-	-	-	-	-	-	-	-	-	-	-	-	-	-	-	-
311	220	135	109	91	67	15	10	40	18	5	4	25	12	-	-	-	-	-	-	-	-	-	-	-	-	-	-	-	-
3	2	2	2	-	-	-	-	1	-	-	-	-	-	-	-	-	-	-	-	-	-	-	-	-	-	-	-	-	-
307	218	133	107	91	67	15	10	39	18	5	4	24	12	-	-	-	-	-	-	-	-	-	-	-	-	-	-	-	-
1	-	-	-	-	-	-	-	-	-	-	-	1	-	-	-	-	-	-	-	-	-	-	-	-	-	-	-	-	-
373	317	181	158	92	81	36	28	55	44	2	1	7	5	-	-	-	-	-	-	-	-	-	-	-	-	-	-	-	-
1	1	1	1	-	-	-	-	-	-	-	-	-	-	-	-	-	-	-	-	-	-	-	-	-	-	-	-	-	-
370	314	180	157	90	79	36	28	55	44	2	1	7	5	-	-	-	-	-	-	-	-	-	-	-	-	-	-	-	-
2	2	-	-	2	2	-	-	-	-	-	-	-	-	-	-	-	-	-	-	-	-	-	-	-	-	-	-	-	-
58	40	48	35	9	5	-	-	1	-	-	-	-	-	-	-	-	-	-	-	-	-	-	-	-	-	-	-	-	-
1	1	1	1	-	-	-	-	-	-	-	-	-	-	-	-	-	-	-	-	-	-	-	-	-	-	-	-	-	-
57	39	47	34	9	5	-	-	1	-	-	-	-	-	-	-	-	-	-	-	-	-	-	-	-	-	-	-	-	-
-	-	-	-	-	-	-	-	-	-	-	-	-	-	-	-	-	-	-	-	-	-	-	-	-	-	-	-	-	-

III-2. 특수학급 교원 현황

중학교																													
소계		특수교사				일반교사								재활복지교사								치료교육교사							
		1정		2정		특수교사 자격 소지		60시간 이상 연수		30-59 시간 연수		미이수		1정		2정		준교사		실기교사		1정		2정		준교사		실기교사	
전체	여	전체	여	전체	여	전체	여	전체	여	전체	여	전체	여	전체	여	전체	여	전체	여	전체	여	전체	여	전체	여	전체	여	전체	여
676	523	160	140	506	374	-	-	-	-	-	-	1	-	-	-	6	6	-	-	-	-	-	-	3	3	-	-	-	-
-	-	-	-	-	-	-	-	-	-	-	-	-	-	-	-	-	-	-	-	-	-	-	-	-	-	-	-	-	-
650	504	153	134	487	361	-	-	-	-	-	-	1	-	-	-	6	6	-	-	-	-	-	-	3	3	-	-	-	-
26	19	7	6	19	13	-	-	-	-	-	-	-	-	-	-	-	-	-	-	-	-	-	-	-	-	-	-	-	-
70	47	56	36	14	11	-	-	-	-	-	-	-	-	-	-	-	-	-	-	-	-	-	-	-	-	-	-	-	-
-	-	-	-	-	-	-	-	-	-	-	-	-	-	-	-	-	-	-	-	-	-	-	-	-	-	-	-	-	-
70	47	56	36	14	11	-	-	-	-	-	-	-	-	-	-	-	-	-	-	-	-	-	-	-	-	-	-	-	-
-	-	-	-	-	-	-	-	-	-	-	-	-	-	-	-	-	-	-	-	-	-	-	-	-	-	-	-	-	-
90	67	39	30	48	34	-	-	1	1	-	-	2	2	-	-	-	-	-	-	-	-	-	-	-	-	-	-	-	-
2	1	2	1	-	-	-	-	-	-	-	-	-	-	-	-	-	-	-	-	-	-	-	-	-	-	-	-	-	-
88	66	37	29	48	34	-	-	1	1	-	-	2	2	-	-	-	-	-	-	-	-	-	-	-	-	-	-	-	-
-	-	-	-	-	-	-	-	-	-	-	-	-	-	-	-	-	-	-	-	-	-	-	-	-	-	-	-	-	-
131	104	69	57	57	43	-	-	-	-	-	-	4	3	-	-	-	-	-	-	-	-	-	-	1	1	-	-	-	-
1	1	1	1	-	-	-	-	-	-	-	-	-	-	-	-	-	-	-	-	-	-	-	-	-	-	-	-	-	-
121	96	67	55	50	37	-	-	-	-	-	-	3	3	-	-	-	-	-	-	-	-	-	-	1	1	-	-	-	-
9	7	1	1	7	6	-	-	-	-	-	-	1	-	-	-	-	-	-	-	-	-	-	-	-	-	-	-	-	-
76	58	36	28	40	30	-	-	-	-	-	-	-	-	-	-	-	-	-	-	-	-	-	-	-	-	-	-	-	-
-	-	-	-	-	-	-	-	-	-	-	-	-	-	-	-	-	-	-	-	-	-	-	-	-	-	-	-	-	-
70	52	34	26	36	26	-	-	-	-	-	-	-	-	-	-	-	-	-	-	-	-	-	-	-	-	-	-	-	-
6	6	2	2	4	4	-	-	-	-	-	-	-	-	-	-	-	-	-	-	-	-	-	-	-	-	-	-	-	-
138	100	62	42	71	56	1	-	3	1	-	-	1	1	-	-	-	-	-	-	-	-	-	-	-	-	-	-	-	-
-	-	-	-	-	-	-	-	-	-	-	-	-	-	-	-	-	-	-	-	-	-	-	-	-	-	-	-	-	-
135	98	61	42	69	54	1	-	3	1	-	-	1	1	-	-	-	-	-	-	-	-	-	-	-	-	-	-	-	-
3	2	1	-	2	2	-	-	-	-	-	-	-	-	-	-	-	-	-	-	-	-	-	-	-	-	-	-	-	-
147	120	42	52	60	39	-	-	3	3	1	1	36	24	-	-	2	1	-	-	-	-	-	-	3	-	-	-	-	-
-	-	-	-	-	-	-	-	-	-	-	-	-	-	-	-	-	-	-	-	-	-	-	-	-	-	-	-	-	-
127	109	40	50	42	30	-	-	3	3	1	1	36	24	-	-	2	1	-	-	-	-	-	-	3	-	-	-	-	-
20	11	2	2	18	9	-	-	-	-	-	-	-	-	-	-	-	-	-	-	-	-	-	-	-	-	-	-	-	-
190	136	81	57	104	75	2	2	1	-	-	-	1	1	1	1	-	-	-	-	-	-	-	-	-	-	-	-	-	-
1	-	1	-	-	-	-	-	-	-	-	-	-	-	-	-	-	-	-	-	-	-	-	-	-	-	-	-	-	-
171	123	80	57	86	62	2	2	1	-	-	-	1	1	1	1	-	-	-	-	-	-	-	-	-	-	-	-	-	-
18	13	-	-	18	13	-	-	-	-	-	-	-	-	-	-	-	-	-	-	-	-	-	-	-	-	-	-	-	-
29	15	26	13	3	2	-	-	-	-	-	-	-	-	-	-	-	-	-	-	-	-	-	-	-	-	-	-	-	-
2	2	-	-	2	2	-	-	-	-	-	-	-	-	-	-	-	-	-	-	-	-	-	-	-	-	-	-	-	-
27	13	26	13	1	-	-	-	-	-	-	-	-	-	-	-	-	-	-	-	-	-	-	-	-	-	-	-	-	-
-	-	-	-	-	-	-	-	-	-	-	-	-	-	-	-	-	-	-	-	-	-	-	-	-	-	-	-	-	-

III-2. 특수학급 교원 현황

시도	설립별	고등학교																													
		소계		특수교사				일반교사								재활복지교사								치료교육교사							
				1정		2정		특수교사 자격 소지		60시간 이상 연수		30-59 시간 연수		미이수		1정		2정		준교사		실기교사		1정		2정		준교사		실기교사	
		전체	여	전체	여	전체	여	전체	여	전체	여	전체	여	전체	여	전체	여	전체	여	전체	여	전체	여	전체	여	전체	여	전체	여	전체	여
경기	전체	766	522	159	116	603	403	-	-	-	-	-	-	-	-	-	-	3	2	-	-	-	-	-	-	1	1	-	-	-	-
	국립	-	-	-	-	-	-	-	-	-	-	-	-	-	-	-	-	-	-	-	-	-	-	-	-	-	-	-	-	-	-
	공립	732	504	152	113	576	388	-	-	-	-	-	-	-	-	-	-	3	2	-	-	-	-	-	-	1	1	-	-	-	-
	사립	34	18	7	3	27	15	-	-	-	-	-	-	-	-	-	-	-	-	-	-	-	-	-	-	-	-	-	-	-	-
강원	전체	44	36	38	32	6	4	-	-	-	-	-	-	-	-	-	-	-	-	-	-	-	-	-	-	-	-	-	-	-	-
	국립	1	1	1	1	-	-	-	-	-	-	-	-	-	-	-	-	-	-	-	-	-	-	-	-	-	-	-	-	-	-
	공립	43	35	37	31	6	4	-	-	-	-	-	-	-	-	-	-	-	-	-	-	-	-	-	-	-	-	-	-	-	-
	사립	-	-	-	-	-	-	-	-	-	-	-	-	-	-	-	-	-	-	-	-	-	-	-	-	-	-	-	-	-	-
충북	전체	60	46	28	21	30	24	1	1	-	-	1	-	-	-	-	-	-	-	-	-	-	-	-	-	-	-	-	-	-	-
	국립	3	2	3	2	-	-	-	-	-	-	-	-	-	-	-	-	-	-	-	-	-	-	-	-	-	-	-	-	-	-
	공립	56	43	25	19	29	23	1	1	-	-	1	-	-	-	-	-	-	-	-	-	-	-	-	-	-	-	-	-	-	-
	사립	1	1	-	-	1	1	-	-	-	-	-	-	-	-	-	-	-	-	-	-	-	-	-	-	-	-	-	-	-	-
충남	전체	108	69	49	37	57	31	-	-	2	1	-	-	-	-	-	-	-	-	-	-	-	-	-	-	-	-	-	-	-	-
	국립	1	1	1	1	-	-	-	-	-	-	-	-	-	-	-	-	-	-	-	-	-	-	-	-	-	-	-	-	-	-
	공립	103	65	48	36	53	28	-	-	2	1	-	-	-	-	-	-	-	-	-	-	-	-	-	-	-	-	-	-	-	-
	사립	4	3	-	-	4	3	-	-	-	-	-	-	-	-	-	-	-	-	-	-	-	-	-	-	-	-	-	-	-	-
전북	전체	47	35	16	12	30	23	-	-	1	-	-	-	-	-	-	-	-	-	-	-	-	-	-	-	-	-	-	-	-	-
	국립	1	-	1	-	-	-	-	-	-	-	-	-	-	-	-	-	-	-	-	-	-	-	-	-	-	-	-	-	-	-
	공립	45	35	15	12	30	23	-	-	-	-	-	-	-	-	-	-	-	-	-	-	-	-	-	-	-	-	-	-	-	-
	사립	1	-	-	-	-	-	-	-	1	-	-	-	-	-	-	-	-	-	-	-	-	-	-	-	-	-	-	-	-	-
전남	전체	87	62	34	21	49	38	-	-	1	1	3	2	-	-	-	-	-	-	-	-	-	-	-	-	-	-	-	-	-	-
	국립	-	-	-	-	-	-	-	-	-	-	-	-	-	-	-	-	-	-	-	-	-	-	-	-	-	-	-	-	-	-
	공립	84	60	33	21	48	37	-	-	1	1	2	1	-	-	-	-	-	-	-	-	-	-	-	-	-	-	-	-	-	-
	사립	3	2	1	-	1	1	-	-	-	-	1	1	-	-	-	-	-	-	-	-	-	-	-	-	-	-	-	-	-	-
경북	전체	95	61	20	16	31	16	7	5	14	9	3	3	14	8	1	1	2	1	-	-	-	-	-	-	3	2	-	-	-	-
	국립	-	-	-	-	-	-	-	-	-	-	-	-	-	-	-	-	-	-	-	-	-	-	-	-	-	-	-	-	-	-
	공립	76	50	19	15	24	12	3	3	10	7	3	3	12	7	1	1	2	1	-	-	-	-	-	-	2	1	-	-	-	-
	사립	19	11	1	1	7	4	4	2	4	2	-	-	2	1	-	-	-	-	-	-	-	-	-	-	1	1	-	-	-	-
경남	전체	112	75	34	25	77	49	-	-	-	-	-	-	-	-	-	-	-	-	-	-	-	-	-	-	1	1	-	-	-	-
	국립	1	1	-	-	1	1	-	-	-	-	-	-	-	-	-	-	-	-	-	-	-	-	-	-	-	-	-	-	-	-
	공립	99	67	34	25	64	41	-	-	-	-	-	-	-	-	-	-	-	-	-	-	-	-	-	-	1	1	-	-	-	-
	사립	12	7	-	-	12	7	-	-	-	-	-	-	-	-	-	-	-	-	-	-	-	-	-	-	-	-	-	-	-	-
제주	전체	20	14	17	11	3	3	-	-	-	-	-	-	-	-	-	-	-	-	-	-	-	-	-	-	-	-	-	-	-	-
	국립	2	1	1	-	1	1	-	-	-	-	-	-	-	-	-	-	-	-	-	-	-	-	-	-	-	-	-	-	-	-
	공립	18	13	16	11	2	2	-	-	-	-	-	-	-	-	-	-	-	-	-	-	-	-	-	-	-	-	-	-	-	-
	사립	-	-	-	-	-	-	-	-	-	-	-	-	-	-	-	-	-	-	-	-	-	-	-	-	-	-	-	-	-	-



### III-2. 특수학급 교원 현황

[illegible]

### III-3. 과정 및 학년별 학생수

시도	설립 별	계		유치원								초등학교													
				소계		3세		4세		5세이상		소계		1학년		2학년		3학년		4학년		5학년		6학년	
		전체	여	전체	여	전체	여	전체	여	전체	여	전체	여	전체	여	전체	여	전체	여	전체	여	전체	여	전체	여
<b>전체</b>	<b>전체</b>	<b>45,803</b>	15,851	<b>1,675</b>	474	385	122	564	144	726	208	<b>20,586</b>	6,936	2,349	705	2,957	935	3,488	1,191	3,721	1,274	4,005	1,414	4,066	1,417
	국립	267	87	10	2	2	-	5	1	3	1	79	30	10	3	13	4	9	3	17	8	16	4	14	8
	공립	44,349	15,170	1,652	469	383	122	552	141	717	206	20,451	6,889	2,329	697	2,934	928	3,476	1,187	3,696	1,265	3,978	1,408	4,038	1,404
	사립	1,187	594	13	3	-	-	7	2	6	1	56	17	10	5	10	3	3	1	8	1	11	2	14	5
<b>서울</b>	<b>전체</b>	<b>6,163</b>	2,044	<b>204</b>	58	43	16	72	18	89	24	<b>2,774</b>	884	345	92	436	127	452	142	489	170	517	170	535	183
	국립	41	19	-	-	-	-	-	-	-	-	8	4	1	-	2	1	1	-	2	2	1	-	1	1
	공립	5,997	1,934	204	58	43	16	72	18	89	24	2,754	876	344	92	434	126	451	142	484	167	512	170	529	179
	사립	125	91	-	-	-	-	-	-	-	-	12	4	-	-	-	-	-	-	3	1	4	-	5	3
<b>부산</b>	<b>전체</b>	<b>2,609</b>	840	<b>67</b>	15	13	3	22	4	32	8	<b>1,239</b>	383	105	31	172	48	220	66	233	69	246	77	263	92
	국립	16	5	-	-	-	-	-	-	-	-	6	3	1	-	1	-	1	-	1	1	-	-	2	2
	공립	2,528	805	67	15	13	3	22	4	32	8	1,233	380	104	31	171	48	219	66	232	68	246	77	261	90
	사립	65	30	-	-	-	-	-	-	-	-	-	-	-	-	-	-	-	-	-	-	-	-	-	-
<b>대구</b>	<b>전체</b>	<b>1,936</b>	626	<b>36</b>	6	6	-	15	4	15	2	<b>854</b>	281	62	21	111	26	150	45	168	54	164	67	199	68
	국립	21	4	-	-	-	-	-	-	-	-	6	1	-	-	-	-	1	-	2	1	1	-	2	-
	공립	1,912	621	33	5	6	-	14	3	13	2	848	280	62	21	111	26	149	45	166	53	163	67	197	68
	사립	3	1	3	1	-	-	1	1	2	-	-	-	-	-	-	-	-	-	-	-	-	-	-	-
<b>인천</b>	<b>전체</b>	<b>2,925</b>	1,039	<b>170</b>	48	34	12	61	14	75	22	<b>1,433</b>	483	148	46	249	79	239	77	266	92	261	100	270	89
	국립	6	3	-	-	-	-	-	-	-	-	6	3	1	-	1	-	1	1	1	1	1	1	1	-
	공립	2,870	1,004	170	48	34	12	61	14	75	22	1,427	480	147	46	248	79	238	76	265	91	260	99	269	89
	사립	49	32	-	-	-	-	-	-	-	-	-	-	-	-	-	-	-	-	-	-	-	-	-	-
<b>광주</b>	<b>전체</b>	<b>1,239</b>	447	<b>36</b>	9	4	2	11	3	21	4	<b>536</b>	170	67	22	74	20	87	30	94	29	98	30	116	39
	국립	24	10	-	-	-	-	-	-	-	-	4	2	-	-	-	-	-	-	1	-	2	1	1	1
	공립	1,180	426	36	9	4	2	11	3	21	4	532	168	67	22	74	20	87	30	93	29	96	29	115	38
	사립	35	11	-	-	-	-	-	-	-	-	-	-	-	-	-	-	-	-	-	-	-	-	-	-
<b>대전</b>	<b>전체</b>	<b>1,628</b>	591	<b>127</b>	37	24	6	48	14	55	17	<b>733</b>	258	94	33	102	38	133	45	130	53	133	36	141	53
	국립	-	-	-	-	-	-	-	-	-	-	-	-	-	-	-	-	-	-	-	-	-	-	-	-
	공립	1,549	566	127	37	24	6	48	14	55	17	733	258	94	33	102	38	133	45	130	53	133	36	141	53
	사립	79	25	-	-	-	-	-	-	-	-	-	-	-	-	-	-	-	-	-	-	-	-	-	-
<b>울산</b>	<b>전체</b>	<b>1,127</b>	383	<b>35</b>	12	5	2	11	1	19	9	<b>520</b>	172	55	18	105	37	84	32	93	32	95	24	88	29
	국립	-	-	-	-	-	-	-	-	-	-	-	-	-	-	-	-	-	-	-	-	-	-	-	-
	공립	1,127	383	35	12	5	2	11	1	19	9	520	172	55	18	105	37	84	32	93	32	95	24	88	29
	사립	-	-	-	-	-	-	-	-	-	-	-	-	-	-	-	-	-	-	-	-	-	-	-	-
<b>세종</b>	<b>전체</b>	<b>155</b>	63	<b>12</b>	4	3	2	4	2	5	-	<b>58</b>	16	-	-	8	1	8	4	21	7	15	3	6	1
	국립	-	-	-	-	-	-	-	-	-	-	-	-	-	-	-	-	-	-	-	-	-	-	-	-
	공립	155	63	12	4	3	2	4	2	5	-	58	16	-	-	8	1	8	4	21	7	15	3	6	1
	사립	-	-	-	-	-	-	-	-	-	-	-	-	-	-	-	-	-	-	-	-	-	-	-	-

III-3. 과정 및 학년별 학생수

중학교								고등학교								전공과					
소계		1학년		2학년		3학년		소계		1학년		2학년		3학년		소계		1년차		2년차	
전체	여	전체	여	전체	여	전체	여	전체	여	전체	여	전체	여	전체	여	전체	여	전체	여	전체	여
11,973	4,194	3,730	1,323	4,058	1,426	4,185	1,445	11,454	4,204	4,272	1,498	3,634	1,392	3,548	1,314	115	43	91	33	24	10
61	24	14	3	20	10	27	11	117	31	41	5	41	13	35	13	-	-	-	-	-	-
11,537	4,015	3,612	1,273	3,891	1,362	4,034	1,380	10,594	3,754	3,955	1,330	3,320	1,223	3,319	1,201	115	43	91	33	24	10
375	155	104	47	147	54	124	54	743	419	276	163	273	156	194	100	-	-	-	-	-	-
1,618	545	522	193	507	168	589	184	1,567	557	648	221	443	155	476	181	-	-	-	-	-	-
13	11	4	2	4	4	5	5	20	4	8	-	5	1	7	3	-	-	-	-	-	-
1,605	534	518	191	503	164	584	179	1,434	466	594	188	399	121	441	157	-	-	-	-	-	-
-	-	-	-	-	-	-	-	113	87	46	33	39	33	28	21	-	-	-	-	-	-
656	223	208	66	222	90	226	67	647	219	238	81	210	74	199	64	-	-	-	-	-	-
-	-	-	-	-	-	-	-	10	2	3	-	6	1	1	1	-	-	-	-	-	-
656	223	208	66	222	90	226	67	572	187	205	67	186	64	181	56	-	-	-	-	-	-
-	-	-	-	-	-	-	-	65	30	30	14	18	9	17	7	-	-	-	-	-	-
502	151	156	45	171	53	175	53	533	184	189	54	179	69	165	61	11	4	11	4	-	-
8	1	3	-	2	1	3	-	7	2	3	-	4	2	-	-	-	-	-	-	-	-
494	150	153	45	169	52	172	53	526	182	186	54	175	67	165	61	11	4	11	4	-	-
-	-	-	-	-	-	-	-	-	-	-	-	-	-	-	-	-	-	-	-	-	-
682	259	200	71	222	90	260	98	618	240	211	86	213	81	194	73	22	9	16	7	6	2
-	-	-	-	-	-	-	-	-	-	-	-	-	-	-	-	-	-	-	-	-	-
682	259	200	71	222	90	260	98	569	208	200	77	190	68	179	63	22	9	16	7	6	2
-	-	-	-	-	-	-	-	49	32	11	9	23	13	15	10	-	-	-	-	-	-
334	135	91	40	124	53	119	42	333	133	122	38	104	40	107	55	-	-	-	-	-	-
7	3	-	-	3	2	4	1	13	5	4	1	5	3	4	1	-	-	-	-	-	-
323	132	90	40	120	51	113	41	289	117	105	31	89	33	95	53	-	-	-	-	-	-
4	-	1	-	1	-	2	-	31	11	13	6	10	4	8	1	-	-	-	-	-	-
375	158	127	54	137	62	111	42	393	138	136	47	133	46	124	45	-	-	-	-	-	-
-	-	-	-	-	-	-	-	-	-	-	-	-	-	-	-	-	-	-	-	-	-
354	151	120	51	127	59	107	41	335	120	115	38	111	41	109	41	-	-	-	-	-	-
21	7	7	3	10	3	4	1	58	18	21	9	22	5	15	4	-	-	-	-	-	-
295	100	95	31	86	32	114	37	277	99	87	27	85	33	105	39	-	-	-	-	-	-
-	-	-	-	-	-	-	-	-	-	-	-	-	-	-	-	-	-	-	-	-	-
295	100	95	31	86	32	114	37	277	99	87	27	85	33	105	39	-	-	-	-	-	-
-	-	-	-	-	-	-	-	-	-	-	-	-	-	-	-	-	-	-	-	-	-
45	24	20	12	14	7	11	5	40	19	18	11	11	4	11	4	-	-	-	-	-	-
-	-	-	-	-	-	-	-	-	-	-	-	-	-	-	-	-	-	-	-	-	-
45	24	20	12	14	7	11	5	40	19	18	11	11	4	11	4	-	-	-	-	-	-
-	-	-	-	-	-	-	-	-	-	-	-	-	-	-	-	-	-	-	-	-	-

III-3. 과정 및 학년별 학생수

시도	설 립 별	계		유치원								초등학교													
				소계		3세		4세		5세이상		소계		1학년		2학년		3학년		4학년		5학년		6학년	
		전체	여	전체	여	전체	여	전체	여	전체	여	전체	여	전체	여	전체	여	전체	여	전체	여	전체	여	전체	여
경기	전체	12,211	4,185	514	158	124	44	175	52	215	62	5,112	1,742	629	181	717	233	882	322	891	312	977	353	1,016	341
	국립	-	-	-	-	-	-	-	-	-	-	-	-	-	-	-	-	-	-	-	-	-	-	-	-
	공립	11,932	4,062	504	156	124	44	169	51	211	61	5,094	1,737	627	179	714	232	881	322	888	312	976	353	1,008	339
	사립	279	123	10	2	-	-	6	1	4	1	18	5	2	2	3	1	1	-	3	-	1	-	8	2
강원	전체	1,494	605	49	17	13	4	9	1	27	12	747	288	75	25	89	34	130	41	144	61	152	70	157	57
	국립	15	6	2	-	-	-	1	-	1	-	5	1	1	1	1	-	1	-	2	-	-	-	-	-
	공립	1,479	599	47	17	13	4	8	1	26	12	742	287	74	24	88	34	129	41	142	61	152	70	157	57
	사립	-	-	-	-	-	-	-	-	-	-	-	-	-	-	-	-	-	-	-	-	-	-	-	-
충북	전체	1,822	661	81	31	29	10	31	9	21	12	785	278	77	21	87	31	143	49	164	58	154	55	160	64
	국립	38	13	3	1	1	-	2	1	-	-	10	4	2	-	2	1	1	1	3	2	1	-	1	-
	공립	1,769	633	78	30	28	10	29	8	21	12	775	274	75	21	85	30	142	48	161	56	153	55	159	64
	사립	15	15	-	-	-	-	-	-	-	-	-	-	-	-	-	-	-	-	-	-	-	-	-	-
충남	전체	2,556	906	142	29	26	3	51	9	65	17	1,169	391	140	44	164	50	183	66	212	62	227	82	243	87
	국립	15	4	5	1	1	-	2	-	2	1	2	-	-	-	-	-	-	-	-	2	-	-	-	-
	공립	2,471	865	137	28	25	3	49	9	63	16	1,167	391	140	44	164	50	183	66	212	62	225	82	243	87
	사립	70	37	-	-	-	-	-	-	-	-	-	-	-	-	-	-	-	-	-	-	-	-	-	-
전북	전체	1,543	570	24	7	15	5	3	-	6	2	759	278	93	28	95	26	130	46	140	45	155	64	146	69
	국립	19	6	-	-	-	-	-	-	-	-	12	5	3	2	1	1	-	-	3	-	3	-	2	2
	공립	1,487	533	24	7	15	5	3	-	6	2	747	273	90	26	94	25	130	46	137	45	152	64	144	67
	사립	37	31	-	-	-	-	-	-	-	-	-	-	-	-	-	-	-	-	-	-	-	-	-	-
전남	전체	2,311	811	69	17	22	5	17	3	30	9	1,059	375	103	37	137	42	196	70	202	82	226	83	195	61
	국립	3	2	-	-	-	-	-	-	-	-	3	2	-	-	2	1	-	-	-	-	1	1	-	-
	공립	2,272	794	69	17	22	5	17	3	30	9	1,056	373	103	37	135	41	196	70	202	82	225	82	195	61
	사립	36	15	-	-	-	-	-	-	-	-	-	-	-	-	-	-	-	-	-	-	-	-	-	-
경북	전체	2,364	815	28	8	12	5	7	1	9	2	1,100	388	161	51	126	53	172	63	198	70	236	79	207	72
	국립	8	4	-	-	-	-	-	-	-	-	8	4	-	-	1	-	1	1	-	-	3	1	3	2
	공립	2,108	692	28	8	12	5	7	1	9	2	1,079	380	155	49	120	52	170	61	198	70	232	78	204	70
	사립	248	119	-	-	-	-	-	-	-	-	13	4	6	2	5	1	1	1	-	-	1	-	-	-
경남	전체	3,183	1,086	71	14	12	3	24	6	35	5	1,467	487	159	45	249	80	241	83	233	69	298	106	287	104
	국립	17	3	-	-	-	-	-	-	-	-	2	-	1	-	1	-	-	-	-	-	-	-	-	-
	공립	3,020	1,019	71	14	12	3	24	6	35	5	1,452	483	156	44	246	79	240	83	231	69	293	104	286	104
	사립	146	64	-	-	-	-	-	-	-	-	13	4	2	1	2	1	1	-	2	-	5	2	1	-
제주	전체	537	179	10	4	-	-	3	3	7	1	241	62	36	10	36	10	38	10	43	9	51	15	37	8
	국립	44	8	-	-	-	-	-	-	-	-	7	1	-	-	1	-	2	-	2	1	1	-	1	-
	공립	493	171	10	4	-	-	3	3	7	1	234	61	36	10	35	10	36	10	41	8	50	15	36	8
	사립	-	-	-	-	-	-	-	-	-	-	-	-	-	-	-	-	-	-	-	-	-	-	-	-

III-3. 과정 및 학년별 학생수

중학교								고등학교								전공과					
소계		1학년		2학년		3학년		소계		1학년		2학년		3학년		소계		1년차		2년차	
전체	여	전체	여	전체	여	전체	여	전체	여	전체	여	전체	여	전체	여	전체	여	전체	여	전체	여
3,220	1,070	1,042	345	1,060	355	1,118	370	3,300	1,189	1,226	400	1,036	412	1,038	377	65	26	52	20	13	6
-	-	-	-	-	-	-	-	-	-	-	-	-	-	-	-	-	-	-	-	-	-
3,100	1,019	1,008	329	1,010	334	1,082	356	3,169	1,124	1,187	382	974	380	1,008	362	65	26	52	20	13	6
120	51	34	16	50	21	36	14	131	65	39	18	62	32	30	15	-	-	-	-	-	-
389	160	133	58	122	42	134	60	309	140	109	43	113	53	87	44	-	-	-	-	-	-
-	-	-	-	-	-	-	-	8	5	2	-	1	1	5	4	-	-	-	-	-	-
389	160	133	58	122	42	134	60	301	135	107	43	112	52	82	40	-	-	-	-	-	-
-	-	-	-	-	-	-	-	-	-	-	-	-	-	-	-	-	-	-	-	-	-
486	169	144	53	188	59	154	57	453	179	149	59	153	58	151	62	17	4	12	2	5	2
7	2	2	-	3	-	2	2	18	6	6	2	4	2	8	2	-	-	-	-	-	-
479	167	142	53	185	59	152	55	420	158	140	54	144	51	136	53	17	4	12	2	5	2
-	-	-	-	-	-	-	-	15	15	3	3	5	5	7	7	-	-	-	-	-	-
641	245	183	71	246	93	212	81	604	241	222	88	199	89	183	64	-	-	-	-	-	-
5	2	2	1	1	1	2	-	3	1	1	-	1	1	1	-	-	-	-	-	-	-
598	224	172	65	230	89	196	70	569	222	213	84	189	81	167	57	-	-	-	-	-	-
38	19	9	5	15	3	14	11	32	18	8	4	9	7	15	7	-	-	-	-	-	-
396	149	138	50	133	45	125	54	364	136	159	65	112	37	93	34	-	-	-	-	-	-
-	-	-	-	-	-	-	-	7	1	3	1	4	-	-	-	-	-	-	-	-	-
376	135	134	46	126	41	116	48	340	118	141	49	106	35	93	34	-	-	-	-	-	-
20	14	4	4	7	4	9	6	17	17	15	15	2	2	-	-	-	-	-	-	-	-
638	222	183	61	226	83	229	78	545	197	204	74	172	64	169	59	-	-	-	-	-	-
-	-	-	-	-	-	-	-	-	-	-	-	-	-	-	-	-	-	-	-	-	-
624	215	179	59	218	80	227	76	523	189	198	71	164	62	161	56	-	-	-	-	-	-
14	7	4	2	8	3	2	2	22	8	6	3	8	2	8	3	-	-	-	-	-	-
643	196	170	61	235	63	238	72	593	223	219	78	182	75	192	70	-	-	-	-	-	-
-	-	-	-	-	-	-	-	-	-	-	-	-	-	-	-	-	-	-	-	-	-
550	164	145	51	200	52	205	61	451	140	169	47	130	43	152	50	-	-	-	-	-	-
93	32	25	10	35	11	33	11	142	83	50	31	52	32	40	20	-	-	-	-	-	-
922	333	280	95	316	113	326	125	723	252	279	105	236	82	208	65	-	-	-	-	-	-
6	1	2	-	2	-	2	1	9	2	3	-	4	2	2	-	-	-	-	-	-	-
851	307	258	88	293	104	300	115	646	215	242	87	209	68	195	60	-	-	-	-	-	-
65	25	20	7	21	9	24	9	68	35	34	18	23	12	11	5	-	-	-	-	-	-
131	55	38	17	49	18	44	20	155	58	56	21	53	20	46	17	-	-	-	-	-	-
15	4	1	-	5	2	9	2	22	3	8	1	7	-	7	2	-	-	-	-	-	-
116	51	37	17	44	16	35	18	133	55	48	20	46	20	39	15	-	-	-	-	-	-
-	-	-	-	-	-	-	-	-	-	-	-	-	-	-	-	-	-	-	-	-	-

### III-4. 장애영역별 학생수

장애영역	계		유치원								초등학교													
			소계		3세		4세		5세 이상		소계		1학년		2학년		3학년		4학년		5학년		6학년	
	전체	여	전체	여	전체	여	전체	여	전체	여	전체	여	전체	여	전체	여	전체	여	전체	여	전체	여	전체	여
전체	45,803	15,850	1,675	473	385	122	564	144	726	207	20,586	6,936	2,349	705	2,957	935	3,488	1,191	3,721	1,274	4,005	1,414	4,066	1,417
시각장애	333	129	26	8	3	1	8	1	15	6	170	70	19	7	24	11	23	9	39	17	34	11	31	15
청각장애	808	356	40	15	10	3	16	6	14	6	399	175	45	24	49	13	68	28	63	32	72	38	102	40
정신지체	28,452	10,941	307	112	58	26	109	35	140	51	11,867	4,484	1,083	360	1,580	556	2,028	778	2,281	874	2,497	988	2,398	928
지체장애	4,251	1,734	244	100	71	27	76	31	97	42	2,164	880	324	121	332	129	349	148	371	155	395	163	393	164
정서·행동장애	1,685	315	11	4	3	2	-	-	8	2	906	155	37	5	88	14	146	24	199	33	207	36	229	43
자폐성장애	5,113	769	247	50	40	12	76	15	131	23	2,535	410	420	77	353	57	440	77	462	75	439	71	421	53
의사소통장애	931	268	55	14	13	5	20	5	22	4	662	190	82	25	119	34	144	42	119	35	106	29	92	25
학습장애	2,321	815	-	-	-	-	-	-	-	-	864	278	7	3	12	6	79	23	159	43	225	64	382	139
건강장애	280	113	11	2	2	-	3	1	6	1	124	52	10	2	20	8	18	8	28	10	30	14	18	10
발달지체	1,629	410	734	168	185	46	256	50	293	72	895	242	322	81	380	107	193	54						

장애영역	중학교								고등학교								전공과					
	소계		1학년		2학년		3학년		소계		1학년		2학년		3학년		소계		1년차		2년차	
	전체	여	전체	여	전체	여	전체	여	전체	여	전체	여	전체	여	전체	여	전체	여	전체	여	전체	여
전체	11,973	4,194	3,730	1,323	4,058	1,426	4,185	1,445	11,454	4,204	4,272	1,498	3,634	1,392	3,548	1,314	115	43	91	33	24	10
시각장애	62	22	21	9	21	7	20	6	75	29	28	9	23	11	24	9	-	-	-	-	-	-
청각장애	183	85	62	27	57	26	64	32	184	80	64	25	58	28	62	27	2	1	1	-	1	1
정신지체	7,890	3,008	2,476	960	2,639	1,004	2,775	1,044	8,294	3,299	3,009	1,141	2,642	1,107	2,643	1,051	94	38	73	30	21	8
지체장애	1,015	413	351	147	349	139	315	127	825	340	322	130	269	115	234	95	3	1	3	1	-	-
정서·행동장애	496	92	151	24	176	36	169	32	271	64	131	33	81	15	59	16	1	-	1	-	-	-
자폐성장애	1,257	175	376	50	441	68	440	57	1,059	131	424	62	332	33	303	36	15	3	13	2	2	1
의사소통장애	150	49	51	17	52	15	47	17	64	15	28	6	17	3	19	6	-	-	-	-	-	-
학습장애	853	322	217	80	306	123	330	119	604	215	236	82	187	70	181	63	-	-	-	-	-	-
건강장애	67	28	25	9	17	8	25	11	78	31	30	10	25	10	23	11	-	-	-	-	-	-
발달지체																						

【시각장애】

시도	계		유치원								초등학교																중학교								고등학교								전공과					
			소계		3세		4세		5세 이상		소계		1학년		2학년		3학년		4학년		5학년		6학년		소계		1학년		2학년		3학년		소계		1학년		2학년		3학년		소계		1년차		2년차			
	전체	여	전체	여	전체	여	전체	여	전체	여	전체	여	전체	여	전체	여	전체	여	전체	여	전체	여	전체	여	전체	여	전체	여	전체	여	전체	여	전체	여	전체	여	전체	여	전체	여	전체	여	전체	여	전체	여		
전체	333	129	26	8	3	1	8	1	15	6	170	70	19	7	24	11	23	9	39	17	34	11	31	15	62	22	21	9	21	7	20	6	75	29	28	9	23	11	24	9	-	-	-	-	-	-		
서울	45	16	2	-	-	-	2	-	-	-	28	9	5	1	5	2	2	-	6	2	4	1	6	3	8	5	6	3	-	-	2	2	7	2	3	-	3	1	1	1	-	-	-	-	-	-		
부산	12	4	-	-	-	-	-	-	-	-	4	1	-	-	-	-	-	-	3	1	-	-	1	-	3	1	1	1	1	-	1	-	5	2	4	2	-	-	1	-	-	-	-	-	-			
대구	11	2	-	-	-	-	-	-	-	-	5	2	-	-	-	-	-	-	2	1	3	1	-	-	4	-	1	-	1	-	2	-	2	-	-	-	1	-	1	-	-	-	-	-	-			
인천	14	5	2	-	1	-	1	-	-	-	7	3	1	1	2	1	-	-	1	-	3	1	-	-	2	1	1	-	-	-	1	1	3	1	1	1	2	-	-	-	-	-	-	-	-			
광주	6	4	-	-	-	-	-	-	-	-	4	3	2	1	-	-	1	1	-	-	-	-	1	1	1	1	-	-	-	-	1	1	1	-	-	-	-	1	-	-	-	-	-	-	-			
대전	9	5	3	2	-	-	-	-	3	2	4	2	-	-	-	-	1	1	1	-	2	1	-	-	1	-	-	-	-	1	-	1	1	1	1	1	1	-	-	-	-	-	-	-	-			
울산	5	2	2	1	-	-	1	-	1	1	-	-	-	-	-	-	-	-	-	-	-	-	-	-	1	-	1	-	-	-	-	-	2	1	-	-	2	1	-	-	-	-	-	-	-			
세종	0	-	-	-	-	-	-	-	-	-	-	-	-	-	-	-	-	-	-	-	-	-	-	-	-	-	-	-	-	-	-	-	-	-	-	-	-	-	-	-	-	-	-	-	-			
경기	118	45	15	4	1	-	4	1	10	3	58	25	3	2	10	5	9	3	11	6	12	2	13	7	17	5	4	2	7	3	6	-	28	11	9	2	9	5	10	4	-	-	-	-	-	-		
강원	8	5	-	-	-	-	-	-	-	-	6	4	2	1	1	1	-	-	-	-	1	1	2	1	1	-	-	-	-	-	1	-	1	1	1	1	-	-	-	-	-	-	-	-	-	-		
충북	7	4	1	1	1	1	-	-	-	-	2	1	-	-	-	-	1	-	-	-	1	1	-	-	1	-	-	-	1	-	-	-	3	2	1	-	1	1	1	1	-	-	-	-	-	-		
충남	14	4	-	-	-	-	-	-	-	-	6	1	1	-	1	1	-	-	2	-	-	-	2	-	1	-	1	-	-	-	-	-	7	3	3	-	2	2	2	1	-	-	-	-	-	-		
전북	13	4	-	-	-	-	-	-	-	-	9	2	1	-	-	-	1	-	2	-	-	-	5	2	1	-	-	1	-	-	-	3	2	-	-	1	1	2	1	-	-	-	-	-	-	-		
전남	12	5	-	-	-	-	-	-	-	-	7	3	-	-	2	1	1	1	2	1	2	-	-	-	3	1	1	-	1	-	1	1	2	1	1	1	-	1	-	-	-	-	-	-	-	-		
경북	24	10	-	-	-	-	-	-	-	-	15	8	2	-	2	-	3	2	5	4	3	2	-	-	4	1	-	-	3	1	1	-	5	1	1	-	1	-	3	1	-	-	-	-	-	-		
경남	32	13	1	-	-	-	-	-	1	-	15	6	2	1	1	-	4	1	4	2	3	1	1	1	11	6	4	2	4	3	3	1	5	1	3	1	1	-	1	-	-	-	-	-	-	-		
제주	3	1	-	-	-	-	-	-	-	-	-	-	-	-	-	-	-	-	-	-	-	-	-	-	3	1	1	1	2	-	-	-	-	-	-	-	-	-	-	-	-	-	-	-	-	-		

【청각장애】

시도	계		유치원								초등학교												중학교								고등학교								전공과							
			소계		3세		4세		5세이상		소계		1학년		2학년		3학년		4학년		5학년		6학년		소계		1학년		2학년		3학년		소계		1학년		2학년		3학년		소계		1년차		2년차	
	전체	여	전체	여	전체	여	전체	여	전체	여	전체	여	전체	여	전체	여	전체	여	전체	여	전체	여	전체	여	전체	여	전체	여	전체	여	전체	여	전체	여	전체	여	전체	여	전체	여	전체	여	전체	여	전체	여
전체	808	356	40	15	10	3	16	6	14	6	399	175	45	24	49	13	68	28	63	32	72	38	102	40	183	85	62	27	57	26	64	32	184	80	64	25	58	28	62	27	2	1	1	-	1	1
서울	113	53	2	1	-	-	2	1	-	-	56	24	6	1	6	-	9	7	4	3	15	5	16	8	31	15	13	7	10	5	8	3	24	13	11	4	6	6	7	3	-	-	-	-	-	-
부산	30	12	-	-	-	-	-	-	-	-	14	7	1	-	3	2	-	-	2	1	4	3	4	1	7	3	5	3	1	-	1	-	9	2	3	1	4	1	2	-	-	-	-	-	-	
대구	40	15	-	-	-	-	-	-	-	-	20	7	2	-	4	-	2	1	3	3	2	-	7	3	11	5	4	2	1	-	6	3	9	3	-	-	4	2	5	1	-	-	-	-	-	
인천	45	20	3	-	1	-	-	-	2	-	26	12	2	1	4	1	8	2	6	4	2	2	4	2	7	3	2	-	3	2	2	1	9	5	3	2	1	1	5	2	-	-	-	-	-	
광주	49	27	2	1	-	-	2	1	-	-	22	12	1	1	1	1	4	2	6	4	6	2	4	2	10	4	3	1	2	1	5	2	15	10	4	2	5	3	6	5	-	-	-	-	-	
대전	23	9	-	-	-	-	-	-	-	-	9	4	1	1	2	1	3	1	1	1	-	-	2	-	7	3	3	1	2	1	2	1	7	2	2	-	4	2	1	-	-	-	-	-	-	
울산	16	5	1	-	-	-	-	-	1	-	11	3	2	1	-	-	2	1	2	1	3	-	2	-	3	1	2	-	1	1	-	-	1	1	-	1	-	-	-	-	-	-	-	-		
세종	4	3	3	2	1	1	2	1	-	-	1	1	-	-	-	-	-	-	1	1	-	-	-	-	-	-	-	-	-	-	-	-	-	-	-	-	-	-	-	-	-	-	-			
경기	208	100	12	7	2	1	4	3	6	3	102	52	17	14	18	5	10	5	17	9	14	12	26	7	44	23	15	7	14	8	15	8	48	17	21	8	11	3	16	6	2	1	1	-	1	1
강원	29	12	-	-	-	-	-	-	-	-	21	10	1	-	4	2	5	1	1	-	7	5	3	2	6	2	1	1	4	-	1	1	2	-	-	-	1	-	1	-	-	-	-	-	-	
충북	16	8	2	-	-	-	2	-	-	-	7	3	-	-	-	-	1	-	2	-	1	1	3	2	3	2	1	-	2	2	-	-	4	3	1	1	2	1	1	1	-	-	-	-	-	-
충남	36	14	6	1	2	-	2	-	2	1	14	6	2	1	-	-	3	1	1	-	1	-	7	4	9	5	2	2	6	2	1	1	7	2	4	2	3	-	-	-	-	-	-	-	-	
전북	21	10	2	1	2	1	-	-	-	-	10	6	4	2	-	-	-	-	-	-	3	2	3	2	5	2	2	-	1	1	2	1	4	1	2	-	1	1	1	-	-	-	-	-	-	
전남	49	21	4	2	2	-	-	-	2	2	28	9	1	-	3	-	8	2	6	3	6	2	4	2	10	4	1	-	2	1	7	3	7	6	2	1	1	4	4	-	-	-	-	-	-	
경북	40	13	-	-	-	-	-	-	-	-	18	4	1	-	1	-	2	1	3	1	4	2	7	-	10	7	2	2	2	-	6	5	12	2	4	-	3	1	5	1	-	-	-	-	-	
경남	85	31	3	-	-	-	2	-	1	-	37	13	4	2	3	1	10	3	7	1	3	1	10	5	19	5	6	1	6	2	7	2	26	13	7	4	11	5	8	4	-	-	-	-	-	-
제주	4	3	-	-	-	-	-	-	-	-	3	2	-	-	-	-	1	1	1	-	1	1	-	-	1	1	-	-	-	-	1	1	-	-	-	-	-	-	-	-	-	-	-	-	-	



【정신지체】

시도	계		유치원								초등학교													
			소계		3세		4세		5세이상		소계		1학년		2학년		3학년		4학년		5학년		6학년	
	전체	여	전체	여	전체	여	전체	여	전체	여	전체	여	전체	여	전체	여	전체	여	전체	여	전체	여	전체	여
전체	28,452	10,941	307	112	58	26	109	35	140	51	11,867	4,484	1,083	360	1,580	556	2,028	778	2,281	874	2,497	988	2,398	928
서울	3,688	1,413	18	11	6	5	5	2	7	4	1,559	574	144	50	236	76	251	96	315	124	310	110	303	118
부산	1,301	492	4	3	—	—	1	1	3	2	602	218	36	14	75	21	112	41	126	41	132	52	121	49
대구	1,214	447	1	—	—	—	1	—	—	—	501	184	27	9	66	21	82	29	99	32	106	47	121	46
인천	1,847	710	40	16	7	3	14	5	19	8	848	309	70	20	148	53	139	49	158	59	167	67	166	61
광주	837	333	7	2	—	—	2	1	5	1	321	110	29	10	39	12	53	20	56	19	64	21	80	28
대전	1,008	407	28	8	4	—	10	3	14	5	439	168	53	19	60	22	75	29	81	37	83	24	87	37
울산	652	262	1	1	—	—	—	—	1	1	247	98	18	9	43	18	35	13	48	20	54	18	49	20
세종	102	46	1	—	—	—	—	—	1	—	40	12	—	—	4	1	7	4	15	5	9	1	5	1
경기	7,852	2,922	108	41	23	10	36	12	49	19	3,079	1,153	315	90	411	143	536	217	550	218	646	254	621	231
강원	892	430	13	4	6	2	2	—	5	2	438	205	40	18	46	22	76	24	96	45	94	56	86	40
충북	1,299	515	12	5	1	1	11	4	—	—	520	203	44	12	48	19	95	38	112	47	110	41	111	46
충남	1,650	636	36	7	2	—	15	3	19	4	690	250	74	25	87	28	117	46	134	41	147	63	131	47
전북	1,005	411	4	2	1	1	—	—	3	1	460	198	41	16	56	24	81	34	90	37	103	45	89	42
전남	1,600	607	10	2	1	—	4	—	5	2	670	264	44	19	61	21	115	49	145	62	159	63	146	50
경북	1,445	546	6	3	4	3	2	—	—	—	551	227	66	25	46	28	102	37	106	40	119	51	112	46
경남	1,689	624	13	6	3	1	5	3	5	2	759	267	62	18	132	40	125	44	123	40	166	66	151	59
제주	371	140	5	1	—	—	1	1	4	—	143	44	20	6	22	7	27	8	27	7	28	9	19	7

【정신지체】

시도	중학교								고등학교								전공과					
	소계		1학년		2학년		3학년		소계		1학년		2학년		3학년		소계		1년차		2년차	
	전체	여	전체	여	전체	여	전체	여	전체	여	전체	여	전체	여	전체	여	전체	여	전체	여	전체	여
전체	7,890	3,008	2,476	960	2,639	1,004	2,775	1,044	8,294	3,299	3,009	1,141	2,642	1,107	2,643	1,051	94	38	73	30	21	8
서울	1,001	392	334	137	300	113	367	142	1,110	436	436	171	319	120	355	145	-	-	-	-	-	-
부산	290	112	106	38	91	41	93	33	405	159	138	53	122	53	145	53	-	-	-	-	-	-
대구	312	108	100	33	110	41	102	34	391	151	141	41	130	60	120	50	9	4	9	4	-	-
인천	460	188	130	55	154	63	176	70	480	190	174	69	159	64	147	57	19	7	14	6	5	1
광주	246	109	71	35	89	42	86	32	263	112	90	32	87	35	86	45	-	-	-	-	-	-
대전	257	119	87	42	90	42	80	35	284	112	95	38	95	38	94	36	-	-	-	-	-	-
울산	197	81	70	27	55	26	72	28	207	82	63	21	60	27	84	34	-	-	-	-	-	-
세종	31	17	14	8	9	5	8	4	30	17	16	11	6	3	8	3	-	-	-	-	-	-
경기	2,246	781	732	255	733	254	781	272	2,366	924	848	300	756	322	762	302	53	23	41	18	12	5
강원	240	116	74	38	81	34	85	44	201	105	72	35	76	42	53	28	-	-	-	-	-	-
충북	388	147	115	44	146	51	127	52	366	156	125	50	119	49	122	57	13	4	9	2	4	2
충남	454	186	120	50	168	70	166	66	470	193	172	72	154	71	144	50	-	-	-	-	-	-
전북	267	109	94	36	79	31	94	42	274	102	118	46	84	28	72	28	-	-	-	-	-	-
전남	477	176	144	54	169	65	164	57	443	165	164	59	147	58	132	48	-	-	-	-	-	-
경북	437	136	125	48	155	43	157	45	451	180	153	61	147	64	151	55	-	-	-	-	-	-
경남	489	188	137	49	169	66	183	73	428	163	158	61	137	56	133	46	-	-	-	-	-	-
제주	98	43	23	11	41	17	34	15	125	52	46	21	44	17	35	14	-	-	-	-	-	-

【지체장애】

시도	계		유치원								초등학교													
			소계		3세		4세		5세이상		소계		1학년		2학년		3학년		4학년		5학년		6학년	
	전체	여	전체	여	전체	여	전체	여	전체	여	전체	여	전체	여	전체	여	전체	여	전체	여	전체	여	전체	여
전체	4,251	1,734	244	100	71	27	76	31	97	42	2,164	880	324	121	332	129	349	148	371	155	395	163	393	164
서울	427	172	29	14	10	6	9	5	10	3	213	83	34	8	32	13	37	14	34	14	38	15	38	19
부산	164	62	13	3	3	1	3	1	7	1	94	36	12	4	17	5	22	8	11	7	17	9	15	3
대구	168	65	13	2	5	-	4	1	4	1	91	43	7	4	9	3	13	9	22	9	22	10	18	8
인천	236	100	18	6	8	4	5	1	5	1	141	60	26	13	27	9	25	12	22	9	28	11	13	6
광주	77	26	3	1	-	-	1	1	2	-	44	15	7	-	8	1	6	3	5	3	6	4	12	4
대전	223	102	19	9	3	2	10	4	6	3	114	52	18	7	21	10	17	8	21	9	16	6	21	12
울산	113	44	6	3	1	-	3	1	2	2	68	27	5	2	13	6	13	8	16	6	13	2	8	3
세종	14	5	1	-	-	-	-	-	1	-	4	-	-	-	1	-	-	-	2	-	1	-	-	-
경기	1,385	582	90	36	26	8	25	11	39	17	658	277	88	42	95	44	107	43	122	51	108	46	138	51
강원	110	47	7	6	1	1	1	1	5	4	60	22	5	1	7	2	12	4	9	6	15	3	12	6
충북	126	51	9	4	3	1	1	-	5	3	56	28	7	3	8	5	8	3	8	3	13	8	12	6
충남	275	97	12	5	2	1	6	1	4	3	140	52	23	6	21	7	19	7	26	9	21	10	30	13
전북	111	44	1	-	1	-	-	-	-	-	62	21	9	2	7	1	8	1	12	4	17	8	9	5
전남	176	70	6	5	4	2	-	1	2	2	87	30	14	5	11	2	16	6	15	6	19	7	12	4
경북	302	127	8	4	2	1	3	1	3	2	148	64	40	13	20	9	17	9	20	11	28	10	23	12
경남	312	127	8	1	2	-	4	1	2	-	169	66	28	11	33	11	26	13	25	7	28	12	29	12
제주	32	13	1	1	-	-	1	1	-	-	15	4	1	-	2	1	3	-	1	1	5	2	3	-

【지체장애】

시도	중학교								고등학교								전공과					
	소계		1학년		2학년		3학년		소계		1학년		2학년		3학년		소계		1년차		2년차	
	전체	여	전체	여	전체	여	전체	여	전체	여	전체	여	전체	여	전체	여	전체	여	전체	여	전체	여
전체	1,015	413	351	147	349	139	315	127	825	340	322	130	269	115	234	95	3	1	3	1	-	-
서울	94	37	38	17	26	11	30	9	91	38	42	18	30	12	19	8	-	-	-	-	-	-
부산	28	13	7	2	13	9	8	2	29	10	11	4	13	4	5	2	-	-	-	-	-	-
대구	35	11	12	4	12	4	11	3	29	9	8	2	11	3	10	4	-	-	-	-	-	-
인천	38	15	12	4	10	4	16	7	39	19	12	8	14	5	13	6	-	-	-	-	-	-
광주	17	7	3	1	6	2	8	4	13	3	9	1	1	1	3	1	-	-	-	-	-	-
대전	54	28	20	7	25	16	9	5	36	13	19	5	11	5	6	3	-	-	-	-	-	-
울산	15	6	3	-	5	1	7	5	24	8	8	2	9	3	7	3	-	-	-	-	-	-
세종	6	4	4	2	1	1	1	1	3	1	1	-	1	-	1	1	-	-	-	-	-	-
경기	332	137	113	47	116	45	103	45	302	131	111	48	99	46	92	37	3	1	3	1	-	-
강원	29	14	14	8	7	2	8	4	14	5	6	1	4	2	4	2	-	-	-	-	-	-
충북	35	11	12	6	12	3	11	2	26	8	8	3	6	2	12	3	-	-	-	-	-	-
충남	77	24	25	10	27	8	25	6	46	16	16	5	19	7	11	4	-	-	-	-	-	-
전북	28	11	9	3	9	2	10	6	20	12	6	6	6	3	8	3	-	-	-	-	-	-
전남	51	18	15	5	20	7	16	6	32	17	12	8	8	4	12	5	-	-	-	-	-	-
경북	82	32	23	9	28	11	31	12	64	27	28	10	16	8	20	9	-	-	-	-	-	-
경남	85	38	35	18	32	13	18	7	50	22	21	9	19	9	10	4	-	-	-	-	-	-
제주	9	7	6	4	-	-	3	3	7	1	4	-	2	1	1	-	-	-	-	-	-	-

【정서·행동장애】

시도	계		유치원						초등학교												중학교						고등학교						전공과														
			소계		3세		4세		5세이상		소계		1학년		2학년		3학년		4학년		5학년		6학년		소계		1학년		2학년		3학년		소계		1학년차		2학년차										
	전체	여	전체	여	전체	여	전체	여	전체	여	전체	여	전체	여	전체	여	전체	여	전체	여	전체	여	전체	여	전체	여	전체	여	전체	여	전체	여	전체	여	전체	여	전체	여									
전체	1,685	315	11	4	3	2	-	-	8	2	906	155	37	5	88	14	146	24	199	33	207	36	229	43	496	92	151	24	176	36	169	32	271	64	131	33	81	15	59	16	1	-	1	-	-	-	
서울	216	39	1	-	-	-	-	-	1	-	114	22	3	-	12	4	19	3	24	5	20	7	36	3	66	11	18	5	23	4	25	2	35	6	17	3	12	2	6	1	-	-	-	-	-	-	
부산	270	64	-	-	-	-	-	-	-	-	131	21	1	1	10	1	22	4	29	3	35	3	34	9	85	22	33	7	25	10	27	5	54	21	29	12	17	5	8	4	-	-	-	-	-	-	
대구	78	13	-	-	-	-	-	-	-	-	36	6	-	-	4	1	5	-	7	1	6	1	14	3	27	3	9	2	12	1	6	-	15	4	9	3	2	-	4	1	-	-	-	-	-	-	
인천	118	18	-	-	-	-	-	-	-	-	82	11	2	-	14	2	19	3	16	3	17	3	14	-	28	5	7	-	13	2	8	3	8	2	5	1	3	1	-	-	-	-	-	-	-		
광주	25	3	-	-	-	-	-	-	-	-	14	2	4	2	2	-	1	-	2	-	4	-	1	-	10	1	3	-	4	-	3	1	1	-	1	-	-	-	-	-	-	-	-	-	-		
대전	18	2	-	-	-	-	-	-	-	-	9	1	-	-	1	-	1	-	-	-	3	1	4	-	5	-	2	-	-	-	3	-	4	1	-	-	2	-	2	1	-	-	-	-	-	-	
울산	92	19	-	-	-	-	-	-	-	-	56	11	3	-	6	2	12	1	11	4	10	2	14	2	27	6	6	1	8	2	13	3	9	2	5	1	2	-	2	1	-	-	-	-	-	-	
세종	4	-	-	-	-	-	-	-	-	-	2	-	-	-	-	-	1	-	-	-	-	-	1	-	1	-	-	-	1	-	-	-	-	-	-	-	-	-	-	-	-	-	-	-			
경기	295	54	5	2	2	2	-	-	3	-	137	26	8	-	13	1	19	4	39	7	31	9	27	5	87	15	34	3	23	4	30	8	66	11	32	6	19	3	15	2	-	-	-	-	-	-	
강원	44	13	1	1	-	-	-	-	1	1	23	6	2	1	2	1	3	1	5	2	4	-	7	1	11	2	5	1	3	-	3	1	9	4	3	-	2	1	4	3	-	-	-	-	-	-	
충북	94	16	-	-	-	-	-	-	-	-	62	12	1	-	4	1	10	2	19	-	12	1	16	8	20	2	4	-	11	2	5	-	11	2	3	2	5	-	3	-	1	-	1	-	-	-	-
충남	50	12	-	-	-	-	-	-	-	-	34	6	2	-	1	-	2	2	8	1	8	2	13	1	11	4	4	1	5	2	2	1	5	2	2	1	2	1	1	-	-	-	-	-	-	-	-
전북	68	13	-	-	-	-	-	-	-	-	40	8	4	-	5	-	8	-	6	1	7	1	10	6	20	1	7	-	8	1	5	-	8	4	6	2	-	-	2	2	-	-	-	-	-	-	-
전남	105	22	1	-	-	-	-	-	1	-	58	12	2	-	5	1	11	3	14	4	12	2	14	2	33	8	4	-	13	5	16	3	13	2	10	2	3	-	-	-	-	-	-	-	-	-	-
경북	58	9	1	-	1	-	-	-	-	-	34	7	2	1	3	-	3	1	5	1	13	3	8	1	11	1	-	-	7	-	4	1	12	1	6	-	5	-	1	1	-	-	-	-	-	-	-
경남	143	17	1	-	-	-	-	-	1	-	70	4	3	-	5	-	9	-	14	1	23	1	16	2	52	11	15	4	19	3	18	4	20	2	3	-	6	2	11	-	-	-	-	-	-	-	-
제주	7	1	1	1	-	-	-	-	1	1	4	-	-	-	1	-	1	-	-	-	2	-	-	-	2	-	-	-	1	-	1	-	-	-	-	-	-	-	-	-	-	-	-	-	-	-	-

【자폐성장애】

시도	계		유치원								초등학교												중학교								고등학교								전공과							
			소계		3세		4세		5세 이상		소계		1학년		2학년		3학년		4학년		5학년		6학년		소계		1학년		2학년		3학년		소계		1학년		2학년		3학년		소계		1년차		2년차	
	전체	여	전체	여	전체	여	전체	여	전체	여	전체	여	전체	여	전체	여	전체	여	전체	여	전체	여	전체	여	전체	여	전체	여	전체	여	전체	여	전체	여	전체	여	전체	여	전체	여	전체	여	전체	여		
전체	5,113	769	247	50	40	12	76	15	131	23	2,535	410	420	77	353	57	440	77	462	75	439	71	421	53	1,257	175	376	50	441	68	440	57	1,059	131	424	62	332	33	303	36	15	3	13	2	2	1
서울	948	140	44	6	8	1	14	4	22	1	443	79	77	11	54	13	75	11	82	15	80	17	75	12	268	34	68	9	94	14	106	11	193	21	89	10	46	3	58	8	-	-	-	-	-	-
부산	300	38	8	1	2	-	4	-	2	1	155	19	24	4	21	4	30	3	21	2	30	2	29	4	77	10	21	2	25	2	31	6	60	8	18	4	23	2	19	2	-	-	-	-	-	-
대구	182	20	-	-	-	-	-	-	-	-	88	11	6	1	9	1	24	1	21	3	14	2	14	3	48	5	15	1	13	2	20	2	44	4	12	1	18	2	14	1	2	-	2	-	-	-
인천	318	59	15	5	-	-	6	1	9	4	160	28	26	4	21	2	21	3	34	8	22	7	36	4	85	15	30	2	23	11	32	2	55	9	14	4	25	4	16	1	3	2	2	1	1	1
광주	175	33	13	3	-	-	1	-	12	3	93	18	16	5	17	3	17	3	18	2	15	2	10	3	37	7	10	3	16	3	11	1	32	5	16	2	7	1	9	2	-	-	-	-	-	-
대전	264	43	23	4	3	2	8	1	12	1	136	26	18	6	16	3	29	4	26	6	22	3	25	4	49	6	14	3	19	2	16	1	56	7	18	3	20	-	18	4	-	-	-	-	-	-
울산	134	17	1	1	1	1	-	-	-	-	66	11	9	2	10	3	14	4	14	-	10	1	9	1	41	4	7	2	15	1	19	1	26	1	6	-	10	1	10	-	-	-	-	-	-	-
세종	17	4	2	-	-	-	-	-	2	-	6	2	-	-	1	-	-	-	1	-	4	2	-	-	4	2	1	1	2	1	1	-	5	-	1	-	2	-	2	-	-	-	-	-	-	
경기	1,492	206	82	15	13	4	30	5	39	6	686	92	132	20	101	11	112	23	118	13	109	11	114	14	360	55	110	16	120	21	130	18	357	43	156	20	104	12	97	11	7	1	7	1	-	-
강원	130	18	5	1	2	-	-	-	3	1	71	8	7	1	9	1	16	3	11	2	15	1	13	-	36	8	14	3	10	1	12	4	18	1	7	-	7	-	4	1	-	-	-	-	-	-
충북	127	23	8	5	2	2	4	3	2	-	67	13	8	4	8	-	13	3	12	4	13	1	13	1	23	3	9	1	9	1	5	1	26	2	7	1	12	1	7	-	3	-	2	-	1	-
충남	182	38	21	8	3	2	5	1	13	5	91	18	15	5	16	4	11	2	15	4	20	3	14	-	35	5	10	1	22	3	3	1	35	7	15	2	10	3	10	2	-	-	-	-	-	-
전북	137	20	3	-	1	-	1	-	1	-	76	11	11	-	15	-	15	6	16	1	7	3	12	1	31	4	12	2	16	2	3	-	27	5	9	3	11	2	7	-	-	-	-	-	-	
전남	122	18	1	-	1	-	-	-	-	-	77	15	11	3	13	1	15	4	16	4	14	3	8	-	27	2	11	1	8	-	8	1	17	1	7	1	6	-	4	-	-	-	-	-	-	
경북	208	32	5	-	3	-	-	-	2	-	121	21	25	5	12	1	20	3	20	4	22	5	22	3	44	3	9	-	15	-	20	3	38	8	20	6	8	-	10	2	-	-	-	-	-	-
경남	288	47	15	1	1	-	3	-	11	1	147	30	25	3	22	8	25	4	27	7	29	6	19	2	77	10	29	3	29	3	19	4	49	6	23	5	16	-	10	1	-	-	-	-	-	-
제주	89	13	1	-	-	-	-	-	1	-	52	8	10	3	8	2	3	-	10	-	13	2	8	1	15	2	6	-	5	1	4	1	21	3	6	-	7	2	8	1	-	-	-	-	-	-

【의사소통장애】

시도	계		유치원								초등학교												중학교								고등학교								전공과							
			소계		3세		4세		5세 이상		소계		1학년		2학년		3학년		4학년		5학년		6학년		소계		1학년		2학년		3학년		소계		1학년		2학년		3학년		소계		1년차		2년차	
	전체	여	전체	여	전체	여	전체	여	전체	여	전체	여	전체	여	전체	여	전체	여	전체	여	전체	여	전체	여	전체	여	전체	여	전체	여	전체	여	전체	여	전체	여	전체	여	전체	여	전체	여	전체	여	전체	여
전체	931	268	55	14	13	5	20	5	22	4	662	190	82	25	119	34	144	42	119	35	106	29	92	25	150	49	51	17	52	15	47	17	64	15	28	6	17	3	19	6	-	-	-	-	-	-
서울	83	18	1	-	-	-	-	-	1	-	56	12	5	2	10	3	10	1	9	1	11	2	11	3	19	6	9	3	7	2	3	1	7	-	1	-	6	-	-	-	-	-	-	-	-	-
부산	71	25	1	-	-	-	-	-	1	-	58	19	6	3	5	3	8	4	18	5	9	1	12	3	8	4	4	1	3	2	1	1	4	2	-	-	3	2	1	-	-	-	-	-	-	-
대구	69	17	3	-	-	-	2	-	1	-	51	14	5	2	8	-	12	3	12	5	5	2	9	2	11	2	3	-	4	1	4	1	4	1	3	1	-	-	1	-	-	-	-	-	-	
인천	73	24	6	2	-	-	2	1	4	1	56	16	10	4	15	4	12	3	8	4	4	-	7	1	9	5	4	3	2	1	3	1	2	1	1	-	-	1	1	-	-	-	-	-	-	
광주	20	7	-	-	-	-	-	-	-	-	15	4	3	2	1	1	2	-	4	1	1	-	4	-	3	2	-	-	1	1	2	1	2	1	2	1	-	-	-	-	-	-	-	-	-	-
대전	13	3	-	-	-	-	-	-	-	-	10	1	2	-	-	-	2	-	-	-	5	1	1	-	2	2	1	1	1	1	-	-	1	-	1	-	-	-	-	-	-	-	-	-	-	
울산	16	7	1	-	-	-	-	-	1	-	11	6	2	-	1	1	6	4	-	-	2	1	-	-	4	1	2	-	2	1	-	-	-	-	-	-	-	-	-	-	-	-	-	-	-	
세종	-	-	-	-	-	-	-	-	-	-	-	-	-	-	-	-	-	-	-	-	-	-	-	-	-	-	-	-	-	-	-	-	-	-	-	-	-	-	-	-	-	-	-	-	-	
경기	163	54	13	5	4	3	5	1	4	1	98	28	9	1	14	3	32	9	8	3	18	5	17	7	30	14	7	5	10	3	13	6	22	7	13	3	3	1	6	3	-	-	-	-	-	-
강원	48	13	5	-	1	-	1	-	3	-	35	11	4	1	4	1	6	2	9	2	7	3	5	2	7	2	3	1	1	1	3	-	1	-	-	-	-	1	-	-	-	-	-	-	-	-
충북	41	7	11	2	6	1	2	-	3	1	27	5	3	-	5	1	7	1	9	3	1	-	2	-	2	-	-	-	2	-	-	-	1	-	-	-	-	1	-	-	-	-	-	-	-	-
충남	51	12	4	1	1	-	3	1	-	-	36	9	2	1	10	2	7	1	9	2	5	1	3	2	9	1	4	-	4	1	1	-	2	1	1	1	1	-	-	-	-	-	-	-	-	-
전북	48	8	1	-	-	-	1	-	-	-	39	6	5	-	4	-	11	3	7	1	7	1	5	1	5	2	2	1	2	-	1	1	3	-	2	-	1	-	-	-	-	-	-	-	-	-
전남	47	12	3	2	-	-	3	2	-	-	21	6	3	-	3	-	4	-	2	1	7	5	2	-	14	4	4	1	3	-	7	3	9	-	2	-	3	-	4	-	-	-	-	-	-	-
경북	89	26	2	1	1	1	-	-	1	-	75	24	16	5	21	8	10	3	13	5	11	2	4	1	11	1	4	-	3	-	4	1	1	-	-	-	-	-	1	-	-	-	-	-	-	-
경남	84	32	3	1	-	-	1	-	2	1	60	26	3	3	15	7	12	7	9	2	12	4	9	3	16	3	4	1	7	1	5	1	5	2	2	-	-	-	3	2	-	-	-	-	-	-
제주	15	3	1	-	-	-	-	-	1	-	14	3	4	1	3	-	3	1	2	-	1	1	1	-	-	-	-	-	-	-	-	-	-	-	-	-	-	-	-	-	-	-	-	-	-	-

【학습장애】

시도	계		유치원								초등학교												중학교								고등학교								전공과															
			소계		3세		4세		5세 이상		소계		1학년		2학년		3학년		4학년		5학년		6학년		소계		1학년		2학년		3학년		소계		1학년		2학년		3학년		소계		1년차		2년차		3년차							
	전체	여	전체	여	전체	여	전체	여	전체	여	전체	여	전체	여	전체	여	전체	여	전체	여	전체	여	전체	여	전체	여	전체	여	전체	여	전체	여	전체	여	전체	여	전체	여	전체	여	전체	여	전체	여	전체	여								
전체	2,321	815	-	-	-	-	-	-	-	-	864	278	7	3	12	6	79	23	159	43	225	64	382	139	853	322	217	80	306	123	330	119	604	215	236	82	187	70	181	63	-	-	-	-	-	-	-	-						
서울	306	102											101	29	-	-	1	-	11	1	10	3	31	10	48	15	119	40	30	10	46	19	43	11	86	33	40	11	19	10	27	12	-	-	-	-	-	-	-	-				
부산	321	109											93	38	-	-	1	-	12	2	17	7	18	6	45	23	155	58	30	12	63	26	62	20	73	13	32	4	26	6	15	3	-	-	-	-	-	-	-	-	-			
대구	103	27											21	4	-	-	-	-	1	-	2	-	4	2	14	2	48	12	10	1	17	3	21	8	34	11	15	5	10	2	9	4	-	-	-	-	-	-	-	-	-			
인천	144	67											72	28	-	-	1	-	5	1	19	4	18	9	29	14	51	27	12	7	17	7	22	13	21	12	1	1	8	5	12	6	-	-	-	-	-	-	-	-	-	-		
광주	17	5											4	1	-	-	-	-	-	-	-	-	-	-	4	1	9	4	1	-	5	4	3	-	4	-	-	4	-	-	-	-	-	-	-	-	-	-	-	-				
대전	5	2											3	-	-	-	-	-	-	-	-	-	-	2	-	1	-	-	-	-	-	-	-	-	2	2	-	-	1	1	1	1	-	-	-	-	-	-	-	-	-			
울산	19	7											7	2	-	-	-	-	1	-	1	-	1	-	4	2	5	1	3	1	-	-	2	-	7	4	4	3	1	-	2	1	-	-	-	-	-	-	-	-	-			
세종	6	2											3	1	-	-	-	-	-	-	2	1	1	-	-	-	2	-	-	-	1	-	1	-	1	1	-	-	1	1	-	-	-	-	-	-	-	-	-	-				
경기	332	114											134	39	1	1	4	1	14	4	20	3	36	12	59	18	96	35	24	9	35	15	37	11	102	40	35	12	31	17	36	11	-	-	-	-	-	-	-	-	-	-	-	
강원	161	51											50	13	-	-	-	-	3	3	12	4	7	1	28	5	54	15	21	5	13	4	20	6	57	23	19	6	21	8	17	9	-	-	-	-	-	-	-	-	-	-		
충북	32	13											8	4	-	-	-	-	-	-	2	1	3	2	3	1	12	4	3	2	5	-	4	2	12	5	2	2	6	3	4	-	-	-	-	-	-	-	-	-	-	-	-	
충남	176	70											105	35	5	2	1	1	14	4	17	5	25	3	43	20	43	20	17	7	14	7	12	6	28	15	7	4	7	5	14	6	-	-	-	-	-	-	-	-	-	-	-	
전북	87	44											30	16	-	-	-	-	1	1	7	1	9	4	13	10	33	18	8	7	15	7	10	4	24	10	15	8	8	2	1	-	-	-	-	-	-	-	-	-	-	-	-	
전남	44	12											17	5	-	-	1	1	1	-	2	1	6	1	7	2	15	5	2	-	5	2	8	3	12	2	1	-	-	-	11	2	-	-	-	-	-	-	-	-	-	-	-	
경북	142	39											99	24	-	-	3	3	6	4	25	4	35	4	30	9	38	13	5	2	20	7	13	4	5	2	4	1	1	1	-	-	-	-	-	-	-	-	-	-	-	-	-	-
경남	413	147											109	38	-	-	-	-	10	3	22	8	28	10	49	17	170	69	49	16	50	22	71	31	134	40	61	25	43	9	30	6	-	-	-	-	-	-	-	-	-	-	-	-
제주	13	4											8	1	1	-	-	-	-	-	1	1	1	-	5	-	3	1	2	1	-	-	1	-	2	2	-	-	-	-	2	2	-	-	-	-	-	-	-	-	-	-	-	-



【건강장애】

시도	계		유치원								초등학교												중학교								고등학교								전공과							
			소계		3세		4세		5세 이상		소계		1학년		2학년		3학년		4학년		5학년		6학년		소계		1학년		2학년		3학년		소계		1학년		2학년		3학년		소계		1년차		2년차	
	전체	여	전체	여	전체	여	전체	여	전체	여	전체	여	전체	여	전체	여	전체	여	전체	여	전체	여	전체	여	전체	여	전체	여	전체	여	전체	여	전체	여	전체	여	전체	여	전체	여	전체	여	전체	여		
전체	280	113	11	2	2	-	3	1	6	1	124	52	10	2	20	8	18	8	28	10	30	14	18	10	67	28	25	9	17	8	25	11	78	31	30	10	25	10	23	11	-	-	-	-	-	-
서울	49	24	-	-	-	-	-	-	-	-	23	11	2	1	4	1	2	1	5	3	8	3	2	2	12	5	6	2	1	-	5	3	14	8	9	4	2	1	3	3	-	-	-	-	-	-
부산	24	6	-	-	-	-	-	-	-	-	13	4	-	-	3	-	1	1	6	2	1	1	2	-	3	-	1	-	-	-	2	-	8	2	3	1	2	1	3	-	-	-	-	-	-	
대구	17	9	-	-	-	-	-	-	-	-	6	3	1	-	-	-	1	-	-	-	2	2	2	1	6	5	2	2	1	1	3	2	5	1	1	1	3	-	1	-	-	-	-	-		
인천	12	7	1	-	-	-	-	-	1	-	8	6	-	-	1	1	4	3	2	1	-	-	1	1	2	-	2	-	-	-	-	-	1	1	-	-	1	1	-	-	-	-	-	-		
광주	10	3	-	-	-	-	-	-	-	-	7	1	-	-	-	-	2	-	3	-	2	1	-	-	1	-	-	-	1	-	-	-	2	2	-	-	-	-	2	2	-	-	-	-	-	
대전	2	-	-	-	-	-	-	-	-	-	-	-	-	-	-	-	-	-	-	-	-	-	-	-	-	-	-	-	-	-	-	-	2	-	-	-	-	2	-	-	-	-	-	-		
울산	11	2	-	-	-	-	-	-	-	-	8	2	1	-	2	-	-	-	1	1	2	-	2	1	2	-	1	-	-	-	1	-	1	-	1	-	-	-	-	-	-	-	-	-		
세종	1	1	-	-	-	-	-	-	-	-	-	-	-	-	-	-	-	-	-	-	-	-	-	-	1	1	1	1	-	-	-	-	-	-	-	-	-	-	-	-	-	-	-	-		
경기	40	20	9	2	1	-	3	1	5	1	14	8	2	1	2	2	-	-	6	2	3	2	1	1	8	5	3	1	2	2	3	2	9	5	1	1	4	3	4	1	-	-	-	-	-	-
강원	19	5	-	-	-	-	-	-	-	-	8	3	-	-	4	3	-	-	1	-	2	-	1	-	5	1	1	1	3	-	1	-	6	1	1	-	2	-	3	1	-	-	-	-	-	-
충북	9	2	-	-	-	-	-	-	-	-	3	1	-	-	2	1	1	-	-	-	-	-	-	-	2	-	-	-	-	-	2	-	4	1	2	-	2	1	-	-	-	-	-	-	-	-
충남	6	2	-	-	-	-	-	-	-	-	-	-	-	-	-	-	-	-	-	-	-	-	-	-	2	-	-	-	-	-	2	-	4	2	2	1	1	-	1	1	-	-	-	-	-	-
전북	11	2	-	-	-	-	-	-	-	-	4	-	1	-	-	-	1	-	-	-	2	-	-	-	6	2	4	1	2	1	-	-	1	-	1	-	-	-	-	-	-	-	-	-	-	-
전남	24	9	-	-	-	-	-	-	-	-	6	2	1	-	-	-	2	1	-	-	1	-	2	1	8	4	1	-	5	3	2	1	10	3	5	2	4	1	1	-	-	-	-	-	-	-
경북	18	4	1	-	1	-	-	-	-	-	6	-	1	-	1	-	1	-	1	-	1	-	1	-	6	2	2	-	2	1	2	1	5	2	3	-	1	1	1	1	-	-	-	-	-	-
경남	25	17	-	-	-	-	-	-	-	-	16	11	1	-	1	-	3	2	2	1	6	5	3	3	3	3	1	1	-	-	2	2	6	3	1	-	3	1	2	2	-	-	-	-	-	-
제주	2	-	-	-	-	-	-	-	-	-	2	-	-	-	-	-	-	-	1	-	-	-	1	-	-	-	-	-	-	-	-	-	-	-	-	-	-	-	-	-	-	-	-	-	-	

【발달지체】

시도	계		유치원								초등학교												중학교								고등학교								전공과						
			소계		3세		4세		5세 이상		소계		1학년		2학년		3학년		4학년		5학년		6학년		소계		1학년		2학년		3학년		소계		1학년		2학년		3학년		소계		1년차		2년차
	전체	여	전체	여	전체	여	전체	여	전체	여	전체	여	전체	여	전체	여	전체	여	전체	여	전체	여	전체	여	전체	여	전체	여	전체	여	전체	여	전체	여	전체	여	전체	여	전체	여	전체	여	전체	여	
전체	1,629	410	734	168	185	46	256	50	293	72	895	242	322	81	380	107	193	54	-	-	-	-	-	-	-	-	-	-	-	-	-	-	-	-	-	-	-	-	-	-	-	-	-	-	-
서울	288	67	107	26	19	4	40	6	48	16	181	41	69	18	76	15	36	8																											
부산	116	28	41	8	8	2	14	2	19	4	75	20	25	5	37	12	13	3																											
대구	54	11	19	4	1	-	8	3	10	1	35	7	14	5	11	-	10	2																											
인천	118	29	85	19	17	5	33	6	35	8	33	10	11	3	16	6	6	1																											
광주	23	6	11	2	4	2	5	-	2	-	12	4	5	1	6	2	1	1																											
대전	63	18	54	14	14	2	20	6	20	6	9	4	2	-	2	2	5	2																											
울산	69	18	23	6	3	1	7	-	13	5	46	12	15	4	30	7	1	1																											
세종	7	2	5	2	2	1	2	1	1	-	2	-	-	-	2	-	-	-																											
경기	326	88	180	46	52	16	68	18	60	12	146	42	54	10	49	18	43	14																											
강원	52	10	17	4	3	1	5	-	9	3	35	6	14	2	12	1	9	3																											
충북	71	22	38	14	16	4	11	2	11	8	33	8	14	2	12	4	7	2																											
충남	116	21	63	7	16	-	20	3	27	4	53	14	16	4	27	7	10	3																											
전북	42	14	13	4	10	3	1	-	2	1	29	10	17	8	8	1	4	1																											
전남	132	35	44	6	14	3	10	-	20	3	88	29	27	10	38	15	23	4																											
경북	38	9	5	-	-	-	2	-	3	-	33	9	8	2	17	4	8	3																											
경남	112	31	27	5	6	2	9	2	12	1	85	26	31	7	37	13	17	6																											
제주	2	1	2	1	-	-	1	1	1	-	-	-	-	-	-	-	-	-																											

### III-5. 장애인 등록 현황

장애명	전체							유치원							초등학교						
	계	1급	2급	3급	4급	5급	6급	소계	1급	2급	3급	4급	5급	6급	소계	1급	2급	3급	4급	5급	6급
전체	30,991	7,876	10,880	11,344	509	236	148	764	216	316	180	33	9	11	12,949	3,532	4,478	4,441	311	120	68
지체장애	1,356	721	297	173	73	48	44	64	34	15	9	4	-	2	515	252	107	71	42	22	21
뇌병변장애	3,043	1,930	546	339	96	89	43	182	106	47	11	6	5	7	1,687	1,105	278	184	58	46	16
시각장애	299	129	22	33	31	35	49	12	5	1	3	-	1	2	149	66	8	16	16	19	24
청각장애	767	-	501	160	43	51	12	36	1	16	13	4	3	-	379	-	254	73	14	31	7
언어장애	435	-	-	185	250	-	-	28	-	-	9	19	-	-	284	-	-	111	173	-	-
지적장애	19,849	3,280	7,002	9,567	-	-	-	262	35	107	120	-	-	-	7,437	1,224	2,552	3,661	-	-	-
자폐성장애	4,761	1,744	2,326	691	-	-	-	177	34	129	14	-	-	-	2,329	856	1,215	258	-	-	-
정신장애	368	61	138	169	-	-	-	-	-	-	-	-	-	-	122	24	42	56	-	-	-
신장장애	13	-	9	-	-	4	-	-	-	-	-	-	-	-	3	-	3	-	-	-	-
심장장애	33	6	11	13	-	3	-	-	-	-	-	-	-	-	14	2	5	7	-	-	-
호흡기장애	5	5	-	-	-	-	-	1	1	-	-	-	-	-	3	3	-	-	-	-	-
간장애	6	-	1	2	-	3	-	1	-	1	-	-	-	-	2	-	-	1	-	1	-
안면장애	7	-	1	3	3	-	-	-	-	-	-	-	-	-	3	-	1	1	1	-	-
장루요루장애	5	-	1	1	2	1	-	-	-	-	-	-	-	-	1	-	-	-	1	-	-
간질장애	44	-	25	8	11	2	-	1	-	-	1	-	-	-	21	-	13	2	6	1	-

III-5. 장애인 등록 현황

장애명	중학교							고등학교							전공과						
	소계	1급	2급	3급	4급	5급	6급	소계	1급	2급	3급	4급	5급	6급	소계	1급	2급	3급	4급	5급	6급
전체	8,178	2,153	2,722	3,120	95	54	35	8,977	1,947	3,319	3,556	69	53	34	123	30	45	47	1	-	-
지체장애	347	192	76	39	17	14	9	427	242	97	54	10	12	12	3	1	2	-	-	-	-
뇌병변장애	715	460	118	81	16	25	15	457	258	102	63	16	13	5	2	1	1	-	-	-	-
시각장애	61	29	4	6	9	5	8	77	29	9	8	6	10	15	-	-	-	-	-	-	-
청각장애	172	1	117	36	10	6	3	178	-	112	38	15	11	2	2	-	2	-	-	-	-
언어장애	84	-	-	46	38	-	-	39	-	-	19	20	-	-	-	-	-	-	-	-	-
지적장애	5,445	967	1,832	2,646	-	-	-	6,604	1,033	2,475	3,096	-	-	-	101	21	36	44	-	-	-
자폐성장애	1,217	487	520	210	-	-	-	1,025	361	458	206	-	-	-	13	6	4	3	-	-	-
정신장애	100	14	41	45	-	-	-	145	22	55	68	-	-	-	1	1	-	-	-	-	-
신장장애	3	-	3	-	-	-	-	7	-	3	-	-	4	-	-	-	-	-	-	-	-
심장장애	15	2	5	6	-	2	-	4	2	1	-	-	1	-	-	-	-	-	-	-	-
호흡기장애	1	1	-	-	-	-	-	-	-	-	-	-	-	-	-	-	-	-	-	-	-
간장애	2	-	-	1	-	1	-	1	-	-	-	-	1	-	-	-	-	-	-	-	-
안면장애	2	-	-	-	2	-	-	2	-	-	2	-	-	-	-	-	-	-	-	-	-
장루요루장애	2	-	-	-	1	1	-	2	-	1	1	-	-	-	-	-	-	-	-	-	-
간질장애	12	-	6	4	2	-	-	9	-	6	1	2	1	-	1	-	-	-	1	-	-

### III-6. 졸업생 진로 현황(2014년 2월 졸업)

시도	유치원						초등학교						중학교							
	졸업자수	진학자 수				미진학 자수	졸업자수	진학자 수				미진학 자수	졸업자수	진학자 수						미진학 자수
		특수 학교	일반학교		소계			특수 학교	일반학교		소계			특수 학교	일반고		특성화고		소계	
			특수 학급	일반 학급					특수 학급	일반 학급					특수 학급	일반 학급				
전체	752	48	466	168	682	70	4,530	544	3,207	739	4,490	40	4,134	262	2,893	247	628	90	4,120	14
서울	83	10	45	11	66	17	608	99	410	99	608	-	577	41	454	45	26	10	576	1
부산	29	2	18	5	25	4	256	39	174	41	254	2	214	13	142	11	38	8	212	2
대구	8	-	1	4	5	3	212	34	140	38	212	-	186	12	136	7	24	7	186	-
인천	41	2	32	5	39	2	325	58	191	75	324	1	226	18	147	15	41	2	223	3
광주	11	-	8	3	11	-	114	22	84	8	114	-	122	15	78	3	22	4	122	-
대전	64	7	40	5	52	12	160	24	120	14	158	2	126	14	98	2	11	1	126	-
울산	13	-	9	3	12	1	119	26	81	12	119	-	95	14	59	6	13	3	95	-
세종	1	-	1	-	1	-	19	-	18	1	19	-	18	-	12	-	5	1	18	-
경기	172	14	112	22	148	24	1,062	66	856	109	1,031	31	1,111	44	917	28	118	4	1,111	-
강원	34	2	23	7	32	2	187	19	125	43	187	-	100	6	62	13	17	2	100	-
충북	37	1	27	7	35	2	179	17	130	30	177	2	160	7	80	20	47	6	160	-
충남	129	5	49	73	127	2	261	26	173	62	261	-	244	20	156	13	50	3	242	2
전북	16	1	9	6	16	-	167	26	105	36	167	-	135	12	68	21	27	7	135	-
전남	42	1	31	10	42	-	215	12	162	41	215	-	214	7	89	13	93	7	209	5
경북	15	2	10	3	15	-	240	29	149	61	239	1	222	18	130	24	42	7	221	1
경남	44	1	40	2	43	1	355	42	261	51	354	1	314	20	240	16	25	13	314	-
제주	13	-	11	2	13	-	51	5	28	18	51	-	70	1	25	10	29	5	70	-

※ 진학률=(진학자/당해년도 졸업자)×100 ※ 취업률={취업자수/(졸업자수-진학자수)}×100

고등학교																				
졸업자수	진학자 수					취업자 수														미진학·미취업자수
	전공과	전문대학	대학교	소계	비율 (%)	공예	포장조립운반	농업임업어업	제과제빵	IT 및 정보서비스	상업	의료	서비스업	사무직	노무직	기타	소계	비율 (%)		
3,210	784	286	147	1,217	37.9	6	234	11	31	12	7	1	193	98	89	331	1,013	50.8	980	
445	19	15	30	64	14.4	2	33	-	8	5	1	-	56	19	8	98	230	60.4	151	
201	30	34	6	70	34.8	-	23	3	5	-	1	1	12	4	7	20	76	58.0	55	
170	65	33	10	108	63.5	-	12	-	1	-	-	-	6	1	1	5	26	41.9	36	
179	58	15	9	82	45.8	2	5	-	-	5	-	-	9	4	2	14	41	42.3	56	
106	41	10	10	61	57.5	-	11	-	-	-	-	-	3	-	1	10	25	55.6	20	
95	49	5	4	58	61.1	-	5	-	-	-	1	-	10	-	2	6	24	64.9	13	
74	43	14	3	60	81.1	-	6	-	-	-	-	-	1	-	-	-	7	50.0	7	
15	9	-	-	9	60.0	-	-	-	-	-	-	-	1	3	-	2	6	100	-	
890	254	40	30	324	36.4	1	55	2	11	1	1	-	55	42	30	87	285	50.4	281	
92	20	10	6	36	39.1	-	7	-	-	-	-	-	5	4	1	8	25	44.6	31	
136	28	11	6	45	33.1	-	17	1	-	1	1	-	3	1	12	8	44	48.4	47	
153	36	5	5	46	30.1	-	15	-	1	-	1	-	5	5	6	30	63	58.9	44	
95	19	13	4	36	37.9	1	6	-	3	-	-	-	2	1	5	10	28	47.5	31	
169	32	32	2	66	39.1	-	6	4	-	-	-	-	1	3	7	13	34	33.0	69	
151	35	20	4	59	39.1	-	10	1	1	-	-	-	3	-	1	11	27	29.3	65	
203	39	20	18	77	37.9	-	16	-	1	-	1	-	19	11	5	7	60	47.6	66	
36	7	9	-	16	44.4	-	7	-	-	-	-	-	2	-	1	2	12	60.0	8	

## IV. 일반학급

- IV-1. 일반학급 배치 학생 현황(전일제 통합학급) / 106
- IV-2. 과정 및 학년별 학생수 / 108
- IV-3. 장애영역별 학생수 / 112
- IV-4. 장애인 등록 현황 / 125
- IV-5. 졸업생 진로 현황 / 126







이 면은 공란입니다.

#### IV-1. 일반학급 배치 현황(전일제 통합학급)

시도	설 립 별	학교수					학급 및 학생수														
		계	유 치 원	초 등 학 교	중 학 교	고 등 학 교	계			유치원			초등학교			중학교			고등학교		
							학급수	학생수		학급수	학생수		학급수	학생수		학급수	학생수		학급수	학생수	
								전체	여		전체	여		전체	여		전체	여		전체	여
<b>전체</b>	<b>전체</b>	<b>6,740</b>	1,199	2,664	1,643	1,234	<b>14,671</b>	<b>15,648</b>	5,683	1,543	1,707	549	5,805	6,042	2,125	3,578	3,828	1,448	3,745	4,071	1,561
	국립	31	2	12	7	10	92	100	44	2	2	-	34	38	14	15	16	10	41	44	20
	공립	5,111	396	2,643	1,294	778	11,800	12,536	4,449	465	515	167	5,733	5,963	2,096	2,960	3,151	1,178	2,642	2,907	1,008
	사립	1,598	801	9	342	446	2,779	3,012	1,190	1,076	1,190	382	38	41	15	603	661	260	1,062	1,120	533
<b>서울</b>	<b>전체</b>	<b>869</b>	170	366	238	95	<b>2,070</b>	<b>2,181</b>	785	207	225	70	802	821	296	497	533	195	564	602	224
	국립	3	-	1	1	1	10	11	5	-	-	-	1	1	1	1	1	1	8	9	3
	공립	591	49	360	172	10	1,560	1,648	572	65	73	20	796	815	291	383	412	153	316	348	108
	사립	275	121	5	65	84	500	522	208	142	152	50	5	5	4	113	120	41	240	245	113
<b>부산</b>	<b>전체</b>	<b>541</b>	162	170	110	99	<b>1,383</b>	<b>1,504</b>	511	270	314	85	540	574	180	274	285	102	299	331	144
	국립	2	-	1	-	1	8	8	6	-	-	-	4	4	3	-	-	-	4	4	3
	공립	324	15	169	84	56	1,008	1,084	366	29	33	9	536	570	177	241	252	93	202	229	87
	사립	215	147	-	26	42	367	412	139	241	281	76	-	-	-	33	33	9	93	98	54
<b>대구</b>	<b>전체</b>	<b>464</b>	110	178	105	71	<b>1,062</b>	<b>1,119</b>	373	134	140	40	408	419	148	257	280	89	263	280	96
	국립	3	-	1	1	1	13	14	8	-	-	-	3	3	1	4	5	4	6	6	3
	공립	305	13	177	80	35	798	837	276	13	13	2	405	416	147	211	225	76	169	183	51
	사립	156	97	-	24	35	251	268	89	121	127	38	-	-	-	42	50	9	88	91	42
<b>인천</b>	<b>전체</b>	<b>298</b>	90	83	42	83	<b>873</b>	<b>973</b>	347	181	212	60	337	357	128	150	170	67	205	234	92
	국립	-	-	-	-	-	-	-	-	-	-	-	-	-	-	-	-	-	-	-	-
	공립	224	38	83	38	65	712	789	292	53	64	20	337	357	128	146	166	67	176	202	77
	사립	74	52	-	4	18	161	184	55	128	148	40	-	-	-	4	4	-	29	32	15
<b>광주</b>	<b>전체</b>	<b>190</b>	55	72	46	17	<b>492</b>	<b>511</b>	184	70	76	27	196	201	61	121	125	52	105	109	44
	국립	3	-	1	1	1	6	6	1	-	-	-	2	2	-	3	3	-	1	1	1
	공립	115	7	71	32	5	375	386	135	9	9	1	194	199	61	90	93	39	82	85	34
	사립	72	48	-	13	11	111	119	48	61	67	26	-	-	-	28	29	13	22	23	9
<b>대전</b>	<b>전체</b>	<b>252</b>	43	102	60	47	<b>575</b>	<b>611</b>	206	48	55	21	228	236	74	151	161	47	148	159	64
	국립	-	-	-	-	-	-	-	-	-	-	-	-	-	-	-	-	-	-	-	-
	공립	193	11	102	52	28	477	507	169	10	13	5	228	236	74	140	150	43	99	108	47
	사립	59	32	-	8	19	98	104	37	38	42	16	-	-	-	11	11	4	49	51	17
<b>울산</b>	<b>전체</b>	<b>223</b>	27	99	53	44	<b>572</b>	<b>617</b>	208	28	29	11	237	247	81	148	159	58	159	182	58
	국립	-	-	-	-	-	-	-	-	-	-	-	-	-	-	-	-	-	-	-	-
	공립	196	11	99	49	37	539	579	196	14	14	3	237	247	81	144	155	58	144	163	54
	사립	27	16	-	4	7	33	38	12	14	15	8	-	-	-	4	4	-	15	19	4
<b>세종</b>	<b>전체</b>	<b>15</b>	2	7	3	3	<b>18</b>	<b>20</b>	8	2	2	-	9	10	5	4	4	2	3	4	1
	국립	-	-	-	-	-	-	-	-	-	-	-	-	-	-	-	-	-	-	-	-
	공립	15	2	7	3	3	18	20	8	2	2	-	9	10	5	4	4	2	3	4	1
	사립	-	-	-	-	-	-	-	-	-	-	-	-	-	-	-	-	-	-	-	-

※ 일반학급 배치 특수교육대상자 : 일반학급에 전일제로 통합되어 있으며 특수학급 소속이 아닌 특수교육대상자

## IV-1 일반학급 배치 현황(전일제 통합학급)

시도	설 립 별	학교수					학급 및 학생수														
		계	유 치 원	초 등 학 교	중 학 교	고 등 학 교	계			유치원			초등학교			중학교			고등학교		
							학급수	학생수		학급수	학생수		학급수	학생수		학급수	학생수		학급수	학생수	
								전체	여		전체	여		전체	여		전체	여		전체	여
경기	전체	1,323	155	582	330	256	2,324	2,443	917	172	181	76	988	1,020	363	561	589	216	603	653	262
	국립	-	-	-	-	-	-	-	-	-	-	-	-	-	-	-	-	-	-	-	-
	공립	1,126	51	581	292	202	1,982	2,076	776	57	59	21	958	987	353	489	511	190	478	519	212
	사립	197	104	1	38	54	342	367	141	115	122	55	30	33	10	72	78	26	125	134	50
강원	전체	262	36	88	75	63	429	494	203	41	43	14	150	164	65	143	174	75	95	113	49
	국립	1	-	-	-	1	1	3	2	-	-	-	-	-	-	-	-	-	1	3	2
	공립	231	24	87	66	54	380	444	182	28	30	9	149	163	64	123	153	69	80	98	40
	사립	30	12	1	9	8	48	47	19	13	13	5	1	1	1	20	21	6	14	12	7
충북	전체	288	47	116	64	61	753	779	279	51	56	25	259	245	78	194	195	81	249	283	95
	국립	6	-	2	2	2	12	12	7	-	-	-	3	3	2	4	4	3	5	5	2
	공립	250	35	114	55	46	665	680	221	38	41	19	256	242	76	163	157	63	208	240	63
	사립	32	12	-	7	13	76	87	51	13	15	6	-	-	-	27	34	15	36	38	30
충남	전체	295	49	148	59	39	475	507	178	53	63	21	248	260	85	98	104	45	76	80	27
	국립	1	-	1	-	-	4	4	3	-	-	-	4	4	3	-	-	-	-	-	-
	공립	254	32	147	45	30	414	436	146	32	36	13	244	256	82	78	81	31	60	63	20
	사립	40	17	-	14	9	57	67	29	21	27	8	-	-	-	20	23	14	16	17	7
전북	전체	347	60	133	85	69	729	773	306	63	66	19	292	313	127	171	181	75	203	213	85
	국립	2	-	1	-	1	13	14	4	-	-	-	4	5	1	-	-	-	9	9	3
	공립	258	27	132	59	40	576	615	232	28	29	11	288	308	126	136	144	55	124	134	40
	사립	87	33	-	26	28	140	144	70	35	37	8	-	-	-	35	37	20	70	70	42
전남	전체	292	39	117	82	54	458	498	198	40	44	11	170	185	68	121	129	57	127	140	62
	국립	1	-	1	-	-	1	1	-	-	-	-	1	1	-	-	-	-	-	-	-
	공립	242	28	116	66	32	361	389	145	29	31	9	169	184	68	88	92	38	75	82	30
	사립	49	11	-	16	22	96	108	53	11	13	2	-	-	-	33	37	19	52	58	32
경북	전체	458	63	173	128	94	913	964	358	73	79	25	347	366	140	234	258	94	259	261	99
	국립	1	-	1	-	-	1	1	-	-	-	-	1	1	-	-	-	-	-	-	-
	공립	335	21	171	89	54	721	760	269	21	24	8	345	364	140	176	191	63	179	181	58
	사립	122	42	1	39	40	191	203	89	52	55	17	1	1	-	58	67	31	80	80	41
경남	전체	538	75	189	151	123	1,272	1,353	511	90	100	38	454	465	172	398	422	168	330	366	133
	국립	5	2	1	1	1	12	12	5	2	2	-	3	3	1	1	1	1	6	6	3
	공립	392	27	187	104	74	993	1,044	370	31	38	14	450	461	171	301	315	117	211	230	68
	사립	141	46	1	46	48	267	297	136	57	60	24	1	1	-	96	106	50	113	130	62
제주	전체	85	16	41	12	16	273	301	111	20	22	6	140	159	54	56	59	25	57	61	26
	국립	3	-	1	1	1	11	14	3	-	-	-	8	11	2	2	2	1	1	1	-
	공립	60	5	40	8	7	221	242	94	6	6	3	132	148	52	47	50	21	36	38	18
	사립	22	11	-	3	8	41	45	14	14	16	3	-	-	-	7	7	3	20	22	8

# IV-2. 과정 및 학년별 학생수

시도	설립 별	계		유치원								초등학교													
				소계		3세		4세		5세 이상		소계		1학년		2학년		3학년		4학년		5학년		6학년	
		전체	여	전체	여	전체	여	전체	여	전체	여	전체	여	전체	여	전체	여	전체	여	전체	여	전체	여	전체	여
<b>전체</b>	<b>전체</b>	<b>15,648</b>	5,683	<b>1,707</b>	549	235	93	535	153	937	303	<b>6,042</b>	2,125	938	294	921	337	951	329	1,035	367	1,090	399	1,107	399
	국립	100	44	2	-	-	-	2	-	-	-	38	14	2	-	7	3	10	3	8	4	7	4	4	-
	공립	12,536	4,449	515	167	75	33	150	52	290	82	5,963	2,096	930	291	908	330	931	323	1,020	361	1,072	392	1,102	399
	사립	3,012	1,190	1,190	382	160	60	383	101	647	221	41	15	6	3	6	4	10	3	7	2	11	3	1	-
<b>서울</b>	<b>전체</b>	<b>2,181</b>	785	<b>225</b>	70	41	18	75	16	109	36	<b>821</b>	296	130	34	147	51	140	57	131	44	142	60	131	50
	국립	11	5	-	-	-	-	-	-	-	-	1	1	-	-	1	1	-	-	-	-	-	-	-	-
	공립	1,648	572	73	20	20	10	23	5	30	5	815	291	130	34	145	49	138	55	131	44	140	59	131	50
	사립	522	208	152	50	21	8	52	11	79	31	5	4	-	-	1	1	2	2	-	-	2	1	-	-
<b>부산</b>	<b>전체</b>	<b>1,504</b>	511	<b>314</b>	85	45	12	110	19	159	54	<b>574</b>	180	110	41	93	34	115	36	99	27	91	26	66	16
	국립	8	6	-	-	-	-	-	-	-	-	4	3	-	-	1	1	2	1	-	-	1	1	-	-
	공립	1,084	366	33	9	3	-	10	3	20	6	570	177	110	41	92	33	113	35	99	27	90	25	66	16
	사립	412	139	281	76	42	12	100	16	139	48	-	-	-	-	-	-	-	-	-	-	-	-	-	-
<b>대구</b>	<b>전체</b>	<b>1,119</b>	373	<b>140</b>	40	17	5	42	13	81	22	<b>419</b>	148	116	31	69	29	56	21	69	25	57	23	52	19
	국립	14	8	-	-	-	-	-	-	-	-	3	1	-	-	-	-	1	-	1	1	-	-	1	-
	공립	837	276	13	2	1	-	3	1	9	1	416	147	116	31	69	29	55	21	68	24	57	23	51	19
	사립	268	89	127	38	16	5	39	12	72	21	-	-	-	-	-	-	-	-	-	-	-	-	-	-
<b>인천</b>	<b>전체</b>	<b>973</b>	347	<b>212</b>	60	25	11	76	21	111	28	<b>357</b>	128	78	24	58	25	43	13	62	25	51	16	65	25
	국립	-	-	-	-	-	-	-	-	-	-	-	-	-	-	-	-	-	-	-	-	-	-	-	-
	공립	789	292	64	20	7	3	25	7	32	10	357	128	78	24	58	25	43	13	62	25	51	16	65	25
	사립	184	55	148	40	18	8	51	14	79	18	-	-	-	-	-	-	-	-	-	-	-	-	-	-
<b>광주</b>	<b>전체</b>	<b>511</b>	184	<b>76</b>	27	10	4	26	8	40	15	<b>201</b>	61	36	12	29	8	38	12	31	8	28	8	39	13
	국립	6	1	-	-	-	-	-	-	-	-	2	-	-	-	-	-	1	-	1	-	-	-	-	-
	공립	386	135	9	1	-	-	1	-	8	1	199	61	36	12	29	8	37	12	30	8	28	8	39	13
	사립	119	48	67	26	10	4	25	8	32	14	-	-	-	-	-	-	-	-	-	-	-	-	-	-
<b>대전</b>	<b>전체</b>	<b>611</b>	206	<b>55</b>	21	10	5	18	7	27	9	<b>236</b>	74	25	7	46	14	39	13	35	11	49	14	42	15
	국립	-	-	-	-	-	-	-	-	-	-	-	-	-	-	-	-	-	-	-	-	-	-	-	-
	공립	507	169	13	5	3	2	6	2	4	1	236	74	25	7	46	14	39	13	35	11	49	14	42	15
	사립	104	37	42	16	7	3	12	5	23	8	-	-	-	-	-	-	-	-	-	-	-	-	-	-
<b>울산</b>	<b>전체</b>	<b>617</b>	208	<b>29</b>	11	3	2	9	3	17	6	<b>247</b>	81	29	15	27	9	24	4	52	19	42	13	73	21
	국립	-	-	-	-	-	-	-	-	-	-	-	-	-	-	-	-	-	-	-	-	-	-	-	-
	공립	579	196	14	3	1	-	6	1	7	2	247	81	29	15	27	9	24	4	52	19	42	13	73	21
	사립	38	12	15	8	2	2	3	2	10	4	-	-	-	-	-	-	-	-	-	-	-	-	-	-
<b>세종</b>	<b>전체</b>	<b>20</b>	8	<b>2</b>	-	1	-	1	-	-	-	<b>10</b>	5	2	1	-	-	1	1	2	2	2	-	3	1
	국립	-	-	-	-	-	-	-	-	-	-	-	-	-	-	-	-	-	-	-	-	-	-	-	-
	공립	20	8	2	-	1	-	1	-	-	-	10	5	2	1	-	-	1	1	2	2	2	-	3	1
	사립	-	-	-	-	-	-	-	-	-	-	-	-	-	-	-	-	-	-	-	-	-	-	-	-

중학교								고등학교							
소계		1학년		2학년		3학년		소계		1학년		2학년		3학년	
전체	여	전체	여	전체	여	전체	여	전체	여	전체	여	전체	여	전체	여
<b>3,828</b>	1,448	1,161	426	1,315	500	1,352	522	<b>4,071</b>	1,561	1,338	496	1,368	552	1,363	513
<b>16</b>	10	4	4	6	2	6	4	<b>44</b>	20	14	7	16	9	14	4
<b>3,151</b>	1,178	966	341	1,075	403	1,110	434	<b>2,907</b>	1,008	944	310	992	362	971	336
<b>661</b>	260	191	81	234	95	236	84	<b>1,120</b>	533	380	179	360	181	378	173
<b>533</b>	195	159	55	186	65	188	75	<b>602</b>	224	238	92	161	60	203	72
1	1	-	-	-	-	1	1	9	3	3	1	2	1	4	1
412	153	124	44	139	50	149	59	348	108	144	44	90	32	114	32
120	41	35	11	47	15	38	15	245	113	91	47	69	27	85	39
<b>285</b>	102	88	28	79	31	118	43	<b>331</b>	144	116	42	123	62	92	40
-	-	-	-	-	-	-	-	4	3	-	-	3	2	1	1
252	93	79	25	70	29	103	39	229	87	84	28	79	31	66	28
33	9	9	3	9	2	15	4	98	54	32	14	41	29	25	11
<b>280</b>	89	73	23	105	31	102	35	<b>280</b>	96	88	29	98	32	94	35
5	4	1	1	1	1	3	2	6	3	1	1	1	-	4	2
225	76	63	20	85	26	77	30	183	51	61	15	69	22	53	14
50	9	9	2	19	4	22	3	91	42	26	13	28	10	37	19
<b>170</b>	67	50	18	62	30	58	19	<b>234</b>	92	71	23	83	35	80	34
-	-	-	-	-	-	-	-	-	-	-	-	-	-	-	-
166	67	48	18	61	30	57	19	202	77	63	18	70	29	69	30
4	-	2	-	1	-	1	-	32	15	8	5	13	6	11	4
<b>125</b>	52	33	16	51	21	41	15	<b>109</b>	44	33	14	44	17	30	13
3	-	-	-	2	-	1	-	1	1	1	1	-	-	-	-
93	39	23	11	41	16	29	12	85	34	20	7	37	14	28	13
29	13	10	5	8	5	11	3	23	9	12	6	7	3	2	-
<b>161</b>	47	50	16	60	19	51	12	<b>159</b>	64	52	25	53	23	54	16
-	-	-	-	-	-	-	-	-	-	-	-	-	-	-	-
150	43	43	13	57	19	50	11	108	47	34	16	39	19	35	12
11	4	7	3	3	-	1	1	51	17	18	9	14	4	19	4
<b>159</b>	58	50	18	53	16	56	24	<b>182</b>	58	59	18	61	17	62	23
-	-	-	-	-	-	-	-	-	-	-	-	-	-	-	-
155	58	50	18	50	16	55	24	163	54	53	17	56	16	54	21
4	-	-	-	3	-	1	-	19	4	6	1	5	1	8	2
<b>4</b>	2	2	1	-	-	2	1	<b>4</b>	1	1	1	1	-	2	-
-	-	-	-	-	-	-	-	-	-	-	-	-	-	-	-
4	2	2	1	-	-	2	1	4	1	1	1	1	-	2	-
-	-	-	-	-	-	-	-	-	-	-	-	-	-	-	-

IV-2 과정 및 학년별 학생수

시도	설 립 별	계		유치원								초등학교													
				소계		3세		4세		5세 이상		소계		1학년		2학년		3학년		4학년		5학년		6학년	
		전체	여	전체	여	전체	여	전체	여	전체	여	전체	여	전체	여	전체	여	전체	여	전체	여	전체	여	전체	여
경기	전체	2,443	917	181	76	25	12	49	19	107	45	1,020	363	131	44	144	48	157	59	190	65	194	75	204	72
	국립	-	-	-	-	-	-	-	-	-	-	-	-	-	-	-	-	-	-	-	-	-	-	-	-
	공립	2,076	776	59	21	12	6	15	6	32	9	987	353	125	41	140	46	150	58	183	63	186	73	203	72
	사립	367	141	122	55	13	6	34	13	75	36	33	10	6	3	4	2	7	1	7	2	8	2	1	-
강원	전체	494	203	43	14	4	2	9	3	30	9	164	65	32	11	32	14	20	8	23	9	27	8	30	15
	국립	3	2	-	-	-	-	-	-	-	-	-	-	-	-	-	-	-	-	-	-	-	-	-	-
	공립	444	182	30	9	2	-	4	1	24	8	163	64	32	11	31	13	20	8	23	9	27	8	30	15
	사립	47	19	13	5	2	2	5	2	6	1	1	1	-	-	1	1	-	-	-	-	-	-	-	-
충북	전체	779	279	56	25	12	7	20	12	24	6	245	78	25	7	28	9	47	17	42	11	50	18	53	16
	국립	12	7	-	-	-	-	-	-	-	-	3	2	-	-	-	-	2	1	-	-	1	1	-	-
	공립	680	221	41	19	8	5	17	10	16	4	242	76	25	7	28	9	45	16	42	11	49	17	53	16
	사립	87	51	15	6	4	2	3	2	8	2	-	-	-	-	-	-	-	-	-	-	-	-	-	-
충남	전체	507	178	63	21	4	3	18	6	41	12	260	85	34	7	39	16	42	12	39	13	59	19	47	18
	국립	4	3	-	-	-	-	-	-	-	-	4	3	-	-	2	1	-	-	2	2	-	-	-	-
	공립	436	146	36	13	2	2	6	3	28	8	256	82	34	7	37	15	42	12	37	11	59	19	47	18
	사립	67	29	27	8	2	1	12	3	13	4	-	-	-	-	-	-	-	-	-	-	-	-	-	-
전북	전체	773	306	66	19	7	2	19	4	40	13	313	127	43	13	35	9	40	18	57	24	69	31	69	32
	국립	14	4	-	-	-	-	-	-	-	-	5	1	1	-	-	-	-	-	2	-	2	1	-	-
	공립	615	232	29	11	2	1	8	3	19	7	308	126	42	13	35	9	40	18	55	24	67	30	69	32
	사립	144	70	37	8	5	1	11	1	21	6	-	-	-	-	-	-	-	-	-	-	-	-	-	-
전남	전체	498	198	44	11	9	1	8	1	27	9	185	68	23	9	29	13	25	9	30	10	38	18	40	9
	국립	1	-	-	-	-	-	-	-	-	-	1	-	-	-	-	-	-	-	-	-	-	-	1	-
	공립	389	145	31	9	6	1	7	1	18	7	184	68	23	9	29	13	25	9	30	10	38	18	39	9
	사립	108	53	13	2	3	-	1	-	9	2	-	-	-	-	-	-	-	-	-	-	-	-	-	-
경북	전체	964	358	79	25	5	1	20	8	54	16	366	140	44	16	58	21	51	15	73	28	61	28	79	32
	국립	1	-	-	-	-	-	-	-	-	-	1	-	-	-	-	-	1	-	-	-	-	-	-	-
	공립	760	269	24	8	3	1	4	3	17	4	364	140	44	16	58	21	50	15	73	28	60	28	79	32
	사립	203	89	55	17	2	-	16	5	37	12	1	-	-	-	-	-	-	-	-	-	1	-	-	-
경남	전체	1,353	511	100	38	12	6	31	13	57	19	465	172	59	15	59	27	92	30	79	39	97	29	79	32
	국립	12	5	2	-	-	-	2	-	-	-	3	1	1	-	-	-	1	1	-	-	1	-	-	-
	공립	1,044	370	38	14	3	1	14	6	21	7	461	171	58	15	59	27	90	29	79	39	96	29	79	32
	사립	297	136	60	24	9	5	15	7	36	12	1	-	-	-	-	-	1	-	-	-	-	-	-	-
제주	전체	301	111	22	6	5	2	4	-	13	4	159	54	21	7	28	10	21	4	21	7	33	13	35	13
	국립	14	3	-	-	-	-	-	-	-	-	11	2	-	-	3	-	2	-	2	1	2	1	2	-
	공립	242	94	6	3	1	1	-	-	5	2	148	52	21	7	25	10	19	4	19	6	31	12	33	13
	사립	45	14	16	3	4	1	4	-	8	2	-	-	-	-	-	-	-	-	-	-	-	-	-	-

중학교								고등학교							
소계		1학년		2학년		3학년		소계		1학년		2학년		3학년	
전체	여	전체	여	전체	여	전체	여	전체	여	전체	여	전체	여	전체	여
<b>589</b>	216	166	58	214	86	209	72	<b>653</b>	262	151	60	233	99	269	103
-	-	-	-	-	-	-	-	-	-	-	-	-	-	-	-
511	190	147	49	190	80	174	61	519	212	120	49	182	81	217	82
78	26	19	9	24	6	35	11	134	50	31	11	51	18	52	21
<b>174</b>	75	61	30	52	19	61	26	<b>113</b>	49	43	19	38	18	32	12
-	-	-	-	-	-	-	-	3	2	2	2	-	-	1	-
153	69	51	26	46	18	56	25	98	40	35	14	33	14	30	12
21	6	10	4	6	1	5	1	12	7	6	3	5	4	1	-
<b>195</b>	81	56	24	65	26	74	31	<b>283</b>	95	106	36	90	35	87	24
4	3	2	2	1	-	1	1	5	2	3	-	2	2	-	-
157	63	48	19	55	20	54	24	240	63	92	27	80	25	68	11
34	15	6	3	9	6	19	6	38	30	11	9	8	8	19	13
<b>104</b>	45	27	13	35	15	42	17	<b>80</b>	27	23	8	29	9	28	10
-	-	-	-	-	-	-	-	-	-	-	-	-	-	-	-
81	31	19	8	28	11	34	12	63	20	14	4	27	9	22	7
23	14	8	5	7	4	8	5	17	7	9	4	2	-	6	3
<b>181</b>	75	44	17	63	26	74	32	<b>213</b>	85	69	19	73	35	71	31
-	-	-	-	-	-	-	-	9	3	2	-	5	3	2	-
144	55	39	14	45	14	60	27	134	40	38	11	46	14	50	15
37	20	5	3	18	12	14	5	70	42	29	8	22	18	19	16
<b>129</b>	57	45	23	46	14	38	20	<b>140</b>	62	41	18	62	28	37	16
-	-	-	-	-	-	-	-	-	-	-	-	-	-	-	-
92	38	29	16	38	9	25	13	82	30	24	7	37	14	21	9
37	19	16	7	8	5	13	7	58	32	17	11	25	14	16	7
<b>258</b>	94	113	26	79	42	66	26	<b>261</b>	99	84	30	91	35	86	34
-	-	-	-	-	-	-	-	-	-	-	-	-	-	-	-
191	63	91	17	51	27	49	19	181	58	60	19	64	20	57	19
67	31	22	9	28	15	17	7	80	41	24	11	27	15	29	15
<b>422</b>	168	119	50	149	51	154	67	<b>366</b>	133	139	49	112	41	115	43
1	1	1	1	-	-	-	-	6	3	2	2	3	1	1	-
315	117	89	34	108	32	118	51	230	68	84	23	71	18	75	27
106	50	29	15	41	19	36	16	130	62	53	24	38	22	39	16
<b>59</b>	25	25	10	16	8	18	7	<b>61</b>	26	24	13	16	6	21	7
2	1	-	-	2	1	-	-	1	-	-	-	-	-	1	-
50	21	21	8	11	6	18	7	38	18	17	10	11	4	10	4
7	3	4	2	3	1	-	-	22	8	7	3	5	2	10	3

#### IV-3. 장애영역별 학생수

장애영역	계		유치원								초등학교									
			소계		3세		4세		5세 이상		소계		1학년		2학년		3학년		4학년	
	전체	여	전체	여	전체	여	전체	여	전체	여	전체	여	전체	여	전체	여	전체	여	전체	여
전체	15,648	5,683	1,707	549	235	93	535	153	937	303	6,042	2,125	938	294	921	337	951	329	1,035	367
시각장애	411	154	21	8	1	-	5	2	15	6	177	74	21	6	26	13	21	8	38	16
청각장애	1,779	801	136	72	29	17	40	22	67	33	749	323	114	44	124	64	119	46	132	59
정신지체	3,912	1,453	121	40	5	2	29	7	87	31	1,411	508	174	54	201	71	206	63	249	86
지체장애	3,180	1,311	196	76	30	14	56	22	110	40	1,314	548	183	73	185	84	205	102	236	91
정서·행동장애	703	151	16	2	-	-	3	-	13	2	316	54	8	1	32	3	50	13	77	11
자폐성장애	678	99	51	12	3	1	12	5	36	6	322	41	43	7	52	4	59	10	48	12
의사소통장애	958	277	265	83	28	8	88	27	149	48	534	151	115	32	103	33	99	26	107	29
학습장애	1,018	331	-	-	-	-	-	-	-	-	166	56	3	-	7	2	16	1	22	9
건강장애	1,719	743	12	6	-	-	4	1	8	5	652	257	57	16	83	29	103	42	126	54
발달지체	1,290	363	889	250	139	51	298	67	452	132	401	113	220	61	108	34	73	18		

장애영역	초등학교				중학교								고등학교							
	5학년		6학년		소계		1학년		2학년		3학년		소계		1학년		2학년		3학년	
	전체	여	전체	여	전체	여	전체	여	전체	여	전체	여	전체	여	전체	여	전체	여	전체	여
전체	1,090	399	1,107	399	3,828	1,448	1,161	426	1,315	500	1,352	522	4,071	1,561	1,338	496	1,368	552	1,363	513
시각장애	36	18	35	13	89	32	30	11	29	12	30	9	124	40	45	17	42	14	37	9
청각장애	141	61	119	49	437	204	122	62	152	73	163	69	457	202	133	62	176	86	148	54
정신지체	299	111	282	123	1,092	426	351	124	345	139	396	163	1,288	479	418	157	428	155	442	167
지체장애	252	105	253	93	826	340	263	105	289	108	274	127	844	347	270	105	259	108	313	134
정서·행동장애	75	10	74	16	211	50	76	18	67	18	68	14	160	45	54	13	61	18	45	14
자폐성장애	59	6	61	2	161	22	54	4	50	6	57	12	144	24	51	8	43	9	50	7
의사소통장애	62	17	48	14	86	23	37	11	27	5	22	7	73	20	32	8	18	8	23	4
학습장애	52	21	66	23	450	142	109	39	173	53	168	50	402	133	160	42	142	57	100	34
건강장애	114	50	169	66	476	209	119	52	183	86	174	71	579	271	175	84	199	97	205	90
발달지체																				



【시각장애】

시도	계		유치원								초등학교												중학교								고등학교									
			소계		3세		4세		5세 이상		소계		1학년		2학년		3학년		4학년		5학년		6학년		소계		1학년		2학년		3학년		소계		1학년		2학년		3학년	
	전체	여	전체	여	전체	여	전체	여	전체	여	전체	여	전체	여	전체	여	전체	여	전체	여	전체	여	전체	여	전체	여	전체	여	전체	여	전체	여	전체	여	전체	여	전체	여		
전체	411	154	21	8	1	-	5	2	15	6	177	74	21	6	26	13	21	8	38	16	36	18	35	13	89	32	30	11	29	12	30	9	124	40	45	17	42	14	37	9
서울	57	21	1	1	-	-	-	-	1	1	21	11	2	-	4	2	5	1	1	-	6	6	3	2	18	7	6	3	4	1	8	3	17	2	8	2	6	-	3	-
부산	29	11	3	-	-	-	1	-	2	-	16	7	3	1	3	1	5	3	2	1	2	1	1	-	2	-	1	-	-	-	1	-	8	4	2	-	3	3	3	1
대구	25	6	3	2	-	-	1	1	2	1	11	2	2	-	1	1	-	-	4	-	2	1	2	-	1	-	1	-	-	-	-	-	10	2	2	1	6	1	2	-
인천	25	8	2	-	-	-	1	-	1	-	11	4	1	-	2	1	-	-	2	1	4	1	2	1	5	2	2	1	2	1	1	-	7	2	3	-	2	2	2	-
광주	13	7	2	1	-	-	-	-	2	1	7	4	2	2	1	1	1	-	2	1	1	-	-	-	4	2	-	-	2	1	2	1	-	-	-	-	-	-	-	-
대전	19	6	1	-	-	-	-	-	1	-	6	2	-	-	2	1	-	-	1	1	2	-	1	-	3	-	1	-	2	-	-	-	9	4	3	1	3	2	3	1
울산	34	10	1	-	-	-	-	-	1	-	16	2	2	1	2	-	2	-	5	1	2	-	3	-	3	2	2	1	-	-	1	1	14	6	7	4	4	-	3	2
세종	1	-	-	-	-	-	-	-	-	-	-	-	-	-	-	-	-	-	-	-	-	-	-	-	-	-	-	-	-	-	-	-	1	-	-	-	-	1	-	
경기	73	28	6	2	1	-	2	1	3	1	31	12	5	1	1	1	3	1	10	3	5	2	7	4	17	5	5	-	8	3	4	2	19	9	9	4	7	4	3	1
강원	11	4	-	-	-	-	-	-	-	-	8	3	2	1	1	-	-	-	1	1	2	-	2	1	2	1	-	-	-	-	2	1	1	-	-	1	-	-	-	-
충북	12	9	-	-	-	-	-	-	-	-	3	2	1	-	-	-	1	1	1	1	-	-	-	-	4	4	2	2	2	2	-	-	5	3	1	-	2	2	2	1
충남	12	4	1	1	-	-	-	-	1	1	4	-	1	-	2	-	-	-	-	-	-	-	1	-	4	2	3	1	1	1	-	-	3	1	-	-	-	3	1	
전북	20	9	-	-	-	-	-	-	-	-	13	8	-	-	3	2	2	2	2	1	3	2	3	1	3	-	-	-	-	-	3	-	4	1	-	-	2	-	2	1
전남	7	3	-	-	-	-	-	-	-	-	2	1	-	-	-	-	-	-	-	-	1	1	1	-	5	2	2	1	2	-	1	1	-	-	-	-	-	-	-	-
경북	30	10	-	-	-	-	-	-	-	-	10	6	-	-	3	2	-	-	1	-	3	3	3	1	8	2	3	1	3	1	2	-	12	2	2	1	2	-	8	1
경남	32	14	1	1	-	-	-	-	1	1	13	8	-	-	1	1	2	-	5	5	2	-	3	2	8	2	2	1	2	1	4	-	10	3	6	3	3	-	1	-
제주	11	4	-	-	-	-	-	-	-	-	5	2	-	-	-	-	-	-	1	-	1	1	3	1	2	1	-	-	1	1	1	-	4	1	2	1	1	-	1	-

【청각장애】

시도	계		유치원								초등학교												중학교								고등학교									
			소계		3세		4세		5세 이상		소계		1학년		2학년		3학년		4학년		5학년		6학년		소계		1학년		2학년		3학년		소계		1학년		2학년		3학년	
	전체	여	전체	여	전체	여	전체	여	전체	여	전체	여	전체	여	전체	여	전체	여	전체	여	전체	여	전체	여	전체	여	전체	여	전체	여	전체	여	전체	여	전체	여	전체	여		
전체	1,779	801	136	72	29	17	40	22	67	33	749	323	114	44	124	64	119	46	132	59	141	61	119	49	437	204	122	62	152	73	163	69	457	202	133	62	176	86	148	54
서울	338	144	23	11	11	6	8	3	4	2	145	55	14	3	22	9	23	12	23	7	37	13	26	11	83	42	17	12	35	17	31	13	87	36	23	13	24	12	40	11
부산	144	63	13	4	2	-	4	1	7	3	53	19	12	3	7	3	11	3	8	4	13	6	2	-	30	12	8	4	7	3	15	5	48	28	8	4	22	16	18	8
대구	120	54	16	7	-	-	7	5	9	2	47	22	7	4	9	4	6	2	10	5	6	3	9	4	34	11	11	3	11	5	12	3	23	14	5	3	11	7	7	4
인천	89	41	9	7	2	2	3	2	4	3	40	19	9	4	7	5	4	-	5	4	5	2	10	4	19	7	6	2	8	3	5	2	21	8	5	2	9	2	7	4
광주	65	29	10	4	3	1	3	2	4	1	21	6	5	1	5	2	3	1	2	-	2	1	4	1	12	10	4	3	4	4	4	3	22	9	9	3	10	5	3	1
대전	81	30	5	3	3	2	1	-	1	1	28	10	3	1	5	2	6	2	3	-	4	2	7	3	20	9	5	4	8	4	7	1	28	8	12	4	10	3	6	1
울산	74	38	6	5	2	2	1	1	3	2	30	16	5	4	6	3	6	1	7	5	3	1	3	2	20	7	3	1	10	2	7	4	18	10	4	3	10	5	4	2
세종	4	2	-	-	-	-	-	-	-	-	1	-	-	-	-	-	-	-	-	-	1	-	-	-	2	1	2	1	-	-	-	-	1	1	1	1	-	-	-	-
경기	403	189	34	21	4	3	10	6	20	12	183	84	32	15	28	12	33	13	34	18	32	17	24	9	82	41	29	14	23	14	30	13	104	43	29	12	39	17	36	14
강원	26	15	2	1	-	-	-	-	2	1	13	8	3	2	1	-	1	1	4	3	1	-	3	2	10	5	4	2	1	-	5	3	1	1	-	-	1	1	-	-
충북	49	21	1	-	-	-	-	-	1	-	16	6	1	1	5	2	1	-	1	-	5	2	3	1	12	7	3	3	3	1	6	3	20	8	8	4	8	3	4	1
충남	43	24	2	1	1	1	-	-	1	-	23	10	3	1	2	2	3	1	6	1	5	4	4	1	10	8	1	1	4	3	5	4	8	5	3	2	4	2	1	1
전북	77	33	2	1	-	-	1	-	1	1	31	13	5	2	3	2	1	1	11	4	8	3	3	1	18	7	2	1	5	1	11	5	26	12	9	3	8	4	9	5
전남	30	11	1	-	1	-	-	-	-	-	13	6	2	1	3	2	1	-	1	1	2	-	4	2	8	1	2	1	4	-	2	-	8	4	4	2	3	2	1	-
경북	82	35	2	2	-	-	-	-	2	2	38	16	5	-	11	7	4	-	5	2	4	1	9	6	28	14	9	3	12	7	7	4	14	3	5	1	4	1	5	1
경남	137	64	10	5	-	-	2	2	8	3	59	28	6	1	9	8	15	8	11	5	11	4	7	2	43	20	14	7	15	7	14	6	25	11	7	5	12	5	6	1
제주	17	8	-	-	-	-	-	-	-	-	8	5	2	1	1	1	1	1	1	-	2	2	1	-	6	2	2	-	2	2	2	-	3	1	1	-	1	1	1	-

【정신지체】

시도	계		유치원								초등학교													
			소계		3세		4세		5세 이상		소계		1학년		2학년		3학년		4학년		5학년		6학년	
	전체	여	전체	여	전체	여	전체	여	전체	여	전체	여	전체	여	전체	여	전체	여	전체	여	전체	여	전체	여
전체	3,912	1,453	121	40	5	2	29	7	87	31	1,411	508	174	54	201	71	206	63	249	86	299	111	282	123
서울	469	167	11	3	-	-	3	1	8	2	155	54	20	6	31	9	18	6	27	7	31	15	28	11
부산	178	48	6	2	-	-	1	-	5	2	73	16	7	3	9	1	11	3	17	1	19	5	10	3
대구	248	84	2	2	-	-	-	-	2	2	78	28	23	5	14	7	13	4	11	5	11	4	6	3
인천	220	75	18	4	1	1	5	-	12	3	87	27	15	6	12	4	9	2	16	7	15	4	20	4
광주	97	39	1	1	-	-	-	-	1	1	40	16	5	2	5	1	8	3	5	2	8	3	9	5
대전	133	36	5	2	-	-	1	-	4	2	62	12	7	-	16	4	12	2	8	-	13	3	6	3
울산	137	47	-	-	-	-	-	-	-	-	33	14	2	2	1	-	2	1	8	3	7	2	13	6
세종	4	1	-	-	-	-	-	-	-	-	2	1	-	-	-	-	-	-	-	-	-	-	2	1
경기	592	204	17	6	2	-	5	2	10	4	249	92	24	10	37	14	30	10	49	15	48	16	61	27
강원	166	78	7	3	-	-	3	1	4	2	51	22	10	4	10	5	7	2	9	3	8	4	7	4
충북	326	114	4	1	1	-	2	1	1	-	82	30	6	1	6	4	23	6	12	3	17	7	18	9
충남	191	64	13	2	-	-	4	1	9	1	98	34	14	3	15	7	14	4	14	5	24	8	17	7
전북	238	103	9	2	-	-	1	-	8	2	82	39	9	3	7	2	9	5	14	8	22	10	21	11
전남	209	88	2	-	-	-	1	-	1	-	75	31	8	2	10	4	7	3	13	6	21	11	16	5
경북	293	128	10	4	-	-	-	-	10	4	106	37	9	3	16	4	19	5	20	6	20	8	22	11
경남	316	129	12	5	-	-	3	1	9	4	95	35	7	1	5	1	22	7	18	11	24	7	19	8
제주	95	48	4	3	1	1	-	-	3	2	43	20	8	3	7	4	2	-	8	4	11	4	7	5

【정신지체】

시도	중학교								고등학교							
	소계		1학년		2학년		3학년		소계		1학년		2학년		3학년	
	전체	여	전체	여	전체	여	전체	여	전체	여	전체	여	전체	여	전체	여
전체	1,092	426	351	124	345	139	396	163	1,288	479	418	157	428	155	442	167
서울	127	46	30	8	45	14	52	24	176	64	75	27	37	12	64	25
부산	43	12	13	3	12	3	18	6	56	18	22	5	24	8	10	5
대구	72	27	21	8	25	9	26	10	96	27	26	9	29	5	41	13
인천	42	18	15	8	13	5	14	5	73	26	25	7	24	10	24	9
광주	27	13	6	2	12	8	9	3	29	9	11	2	10	3	8	4
대전	33	6	9	3	11	2	13	1	33	16	16	11	7	3	10	2
울산	38	13	8	4	14	5	16	4	66	20	21	6	19	4	26	10
세종	-	-	-	-	-	-	-	-	2	-	-	-	1	-	1	-
경기	153	42	42	10	50	20	61	12	173	64	14	7	75	28	84	29
강원	61	31	26	10	19	10	16	11	47	22	16	6	14	9	17	7
충북	90	33	22	7	32	11	36	15	150	50	57	19	49	18	44	13
충남	43	17	12	8	12	4	19	5	37	11	14	4	12	3	11	4
전북	74	34	24	8	21	13	29	13	73	28	26	11	25	8	22	9
전남	70	33	25	13	22	6	23	14	62	24	18	6	26	11	18	7
경북	97	42	57	12	19	12	21	18	80	45	24	16	34	16	22	13
경남	100	46	31	14	35	15	34	17	109	43	42	14	35	15	32	14
제주	22	13	10	6	3	2	9	5	26	12	11	7	7	2	8	3

【지체장애】

시도	계		유치원								초등학교													
			소계		3세		4세		5세 이상		소계		1학년		2학년		3학년		4학년		5학년		6학년	
	전체	여	전체	여	전체	여	전체	여	전체	여	전체	여	전체	여	전체	여	전체	여	전체	여	전체	여	전체	여
전체	3,180	1,311	196	76	30	14	56	22	110	40	1,314	548	183	73	185	84	205	102	236	91	252	105	253	93
서울	433	186	13	6	3	2	6	2	4	2	176	78	23	11	25	11	33	19	38	14	30	9	27	14
부산	237	114	23	10	2	1	7	2	14	7	103	48	16	8	15	8	23	13	23	9	13	5	13	5
대구	196	77	17	6	4	2	4	1	9	3	79	36	13	3	16	9	9	7	12	6	12	6	17	5
인천	170	68	21	7	3	1	7	3	11	3	73	32	16	8	13	5	11	6	12	3	7	2	14	8
광주	99	40	10	7	-	-	3	2	7	5	47	17	8	3	3	2	8	2	7	1	11	3	10	6
대전	218	81	11	2	2	1	1	-	8	1	73	32	9	5	10	5	6	3	14	6	18	8	16	5
울산	110	43	5	2	1	-	1	-	3	2	41	16	7	3	3	2	6	2	6	2	9	4	10	3
세종	5	3	-	-	-	-	-	-	-	-	4	3	-	-	-	-	1	1	2	2	-	-	1	-
경기	638	254	30	9	4	1	11	4	15	4	269	98	32	9	31	14	44	21	49	15	59	27	54	12
강원	93	45	5	1	1	1	-	-	4	-	43	21	4	2	8	5	6	4	3	1	9	4	13	5
충북	147	61	7	4	2	2	3	2	2	-	51	18	9	3	4	1	6	4	7	2	14	6	11	2
충남	91	33	5	3	1	1	1	1	3	1	45	16	8	1	8	2	10	3	5	3	6	3	8	4
전북	144	70	7	3	-	-	3	1	4	2	66	31	3	1	7	2	9	5	10	5	20	10	17	8
전남	68	33	6	2	3	1	1	-	2	1	22	12	5	3	6	4	2	2	5	1	2	2	2	-
경북	223	81	15	7	2	1	1	1	12	5	89	38	15	7	16	6	7	2	22	12	14	6	15	5
경남	239	96	18	7	1	-	7	3	10	4	92	36	9	4	14	5	18	7	17	7	19	6	15	7
제주	69	26	3	-	1	-	-	-	2	-	41	16	6	2	6	3	6	1	4	2	9	4	10	4

【지체장애】

시도	중학교								고등학교							
	소계		1학년		2학년		3학년		소계		1학년		2학년		3학년	
	전체	여	전체	여	전체	여	전체	여	전체	여	전체	여	전체	여	전체	여
전체	826	340	263	105	289	108	274	127	844	347	270	105	259	108	313	134
서울	108	43	36	15	40	11	32	17	136	59	50	22	36	17	50	20
부산	52	28	19	11	15	7	18	10	59	28	15	5	19	10	25	13
대구	45	16	10	5	16	4	19	7	55	19	20	4	22	9	13	6
인천	37	15	10	3	17	10	10	2	39	14	13	5	12	4	14	5
광주	24	7	3	2	13	2	8	3	18	9	4	3	8	5	4	1
대전	80	24	30	9	28	8	22	7	54	23	16	7	17	8	21	8
울산	36	16	11	5	10	2	15	9	28	9	7	2	10	2	11	5
세종	1	-	-	-	-	-	1	-	-	-	-	-	-	-	-	-
경기	163	74	43	18	68	31	52	25	176	73	55	18	52	23	69	32
강원	30	14	11	6	10	4	9	4	15	9	3	3	5	3	7	3
충북	40	20	16	7	9	6	15	7	49	19	16	6	13	6	20	7
충남	21	9	6	2	6	3	9	4	20	5	3	-	8	3	9	2
전북	33	17	6	2	14	7	13	8	38	19	15	5	8	7	15	7
전남	12	4	3	1	5	1	4	2	28	15	7	5	12	4	9	6
경북	57	15	27	5	16	8	14	2	62	21	24	7	16	4	22	10
경남	76	35	27	13	20	4	29	18	53	18	18	10	16	1	19	7
제주	11	3	5	1	2	-	4	2	14	7	4	3	5	2	5	2

【정서·행동장애】

시도	계		유치원								초등학교																중학교								고등학교							
			소계		3세		4세		5세 이상		소계		1학년		2학년		3학년		4학년		5학년		6학년		소계		1학년		2학년		3학년		소계		1학년		2학년		3학년			
	전체	여	전체	여	전체	여	전체	여	전체	여	전체	여	전체	여	전체	여	전체	여	전체	여	전체	여	전체	여	전체	여	전체	여	전체	여	전체	여	전체	여	전체	여	전체	여				
전체	703	151	16	2	-	-	3	-	13	2	316	54	8	1	32	3	50	13	77	11	75	10	74	16	211	50	76	18	67	18	68	14	160	45	54	13	61	18	45	14		
서울	93	21	-	-	-	-	-	-	-	-	32	6	-	-	-	-	8	4	6	1	11	1	7	-	30	8	12	3	12	4	6	1	31	7	13	3	8	1	10	3		
부산	135	26	6	2	-	-	2	-	4	2	66	9	3	-	7	1	12	3	20	1	15	2	9	2	39	8	16	2	7	3	16	3	24	7	11	5	6	1	7	1		
대구	52	10	1	-	-	-	-	-	1	-	14	3	-	-	2	1	1	1	4	-	7	1	-	-	23	4	7	3	13	1	3	-	14	3	5	-	7	2	2	1		
인천	35	10	-	-	-	-	-	-	-	-	18	4	-	-	2	-	4	1	8	3	3	-	1	-	3	1	1	-	1	-	1	1	14	5	2	1	9	3	3	1		
광주	20	3	1	-	-	-	-	-	1	-	7	-	-	-	-	-	2	-	2	-	-	-	3	-	9	2	2	-	4	-	3	2	3	1	1	-	1	-	1	1		
대전	6	1	-	-	-	-	-	-	-	-	5	1	-	-	-	-	-	-	2	1	2	-	1	-	-	-	-	-	-	-	-	-	1	-	-	-	-	1	-			
울산	51	9	-	-	-	-	-	-	-	-	31	3	2	-	4	-	1	-	7	1	6	-	11	2	16	4	9	3	3	1	4	-	4	2	1	-	1	1	2	1		
세종	-	-	-	-	-	-	-	-	-	-	-	-	-	-	-	-	-	-	-	-	-	-	-	-	-	-	-	-	-	-	-	-	-	-	-	-	-	-				
경기	64	12	2	-	-	-	-	-	2	-	24	2	-	-	3	-	2	-	5	-	5	-	9	2	22	4	9	1	3	1	10	2	16	6	1	1	10	3	5	2		
강원	17	4	1	-	-	-	-	-	1	-	6	1	-	-	1	-	1	-	2	-	1	-	1	1	4	2	2	1	1	1	1	-	6	1	1	-	2	-	3	1		
충북	53	12	-	-	-	-	-	-	-	-	28	6	-	-	3	1	3	2	8	2	4	-	10	1	13	3	2	-	5	2	6	1	12	3	5	1	6	2	1	-		
충남	11	5	-	-	-	-	-	-	-	-	9	4	-	-	-	-	1	1	-	-	5	1	3	2	1	-	-	-	1	-	-	-	1	1	-	-	-	-	1	1		
전북	34	5	-	-	-	-	-	-	-	-	23	3	1	-	4	-	6	-	4	-	4	2	4	1	5	1	1	-	2	-	2	1	6	1	3	-	3	1	-	-		
전남	26	9	1	-	-	-	1	-	-	-	12	3	-	-	2	-	2	-	1	1	3	1	4	1	8	3	3	2	3	1	2	-	5	3	2	1	2	2	1	-		
경북	42	9	2	-	-	-	-	-	2	-	19	4	1	-	1	-	4	1	5	-	2	1	6	2	10	3	3	-	3	3	4	-	11	2	5	-	5	2	1	-		
경남	60	15	2	-	-	-	-	-	2	-	19	5	1	1	3	-	3	-	3	1	5	1	4	2	27	7	8	3	9	1	10	3	12	3	4	1	1	-	7	2		
제주	4	-	-	-	-	-	-	-	-	-	3	-	-	-	-	-	-	-	-	-	2	-	1	-	1	-	1	-	-	-	-	-	-	-	-	-	-	-	-			

【자폐성장애】

시도	계		유치원								초등학교												중학교								고등학교									
			소계		3세		4세		5세 이상		소계		1학년		2학년		3학년		4학년		5학년		6학년		소계		1학년		2학년		3학년		소계		1학년		2학년		3학년	
	전체	여	전체	여	전체	여	전체	여	전체	여	전체	여	전체	여	전체	여	전체	여	전체	여	전체	여	전체	여	전체	여	전체	여	전체	여	전체	여	전체	여	전체	여	전체	여		
전체	678	99	51	12	3	1	12	5	36	6	322	41	43	7	52	4	59	10	48	12	59	6	61	2	161	22	54	4	50	6	57	12	144	24	51	8	43	9	50	7
서울	138	18	5	2	-	-	2	2	3	-	63	9	11	-	15	3	10	2	11	3	6	1	10	-	39	4	14	-	9	-	16	4	31	3	9	2	12	1	10	-
부산	48	5	-	-	-	-	-	-	-	-	27	2	2	-	1	-	8	1	5	1	6	-	5	-	12	1	7	-	3	1	2	-	9	2	3	-	4	2	2	-
대구	43	9	2	-	-	-	-	-	2	-	17	3	5	2	1	-	1	-	4	1	4	-	2	-	16	4	4	-	6	2	6	2	8	2	3	1	1	-	4	1
인천	26	3	4	-	-	-	1	-	3	-	12	1	1	-	2	-	1	1	3	-	3	-	2	-	4	1	1	-	-	-	3	1	6	1	4	-	1	-	1	1
광주	30	4	4	1	-	-	-	-	4	1	21	2	1	-	5	-	7	1	1	-	2	1	5	-	5	1	1	-	2	-	2	1	-	-	-	-	-	-	-	
대전	34	7	-	-	-	-	-	-	-	-	14	3	2	-	1	-	2	1	1	1	6	1	2	-	7	-	2	-	4	-	1	-	13	4	3	-	6	3	4	1
울산	24	4	-	-	-	-	-	-	-	-	6	1	-	-	-	-	-	2	1	1	-	3	-	10	3	5	-	2	1	3	2	8	-	4	-	2	-	2	-	
세종	1	-	-	-	-	-	-	-	-	-	1	-	1	-	-	-	-	-	-	-	-	-	-	-	-	-	-	-	-	-	-	-	-	-	-	-	-	-		
경기	131	21	8	3	2	1	1	-	5	2	68	9	6	2	11	-	17	2	8	2	14	2	12	1	29	3	5	1	14	1	10	1	26	6	3	3	10	2	13	1
강원	26	2	8	1	-	-	2	1	6	-	10	1	2	-	4	1	1	-	-	-	2	-	1	-	5	-	3	-	-	-	2	-	3	-	2	-	-	1	-	
충북	28	5	2	1	-	-	-	-	2	1	11	1	-	-	1	-	2	-	3	1	-	-	5	-	8	1	3	1	1	-	4	-	7	2	4	2	1	-	2	-
충남	11	1	3	-	-	-	2	-	1	-	6	1	1	1	1	-	-	-	-	-	3	-	1	-	2	-	2	-	-	-	-	-	-	-	-	-	-	-		
전북	29	8	2	-	-	-	-	-	2	-	17	6	1	-	2	-	4	2	3	2	3	1	4	1	2	-	-	-	1	-	1	-	8	2	1	-	4	1	3	1
전남	12	2	5	1	-	-	1	1	4	-	3	1	1	1	-	-	1	-	-	-	1	-	-	-	2	-	-	-	-	-	2	-	2	-	2	-	-	-	-	
경북	36	2	4	-	1	-	1	-	2	-	13	1	4	1	1	-	1	-	1	-	2	-	4	-	6	-	2	-	2	-	2	-	13	1	6	-	1	-	6	1
경남	36	6	3	2	-	-	2	1	1	1	16	-	3	-	3	-	1	-	3	-	5	-	1	-	10	3	2	1	5	1	3	1	7	1	5	-	1	-	1	1
제주	25	2	1	1	-	-	-	-	1	1	17	-	2	-	4	-	3	-	3	-	1	-	4	-	4	1	3	1	1	-	-	-	3	-	2	-	-	-	1	-



【의사소통장애】

시도	계		유치원								초등학교																중학교								고등학교							
			소계		3세		4세		5세 이상		소계		1학년		2학년		3학년		4학년		5학년		6학년		소계		1학년		2학년		3학년		소계		1학년		2학년		3학년			
	전체	여	전체	여	전체	여	전체	여	전체	여	전체	여	전체	여	전체	여	전체	여	전체	여	전체	여	전체	여	전체	여	전체	여	전체	여	전체	여	전체	여	전체	여	전체	여				
전체	958	277	265	83	28	8	88	27	149	48	534	151	115	32	103	33	99	26	107	29	62	17	48	14	86	23	37	11	27	5	22	7	73	20	32	8	18	8	23	4		
서울	103	35	23	7	2	-	10	2	11	5	56	18	8	1	13	5	17	5	10	2	4	3	4	2	11	4	5	2	5	2	1	-	13	6	9	4	1	1	3	1		
부산	111	39	31	13	7	4	6	-	18	9	63	21	7	3	19	7	15	3	13	5	5	1	4	2	11	3	4	1	3	-	4	2	6	2	5	1	1	1	-	-		
대구	110	25	29	5	3	-	8	1	18	4	68	18	25	9	11	4	14	3	9	1	5	1	4	-	9	1	5	-	2	-	2	1	4	1	2	1	1	-	1	-		
인천	102	29	49	16	1	-	20	8	28	8	49	13	23	4	12	5	3	1	6	1	3	1	2	1	1	-	-	-	-	-	1	-	3	-	2	-	-	-	1	-		
광주	51	13	21	5	2	-	8	2	11	3	26	7	9	2	4	1	4	3	5	1	2	-	2	-	3	1	1	1	1	-	1	-	1	-	-	-	-	1	-			
대전	27	6	1	1	-	-	1	1	-	-	21	4	2	-	3	-	7	1	4	1	1	-	4	2	1	-	1	-	-	-	-	-	4	1	-	-	3	1	1	-		
울산	30	6	-	-	-	-	-	-	-	-	19	5	6	2	1	-	-	-	5	1	3	2	4	-	8	1	2	-	4	1	2	-	3	-	1	-	2	-	-	-		
세종	-	-	-	-	-	-	-	-	-	-	-	-	-	-	-	-	-	-	-	-	-	-	-	-	-	-	-	-	-	-	-	-	-	-	-	-	-	-				
경기	81	29	26	13	3	2	5	2	18	9	36	9	3	-	7	2	5	2	11	4	6	-	4	1	15	5	7	2	3	1	5	2	4	2	-	-	1	1	3	1		
강원	17	5	4	2	1	1	-	-	3	1	10	2	6	2	-	-	-	-	2	-	2	-	-	-	2	1	1	1	-	-	1	-	1	-	1	-	-	-	-	-		
충북	36	10	9	5	2	-	3	2	4	3	23	4	4	1	3	-	6	2	5	1	2	-	3	-	3	1	-	-	3	1	-	-	1	-	-	-	-	-	1	-		
충남	42	14	11	4	-	-	3	1	8	3	29	9	2	1	5	3	6	-	6	3	6	-	4	2	2	1	-	-	1	-	1	1	-	-	-	-	-	-	-	-		
전북	54	10	13	2	2	-	3	2	8	-	25	4	4	-	6	-	2	1	7	1	3	-	3	2	6	2	3	1	2	-	1	1	10	2	2	-	3	2	5	-		
전남	13	3	4	1	-	-	-	-	4	1	8	2	-	-	-	-	2	-	4	-	2	2	-	-	-	-	-	-	-	-	-	-	1	-	1	-	-	-	-	-		
경북	75	25	23	6	2	-	11	4	10	2	31	13	6	3	5	1	6	3	6	3	4	2	4	1	3	-	2	-	1	-	-	-	18	6	6	2	6	2	6	2		
경남	62	20	10	2	1	-	6	2	3	-	41	16	7	3	5	3	5	1	11	4	10	4	3	1	7	2	4	2	1	-	2	-	4	-	3	-	-	-	1	-		
제주	44	8	11	1	2	1	4	-	5	-	29	6	3	1	9	2	7	1	3	1	4	1	3	-	4	1	2	1	1	-	1	-	-	-	-	-	-	-	-	-		

【학습장애】

시도	계		유치원								초등학교												중학교								고등학교									
			소계		3세		4세		5세 이상		소계		1학년		2학년		3학년		4학년		5학년		6학년		소계		1학년		2학년		3학년		소계		1학년		2학년		3학년	
	전체	여	전체	여	전체	여	전체	여	전체	여	전체	여	전체	여	전체	여	전체	여	전체	여	전체	여	전체	여	전체	여	전체	여	전체	여	전체	여	전체	여	전체	여	전체	여		
전체	1,018	331	-	-	-	-	-	-	-	-	166	56	3	-	7	2	16	1	22	9	52	21	66	23	450	142	109	39	173	53	168	50	402	133	160	42	142	57	100	34
서울	146	48	-	-	-	-	-	-	-	-	21	11	-	-	1	1	1	-	2	2	5	3	12	5	73	21	21	5	27	10	25	6	52	16	27	5	19	7	6	4
부산	119	41	-	-	-	-	-	-	-	-	10	2	-	-	-	-	2	-	1	1	5	1	2	-	66	22	14	3	22	9	30	10	43	17	23	9	13	5	7	3
대구	79	20	-	-	-	-	-	-	-	-	3	-	-	-	1	-	-	-	1	-	-	-	1	-	44	11	6	2	22	5	16	4	32	9	13	3	9	3	10	3
인천	54	16	-	-	-	-	-	-	-	-	18	5	1	-	-	-	3	-	2	-	9	5	3	-	23	5	8	1	8	3	7	1	13	6	6	4	6	2	1	-
광주	10	4	-	-	-	-	-	-	-	-	1	-	-	-	-	-	1	-	-	-	-	-	-	-	5	2	2	2	1	-	2	-	4	2	-	-	2	1	2	1
대전	4	4	-	-	-	-	-	-	-	-	-	-	-	-	-	-	-	-	-	-	-	-	-	-	-	-	-	-	-	-	-	-	4	4	1	1	1	1	2	2
울산	20	3	-	-	-	-	-	-	-	-	6	3	-	-	-	-	-	-	1	-	1	1	4	2	7	-	2	-	3	-	2	-	7	-	4	-	1	-	2	-
세종	-	-	-	-	-	-	-	-	-	-	-	-	-	-	-	-	-	-	-	-	-	-	-	-	-	-	-	-	-	-	-	-	-	-	-	-	-	-		
경기	95	30	-	-	-	-	-	-	-	-	24	7	2	-	3	-	1	-	2	-	7	4	9	3	27	6	9	3	10	1	8	2	44	17	9	2	19	9	16	6
강원	70	30	-	-	-	-	-	-	-	-	3	2	-	-	-	-	-	-	1	1	-	-	2	1	44	17	10	10	14	3	20	4	23	11	14	7	9	4	-	-
충북	21	5	-	-	-	-	-	-	-	-	1	-	-	-	-	-	1	-	-	-	-	-	-	-	6	2	2	1	2	-	2	1	14	3	6	-	5	2	3	1
충남	29	8	-	-	-	-	-	-	-	-	15	3	-	-	-	-	3	1	1	-	4	1	7	1	11	5	2	-	3	2	6	3	3	-	1	-	1	-	1	-
전북	64	23	-	-	-	-	-	-	-	-	13	5	-	-	-	-	1	-	-	-	2	-	10	5	25	10	6	5	10	2	9	3	26	8	9	-	10	5	7	3
전남	20	5	-	-	-	-	-	-	-	-	6	-	-	-	-	-	-	-	2	-	2	-	2	-	3	2	-	-	2	2	1	-	11	3	3	1	6	1	2	1
경북	66	23	-	-	-	-	-	-	-	-	17	8	-	-	-	-	1	-	5	3	6	3	5	2	18	3	4	1	7	1	7	1	31	12	5	2	16	8	10	2
경남	209	67	-	-	-	-	-	-	-	-	21	7	-	-	2	1	2	-	3	2	8	2	6	2	96	35	23	6	40	14	33	15	92	25	38	8	24	9	30	8
제주	12	4	-	-	-	-	-	-	-	-	7	3	-	-	-	-	-	-	1	-	3	1	3	2	2	1	-	-	2	1	-	-	3	-	1	-	1	-	1	-

【건강장애】

시도	계		유치원								초등학교												중학교								고등학교									
			소계		3세		4세		5세 이상		소계		1학년		2학년		3학년		4학년		5학년		6학년		소계		1학년		2학년		3학년		소계		1학년		2학년		3학년	
	전체	여	전체	여	전체	여	전체	여	전체	여	전체	여	전체	여	전체	여	전체	여	전체	여	전체	여	전체	여	전체	여	전체	여	전체	여	전체	여	전체	여	전체	여	전체	여		
전체	1,719	743	12	6	-	-	4	1	8	5	652	257	57	16	83	29	103	42	126	54	114	50	169	66	476	209	119	52	183	86	174	71	579	271	175	84	199	97	205	90
서울	167	83	-	-	-	-	-	-	-	-	64	32	6	2	11	4	8	4	13	8	12	9	14	5	44	20	18	7	9	6	17	7	59	31	24	14	18	9	17	8
부산	192	82	5	3	-	-	3	1	2	2	79	25	6	2	13	5	17	5	10	4	13	5	20	4	30	16	6	4	10	5	14	7	78	38	27	13	31	16	20	9
대구	120	60	-	-	-	-	-	-	-	-	46	26	3	1	3	1	5	3	14	7	10	7	11	7	36	15	8	2	10	5	18	8	38	19	12	7	12	5	14	7
인천	130	68	2	1	-	-	-	-	2	1	34	19	4	1	4	2	5	2	8	6	2	1	11	7	36	18	7	3	13	8	16	7	58	30	11	4	20	12	27	14
광주	95	37	-	-	-	-	-	-	-	-	27	9	3	2	5	1	4	2	7	3	2	-	6	1	36	14	14	6	12	6	10	2	32	14	8	6	13	3	11	5
대전	51	21	-	-	-	-	-	-	-	-	21	9	1	-	6	2	4	4	2	1	3	-	5	2	17	8	2	-	7	5	8	3	13	4	1	1	6	2	6	1
울산	110	41	1	-	-	-	1	-	-	-	54	18	3	2	3	2	5	-	11	5	10	3	22	6	21	12	8	4	7	4	6	4	34	11	10	3	12	5	12	3
세종	2	1	-	-	-	-	-	-	-	-	1	-	-	-	-	-	-	-	-	-	1	-	-	-	1	1	-	-	-	-	-	1	1	-	-	-	-	-	-	
경기	277	120	1	1	-	-	-	-	1	1	104	41	11	2	14	3	15	8	22	8	18	7	24	13	81	36	17	9	35	14	29	13	91	42	31	13	20	12	40	17
강원	47	13	1	-	-	-	-	-	1	-	14	4	2	-	4	2	4	1	1	-	2	-	1	1	16	4	4	-	7	1	5	3	16	5	6	3	6	1	4	1
충북	65	26	-	-	-	-	-	-	-	-	21	9	2	-	1	-	2	2	5	1	8	3	3	3	19	10	6	3	8	3	5	4	25	7	9	4	6	2	10	1
충남	40	12	1	1	-	-	-	-	1	1	21	4	3	-	3	-	-	-	7	1	6	2	2	1	10	3	1	1	7	2	2	-	8	4	2	2	4	1	2	1
전북	57	25	-	-	-	-	-	-	-	-	20	9	5	1	-	-	1	-	6	3	4	3	4	2	15	4	2	-	8	3	5	1	22	12	4	-	10	7	8	5
전남	76	32	-	-	-	-	-	-	-	-	32	7	2	1	4	1	7	2	4	1	4	1	11	1	21	12	10	5	8	4	3	3	23	13	4	3	13	8	6	2
경북	87	36	1	-	-	-	-	-	1	-	35	14	-	-	3	1	7	3	8	2	6	4	11	4	31	15	6	4	16	10	9	1	20	7	7	1	7	2	6	4
경남	183	76	-	-	-	-	-	-	-	-	74	29	6	2	9	5	17	5	8	4	13	5	21	8	55	18	8	3	22	8	25	7	54	29	16	8	20	11	18	10
제주	20	10	-	-	-	-	-	-	-	-	5	2	-	-	-	-	2	1	-	-	-	-	3	1	7	3	2	1	4	2	1	-	8	5	3	2	1	1	4	2

【발달지체】

시도	계		유치원								초등학교												중학교								고등학교								
			소계		3세		4세		5세 이상		소계		1학년		2학년		3학년		4학년		5학년		6학년		소계		1학년		2학년		3학년		소계		1학년		2학년		3학년
	전체	여	전체	여	전체	여	전체	여	전체	여	전체	여	전체	여	전체	여	전체	여	전체	여	전체	여	전체	여	전체	여	전체	여	전체	여	전체	여	전체	여	전체	여	전체	여	
전체	1,290	363	889	250	139	51	298	67	452	132	401	113	220	61	108	34	73	18	-	-	-	-	-	-	-	-	-	-	-	-	-	-	-	-	-	-	-	-	-
서울	237	62	149	40	25	10	46	6	78	24	88	22	46	11	25	7	17	4	-	-	-	-	-	-	-	-	-	-	-	-	-	-	-	-	-	-	-	-	
부산	311	82	227	51	34	7	86	15	107	29	84	31	54	21	19	8	11	2	-	-	-	-	-	-	-	-	-	-	-	-	-	-	-	-	-	-	-	-	
대구	126	28	70	18	10	3	22	5	38	10	56	10	38	7	11	2	7	1	-	-	-	-	-	-	-	-	-	-	-	-	-	-	-	-	-	-	-	-	
인천	122	29	107	25	18	7	39	8	50	10	15	4	8	1	4	3	3	-	-	-	-	-	-	-	-	-	-	-	-	-	-	-	-	-	-	-	-	-	
광주	31	8	27	8	5	3	12	2	10	3	4	-	3	-	1	-	-	-	-	-	-	-	-	-	-	-	-	-	-	-	-	-	-	-	-	-	-	-	
대전	38	14	32	13	5	2	14	6	13	5	6	1	1	1	3	-	2	-	-	-	-	-	-	-	-	-	-	-	-	-	-	-	-	-	-	-	-	-	
울산	27	7	16	4	-	-	6	2	10	2	11	3	2	1	7	2	2	-	-	-	-	-	-	-	-	-	-	-	-	-	-	-	-	-	-	-	-	-	
세종	3	1	2	-	1	-	1	-	-	-	1	1	1	1	-	-	-	-	-	-	-	-	-	-	-	-	-	-	-	-	-	-	-	-	-	-	-	-	
경기	89	30	57	21	9	5	15	4	33	12	32	9	16	5	9	2	7	2	-	-	-	-	-	-	-	-	-	-	-	-	-	-	-	-	-	-	-	-	
강원	21	7	15	6	2	-	4	1	9	5	6	1	3	-	3	1	-	-	-	-	-	-	-	-	-	-	-	-	-	-	-	-	-	-	-	-	-	-	
충북	42	16	33	14	7	5	12	7	14	2	9	2	2	1	5	1	2	-	-	-	-	-	-	-	-	-	-	-	-	-	-	-	-	-	-	-	-	-	
충남	37	13	27	9	2	1	8	3	17	5	10	4	2	-	3	2	5	2	-	-	-	-	-	-	-	-	-	-	-	-	-	-	-	-	-	-	-	-	
전북	56	20	33	11	5	2	11	1	17	8	23	9	15	6	3	1	5	2	-	-	-	-	-	-	-	-	-	-	-	-	-	-	-	-	-	-	-	-	
전남	37	12	25	7	5	-	4	-	16	7	12	5	5	1	4	2	3	2	-	-	-	-	-	-	-	-	-	-	-	-	-	-	-	-	-	-	-	-	
경북	30	9	22	6	-	-	7	3	15	3	8	3	4	2	2	-	2	1	-	-	-	-	-	-	-	-	-	-	-	-	-	-	-	-	-	-	-	-	
경남	79	24	44	16	10	6	11	4	23	6	35	8	20	3	8	3	7	2	-	-	-	-	-	-	-	-	-	-	-	-	-	-	-	-	-	-	-	-	
제주	4	1	3	1	1	-	-	-	2	1	1	-	-	-	1	-	-	-	-	-	-	-	-	-	-	-	-	-	-	-	-	-	-	-	-	-	-	-	

#### IV-4. 장애인 등록 현황

장애영역	전체							유치원							초등학교							중학교							고등학교						
	계	1급	2급	3급	4급	5급	6급	소계	1급	2급	3급	4급	5급	6급	소계	1급	2급	3급	4급	5급	6급	소계	1급	2급	3급	4급	5급	6급	소계	1급	2급	3급	4급	5급	6급
전체	8,090	1,086	2,470	3,025	644	490	376	495	57	132	181	51	44	31	3,232	399	966	1,160	328	207	172	2,049	330	648	774	118	115	66	2,314	302	725	910	147	124	107
지체장애	1,551	419	343	363	169	142	115	74	11	14	14	11	14	10	508	118	102	130	67	50	41	396	123	87	86	41	36	23	573	167	140	133	50	42	41
뇌병변장애	1,568	458	369	368	147	133	93	120	35	31	25	13	14	2	750	199	161	173	88	79	50	421	141	105	104	24	27	20	277	83	72	66	22	13	21
시각장애	360	51	28	51	44	53	133	20	2	1	3	-	1	13	149	21	8	21	18	16	65	76	13	10	11	11	13	18	115	15	9	16	15	23	37
청각장애	1,625	-	1,012	317	132	129	35	113	-	37	48	10	12	6	685	-	442	117	54	56	16	400	2	264	73	27	31	5	427	-	269	79	41	30	8
언어장애	231	-	-	84	147	-	-	28	-	-	11	17	-	-	142	-	-	45	97	-	-	37	-	-	23	14	-	-	24	-	1	5	19	-	-
지적장애	1,999	89	417	1,493	-	-	-	90	4	20	66	-	-	-	672	24	124	524	-	-	-	543	36	113	394	-	-	-	694	25	160	509	-	-	-
자폐성장애	526	57	231	238	-	-	-	40	5	28	7	-	-	-	252	31	106	115	-	-	-	120	10	56	54	-	-	-	114	11	41	62	-	-	-
정신장애	108	7	30	71	-	-	-	7	-	1	6	-	-	-	23	2	8	13	-	-	-	31	4	7	20	-	-	-	47	1	14	32	-	-	-
신장장애	29	-	19	-	-	10	-	-	-	-	-	-	-	-	6	-	5	-	-	1	-	4	-	3	-	-	1	-	19	-	11	-	-	8	-
심장장애	46	2	11	30	-	3	-	1	-	-	1	-	-	-	23	2	5	15	-	1	-	11	-	1	8	-	2	-	11	-	5	6	-	-	-
호흡기장애	4	2	-	2	-	-	-	-	-	-	-	-	-	-	3	2	-	1	-	-	-	-	-	-	-	-	-	-	1	-	-	1	-	-	-
간장애	21	1	1	1	-	18	-	1	-	-	-	-	1	-	6	-	1	1	-	4	-	6	1	-	-	-	5	-	8	-	-	-	8	-	
안면장애	9	-	5	4	-	1	-	-	-	-	-	-	1	-	4	-	1	3	-	-	-	2	-	1	1	-	-	-	3	-	3	-	-	-	-
장루요루장애	10	-	3	2	4	1	-	1	-	-	-	-	1	-	7	-	2	2	3	-	-	2	-	1	-	1	-	-	-	-	-	-	-	-	
간질장애	3	-	1	1	1	-	-	-	-	-	-	-	-	-	2	-	1	-	1	-	-	-	-	-	-	-	-	-	1	-	-	1	-	-	-

# IV-5. 졸업생 진로 현황(2014년 2월 졸업)

시도	유치원						초등학교						중학교							
	졸업자수	진학자 수				미진학 자수	졸업자수	진학자 수				미진학 자수	졸업자수	진학자 수						미진학 자수
		특수 학교	일반학교		소계			특수 학교	일반학교		소계			특수 학교	일반고		특성화고		소계	
			특수 학급	일반 학급					특수 학급	일반 학급					특수 학급	일반 학급				
전체	854	10	193	551	754	100	1,080	32	295	715	1,042	38	1,325	20	294	742	75	177	1,308	17
서울	120	-	14	89	103	17	145	4	47	93	144	1	187	2	39	116	7	23	187	-
부산	105	-	25	76	101	4	67	2	11	53	66	1	110	1	19	75	4	11	110	-
대구	82	-	6	70	76	6	55	-	17	38	55	-	109	2	22	60	4	20	108	1
인천	90	1	18	69	88	2	48	-	17	31	48	-	56	1	9	38	1	7	56	-
광주	35	-	5	21	26	9	31	1	3	26	30	1	30	-	5	19	3	3	30	-
대전	48	3	5	20	28	20	55	2	4	48	54	1	58	-	11	35	4	8	58	-
울산	21	1	7	12	20	1	53	1	7	45	53	-	50	-	1	38	1	10	50	-
세종	-	-	-	-	-	-	2	-	-	2	2	-	1	-	-	-	-	1	1	-
경기	128	2	27	65	94	34	200	3	74	100	177	23	231	-	91	111	8	13	223	8
강원	28	2	4	20	26	2	48	-	13	25	38	10	66	2	19	37	2	5	65	1
충북	6	-	4	2	6	-	42	2	9	30	41	1	84	1	8	29	10	36	84	-
충남	19	-	9	9	18	1	31	-	10	21	31	-	31	1	18	9	-	3	31	-
전북	14	1	3	10	14	-	58	8	24	26	58	-	75	2	10	33	15	15	75	-
전남	11	-	2	9	11	-	32	-	14	18	32	-	40	2	10	16	6	5	39	1
경북	63	-	36	27	63	-	76	4	20	52	76	-	72	2	16	39	5	5	67	5
경남	73	-	27	42	69	4	92	4	17	71	92	-	110	4	15	79	2	10	110	-
제주	11	-	1	10	11	-	45	1	8	36	45	-	15	-	1	8	3	2	14	1

※ 진학률=(진학자/당해년도 졸업자)×100 ※ 취업률={취업자수/(졸업자수-진학자수)}×100

## 고등학교

졸업자수	진학자 수					취업자 수														미진학/ 미취업자 수
	전공과	전문 대학	대학교	소계	비율 (%)	공예	포장 조립 운반	농업 임업 어업	제과 제빵	IT 및 정보 서비스	상업	의료	서비스업	사무직	노무직	기타	소계	비율 (%)		
1,166	30	210	359	599	51.4	1	30	5	8	5	2	1	32	18	17	130	249	43.9	318	
151	-	13	46	59	39.1	1	1	-	1	1	-	-	11	3	1	24	43	46.7	49	
71	-	8	35	43	60.6	-	1	-	-	-	-	-	1	2	-	6	10	35.7	18	
92	4	26	36	66	71.7	-	4	-	-	-	-	-	2	-	1	4	11	42.3	15	
64	3	4	18	25	39.1	-	4	-	1	-	-	-	-	-	-	8	13	33.3	26	
14	-	4	7	11	78.6	-	-	-	-	-	-	-	-	-	-	2	2	66.7	1	
62	1	11	19	31	50.0	-	3	-	1	-	-	1	2	2	2	9	20	64.5	11	
50	1	15	15	31	62.0	-	1	-	-	1	-	-	-	1	2	-	5	26.3	14	
-	-	-	-	-	-	-	-	-	-	-	-	-	-	-	-	-	-	-	-	
223	7	37	68	112	50.2	-	4	-	1	-	1	-	2	3	3	36	50	45.0	61	
26	1	5	4	10	38.5	-	1	-	2	-	1	-	1	-	1	2	8	50.0	8	
99	3	19	24	46	46.5	-	3	3	-	2	-	-	4	1	3	12	28	52.8	25	
19	1	2	7	10	52.6	-	1	-	-	-	-	-	1	1	1	2	6	66.7	3	
58	2	6	22	30	51.7	-	2	-	1	-	-	-	3	1	-	5	12	42.9	16	
37	1	8	8	17	45.9	-	-	-	-	-	-	-	1	-	-	4	5	25.0	15	
65	3	18	15	36	55.4	-	1	2	1	-	-	-	1	1	-	4	10	34.5	19	
119	2	27	34	63	52.9	-	4	-	-	1	-	-	3	3	3	8	22	39.3	34	
16	1	7	1	9	56.3	-	-	-	-	-	-	-	-	-	-	4	4	57.1	3	





## V. 통합학급

V-1. 통합학급 현황 / 132

V-2. 통합학급 교원 현황 / 134





이 면은 공란입니다.

# V-1. 통합학급 현황

시도	설 립 별	학교수					학급 및 학생수														
		계	유치원	초등학교	중학교	고등학교	전체			유치원			초등학교			중학교			고등학교		
							학급수	학생수		학급수	학생수		학급수	학생수		학급수	학생수		학급수	학생수	
								전체	여		전체	여		전체	여		전체	여		전체	여
<b>전체</b>	<b>전체</b>	<b>10,367</b>	<b>1,563</b>	<b>4,781</b>	<b>2,442</b>	<b>1,569</b>	<b>50,162</b>	<b>61,451</b>	<b>21,534</b>	<b>2,347</b>	<b>3,381</b>	<b>1,023</b>	<b>24,058</b>	<b>26,628</b>	<b>9,061</b>	<b>13,287</b>	<b>15,801</b>	<b>5,642</b>	<b>10,470</b>	<b>15,525</b>	<b>5,765</b>
	국립	39	4	16	8	11	304	365	131	9	12	2	99	115	44	81	77	34	115	161	51
	공립	8,629	721	4,754	2,056	1,086	46,301	56,881	19,618	1,244	2,166	635	23,905	26,413	8,987	12,313	14,685	5,191	8,839	13,501	4,762
	사립	1,699	838	11	378	472	3,557	4,206	1,785	1,094	1,204	386	54	100	30	893	1,039	417	1,516	1,863	952
<b>서울</b>	<b>전체</b>	<b>1,161</b>	<b>202</b>	<b>485</b>	<b>296</b>	<b>178</b>	<b>6,930</b>	<b>8,344</b>	<b>2,829</b>	<b>295</b>	<b>429</b>	<b>128</b>	<b>3,345</b>	<b>3,595</b>	<b>1,180</b>	<b>1,840</b>	<b>2,151</b>	<b>740</b>	<b>1,450</b>	<b>2,169</b>	<b>781</b>
	국립	5	-	2	2	1	33	52	24	-	-	-	8	9	5	6	14	12	19	29	7
	공립	879	80	477	238	84	6,298	7,645	2,506	149	277	78	3,325	3,569	1,167	1,722	2,017	687	1,102	1,782	574
	사립	277	122	6	56	93	599	647	299	146	152	50	12	17	8	112	120	41	329	358	200
<b>부산</b>	<b>전체</b>	<b>718</b>	<b>174</b>	<b>296</b>	<b>148</b>	<b>100</b>	<b>3,690</b>	<b>4,113</b>	<b>1,351</b>	<b>293</b>	<b>381</b>	<b>100</b>	<b>1,707</b>	<b>1,813</b>	<b>563</b>	<b>904</b>	<b>941</b>	<b>325</b>	<b>786</b>	<b>978</b>	<b>363</b>
	국립	2	-	1	-	1	20	24	11	-	-	-	10	10	6	-	-	-	10	14	5
	공립	503	29	295	122	57	3,263	3,612	1,171	57	100	24	1,697	1,803	557	871	908	316	638	801	274
	사립	213	145	-	26	42	407	477	169	236	281	76	-	-	-	33	33	9	138	163	84
<b>대구</b>	<b>전체</b>	<b>507</b>	<b>119</b>	<b>206</b>	<b>110</b>	<b>72</b>	<b>2,603</b>	<b>3,055</b>	<b>999</b>	<b>143</b>	<b>176</b>	<b>46</b>	<b>1,205</b>	<b>1,273</b>	<b>429</b>	<b>699</b>	<b>782</b>	<b>240</b>	<b>556</b>	<b>813</b>	<b>280</b>
	국립	4	-	2	1	1	34	35	12	-	-	-	9	9	2	12	13	5	13	13	5
	공립	347	22	204	85	36	2,316	2,749	897	23	46	7	1,196	1,264	427	642	719	226	455	709	233
	사립	156	97	-	24	35	253	271	90	120	130	39	-	-	-	45	50	9	88	91	42
<b>인천</b>	<b>전체</b>	<b>594</b>	<b>153</b>	<b>228</b>	<b>118</b>	<b>94</b>	<b>2,988</b>	<b>3,898</b>	<b>1,386</b>	<b>232</b>	<b>382</b>	<b>108</b>	<b>1,584</b>	<b>1,790</b>	<b>611</b>	<b>594</b>	<b>852</b>	<b>326</b>	<b>578</b>	<b>852</b>	<b>332</b>
	국립	1	-	1	-	-	6	6	3	-	-	-	6	6	3	-	-	-	-	-	-
	공립	478	60	227	114	76	2,793	3,659	1,296	104	234	68	1,578	1,784	608	590	848	326	521	771	285
	사립	115	93	-	4	18	189	233	87	128	148	40	-	-	-	4	4	-	57	81	47
<b>광주</b>	<b>전체</b>	<b>303</b>	<b>64</b>	<b>132</b>	<b>69</b>	<b>38</b>	<b>1,527</b>	<b>1,750</b>	<b>631</b>	<b>87</b>	<b>112</b>	<b>36</b>	<b>697</b>	<b>737</b>	<b>231</b>	<b>425</b>	<b>459</b>	<b>187</b>	<b>318</b>	<b>442</b>	<b>177</b>
	국립	3	-	1	1	1	28	30	11	-	-	-	6	6	2	10	10	3	12	14	6
	공립	223	16	131	54	22	1,355	1,566	561	26	45	10	691	731	229	383	416	171	255	374	151
	사립	77	48	-	14	15	144	154	59	61	67	26	-	-	-	32	33	13	51	54	20
<b>대전</b>	<b>전체</b>	<b>327</b>	<b>73</b>	<b>133</b>	<b>74</b>	<b>47</b>	<b>1,902</b>	<b>2,239</b>	<b>797</b>	<b>108</b>	<b>182</b>	<b>58</b>	<b>903</b>	<b>969</b>	<b>332</b>	<b>483</b>	<b>536</b>	<b>205</b>	<b>408</b>	<b>552</b>	<b>202</b>
	국립	-	-	-	-	-	-	-	-	-	-	-	-	-	-	-	-	-	-	-	-
	공립	267	41	133	65	28	1,749	2,056	735	70	140	42	903	969	332	458	504	194	318	443	167
	사립	60	32	-	9	19	153	183	62	38	42	16	-	-	-	25	32	11	90	109	35
<b>울산</b>	<b>전체</b>	<b>244</b>	<b>32</b>	<b>110</b>	<b>58</b>	<b>44</b>	<b>1,505</b>	<b>1,744</b>	<b>591</b>	<b>41</b>	<b>64</b>	<b>23</b>	<b>724</b>	<b>767</b>	<b>253</b>	<b>403</b>	<b>454</b>	<b>158</b>	<b>337</b>	<b>459</b>	<b>157</b>
	국립	-	-	-	-	-	-	-	-	-	-	-	-	-	-	-	-	-	-	-	-
	공립	217	16	110	54	37	1,471	1,706	579	26	49	15	724	767	253	399	450	158	322	440	153
	사립	27	16	-	4	7	34	38	12	15	15	8	-	-	-	4	4	-	15	19	4
<b>세종</b>	<b>전체</b>	<b>37</b>	<b>6</b>	<b>17</b>	<b>10</b>	<b>4</b>	<b>143</b>	<b>175</b>	<b>71</b>	<b>9</b>	<b>14</b>	<b>4</b>	<b>58</b>	<b>68</b>	<b>21</b>	<b>44</b>	<b>49</b>	<b>26</b>	<b>32</b>	<b>44</b>	<b>20</b>
	국립	-	-	-	-	-	-	-	-	-	-	-	-	-	-	-	-	-	-	-	-
	공립	37	6	17	10	4	143	175	71	9	14	4	58	68	21	44	49	26	32	44	20
	사립	-	-	-	-	-	-	-	-	-	-	-	-	-	-	-	-	-	-	-	-

시도	설립별	학교수					학급 및 학생수														
		계	유치원	초등학교	중학교	고등학교	전체			유치원			초등학교			중학교			고등학교		
							학급수	학생수		학급수	학생수		학급수	학생수		학급수	학생수		학급수	학생수	
								전체	여		전체	여		전체	여		전체	여		전체	여
경기	전체	2,123	263	1,025	494	331	11,471	14,654	5,102	419	695	234	5,553	6,132	2,105	3,110	3,809	1,286	2,389	3,953	1,451
	국립	-	-	-	-	-	-	-	-	-	-	-	-	-	-	-	-	-	-	-	-
	공립	1,906	159	1,024	442	271	10,969	14,008	4,838	298	563	177	5,523	6,081	2,090	2,946	3,611	1,209	2,202	3,688	1,336
	사립	217	104	1	52	60	502	646	264	121	132	57	30	51	15	164	198	77	187	265	115
강원	전체	458	49	223	111	75	1,526	1,987	807	67	91	30	748	911	353	416	563	235	295	422	189
	국립	2	1	1	-	-	11	18	8	2	2	-	-	5	1	-	-	-	9	11	7
	공립	427	37	221	102	67	1,467	1,918	778	52	76	25	747	905	351	396	540	227	272	397	175
	사립	29	11	1	9	8	48	51	21	13	13	5	1	1	1	20	23	8	14	14	7
충북	전체	402	54	193	92	62	2,051	2,601	940	101	137	56	900	1,030	356	586	681	250	464	736	274
	국립	4	-	1	1	2	43	50	20	2	3	1	13	13	6	11	11	5	17	23	8
	공립	366	42	192	84	47	1,925	2,449	854	86	119	49	887	1,017	350	551	636	230	401	660	221
	사립	32	12	-	7	13	83	102	66	13	15	6	-	-	-	24	34	15	46	53	45
충남	전체	610	75	330	139	66	2,518	3,063	1,084	120	205	50	1,272	1,429	476	666	745	290	460	684	268
	국립	4	1	1	1	1	17	19	7	3	5	1	6	6	3	5	5	2	3	3	1
	공립	563	57	329	116	61	2,392	2,907	1,011	93	173	41	1,266	1,423	473	612	679	255	421	632	242
	사립	43	17	-	22	4	109	137	66	24	27	8	-	-	-	49	61	33	36	49	25
전북	전체	566	65	290	129	82	1,890	2,316	877	93	90	27	916	1,072	405	456	577	224	425	577	221
	국립	5	-	3	-	2	21	31	10	-	-	-	12	15	6	-	-	-	9	16	4
	공립	469	32	287	99	51	1,697	2,104	765	49	53	18	904	1,057	399	404	520	190	340	474	158
	사립	92	33	-	30	29	172	181	102	44	37	9	-	-	-	52	57	34	76	87	59
전남	전체	592	57	291	158	86	2,209	2,809	1,009	91	113	28	1,021	1,244	443	610	767	279	487	685	259
	국립	1	-	1	-	-	16	4	2	-	-	-	3	4	2	13	-	-	-	-	-
	공립	537	46	290	139	62	2,063	2,661	939	79	100	26	1,018	1,240	441	553	716	253	413	605	219
	사립	54	11	-	19	24	130	144	68	12	13	2	-	-	-	44	51	26	74	80	40
경북	전체	702	68	343	178	113	2,596	3,328	1,173	87	107	33	1,270	1,466	528	734	901	290	505	854	322
	국립	-	-	-	-	-	6	9	4	-	-	-	6	9	4	-	-	-	-	-	-
	공립	571	26	341	136	68	2,280	2,865	963	35	51	16	1,263	1,440	522	602	740	227	380	634	198
	사립	131	42	2	42	45	310	454	206	52	56	17	1	17	2	132	161	63	125	220	124
경남	전체	850	89	387	223	151	3,915	4,536	1,597	136	171	52	1,798	1,932	659	1,135	1,344	501	846	1,089	385
	국립	5	2	1	1	1	27	29	8	2	2	-	5	5	1	7	7	2	13	15	5
	공립	691	43	385	165	98	3,505	4,064	1,389	77	109	28	1,783	1,913	654	982	1,166	424	663	876	283
	사립	154	44	1	57	52	383	443	200	57	60	24	10	14	4	146	171	75	170	198	97
제주	전체	173	20	92	35	26	698	839	290	25	32	10	357	400	116	182	190	80	134	216	84
	국립	3	-	1	1	1	42	58	11	-	-	-	15	18	3	17	17	5	10	23	3
	공립	148	9	91	31	17	615	736	265	11	17	7	342	382	113	158	166	72	104	171	73
	사립	22	11	-	3	8	41	45	14	14	16	3	-	-	-	7	7	3	20	22	8

## V-2. 통합학급 교원 현황

시도	설립 별	전체										유치원 일반교사										초등학교 일반교사									
		계		특수교사 자격 소지		60시간 이상 연수		30-59 시간 연수		미이수		소계		특수교사 자격 소지		60시간 이상 연수		30-59 시간 연수		미이수		소계		특수교사 자격 소지		60시간 이상 연수		30-59 시간 연수		미이수	
		전체	여	전체	여	전체	여	전체	여	전체	여	전체	여	전체	여	전체	여	전체	여	전체	여	전체	여	전체	여	전체	여	전체	여	전체	여
<b>전체</b>	<b>전체</b>	<b>50,162</b>	34,750	778	551	17,573	12,654	1,644	1,224	30,167	20,321	<b>2,347</b>	2,259	103	99	546	529	85	78	1,613	1,553	<b>24,058</b>	18,099	416	292	10,739	8,034	1,036	803	11,867	8,970
	국립	<b>304</b>	134	10	4	123	54	16	6	155	70	<b>9</b>	6	-	-	4	2	1	1	4	3	<b>99</b>	44	3	-	46	20	5	2	45	22
	공립	<b>46,301</b>	32,602	740	529	16,872	12,271	1,555	1,170	27,134	18,632	<b>1,244</b>	1,215	91	87	383	374	53	50	717	704	<b>23,905</b>	18,028	413	292	10,677	8,003	1,022	798	11,793	8,935
	사립	<b>3,557</b>	2,014	28	18	578	329	73	48	2,878	1,619	<b>1,094</b>	1,038	12	12	159	153	31	27	892	846	<b>54</b>	27	-	-	16	11	9	3	29	13
<b>서울</b>	<b>전체</b>	<b>6,930</b>	5,156	73	49	756	621	317	270	5,784	4,216	<b>295</b>	278	9	9	53	49	18	16	215	204	<b>3,345</b>	2,878	24	20	548	470	244	219	2,529	2,169
	국립	33	19	1	-	2	2	2	-	28	17	-	-	-	-	-	-	-	-	-	-	8	4	1	-	1	1	1	-	5	3
	공립	6,298	4,812	68	45	698	581	308	263	5,224	3,923	149	143	6	6	28	26	15	13	100	98	3,325	2,872	23	20	543	468	243	219	2,516	2,165
	사립	599	325	4	4	56	38	7	7	532	276	146	135	3	3	25	23	3	3	115	106	12	2	-	-	4	1	-	-	8	1
<b>부산</b>	<b>전체</b>	<b>3,690</b>	2,685	54	42	935	756	138	104	2,563	1,783	<b>293</b>	287	7	7	82	82	11	11	193	187	<b>1,707</b>	1,339	43	33	586	471	87	66	991	769
	국립	20	10	-	-	6	3	4	2	10	5	-	-	-	-	-	-	-	-	-	-	10	5	-	-	2	1	4	2	4	2
	공립	3,263	2,379	51	40	848	681	127	96	2,237	1,562	57	57	5	5	20	20	5	5	27	27	1,697	1,334	43	33	584	470	83	64	987	767
	사립	407	296	3	2	81	72	7	6	316	216	236	230	2	2	62	62	6	6	166	160	-	-	-	-	-	-	-	-	-	-
<b>대구</b>	<b>전체</b>	<b>2,603</b>	1,876	40	24	1,057	764	56	42	1,450	1,046	<b>143</b>	141	1	1	34	34	7	7	101	99	<b>1,205</b>	974	30	18	526	418	35	28	614	510
	국립	34	7	6	3	21	2	2	-	5	2	-	-	-	-	-	-	-	-	-	-	9	4	-	-	5	2	-	-	4	2
	공립	2,316	1,704	34	21	990	728	48	37	1,244	918	23	23	1	1	9	9	2	2	11	11	1,196	970	30	18	521	416	35	28	610	508
	사립	253	165	-	-	46	34	6	5	201	126	120	118	-	-	25	25	5	5	90	88	-	-	-	-	-	-	-	-	-	-
<b>인천</b>	<b>전체</b>	<b>2,988</b>	1,822	67	49	1,760	952	24	15	1,137	806	<b>232</b>	230	6	6	35	35	1	1	190	188	<b>1,584</b>	1,008	36	27	1,070	631	19	11	459	339
	국립	6	3	-	-	5	2	-	-	1	1	-	-	-	-	-	-	-	-	-	-	6	3	-	-	5	2	-	-	1	1
	공립	2,793	1,680	66	49	1,747	949	24	15	956	667	104	104	6	6	35	35	1	1	62	62	1,578	1,005	36	27	1,065	629	19	11	458	338
	사립	189	139	1	-	8	1	-	-	180	138	128	126	-	-	-	-	-	-	128	126	-	-	-	-	-	-	-	-	-	-
<b>광주</b>	<b>전체</b>	<b>1,527</b>	1,086	13	12	500	360	59	51	955	663	<b>87</b>	78	1	1	9	9	2	2	75	66	<b>697</b>	544	7	6	289	214	43	38	358	286
	국립	28	14	-	-	13	7	-	-	15	7	-	-	-	-	-	-	-	-	-	-	6	1	-	-	4	1	-	-	2	-
	공립	1,355	991	13	12	478	350	58	50	806	579	26	26	1	1	9	9	2	2	14	14	691	543	7	6	285	213	43	38	356	286
	사립	144	81	-	-	9	3	1	1	134	77	61	52	-	-	-	-	-	-	61	52	-	-	-	-	-	-	-	-	-	-
<b>대전</b>	<b>전체</b>	<b>1,902</b>	1,368	26	19	775	600	48	36	1,053	713	<b>108</b>	105	6	5	29	28	4	4	69	68	<b>903</b>	781	14	12	528	451	22	22	339	296
	국립	-	-	-	-	-	-	-	-	-	-	-	-	-	-	-	-	-	-	-	-	-	-	-	-	-	-	-	-	-	-
	공립	1,749	1,303	25	18	751	596	48	36	925	653	70	67	5	4	29	28	4	4	32	31	903	781	14	12	528	451	22	22	339	296
	사립	153	65	1	1	24	4	-	-	128	60	38	38	1	1	-	-	-	-	37	37	-	-	-	-	-	-	-	-	-	-
<b>울산</b>	<b>전체</b>	<b>1,505</b>	924	41	21	655	380	28	16	781	507	<b>41</b>	39	2	2	13	13	-	-	26	24	<b>724</b>	430	36	17	532	296	19	12	137	105
	국립	-	-	-	-	-	-	-	-	-	-	-	-	-	-	-	-	-	-	-	-	-	-	-	-	-	-	-	-	-	-
	공립	1,471	907	41	21	653	378	27	16	750	492	26	25	2	2	13	13	-	-	11	10	724	430	36	17	532	296	19	12	137	105
	사립	34	17	-	-	2	2	1	-	31	15	15	14	-	-	-	-	-	-	15	14	-	-	-	-	-	-	-	-	-	-
<b>세종</b>	<b>전체</b>	<b>143</b>	88	4	3	51	31	2	1	86	53	<b>9</b>	9	1	1	-	-	-	-	8	8	<b>58</b>	32	1	-	26	15	1	-	30	17
	국립	-	-	-	-	-	-	-	-	-	-	-	-	-	-	-	-	-	-	-	-	-	-	-	-	-	-	-	-	-	-
	공립	143	88	4	3	51	31	2	1	86	53	9	9	1	1	-	-	-	-	8	8	58	32	1	-	26	15	1	-	30	17
	사립	-	-	-	-	-	-	-	-	-	-	-	-	-	-	-	-	-	-	-	-	-	-	-	-	-	-	-	-	-	-

## V-2 통합학급 교원 현황

중학교 일반교사										고등학교 일반교사									
소계		특수교사 자격 소지		60시간 이상 연수		30-59 시간 연수		미이수		소계		특수교사 자격 소지		60시간 이상 연수		30-59 시간 연수		미이수	
전체	여	전체	여	전체	여	전체	여	전체	여	전체	여	전체	여	전체	여	전체	여	전체	여
13,287	9,202	132	93	3,747	2,720	354	253	9,054	6,136	10,470	5,190	127	67	2,541	1,371	169	90	7,633	3,662
81	36	-	-	29	15	3	1	49	20	115	48	7	4	44	17	7	2	57	25
12,313	8,784	124	89	3,532	2,623	334	245	8,323	5,827	8,839	4,575	112	61	2,280	1,271	146	77	6,301	3,166
893	382	8	4	186	82	17	7	682	289	1,516	567	8	2	217	83	16	11	1,275	471
1,840	1,296	11	8	87	60	40	28	1,702	1,200	1,450	704	29	12	68	42	15	7	1,338	643
6	5	-	-	-	-	-	-	6	5	19	10	-	-	1	1	1	-	17	9
1,722	1,249	11	8	82	56	40	28	1,589	1,157	1,102	548	28	11	45	31	10	3	1,019	503
112	42	-	-	5	4	-	-	107	38	329	146	1	1	22	10	4	4	302	131
904	691	2	1	183	152	28	21	691	517	786	368	2	1	84	51	12	6	688	310
-	-	-	-	-	-	-	-	-	-	10	5	-	-	4	2	-	-	6	3
871	673	1	1	182	151	28	21	660	500	638	315	2	1	62	40	11	6	563	268
33	18	1	-	1	1	-	-	31	17	138	48	-	-	18	9	1	-	119	39
699	521	3	2	296	213	6	3	394	303	556	240	6	3	201	99	8	4	341	134
12	-	-	-	11	-	-	-	1	-	13	3	6	3	5	-	2	-	-	-
642	504	3	2	274	208	5	3	360	291	455	207	-	-	186	95	6	4	263	108
45	17	-	-	11	5	1	-	33	12	88	30	-	-	10	4	-	-	78	26
594	355	12	10	373	196	1	1	208	148	578	229	13	6	262	90	3	2	280	131
-	-	-	-	-	-	-	-	-	-	-	-	-	-	-	-	-	-	-	-
590	354	12	10	373	196	1	1	204	147	521	217	12	6	274	89	3	2	232	120
4	1	-	-	-	-	-	-	4	1	57	12	1	-	8	1	-	-	48	11
425	294	5	5	113	87	9	7	298	195	318	170	-	-	89	50	5	4	224	116
10	8	-	-	3	3	-	-	7	5	12	5	-	-	6	3	-	-	6	2
383	269	5	5	107	83	9	7	262	174	255	153	-	-	77	45	4	3	174	105
32	17	-	-	3	1	-	-	29	16	51	12	-	-	6	2	1	1	44	9
483	337	3	2	134	92	9	7	337	236	408	145	3	-	84	29	13	3	308	113
-	-	-	-	-	-	-	-	-	-	-	-	-	-	-	-	-	-	-	-
458	326	3	2	126	90	9	7	320	227	318	129	3	-	68	27	13	3	234	99
25	11	-	-	8	2	-	-	17	9	90	16	-	-	16	2	-	-	74	14
403	277	2	1	67	49	6	4	328	223	337	178	1	1	43	22	3	-	290	155
-	-	-	-	-	-	-	-	-	-	-	-	-	-	-	-	-	-	-	-
399	277	2	1	67	49	6	4	324	223	322	175	1	1	41	20	2	-	278	154
4	-	-	-	-	-	-	-	4	-	15	3	-	-	2	2	1	-	12	1
44	29	2	2	14	11	-	-	28	16	32	18	-	-	11	5	1	1	20	12
-	-	-	-	-	-	-	-	-	-	-	-	-	-	-	-	-	-	-	-
44	29	2	2	14	11	-	-	28	16	32	18	-	-	11	5	1	1	20	12
-	-	-	-	-	-	-	-	-	-	-	-	-	-	-	-	-	-	-	-

# V-2 통합학급 교원 현황

시도	설립 별	전체										유치원 일반교사										초등학교 일반교사									
		계		특수교사 자격 소지		60시간 이상 연수		30-59 시간 연수		미이수		소계		특수교사 자격 소지		60시간 이상 연수		30-59 시간 연수		미이수		소계		특수교사 자격 소지		60시간 이상 연수		30-59 시간 연수		미이수	
		전체	여	전체	여	전체	여	전체	여	전체	여	전체	여	전체	여	전체	여	전체	여	전체	여	전체	여	전체	여	전체	여	전체	여	전체	여
경기	전체	11,471	8,498	136	99	4,367	3,291	318	232	6,650	4,876	419	404	26	25	77	76	5	4	311	299	5,553	4,327	59	38	2,586	2,020	200	145	2,708	2,124
	국립	-	-	-	-	-	-	-	-	-	-	-	-	-	-	-	-	-	-	-	-	-	-	-	-	-	-	-	-	-	-
	공립	10,969	8,230	125	91	4,241	3,247	304	227	6,299	4,665	298	289	22	21	75	74	5	4	196	190	5,523	4,309	59	38	2,578	2,014	191	142	2,695	2,115
	사립	502	268	11	8	126	44	14	5	351	211	121	115	4	4	2	2	-	-	115	109	30	18	-	-	8	6	9	3	13	9
강원	전체	1,526	1,030	14	6	1,332	900	76	53	104	71	67	64	1	-	40	38	6	6	20	20	748	536	10	6	683	486	33	26	22	18
	국립	11	9	-	-	8	6	2	2	1	1	2	2	-	-	-	-	1	1	1	1	-	-	-	-	-	-	-	-	-	-
	공립	1,467	994	14	6	1,312	887	72	50	69	51	52	49	1	-	36	34	5	5	10	10	747	535	10	6	683	486	33	26	21	17
	사립	48	27	-	-	12	7	2	1	34	19	13	13	-	-	4	4	-	-	9	9	1	1	-	-	-	-	-	-	1	1
충북	전체	2,051	1,381	34	21	905	623	30	24	1,082	713	101	98	10	10	34	34	1	1	56	53	900	635	11	6	448	320	6	3	435	306
	국립	43	19	1	-	27	11	1	-	14	8	2	2	-	-	2	2	-	-	-	-	13	5	1	-	8	3	-	-	4	2
	공립	1,925	1,304	33	21	854	596	29	24	1,009	663	86	85	10	10	32	32	1	1	43	42	887	630	10	6	440	317	6	3	431	304
	사립	83	58	-	-	24	16	-	-	59	42	13	11	-	-	-	-	-	-	13	11	-	-	-	-	-	-	-	-	-	-
충남	전체	2,518	1,594	47	42	614	437	111	69	1,746	1,046	120	115	9	9	40	36	9	9	62	61	1,272	835	24	21	430	316	78	48	740	450
	국립	17	6	-	-	6	2	-	-	11	4	3	-	-	-	2	-	-	-	1	-	6	3	-	-	4	2	-	-	2	1
	공립	2,392	1,527	47	42	596	427	107	66	1,642	992	93	92	9	9	35	34	7	7	42	42	1,266	832	24	21	426	314	78	48	738	449
	사립	109	61	-	-	12	8	4	3	93	50	24	23	-	-	3	2	2	2	19	19	-	-	-	-	-	-	-	-	-	-
전북	전체	1,890	1,254	72	51	552	391	122	105	1,144	707	93	87	8	7	19	16	3	3	63	61	916	672	30	22	397	298	68	57	421	295
	국립	21	6	-	-	6	2	-	-	15	4	-	-	-	-	-	-	-	-	-	-	12	5	-	-	6	2	-	-	6	3
	공립	1,697	1,150	70	50	516	374	119	102	992	624	49	45	7	6	12	11	1	1	29	27	904	667	30	22	391	296	68	57	415	292
	사립	172	98	2	1	30	15	3	3	137	79	44	42	1	1	7	5	2	2	34	34	-	-	-	-	-	-	-	-	-	-
전남	전체	2,209	1,198	44	33	465	377	62	48	1,638	740	91	91	11	11	5	5	-	-	75	75	1,021	574	17	11	314	256	47	35	643	272
	국립	16	2	-	-	-	-	-	-	16	2	-	-	-	-	-	-	-	-	-	-	3	-	-	-	-	-	-	-	3	-
	공립	2,063	1,135	40	31	463	376	62	48	1,498	680	79	79	10	10	5	5	-	-	64	64	1,018	574	17	11	314	256	47	35	640	272
	사립	130	61	4	2	2	1	-	-	124	58	12	12	1	1	-	-	-	-	11	11	-	-	-	-	-	-	-	-	-	-
경북	전체	2,596	1,851	35	22	1,571	1,283	93	58	897	488	87	85	-	-	49	48	1	1	37	36	1,270	1,022	29	21	934	761	56	37	251	203
	국립	6	3	-	-	3	2	-	-	3	1	-	-	-	-	-	-	-	-	-	-	6	3	-	-	3	2	-	-	3	1
	공립	2,280	1,683	34	22	1,476	1,225	89	55	681	381	35	34	-	-	22	21	-	-	13	13	1,263	1,019	29	21	931	759	56	37	247	202
	사립	310	165	1	-	92	56	4	3	213	106	52	51	-	-	27	27	1	1	24	23	1	-	-	-	-	-	-	-	1	-
경남	전체	3,915	2,487	63	50	1,046	719	112	65	2,694	1,653	136	126	4	4	21	20	13	9	98	93	1,798	1,258	37	29	692	498	46	31	1,023	700
	국립	27	17	1	1	14	8	-	-	12	8	2	2	-	-	-	-	-	-	2	2	5	3	-	-	1	-	-	-	4	3
	공립	3,505	2,300	62	49	981	686	92	55	2,370	1,510	77	77	4	4	19	19	4	4	50	50	1,783	1,249	37	29	687	494	46	31	1,013	695
	사립	383	170	-	-	51	25	20	10	312	135	57	47	-	-	2	1	9	5	46	41	10	6	-	-	4	4	-	-	6	2
제주	전체	698	452	15	8	232	169	48	35	403	240	25	22	1	1	6	6	4	4	14	11	357	254	8	5	150	113	32	25	167	111
	국립	42	19	1	-	12	7	5	2	24	10	-	-	-	-	-	-	-	-	-	-	15	8	1	-	7	4	-	-	7	4
	공립	615	415	13	8	217	159	39	29	346	219	11	11	1	1	4	4	1	1	5	5	342	246	7	5	143	109	32	25	160	107
	사립	41	18	1	-	3	3	4	4	33	11	14	11	-	-	2	2	3	3	9	6	-	-	-	-	-	-	-	-	-	-



## V-2 통합학급 교원 현황

중학교 일반교사										고등학교 일반교사									
소계		특수교사 자격 소지		60시간 이상 연수		30-59 시간 연수		미이수		소계		특수교사 자격 소지		60시간 이상 연수		30-59 시간 연수		미이수	
전체	여	전체	여	전체	여	전체	여	전체	여	전체	여	전체	여	전체	여	전체	여	전체	여
3,110	2,290	24	17	987	752	64	48	2,035	1,473	2,389	1,477	27	19	717	443	49	35	1,596	980
-	-	-	-	-	-	-	-	-	-	-	-	-	-	-	-	-	-	-	-
2,946	2,215	18	13	921	726	61	48	1,946	1,428	2,202	1,417	26	19	667	433	47	33	1,462	932
164	75	6	4	66	26	3	-	89	45	187	60	1	-	50	10	2	2	134	48
416	281	2	-	348	248	29	15	37	18	295	149	1	-	261	128	8	6	25	15
-	-	-	-	-	-	-	-	-	-	9	7	-	-	8	6	1	1	-	-
396	275	2	-	348	248	27	14	19	13	272	135	1	-	245	119	7	5	19	11
20	6	-	-	-	-	2	1	18	5	14	7	-	-	8	3	-	-	6	4
586	401	11	4	218	163	21	17	336	217	464	247	2	1	205	106	2	3	255	137
11	8	-	-	6	5	1	-	4	3	17	4	-	-	11	1	-	-	6	3
551	383	11	4	203	155	20	17	317	207	401	206	2	1	179	92	2	3	218	110
24	10	-	-	9	3	-	-	15	7	46	37	-	-	15	13	-	-	31	24
666	417	10	9	92	61	19	10	545	337	460	227	4	3	52	24	5	2	399	198
5	2	-	-	-	-	-	-	5	2	3	1	-	-	-	-	-	-	3	1
612	395	10	9	86	58	17	9	499	319	421	208	4	3	49	21	-	2	363	182
49	20	-	-	6	3	2	1	41	16	36	18	-	-	3	3	-	-	33	15
456	327	12	9	85	57	51	45	308	216	425	168	22	13	51	20	-	-	352	135
-	-	-	-	-	-	-	-	-	-	9	1	-	-	-	-	-	-	9	1
404	302	12	9	66	49	50	44	276	200	340	136	21	13	47	18	-	-	272	105
52	25	-	-	19	8	1	1	32	16	76	31	1	-	4	2	-	-	71	29
610	368	9	7	99	80	14	12	488	269	487	165	7	4	47	36	1	1	432	124
13	2	-	-	-	-	-	-	13	2	-	-	-	-	-	-	-	-	-	-
553	343	9	7	98	79	14	12	432	245	413	139	4	3	46	36	1	1	362	99
44	23	-	-	1	1	-	-	43	22	74	26	3	1	1	-	-	-	70	25
734	501	4	1	382	330	18	13	330	157	505	243	2	-	206	144	18	7	279	92
-	-	-	-	-	-	-	-	-	-	-	-	-	-	-	-	-	-	-	-
602	435	3	1	348	312	17	13	234	109	380	195	2	-	175	133	16	5	187	57
132	66	1	-	34	18	1	-	96	48	125	48	-	-	31	11	2	2	92	35
1,135	716	15	13	219	141	35	20	866	542	846	387	7	4	114	60	18	5	707	318
7	6	-	-	4	4	-	-	3	2	13	6	1	1	9	4	-	-	3	1
982	662	15	13	193	128	28	16	746	505	663	312	6	3	82	45	14	4	561	260
146	48	-	-	22	9	7	4	117	35	170	69	-	-	23	11	4	1	143	57
182	101	5	2	50	28	4	2	123	69	134	75	1	-	26	22	8	4	99	49
17	5	-	-	5	3	2	1	10	1	10	6	-	-	-	-	3	1	7	5
158	93	5	2	44	24	2	1	107	66	104	65	-	-	26	22	4	2	74	41
7	3	-	-	1	1	-	-	6	2	20	4	1	-	-	-	1	1	18	3



## VI. 순회교육

- VI-1. 특수학교 순회교육 현황 / 141
- VI-2. 특수학교 순회교육 과정별 학생수 / 142
- VI-3. 특수학급 순회교육 현황 / 143
- VI-4. 특수교육지원센터 순회교육 현황 / 146
- VI-5. 특수교육지원센터 순회교육 과정별 학생수 / 147
- VI-6. 일반학급 배치 특수교육대상자 순회교육 현황 / 148



# VI-1. 특수학교 순회교육 현황

시도	학급수			학생수								교사수					
	계	순회학급		계		가정		시설		병원		계		순회학급			
		순회												파견			
		전체	여	전체	여	전체	여	전체	여	전체	여	전체	여	전체	여		
전체	225	152	73	857	360	425	186	426	173	6	1	233	192	152	125	81	67
서울	39	35	4	145	61	126	56	18	5	1	-	46	40	35	31	11	9
부산	18	6	12	89	35	32	16	57	19	-	-	18	14	6	4	12	10
대구	15	3	12	73	33	23	9	49	24	1	-	15	15	3	3	12	12
인천	21	20	1	78	32	53	25	25	7	-	-	21	16	20	15	1	1
광주	14	8	6	59	31	22	12	37	19	-	-	14	14	8	8	6	6
대전	-	-	-	4	1	3	1	1	-	-	-	-	-	-	-	-	-
울산	13	13	-	49	19	17	8	32	11	-	-	13	11	13	11	-	-
경기	7	7	-	29	13	13	3	16	10	-	-	7	5	7	5	-	-
강원	6	1	5	24	14	8	5	16	9	-	-	6	5	1	1	5	4
충북	17	11	6	58	29	19	10	39	19	-	-	17	13	11	9	6	4
충남	7	2	5	21	7	1	-	20	7	-	-	7	4	2	2	5	2
전북	13	4	9	40	24	10	7	29	17	1	-	13	11	4	3	9	8
전남	16	16	-	53	10	38	8	15	2	-	-	16	10	16	10	-	-
경북	-	-	-	-	-	-	-	-	-	-	-	-	-	-	-	-	-
경남	31	18	13	109	38	51	20	55	17	3	1	32	26	18	15	14	11
제주	8	8	-	26	13	9	6	17	7	-	-	8	8	8	8	-	-

## VI-2. 특수학교 순회교육 과정별 학생수

시도	전체												가정												시설												병원											
	계		장애 영아		유치원		초등학교		중학교		고등학교		소계		장애 영아		유치원		초등학교		중학교		고등학교		소계		장애 영아		유치원		초등 학교		중학교		고등 학교		소계		장애 영아		유치원		초등 학교		중학교		고등 학교	
	전 체	여	전 체	여	전 체	여	전 체	여	전 체	여	전 체	여	전 체	여	전 체	여	전 체	여	전 체	여	전 체	여	전 체	여	전 체	여	전 체	여	전 체	여	전 체	여	전 체	여	전 체	여	전 체	여	전 체	여	전 체	여	전 체	여				
전체	857	360	8	5	48	14	276	132	224	91	301	118	425	186	4	2	16	5	160	80	114	51	131	48	426	173	4	3	32	9	115	52	107	39	168	70	6	1	-	-	-	-	1	-	3	1	2	-
서울	145	61	-	-	6	2	69	30	36	16	34	13	126	56	-	-	5	2	64	28	31	15	26	11	18	5	-	-	1	-	5	2	5	1	7	2	1	-	-	-	-	-	-	-	1	-		
부산	89	35	8	5	26	8	7	5	22	5	26	12	32	16	4	2	1	-	2	2	8	4	17	8	57	19	4	3	25	8	5	3	14	1	9	4	-	-	-	-	-	-	-	-	-	-	-	
대구	73	33	-	-	-	-	29	19	24	9	20	5	23	9	-	-	-	-	7	6	6	1	10	2	49	24	-	-	-	-	22	13	17	8	10	3	1	-	-	-	-	-	1	-	-	-		
인천	78	32	-	-	9	3	38	20	14	4	17	5	53	25	-	-	3	2	24	15	11	3	15	5	25	7	-	-	6	1	14	5	3	1	2	-	-	-	-	-	-	-	-	-	-	-		
광주	59	31	-	-	1	-	10	6	17	9	31	16	22	12	-	-	1	-	7	4	5	4	9	4	37	19	-	-	-	-	3	2	12	5	22	12	-	-	-	-	-	-	-	-	-	-	-	
대전	4	1	-	-	-	-	-	-	2	-	2	1	3	1	-	-	-	-	-	-	1	-	2	1	1	-	-	-	-	-	-	-	1	-	-	-	-	-	-	-	-	-	-	-	-	-		
울산	49	19	-	-	1	-	27	11	6	4	15	4	17	8	-	-	1	-	6	4	4	3	6	1	32	11	-	-	-	-	21	7	2	1	9	3	-	-	-	-	-	-	-	-	-	-	-	
경기	29	13	-	-	-	-	-	-	11	6	18	7	13	3	-	-	-	-	-	-	2	1	11	2	16	10	-	-	-	-	-	-	9	5	7	5	-	-	-	-	-	-	-	-	-	-	-	
강원	24	14	-	-	2	-	3	3	4	1	15	10	8	5	-	-	2	-	1	1	2	1	3	3	16	9	-	-	-	-	2	2	2	-	12	7	-	-	-	-	-	-	-	-	-	-	-	
충북	58	29	-	-	1	-	17	10	17	10	23	9	19	10	-	-	1	-	5	3	9	5	4	2	39	19	-	-	-	-	12	7	8	5	19	7	-	-	-	-	-	-	-	-	-	-	-	-
충남	21	7	-	-	-	-	4	1	1	1	16	5	1	-	-	-	-	1	-	-	-	-	-	-	20	7	-	-	-	-	3	1	1	1	16	5	-	-	-	-	-	-	-	-	-	-	-	
전북	40	24	-	-	-	-	13	6	14	10	13	8	10	7	-	-	-	-	4	2	3	3	3	2	29	17	-	-	-	-	9	4	10	7	10	6	1	-	-	-	-	-	1	-	-	-	-	-
전남	53	10	-	-	2	1	19	3	16	2	16	4	38	8	-	-	2	1	16	3	9	1	11	3	15	2	-	-	-	-	3	-	7	1	5	1	-	-	-	-	-	-	-	-	-	-	-	
경북	-	-	-	-	-	-	-	-	-	-	-	-	-	-	-	-	-	-	-	-	-	-	-	-	-	-	-	-	-	-	-	-	-	-	-	-	-	-	-	-	-	-	-	-	-	-	-	
경남	109	38	-	-	-	-	31	12	31	11	47	15	51	20	-	-	-	-	20	9	19	7	12	4	55	17	-	-	-	-	10	3	11	3	34	11	3	1	-	-	-	1	1	1	1	-	-	
제주	26	13	-	-	-	-	9	6	9	3	8	4	9	6	-	-	-	-	3	3	4	3	2	-	17	7	-	-	-	-	6	3	5	-	6	4	-	-	-	-	-	-	-	-	-	-	-	-

### VI-3. 특수학급 순회교육 현황

[illegible]

### VI-3. 특수학급 순회교육 현황

[illegible]



VI-3. 특수학급 순회교육 현황

시 도	교사수								학급수			학생수																																																																																																																																																																																																																																																																																																																																																																																																																																																																																																																																																																																																																																																																																																																																																																																																																																																																																																																																																																																																																																																																																																															
	계		순회학급						계			순회		전체										순회학급(순회)										순회학급(파견)										경임 순회교육																																																																																																																																																																																																																																																																																																																																																																																																																																																																																																																																																																																																																																																																																																																																																																																																																																																																																																																																																																																																																																																																															
			순회		파견		경임							계		가정		시설		병원		일반 학교		소계		가정		시설		병원		일반 학교		소계		가정		시설		병원		일반 학교		소계		가정		시설		병원		일반 학교																																																																																																																																																																																																																																																																																																																																																																																																																																																																																																																																																																																																																																																																																																																																																																																																																																																																																																																																																																																																																																																																							
	전체	여	전체	여	전체	여	전체	여	전체	여	전체	여	전체	여	전체	여	전체	여	전체	여	전체	여	전체	여	전체	여	전체	여	전체	여	전체	여	전체	여	전체	여	전체	여	전체	여	전체	여	전체	여	전체	여	전체	여	전체	여	전체	여	전체	여	전체	여	전체	여	전체	여	전체	여	전체	여	전체	여	전체	여	전체	여	전체	여	전체	여	전체	여	전체	여	전체	여	전체	여	전체	여	전체	여	전체	여	전체	여	전체	여	전체	여	전체	여	전체	여	전체	여	전체	여	전체	여	전체	여	전체	여	전체	여	전체	여	전체	여	전체	여	전체	여	전체	여	전체	여	전체	여	전체	여	전체	여	전체	여	전체	여	전체	여	전체	여	전체	여	전체	여	전체	여	전체	여	전체	여	전체	여	전체	여	전체	여	전체	여	전체	여	전체	여	전체	여	전체	여	전체	여	전체	여	전체	여	전체	여	전체	여	전체	여	전체	여	전체	여	전체	여	전체	여	전체	여	전체	여	전체	여	전체	여	전체	여	전체	여	전체	여	전체	여	전체	여	전체	여	전체	여	전체	여	전체	여	전체	여	전체	여	전체	여	전체	여	전체	여	전체	여	전체	여	전체	여	전체	여	전체	여	전체	여	전체	여	전체	여	전체	여	전체	여	전체	여	전체	여	전체	여	전체	여	전체	여	전체	여	전체	여	전체	여	전체	여	전체	여	전체	여	전체	여	전체	여	전체	여	전체	여	전체	여	전체	여	전체	여	전체	여	전체	여	전체	여	전체	여	전체	여	전체	여	전체	여	전체	여	전체	여	전체	여	전체	여	전체	여	전체	여	전체	여	전체	여	전체	여	전체	여	전체	여	전체	여	전체	여	전체	여	전체	여	전체	여	전체	여	전체	여	전체	여	전체	여	전체	여	전체	여	전체	여	전체	여	전체	여	전체	여	전체	여	전체	여	전체	여	전체	여	전체	여	전체	여	전체	여	전체	여	전체	여	전체	여	전체	여	전체	여	전체	여	전체	여	전체	여	전체	여	전체	여	전체	여	전체	여	전체	여	전체	여	전체	여	전체	여	전체	여	전체	여	전체	여	전체	여	전체	여	전체	여	전체	여	전체	여	전체	여	전체	여	전체	여	전체	여	전체	여	전체	여	전체	여	전체	여	전체	여	전체	여	전체	여	전체	여	전체	여	전체	여	전체	여	전체	여	전체	여	전체	여	전체	여	전체	여	전체	여	전체	여	전체	여	전체	여	전체	여	전체	여	전체	여	전체	여	전체	여	전체	여	전체	여	전체	여	전체	여	전체	여	전체	여	전체	여	전체	여	전체	여	전체	여	전체	여	전체	여	전체	여	전체	여	전체	여	전체	여	전체	여	전체	여	전체	여	전체	여	전체	여	전체	여	전체	여	전체	여	전체	여	전체	여	전체	여	전체	여	전체	여	전체	여	전체	여	전체	여	전체	여	전체	여	전체	여	전체	여	전체	여	전체	여	전체	여	전체	여	전체	여	전체	여	전체	여	전체	여	전체	여	전체	여	전체	여	전체	여	전체	여	전체	여	전체	여	전체	여	전체	여	전체	여	전체	여	전체	여	전체	여	전체	여	전체	여	전체	여	전체	여	전체	여	전체	여	전체	여	전체	여	전체	여	전체	여	전체	여	전체	여	전체	여	전체	여	전체	여	전체	여	전체	여	전체	여	전체	여	전체	여	전체	여	전체	여	전체	여	전체	여	전체	여	전체	여	전체	여	전체	여	전체	여	전체	여	전체	여	전체	여	전체	여	전체	여	전체	여	전체	여	전체	여	전체	여	전체	여	전체	여	전체	여	전체	여	전체	여	전체	여	전체	여	전체	여	전체	여	전체	여	전체	여	전체	여	전체	여	전체	여	전체	여	전체	여	전체	여	전체	여	전체	여	전체	여	전체	여	전체	여	전체	여	전체	여	전체	여	전체	여	전체	여	전체	여	전체	여	전체	여	전체	여	전체	여	전체	여	전체	여	전체	여	전체	여	전체	여	전체	여	전체	여	전체	여	전체	여	전체	여	전체	여	전체	여	전체	여	전체	여	전체	여	전체	여	전체	여	전체	여	전체	여	전체	여	전체	여	전체	여	전체	여	전체	여	전체	여	전체	여	전체	여	전체	여	전체	여	전체	여	전체	여	전체	여	전체	여	전체	여	전체	여	전체	여	전체	여	전체	여	전체	여	전체	여	전체	여	전체	여	전체	여	전체	여	전체	여	전체	여	전체	여	전체	여	전체	여	전체	여	전체	여	전체	여	전체	여	전체	여	전체	여	전체	여	전체	여	전체	여	전체	여	전체	여	전체	여	전체	여	전체	여	전체	여	전체	여	전체	여	전체	여	전체	여	전체	여	전체	여	전체	여	전체	여	전체	여	전체	여	전체	여	전체	여	전체	여	전체	여	전체	여	전체	여	전체	여	전체	여	전체	여	전체	여	전체	여	전체	여	전체	여	전체	여	전체	여	전체	여	전체	여	전체	여	전체	여	전체	여	전체	여	전체	여	전체	여	전체	여	전체	여	전체	여	전체	여	전체	여	전체	여	전체	여	전체	여	전체	여	전체	여	전체	여	전체	여	전체	여	전체	여	전체	여	전체	여	전체	여	전체	여	전체	여	전체	여	전체	여	전체	여	전체	여	전체	여	전체	여	전체	여	전체	여	전체	여	전체	여	전체	여	전체	여	전체	여	전체	여	전체	여	전체	여	전체	여	전체	여	전체	여	전체	여	전체	여	전체	여	전체	여	전체	여	전체	여	전체	여	전체	여	전체	여	전체	여	전체	여	전체	여	전체	여	전체	여	전체	여	전체	여	전체	여	전체	여	전체	여	전체	여	전체	여	전체	여	전체	여	전체	여	전체	여	전체	여	전체	여	전체	여	전체	여	전체	여	전체	여	전체	여	전체	여	전체	여	전체	여	전체	여	전체	여	전체	여	전체	여	전체	여	전체	여	전체	여	전체	여	전체	여	전체	여	전체	여	전체	여	전체	여	전체	여	전체

#### VI-4. 특수교육지원센터 순회교육 현황

시도	학생										교사															
	계		가정		시설		병원		일반학교		계				특수교사				재활복지교사				치료교육교사			
											정규교사		강사		정규교사		강사		정규교사		강사		정규교사		강사	
	전체	여	전체	여	전체	여	전체	여	전체	여	전체	여	전체	여	전체	여	전체	여	전체	여	전체	여	전체	여	전체	여
전체	3,992	1,461	434	175	158	58	2	-	3,475	1,251	330	258	460	385	298	228	368	301	32	30	1	1	-	-	91	83
서울	201	76	19	6	-	-	-	-	182	70	36	31	23	20	36	31	23	20	-	-	-	-	-	-	-	-
부산	96	37	30	16	11	7	-	-	55	14	26	22	13	11	22	19	13	11	4	3	-	-	-	-	-	-
대구	80	19	27	10	5	-	-	-	48	9	10	9	10	8	9	8	10	8	1	1	-	-	-	-	-	-
인천	147	49	-	-	2	2	-	-	145	47	16	15	14	11	15	14	14	11	1	1	-	-	-	-	-	-
광주	57	21	1	-	-	-	-	-	56	21	8	7	5	5	8	7	5	5	-	-	-	-	-	-	-	-
대전	64	23	24	9	18	5	-	-	22	9	7	6	13	11	7	6	13	11	-	-	-	-	-	-	-	-
울산	63	18	10	3	2	1	-	-	51	14	6	5	17	14	6	5	17	14	-	-	-	-	-	-	-	-
세종	8	2	1	-	1	1	-	-	6	1	3	2	4	4	3	2	-	-	-	-	-	-	-	-	4	4
경기	206	78	53	26	16	4	-	-	137	48	56	43	21	21	41	29	21	21	15	14	-	-	-	-	-	-
강원	438	160	112	37	27	12	-	-	376	134	21	13	47	42	21	13	47	42	-	-	-	-	-	-	-	-
충북	189	78	43	18	6	1	-	-	140	59	9	7	33	26	9	7	31	24	-	-	-	-	-	-	2	2
충남	205	88	21	11	11	4	1	-	172	73	20	16	32	22	19	15	32	22	1	1	-	-	-	-	-	-
전북	218	86	13	6	11	3	-	-	194	77	34	29	14	12	30	25	12	10	4	4	-	-	-	-	2	2
전남	266	107	19	11	-	-	-	-	247	96	22	17	49	39	19	14	49	39	3	3	-	-	-	-	-	-
경북	308	114	41	15	26	13	1	-	240	86	24	16	40	33	21	13	38	31	3	3	1	1	-	-	1	1
경남	1,399	484	20	7	17	5	-	-	1,362	472	24	14	115	98	24	14	39	29	-	-	-	-	-	-	76	69
제주	47	21	-	-	5	-	-	-	42	21	8	6	10	8	8	6	4	3	-	-	-	-	-	-	6	5

# VI-5. 특수교육지원센터 순회교육 과정별 학생수

시도	전체												가정												시설												병원												일반학교											
	계		장애 영아		유치원		초등학교		중학교		고등학교		소계		장애 영아		유치원		초등 학교		중학교		고등 학교		소계		장애 영아		유치원		초등 학교		중학 교		고등 학교		소계		장애 영아		유치원		초등학교		중학교		고등학교													
	전 체	여	전 체	여	전 체	여	전 체	여	전 체	여	전 체	여	전 체	여	전 체	여	전 체	여	전 체	여	전 체	여	전 체	여	전 체	여	전 체	여	전 체	여	전 체	여	전 체	여	전 체	여	전 체	여	전 체	여	전 체	여	전 체	여	전 체	여														
전체	3,992	1,461	120	50	727	226	1,591	546	967	385	587	254	434	175	111	45	44	23	88	37	67	30	47	18	158	58	9	5	15	3	36	9	56	24	42	17	2	-	-	-	-	1	-	1	-	-	3,475	1,251	-	-	666	200	1,468	501	843	331	498	219		
서울	201	76	2	-	82	24	40	19	42	15	35	18	19	6	2	-	14	4	1	1	2	1	-	-	-	-	-	-	-	-	-	-	-	-	-	-	-	-	-	-	-	-	-	-	-	-	182	70	-	-	68	20	39	18	40	14	35	18		
부산	96	37	4	3	51	18	14	6	13	4	14	6	30	16	4	3	6	4	10	5	5	2	5	2	11	7	-	-	3	1	3	1	1	1	4	4	-	-	-	-	-	-	-	-	-	-	-	55	14	-	-	42	13	1	-	7	1	5	-	
대구	80	19	-	-	18	4	34	11	13	2	15	2	27	10	-	-	-	-	17	8	1	-	9	2	5	-	-	-	-	-	2	-	-	-	3	-	-	-	-	-	-	-	-	-	-	-	48	9	-	-	18	4	15	3	12	2	3	-		
인천	147	49	1	1	89	26	42	14	3	-	12	8	-	-	-	-	-	-	-	-	-	-	-	-	2	2	1	1	-	-	-	-	-	-	-	1	1	-	-	-	-	-	-	-	-	-	145	47	-	-	89	26	42	14	3	-	11	7		
광주	57	21	1	-	12	3	6	2	5	2	33	14	1	-	1	-	-	-	-	-	-	-	-	-	-	-	-	-	-	-	-	-	-	-	-	-	-	-	-	-	-	-	-	-	56	21	-	-	12	3	6	2	5	2	33	14				
대전	64	23	4	1	27	10	8	4	23	8	2	-	24	9	4	1	2	1	8	4	9	3	1	-	18	5	-	-	3	-	-	-	14	5	1	-	-	-	-	-	-	-	-	-	-	-	22	9	-	-	22	9	-	-	-	-	-	-		
울산	63	18	8	2	17	2	20	9	12	5	6	-	10	3	8	2	-	-	2	1	-	-	-	-	2	1	-	-	-	2	1	-	-	-	-	-	-	-	-	-	-	-	-	-	-	51	14	-	-	17	2	16	7	12	5	6	-			
세종	8	2	1	-	3	1	1	-	1	-	2	1	1	-	1	-	-	-	-	-	-	-	-	-	1	1	-	-	1	1	-	-	-	-	-	-	-	-	-	-	-	-	-	-	6	1	-	-	2	-	1	-	1	-	2	1				
경기	206	78	45	20	46	20	73	22	29	12	13	4	53	26	37	16	16	10	-	-	-	-	-	-	16	4	8	4	1	-	7	-	-	-	-	-	-	-	-	-	-	-	-	-	-	-	137	48	-	-	29	10	66	22	29	12	13	4		
강원	438	160	15	7	44	13	154	48	164	67	61	25	112	37	15	7	2	1	9	4	7	3	2	-	27	12	-	-	-	-	7	2	10	4	10	6	-	-	-	-	-	-	-	-	-	-	-	376	134	-	-	40	12	140	43	147	60	49	19	
충북	189	78	11	4	33	14	71	28	46	19	28	13	43	18	11	4	2	2	14	6	12	5	4	1	6	1	-	-	-	-	-	-	-	1	1	5	-	-	-	-	-	-	-	-	-	-	140	59	-	-	31	12	57	22	33	13	19	12		
충남	205	88	2	1	38	11	104	38	46	29	15	9	21	11	2	1	-	-	8	4	6	3	5	3	11	4	-	-	1	1	6	2	4	1	-	-	1	-	-	-	-	-	-	-	-	172	73	-	-	37	10	89	32	36	25	10	6			
전북	218	86	2	1	34	5	67	23	52	23	63	34	13	6	2	1	1	-	3	3	4	1	3	1	11	3	-	-	-	-	1	-	6	3	4	-	-	-	-	-	-	-	-	-	-	-	194	77	-	-	33	5	63	20	42	19	56	33		
전남	266	107	5	4	33	12	107	35	77	32	44	24	19	11	5	4	-	-	2	-	7	5	5	2	-	-	-	-	-	-	-	-	-	-	-	-	-	-	-	-	-	-	-	-	-	247	96	-	-	33	12	105	35	70	27	39	22			
경북	308	114	6	1	37	9	98	34	103	35	64	35	41	15	6	1	1	1	11	-	11	6	12	7	26	13	-	-	-	-	6	3	9	4	11	6	1	-	-	-	-	-	1	-	-	-	240	86	-	-	36	8	81	31	82	25	41	22		
경남	1,399	484	13	5	152	51	731	244	333	130	170	54	20	7	13	5	-	-	3	1	3	1	1	-	17	5	-	-	1	-	2	-	11	5	3	-	-	-	-	-	-	-	-	-	-	-	1,362	472	-	-	151	51	726	243	319	124	166	54		
제주	47	21	-	-	11	3	21	9	5	2	10	7	-	-	-	-	-	-	-	-	-	-	-	-	5	-	-	-	5	-	-	-	-	-	-	-	-	-	-	-	-	-	-	-	-	42	21	-	-	6	3	21	9	5	2	10	7			

# VI-6. 일반학급 배치 특수교육대상자 순회교육 현황

시도	학생수									
	계		유치원		초등학교		중학교		고등학교	
	전체	여	전체	여	전체	여	전체	여	전체	여
전체	2,414	938	581	180	821	304	570	251	442	203
서울	203	75	84	23	40	18	44	15	35	19
부산	81	37	46	16	10	7	13	7	12	7
대구	56	15	18	4	20	6	12	3	6	2
인천	145	47	89	26	42	14	3	-	11	7
광주	65	25	16	5	11	5	6	2	32	13
대전	64	26	27	10	8	4	22	8	7	4
울산	57	19	15	3	21	10	11	5	10	1
세종	3	-	2	-	-	-	1	-	-	-
경기	170	60	33	12	79	27	29	12	29	9
강원	139	56	20	6	43	16	66	28	10	6
충북	179	74	33	13	77	29	44	20	25	12
충남	157	66	34	12	80	28	33	20	10	6
전북	104	39	14	3	38	10	27	15	25	11
전남	241	104	28	7	100	40	75	36	38	21
경북	296	126	42	11	64	36	76	27	114	52
경남	359	135	67	26	130	37	98	47	64	25
제주	95	34	13	3	58	17	10	6	14	8

## Ⅶ. 특수교육지원센터

- Ⅶ-1. 특수교육지원센터 배치 인력 현황 / 152
- Ⅶ-2. 특수교육지원센터 배치 장애영아 현황 / 156
- Ⅶ-3. 특수교육지원센터 배치 장애영아 장애영역별 현황 / 157
- Ⅶ-4. 특수교육지원센터 배치 장애영아 장애인 등록 현황 / 159





이 면은 공란입니다.

# Ⅶ-1. 특수교육지원센터 배치 인력(교사, 일반직 등) 현황

시도	센터 수	전체		교사																																			
				계	유치								초등								중등								재활복지교사										
					소계		특수1정		특수2정		일반교사		소계		특수1정		특수2정		일반교사		소계		특수1정		특수2정		일반교사		소계		1정		2정		준교사		실기교사		
		전체	여	전체	여	전체	여	전체	여	전체	여	전체	여	전체	여	전체	여	전체	여	전체	여	전체	여	전체	여	전체	여	전체	여	전체	여	전체	여	전체	여				
전체	197	1,284	1,063	726	584	133	124	5	5	124	115	4	4	324	258	109	84	213	173	2	1	205	142	58	40	138	94	9	8	34	33	2	1	4	3	27	28	1	1
정규		309	242	301	238	9	9	4	4	5	5	-	-	152	121	100	76	52	45	-	-	105	73	54	37	50	35	1	1	31	31	2	1	2	2	26	27	1	1
파견		6	5	6	5	-	-	-	-	-	-	-	-	4	3	4	3	-	-	-	-	1	1	1	1	-	-	-	-	1	1	-	-	-	-	-	-	-	-
비정규		969	816	419	341	124	115	1	1	119	110	4	4	168	134	5	5	161	128	2	1	99	68	3	2	88	59	8	7	2	1	-	-	2	1	-	-	-	-
서울	11	104	93	66	57	19	17	1	1	18	16	-	-	26	23	10	8	16	15	-	-	21	17	9	8	12	9	-	-	-	-	-	-	-	-	-	-	-	-
정규		36	31	36	31	1	1	1	1	-	-	-	-	19	18	8	7	11	11	-	-	16	12	9	8	7	4	-	-	-	-	-	-	-	-	-	-	-	-
파견		2	1	2	1	-	-	-	-	-	-	-	-	2	1	2	1	-	-	-	-	-	-	-	-	-	-	-	-	-	-	-	-	-	-	-	-	-	-
비정규		66	61	28	25	18	16	-	-	18	16	-	-	5	4	-	-	5	4	-	-	5	5	-	-	5	5	-	-	-	-	-	-	-	-	-	-	-	-
부산	6	53	42	41	35	4	4	1	1	3	3	-	-	21	18	10	8	11	10	-	-	9	8	4	3	5	5	-	-	4	3	2	1	-	-	2	2	-	-
정규		29	23	26	22	2	2	1	1	1	1	-	-	12	10	10	8	2	2	-	-	6	5	4	3	2	2	-	-	4	3	2	1	-	-	2	2	-	-
파견		-	-	-	-	-	-	-	-	-	-	-	-	-	-	-	-	-	-	-	-	-	-	-	-	-	-	-	-	-	-	-	-	-	-	-	-	-	
비정규		24	19	15	13	2	2	-	-	2	2	-	-	9	8	-	-	9	8	-	-	3	3	-	-	3	3	-	-	-	-	-	-	-	-	-	-	-	-
대구	4	42	36	34	28	8	7	-	-	8	7	-	-	11	10	3	2	8	8	-	-	9	7	2	2	7	5	-	-	2	1	-	-	1	-	1	1	-	-
정규		11	9	11	9	-	-	-	-	-	-	-	-	4	3	3	2	1	1	-	-	6	5	2	2	4	3	-	-	1	1	-	-	-	-	1	1	-	-
파견		-	-	-	-	-	-	-	-	-	-	-	-	-	-	-	-	-	-	-	-	-	-	-	-	-	-	-	-	-	-	-	-	-	-	-	-	-	
비정규		31	27	23	19	8	7	-	-	8	7	-	-	7	7	-	-	7	7	-	-	3	2	-	-	3	2	-	-	1	-	-	-	1	-	-	-	-	
인천	6	47	42	30	26	10	8	-	-	10	8	-	-	5	5	5	5	-	-	-	-	13	11	1	1	12	10	-	-	2	2	-	-	-	-	2	2	-	-
정규		16	15	16	15	-	-	-	-	-	-	-	-	5	5	5	5	-	-	-	-	9	8	1	1	8	7	-	-	2	2	-	-	-	-	2	2	-	-
파견		-	-	-	-	-	-	-	-	-	-	-	-	-	-	-	-	-	-	-	-	-	-	-	-	-	-	-	-	-	-	-	-	-	-	-	-	-	
비정규		31	27	14	11	10	8	-	-	10	8	-	-	-	-	-	-	-	-	-	-	4	3	-	-	4	3	-	-	-	-	-	-	-	-	-	-	-	
광주	3	22	20	13	12	2	2	-	-	2	2	-	-	6	5	-	-	6	5	-	-	5	5	1	1	4	4	-	-	-	-	-	-	-	-	-	-	-	-
정규		9	8	8	7	2	2	-	-	2	2	-	-	3	2	-	-	3	2	-	-	3	3	1	1	2	2	-	-	-	-	-	-	-	-	-	-	-	
파견		-	-	-	-	-	-	-	-	-	-	-	-	-	-	-	-	-	-	-	-	-	-	-	-	-	-	-	-	-	-	-	-	-	-	-	-	-	
비정규		13	12	5	5	-	-	-	-	-	-	-	-	3	3	-	-	3	3	-	-	2	2	-	-	2	2	-	-	-	-	-	-	-	-	-	-	-	
대전	6	35	29	26	20	9	8	-	-	8	7	1	1	6	5	3	3	3	2	-	-	9	6	1	-	8	6	-	-	-	-	-	-	-	-	-	-	-	-
정규		8	7	8	7	-	-	-	-	-	-	-	-	4	4	3	3	1	1	-	-	3	2	1	-	2	2	-	-	-	-	-	-	-	-	-	-	-	
파견		-	-	-	-	-	-	-	-	-	-	-	-	-	-	-	-	-	-	-	-	-	-	-	-	-	-	-	-	-	-	-	-	-	-	-	-	-	
비정규		27	22	18	13	9	8	-	-	8	7	1	1	2	1	-	-	2	1	-	-	6	4	-	-	6	4	-	-	-	-	-	-	-	-	-	-	-	
울산	3	83	75	20	16	6	6	-	-	6	6	-	-	8	6	1	1	7	5	-	-	6	4	2	2	4	2	-	-	-	-	-	-	-	-	-	-	-	-
정규		6	5	6	5	-	-	-	-	-	-	-	-	4	3	1	1	3	2	-	-	2	2	2	2	-	-	-	-	-	-	-	-	-	-	-	-	-	
파견		-	-	-	-	-	-	-	-	-	-	-	-	-	-	-	-	-	-	-	-	-	-	-	-	-	-	-	-	-	-	-	-	-	-	-	-	-	
비정규		77	70	14	11	6	6	-	-	6	6	-	-	4	3	-	-	4	3	-	-	4	2	-	-	4	2	-	-	-	-	-	-	-	-	-	-	-	
세종	1	6	4	6	4	1	1	-	-	1	1	-	-	3	2	1	-	2	2	-	-	2	1	1	1	1	-	-	-	-	-	-	-	-	-	-	-	-	
정규		2	1	2	1	-	-	-	-	-	-	-	-	1	-	1	-	-	-	-	-	1	1	1	1	-	-	-	-	-	-	-	-	-	-	-	-	-	
파견		-	-	-	-	-	-	-	-	-	-	-	-	-	-	-	-	-	-	-	-	-	-	-	-	-	-	-	-	-	-	-	-	-	-	-	-	-	
비정규		4	3	4	3	1	1	-	-	1	1	-	-	2	2	-	-	2	2	-	-	1	-	-	-	1	-	-	-	-	-	-	-	-	-	-	-	-	



Ⅶ-1. 특수교육지원센터 배치 인력(교사, 일반직 등) 현황

[illegible]

Ⅶ-1. 특수교육지원센터 배치 인력(교사, 일반직 등) 현황

시도	센터 수	전체		교사																																			
				계	유치								초등								중등								재활복지교사										
					소계		특수1정		특수2정		일반교사		소계		특수1정		특수2정		일반교사		소계		특수1정		특수2정		일반교사		소계		1정		2정		준교사		실기교사		
		전체	여	전체	여	전체	여	전체	여	전체	여	전체	여	전체	여	전체	여	전체	여	전체	여	전체	여	전체	여	전체	여	전체	여	전체	여	전체	여	전체	여				
경기	26	167	147	79	68	24	24	-	-	21	21	3	3	29	23	20	16	9	7	-	-	13	7	8	4	5	3	-	-	13	14	-	-	2	2	10	11	1	1
정규		53	42	53	42	-	-	-	-	-	-	-	-	28	22	20	16	8	6	-	-	12	6	8	4	4	2	-	-	13	14	-	-	2	2	10	11	1	1
파견		-	-	-	-	-	-	-	-	-	-	-	-	-	-	-	-	-	-	-	-	-	-	-	-	-	-	-	-	-	-	-	-	-	-	-	-	-	
비정규		114	105	26	26	24	24	-	-	21	21	3	3	1	1	-	-	1	1	-	-	1	1	-	-	1	1	-	-	-	-	-	-	-	-	-	-	-	-
강원	18	113	92	56	46	11	11	-	-	11	11	-	-	13	7	6	4	7	3	-	-	16	12	6	4	9	7	1	1	-	-	-	-	-	-	-	-	-	-
정규		17	11	17	11	1	1	-	-	1	1	-	-	6	3	5	3	1	-	-	-	10	7	5	4	5	3	-	-	-	-	-	-	-	-	-	-	-	
파견		-	-	-	-	-	-	-	-	-	-	-	-	-	-	-	-	-	-	-	-	-	-	-	-	-	-	-	-	-	-	-	-	-	-	-	-	-	
비정규		96	81	39	35	10	10	-	-	10	10	-	-	7	4	1	1	6	3	-	-	6	5	1	-	4	4	1	1	-	-	-	-	-	-	-	-	-	-
충북	12	67	54	46	38	9	8	1	1	8	7	-	-	22	18	3	3	19	15	-	-	15	12	3	3	12	9	-	-	-	-	-	-	-	-	-	-	-	-
정규		12	10	11	10	1	1	1	1	-	-	-	-	5	5	3	3	2	2	-	-	5	4	3	3	2	1	-	-	-	-	-	-	-	-	-	-	-	-
파견		-	-	-	-	-	-	-	-	-	-	-	-	-	-	-	-	-	-	-	-	-	-	-	-	-	-	-	-	-	-	-	-	-	-	-	-	-	
비정규		55	44	35	28	8	7	-	-	8	7	-	-	17	13	-	-	17	13	-	-	10	8	-	-	10	8	-	-	-	-	-	-	-	-	-	-	-	-
충남	15	121	96	54	40	4	4	-	-	4	4	-	-	36	26	13	11	23	15	-	-	13	9	3	3	10	6	-	-	1	1	-	-	-	-	1	1	-	-
정규		20	16	19	15	-	-	-	-	-	-	-	-	14	11	12	10	2	1	-	-	4	3	2	2	2	1	-	-	1	1	-	-	-	-	1	1	-	-
파견		2	2	2	2	-	-	-	-	-	-	-	-	1	1	1	1	-	-	-	-	1	1	1	1	-	-	-	-	-	-	-	-	-	-	-	-	-	
비정규		99	78	33	23	4	4	-	-	4	4	-	-	21	14	-	-	21	14	-	-	8	5	-	-	8	5	-	-	-	-	-	-	-	-	-	-	-	-
전북	15	67	55	48	39	5	4	-	-	5	4	-	-	18	16	4	3	12	12	2	1	20	14	-	-	13	8	7	6	4	4	-	-	-	-	4	4	-	-
정규		15	13	14	12	-	-	-	-	-	-	-	-	7	6	3	2	4	4	-	-	4	3	-	-	4	3	-	-	3	3	-	-	-	-	3	3	-	-
파견		2	2	2	2	-	-	-	-	-	-	-	-	1	1	1	1	-	-	-	-	-	-	-	-	-	-	-	-	1	1	-	-	-	-	1	1	-	-
비정규		50	40	32	25	5	4	-	-	5	4	-	-	10	9	-	-	8	8	2	1	16	11	-	-	9	5	7	6	-	-	-	-	-	-	-	-	-	-
전남	22	93	75	71	56	5	5	-	-	5	5	-	-	42	33	4	3	38	30	-	-	19	13	3	3	15	9	1	1	3	3	-	-	-	-	3	3	-	-
정규		20	16	20	16	-	-	-	-	-	-	-	-	7	5	4	3	3	2	-	-	10	8	3	3	6	4	1	1	3	3	-	-	-	-	3	3	-	-
파견		-	-	-	-	-	-	-	-	-	-	-	-	-	-	-	-	-	-	-	-	-	-	-	-	-	-	-	-	-	-	-	-	-	-	-	-	-	
비정규		73	59	51	40	5	5	-	-	5	5	-	-	35	28	-	-	35	28	-	-	9	5	-	-	9	5	-	-	-	-	-	-	-	-	-	-	-	-
경북	24	105	75	61	47	5	5	1	1	4	4	-	-	38	29	15	8	23	21	-	-	13	8	2	2	11	6	-	-	4	4	-	-	1	1	3	3	-	-
정규		23	15	22	15	-	-	-	-	-	-	-	-	19	12	12	5	7	7	-	-	-	-	-	-	-	-	-	-	3	3	-	-	-	-	3	3	-	-
파견		-	-	-	-	-	-	-	-	-	-	-	-	-	-	-	-	-	-	-	-	-	-	-	-	-	-	-	-	-	-	-	-	-	-	-	-	-	
비정규		82	60	39	32	5	5	1	1	4	4	-	-	19	17	3	3	16	14	-	-	13	8	2	2	11	6	-	-	1	1	-	-	1	1	-	-	-	-
경남	22	145	118	63	43	6	6	-	-	6	6	-	-	38	30	10	8	28	22	-	-	18	6	8	1	10	5	-	-	1	1	-	-	-	-	1	1	-	-
정규		24	14	24	14	-	-	-	-	-	-	-	-	13	11	9	7	4	4	-	-	10	2	8	1	2	1	-	-	1	1	-	-	-	-	1	1	-	-
파견		-	-	-	-	-	-	-	-	-	-	-	-	-	-	-	-	-	-	-	-	-	-	-	-	-	-	-	-	-	-	-	-	-	-	-	-	-	
비정규		121	104	39	29	6	6	-	-	6	6	-	-	25	19	1	1	24	18	-	-	8	4	-	-	8	4	-	-	-	-	-	-	-	-	-	-	-	
제주	3	18	14	12	9	5	4	1	1	4	3	-	-	2	2	1	1	1	1	-	-	4	2	4	2	-	-	-	-	-	-	-	-	-	-	-	-	-	
정규		8	6	8	6	2	2	1	1	1	1	-	-	1	1	1	1	-	-	-	-	4	2	4	2	-	-	-	-	-	-	-	-	-	-	-	-	-	
파견		-	-	-	-	-	-	-	-	-	-	-	-	-	-	-	-	-	-	-	-	-	-	-	-	-	-	-	-	-	-	-	-	-	-	-	-	-	
비정규		10	8	4	3	3	2	-	-	3	2	-	-	1	1	-	-	1	1	-	-	-	-	-	-	-	-	-	-	-	-	-	-	-	-	-	-	-	

Ⅶ-1. 특수교육지원센터 배치 인력(교사, 일반직 등) 현황

[illegible]

Ⅶ-2. 특수교육지원센터 배치 장애영아 현황

시도	장애영아 학급수	계		센터 장애영아학급 또는 직접 교육지원 참여 장애영아								가정,시설,병원 등 순회교육 지원 장애영아							
				소계		1세 미만		1세		2세		소계		1세 미만		1세		2세	
		전체	여	전체	여	전체	여	전체	여	전체	여	전체	여	전체	여	전체	여	전체	여
전체	62	539	217	419	170	28	17	128	56	263	97	116	47	2	2	29	13	85	32
서울	11	267	111	265	111	20	11	83	34	162	66	2	-	-	-	2	-	-	-
부산	2	7	-	-	-	-	-	-	-	-	-	-	-	-	-	-	-	-	-
대구	7	14	7	17	7	2	2	5	2	10	3	-	-	-	-	-	-	-	-
인천	-	57	17	56	16	3	2	18	7	35	7	1	1	-	-	-	-	1	1
광주	-	1	-	-	-	-	-	-	-	-	-	1	-	-	-	-	-	1	-
대전	4	13	7	9	6	-	-	4	3	5	3	4	1	-	-	-	-	4	1
울산	-	9	3	1	1	-	-	-	-	1	1	8	2	-	-	4	1	4	1
세종	1	2	-	1	-	-	-	-	-	1	-	1	-	-	-	-	-	1	-
경기	25	76	38	31	18	2	1	6	5	23	12	45	20	2	2	7	6	36	12
강원	-	16	8	1	1	-	-	1	1	-	-	15	7	-	-	5	1	10	6
충북	5	16	5	5	1	-	-	2	-	3	1	11	4	-	-	5	1	6	3
충남	-	8	3	6	2	-	-	2	1	4	1	2	1	-	-	-	-	2	1
전북	-	2	1	-	-	-	-	-	-	-	-	2	1	-	-	1	-	1	1
전남	1	7	5	2	1	-	-	2	1	-	-	5	4	-	-	2	1	3	3
경북	-	6	1	-	-	-	-	-	-	-	-	6	1	-	-	1	1	5	-
경남	3	21	8	8	3	-	-	1	1	7	2	13	5	-	-	2	2	11	3
제주	3	17	3	17	3	1	1	4	1	12	1	-	-	-	-	-	-	-	-

Ⅶ-3. 특수교육지원센터 배치 장애영아 장애영역별 현황

장애영역	전체							
	계		1세 미만		1세		2세	
	전체	여	전체	여	전체	여	전체	여
전체	539	220	28	17	156	69	355	134
시각장애	6	2	-	-	2	2	4	-
청각장애	18	7	3	1	6	3	9	3
정신지체	68	35	10	7	24	13	34	15
지체장애	163	73	6	3	45	23	112	47
정서·행동장애	-	-	-	-	-	-	-	-
자폐성장애	12	2	-	-	1	-	11	2
의사소통장애	1	-	-	-	-	-	1	-
학습장애	-	-	-	-	-	-	-	-
건강장애	1	-	-	-	-	-	1	-
발달지체	270	101	9	6	78	28	183	67

Ⅶ-3. 특수교육지원센터 배치 장애영아 장애영역별 현황

시도	시각장애								청각장애								정신지체								지체장애								정서·행동장애							
	계		1세 미만		1세		2세		계		1세 미만		1세		2세		계		1세 미만		1세		2세		계		1세 미만		1세		2세		계		1세 미만		1세		2세	
	전체	여	전체	여	전체	여	전체	여	전체	여	전체	여	전체	여	전체	여	전체	여	전체	여	전체	여	전체	여	전체	여	전체	여	전체	여	전체	여	전체	여	전체	여	전체	여		
전체	6	2	-	-	2	2	4	-	18	7	3	1	6	3	9	3	68	35	#	7	24	#	34	15	163	73	6	3	45	23	##	47	-	-	-	-	-	-	-	-
서울	1	-	-	-	-	-	1	-	7	3	2	1	2	1	3	1	35	16	7	4	18	8	10	4	78	34	5	2	24	10	49	22	-	-	-	-	-	-	-	-
부산	-	-	-	-	-	-	-	-	-	-	-	-	-	-	-	-	-	-	-	-	-	-	-	-	6	3	-	-	-	-	6	3	-	-	-	-	-	-	-	
대구	-	-	-	-	-	-	-	-	-	-	-	-	-	-	-	-	2	1	-	-	1	1	1	-	7	2	-	-	3	1	4	1	-	-	-	-	-	-	-	
인천	1	-	-	-	-	-	1	-	1	-	1	-	-	-	-	-	3	1	1	1	1	-	1	-	8	6	1	1	2	2	5	3	-	-	-	-	-	-	-	
광주	-	-	-	-	-	-	-	-	-	-	-	-	-	-	-	-	-	-	-	-	-	-	-	-	1	-	-	-	-	-	1	-	-	-	-	-	-	-	-	
대전	-	-	-	-	-	-	-	-	1	-	-	-	-	-	1	-	-	-	-	-	-	-	-	-	5	3	-	-	3	2	2	1	-	-	-	-	-	-	-	
울산	-	-	-	-	-	-	-	-	-	-	-	-	-	-	-	-	-	-	-	-	-	-	-	-	-	-	-	-	-	-	-	-	-	-	-	-	-	-		
세종	-	-	-	-	-	-	-	-	-	-	-	-	-	-	-	-	-	-	-	-	-	-	-	-	-	-	-	-	-	-	-	-	-	-	-	-	-	-		
경기	2	1	-	-	1	1	1	-	3	2	-	-	2	2	1	-	9	6	2	2	1	1	6	3	30	15	-	-	4	2	26	13	-	-	-	-	-	-	-	-
강원	1	1	-	-	1	1	-	-	1	1	-	-	-	-	1	1	6	4	-	-	-	-	6	4	1	1	-	-	1	1	-	-	-	-	-	-	-	-	-	
충북	-	-	-	-	-	-	-	-	-	-	-	-	-	-	-	-	1	-	-	-	-	-	1	-	6	3	-	-	3	1	3	2	-	-	-	-	-	-	-	
충남	-	-	-	-	-	-	-	-	-	-	-	-	-	-	-	-	1	1	-	-	-	-	1	1	-	-	-	-	-	-	-	-	-	-	-	-	-	-	-	
전북	-	-	-	-	-	-	-	-	-	-	-	-	-	-	-	-	1	1	-	-	-	-	1	1	-	-	-	-	-	-	-	-	-	-	-	-	-	-	-	
전남	-	-	-	-	-	-	-	-	2	-	-	2	-	-	-	-	3	3	-	-	2	2	1	1	-	-	-	-	-	-	-	-	-	-	-	-	-	-	-	
경북	-	-	-	-	-	-	-	-	1	-	-	-	-	-	1	-	3	2	-	-	1	1	2	1	5	1	-	-	1	1	4	-	-	-	-	-	-	-	-	
경남	-	-	-	-	-	-	-	-	2	1	-	-	-	-	2	1	-	-	-	-	-	-	-	-	9	4	-	-	2	2	7	2	-	-	-	-	-	-	-	
제주	1	-	-	-	-	-	1	-	-	-	-	-	-	-	-	-	4	-	-	-	-	-	4	-	7	1	-	-	2	1	5	-	-	-	-	-	-	-		

시도	자폐성장애								의사소통장애								학습장애								건강장애								발달지체							
	계		1세 미만		1세		2세		계		1세 미만		1세		2세		계		1세 미만		1세		2세		계		1세 미만		1세		2세		계		1세 미만		1세		2세	
	전체	여	전체	여	전체	여	전체	여	전체	여	전체	여	전체	여	전체	여	전체	여	전체	여	전체	여	전체	여	전체	여	전체	여	전체	여	전체	여	전체	여	전체	여	전체	여		
전체	12	2	-	-	1	-	11	2	1	-	-	-	-	-	1	-	-	-	-	-	-	-	-	1	-	-	-	-	-	1	-	270	101	9	6	78	28	183	67	
서울	5	1	-	-	1	-	4	1	-	-	-	-	-	-	-	-	-	-	-	-	-	-	-	-	-	-	-	-	-	-	141	57	6	4	40	15	95	38		
부산	-	-	-	-	-	-	-	-	-	-	-	-	-	-	-	-	-	-	-	-	-	-	-	-	-	-	-	-	-	-	1	1	-	-	-	-	1	1		
대구	1	-	-	-	-	-	1	-	-	-	-	-	-	-	-	-	-	-	-	-	-	-	-	-	-	-	-	-	-	-	4	3	-	-	-	-	4	3		
인천	-	-	-	-	-	-	-	-	-	-	-	-	-	-	-	-	-	-	-	-	-	-	-	1	-	-	-	-	1	-	43	10	-	-	15	5	28	5		
광주	-	-	-	-	-	-	-	-	-	-	-	-	-	-	-	-	-	-	-	-	-	-	-	-	-	-	-	-	-	-	-	-	-	-	-	-	-	-		
대전	1	-	-	-	-	-	1	-	-	-	-	-	-	-	-	-	-	-	-	-	-	-	-	-	-	-	-	-	-	-	6	4	-	-	1	1	5	3		
울산	-	-	-	-	-	-	-	-	-	-	-	-	-	-	-	-	-	-	-	-	-	-	-	-	-	-	-	-	-	-	9	3	-	-	4	1	5	2		
세종	-	-	-	-	-	-	-	-	-	-	-	-	-	-	-	-	-	-	-	-	-	-	-	-	-	-	-	-	-	-	2	-	-	-	-	-	2	-		
경기	3	1	-	-	-	-	3	1	-	-	-	-	-	-	-	-	-	-	-	-	-	-	-	-	-	-	-	-	-	-	29	13	2	1	5	5	22	7		
강원	-	-	-	-	-	-	-	-	-	-	-	-	-	-	-	-	-	-	-	-	-	-	-	-	-	-	-	-	-	-	7	1	-	-	4	-	3	1		
충북	-	-	-	-	-	-	-	-	-	-	-	-	-	-	-	-	-	-	-	-	-	-	-	-	-	-	-	-	-	-	9	2	-	-	4	-	5	2		
충남	-	-	-	-	-	-	-	-	-	-	-	-	-	-	-	-	-	-	-	-	-	-	-	-	-	-	-	-	-	-	7	2	-	-	2	1	5	1		
전북	-	-	-	-	-	-	-	-	-	-	-	-	-	-	-	-	-	-	-	-	-	-	-	-	-	-	-	-	-	-	1	-	-	-	1	-	-	-		
전남	-	-	-	-	-	-	-	-	-	-	-	-	-	-	-	-	-	-	-	-	-	-	-	-	-	-	-	-	-	-	2	2	-	-	-	-	2	2		
경북	-	-	-	-	-	-	-	-	-	-	-	-	-	-	-	-	-	-	-	-	-	-	-	-	-	-	-	-	-	-	-	-	-	-	-	-	-	-		
경남	1	-	-	-	-	-	1	-	-	-	-	-	-	-	-	-	-	-	-	-	-	-	-	-	-	-	-	-	-	-	5	1	-	-	-	-	5	1		
제주	1	-	-	-	-	-	1	-	1	-	-	-	-	1	-	-	-	-	-	-	-	-	-	-	-	-	-	-	-	-	4	2	1	1	2	-	1	1		

Ⅶ-4. 특수교육지원센터 배치 장애영아 장애인 등록 현황

장애영역	장애영아						
	계	1급	2급	3급	4급	5급	6급
전체	374	202	82	64	8	6	10
지체장애	187	101	41	32	4	3	5
뇌병변장애	20	12	3	3	1	-	1
시각장애	118	81	18	13	2	2	1
청각장애	6	4	-	-	-	-	2
언어장애	15	-	9	3	1	1	1
지적장애	-	-	-	-	-	-	-
자폐성장애	20	3	4	13	-	-	-
정신장애	7	-	7	-	-	-	-
신장장애	-	-	-	-	-	-	-
심장장애	-	-	-	-	-	-	-
호흡기장애	-	-	-	-	-	-	-
간장애	1	1	-	-	-	-	-
안면장애	-	-	-	-	-	-	-
장루요루장애	-	-	-	-	-	-	-
간질장애	-	-	-	-	-	-	-





## VIII. 기타

- VIII-1. 특수교육 보조인력 운영 현황 / 164
- VIII-2. 특수교육 담당 전문직 현황 / 166
- VIII-3. 특수학교 신설 현황 / 167
- VIII-4. 일반학교 전공과 신설 현황 / 167
- VIII-5. 특수학교 시설 현황 / 168
- VIII-6. 특수학교 주소록 / 174
- VIII-7. 특수교육지원센터 주소록 / 180





이 면은 공란입니다.

Ⅷ-1. 특수교육 보조인력 운영 현황

시도	전체										특수학교									
	계	유급				공공 근로	사회복무 요원	무급			계	유급				공공 근로	사회복무 요원	무급		
		국고/ 지방비	자치단체 (자활 후견 단체)	기타	소계			자원 봉사	기 타	소 계		국고/ 지방비	자치단체 (자활 후견 단체)	기 타	소 계			자원 봉사	기 타	소 계
전체	10,153	7,144	409	417	7,970	5	1,932	147	96	243	2,884	2,003	30	119	2,152	3	729	-	-	-
서울	1,630	992	111	22	1,125	-	505	-	-	-	617	328	-	-	328	-	289	-	-	-
부산	644	545	42	-	587	-	57	-	-	-	266	225	-	-	225	-	41	-	-	-
대구	503	386	36	-	422	-	81	-	-	-	183	157	2	-	159	-	24	-	-	-
인천	632	583	36	-	619	-	13	-	-	-	132	119	13	-	132	-	-	-	-	-
광주	346	234	22	-	256	-	90	-	-	-	115	75	-	-	75	-	40	-	-	-
대전	575	431	38	-	469	-	106	-	-	-	173	143	6	-	149	-	24	-	-	-
울산	417	299	-	-	299	-	118	-	-	-	129	92	-	-	92	-	37	-	-	-
세종	26	25	-	-	25	-	1	-	-	-	-	-	-	-	-	-	-	-	-	-
경기	1,719	1,092	39	51	1,182	-	516	17	4	21	347	212	8	15	235	-	112	-	-	-
강원	637	308	32	-	340	3	70	129	92	221	129	57	1	-	58	3	68	-	-	-
충북	393	362	15	-	377	1	14	1	-	1	144	144	-	-	144	-	-	-	-	-
충남	431	302	-	103	405	-	26	-	-	-	97	66	-	24	90	-	7	-	-	-
전북	289	244	26	-	270	1	18	-	-	-	49	41	-	-	41	-	8	-	-	-
전남	403	278	4	-	282	-	121	-	-	-	92	59	-	-	59	-	33	-	-	-
경북	517	455	1	-	456	-	61	-	-	-	102	102	-	-	102	-	-	-	-	-
경남	721	480	-	129	609	-	112	-	-	-	200	138	-	28	166	-	34	-	-	-
제주	270	128	7	112	247	-	23	-	-	-	109	45	-	52	97	-	12	-	-	-

Ⅷ-1. 특수교육 보조인력 운영 현황

특수학급										일반학급									
계	유급				공공 근로	사회복무 요원	무급			계	유급				공공 근로	사회복무 요원	무급		
	국고/ 지방비	자치단체 (자활 후견 단체)	기 타	소 계			자원 봉사	기 타	소 계		국고/ 지방비	자치단체 (자활 후견 단체)	기 타	소 계			자원 봉사	기 타	소 계
6,758	4,800	343	272	5,415	1	1,150	136	56	192	511	344	36	26	406	1	53	11	40	51
972	641	101	22	764	-	208	-	-	-	41	23	10	-	33	-	8	-	-	-
377	320	42	-	362	-	15	-	-	-	1	-	-	-	-	-	1	-	-	-
299	216	32	-	248	-	51	-	-	-	21	13	2	-	15	-	6	-	-	-
500	464	23	-	487	-	13	-	-	-	-	-	-	-	-	-	-	-	-	-
226	155	22	-	177	-	49	-	-	-	5	4	-	-	4	-	1	-	-	-
399	286	31	-	317	-	82	-	-	-	3	2	1	-	3	-	-	-	-	-
272	192	-	-	192	-	80	-	-	-	16	15	-	-	15	-	1	-	-	-
26	25	-	-	25	-	1	-	-	-	-	-	-	-	-	-	-	-	-	-
1,354	868	31	36	935	-	398	17	4	21	18	12	-	-	12	-	6	-	-	-
398	207	18	-	225	-	2	119	52	171	110	47	13	-	60	-	-	10	40	50
226	198	15	-	213	1	12	-	-	-	23	20	-	-	20	-	2	1	-	1
303	219	-	67	286	-	17	-	-	-	31	17	-	12	29	-	2	-	-	-
182	155	17	-	172	-	10	-	-	-	58	48	9	-	57	1	-	-	-	-
282	198	4	-	202	-	80	-	-	-	29	21	-	-	21	-	8	-	-	-
312	264	1	-	265	-	47	-	-	-	103	89	-	-	89	-	14	-	-	-
493	325	-	92	417	-	76	-	-	-	28	17	-	9	26	-	2	-	-	-
137	67	6	55	128	-	9	-	-	-	24	16	1	5	22	-	2	-	-	-

Ⅷ-2. 특수교육 담당 전문직 현황

시도	시도교육청															교육지원청								
	특수교육 담당 장학관						특수교육 담당 장학사						인턴 또는 파견교사	특수교육 담당 장학사						인턴 또는 파견교사				
	특수교육 전담 여부			특수교육 자격 소지 여부			특수교육 전담 여부			특수교육 자격 소지 여부				특수교육 전담 여부			특수교육 자격 소지 여부							
	계	특수교육 전담	특수 및 기타 겸임	계	자격 소지	미소지	계	특수교육 전담	특수 및 기타 겸임	계	자격 소지	미 소지		계	특수교육 전담	특수 및 기타 겸임	계	특수교육 전담	특수 및 기타 겸임		계	자격 소지	미소지	계
전체	18	12	6	18	13	5	33	33	-	33	31	2	4	4	-	197	33	164	197	52	145	2	2	-
서울	2	2	-	2	2	-	5	5	-	5	5	-	-	-	-	33	-	33	33	6	27	-	-	-
부산	1	1	-	1	1	-	2	2	-	2	2	-	-	-	-	5	-	5	5	-	5	-	-	-
대구	1	1	-	1	1	-	2	2	-	2	2	-	1	1	-	4	3	1	4	3	1	-	-	-
인천	1	1	-	1	1	-	1	1	-	1	1	-	1	1	-	5	4	1	5	4	1	-	-	-
광주	1	1	-	1	1	-	2	2	-	2	2	-	-	-	-	2	2	-	2	2	-	-	-	-
대전	1	1	-	1	1	-	1	1	-	1	1	-	-	-	-	2	-	2	2	1	1	-	-	-
울산	1	1	-	1	1	-	2	2	-	2	1	1	-	-	-	2	-	2	2	1	1	-	-	-
세종	1	-	1	1	-	1	1	1	-	1	1	-	-	-	-	-	-	-	-	-	-	-	-	-
경기	2	1	1	2	-	2	3	3	-	3	3	-	-	-	-	25	5	20	25	6	19	-	-	-
강원	1	1	-	1	1	-	2	2	-	2	2	-	-	-	-	17	4	13	17	4	13	-	-	-
충북	1	-	1	1	1	-	1	1	-	1	1	-	1	1	-	9	1	8	9	2	7	1	1	-
충남	-	-	-	-	-	-	1	1	-	1	1	-	-	-	-	14	1	13	14	4	10	-	-	-
전북	1	-	1	1	1	-	1	1	-	1	1	-	-	-	-	14	2	12	14	3	11	-	-	-
전남	1	-	1	1	-	1	3	3	-	3	2	1	-	-	-	22	-	22	22	3	19	-	-	-
경북	1	1	-	1	-	1	3	3	-	3	3	-	-	-	-	23	6	17	23	7	16	-	-	-
경남	1	1	-	1	1	-	2	2	-	2	2	-	1	1	-	18	3	15	18	6	12	1	1	-
제주	1	-	1	1	1	-	1	1	-	1	1	-	-	-	-	2	2	-	2	-	2	-	-	-

### Ⅷ-3. 특수학교 신설 현황

시도	학교명	개교일자	장애영역	설립별	학급수							학생수
					장애영아	유치원	초등학교	중학교	고등학교	전공과	계	
대구	대구세명학교	2014.09.01	정신지체	공립	—	—	—	—	—	—	—	—
울산	울산행복학교	2014.03.01	정신지체	공립	—	1	6	8	5	5	25	124
경기	새솔학교	2014.03.01	정신지체	공립	—	2	6	9	9	6	32	98
경남	창원동백학교	2014.03.01	정신지체	사립	—	—	2	2	1	—	5	28

### Ⅷ-4. 일반학교 전공과 신설 현황

시도	학교명	설치년월일	설립별	학급수				학생수			설치 과정명
				계	1년차	2년차	3년차	계	남	여	
경기	고양고등학교	2014.03.01	공립	1	1	—	—	4	2	2	전공과
	덕현고등학교	2014.03.01	공립	1	1	—	—	3	1	2	전공과
	양주백석고	2014.03.01	공립	1	1	—	—	7	1	6	전공과
	운정고등학교	2014.03.01	공립	1	1	—	—	5	4	1	전공과
	일동고등학교	2014.03.01	공립	1	1	—	—	6	6	—	전공과
	전곡고등학교	2014.03.01	공립	1	1	—	—	3	1	2	전공과
	청평고등학교	2014.03.01	공립	1	1	—	—	4	3	1	직업재활반
	퇴계원고등학교	2014.03.01	공립	1	1	—	—	6	5	1	전공과

# Ⅷ-5. 특수학교 시설 현황

시도	설립별	학교명	장애별	학교용지 현황(㎡)						기숙사 현황			
				교지면적			부속토지	합계	교사연면적	면적(㎡)	실수	수용 학생수	생활 지도원수
				교사대지	체육장	계							
서울	국립	서울맹학교	시각장애	5,121	10,997	16,118	-	16,118	18,788	4,542	57	111	4
	국립	서울농학교	청각장애	22,438	4,620	27,058	-	27,058	15,372	1,138	30	37	4
	국립	한국우진학교	지체장애	10,204	-	10,204	-	10,204	13,069	-	-	-	-
	공립	서울경운학교	정신지체	2,050	-	2,050	-	2,050	6,210	-	-	-	-
	공립	서울광진학교	정신지체	5,239	-	5,239	-	5,239	6,679	-	-	-	-
	공립	서울정문학교	정신지체	4,764	1,581	6,345	-	6,345	7,867	-	-	-	-
	공립	서울정인학교	정신지체	2,145	5,422	7,567	-	7,567	8,652	-	-	-	-
	공립	서울정진학교	정신지체	23,413	2,485	25,898	1,480	27,378	14,502	-	-	-	-
	공립	서울정민학교	지체장애	3,239	4,612	7,851	-	7,851	10,049	-	-	-	-
	공립	서울정애학교	정서장애	8,200	708	8,908	-	8,908	10,053	-	-	-	-
	사립	한빛맹학교	시각장애	2,978	640	3,618	-	3,618	8,226	-	-	-	-
	사립	서울삼성학교	청각장애	1,519	2,009	3,528	-	3,528	3,072	-	-	-	-
	사립	서울애화학교	청각장애	1,785	3,359	5,144	-	5,144	6,785	-	-	-	-
	사립	한국구화학교	청각장애	4,550	-	4,550	-	4,550	4,550	-	-	-	-
	사립	광성하늘빛학교	정신지체	291	-	291	-	291	587	-	-	-	-
	사립	광성해맑음학교	정신지체	238	-	238	-	238	672	-	-	-	-
	사립	교남학교	정신지체	2,092	1,505	3,597	-	3,597	3,124	-	-	-	-
	사립	다니엘학교	정신지체	3,443	1,692	5,135	-	5,135	5,709	-	-	-	-
	사립	서울동천학교	정신지체	10	1,500	1,510	-	1,510	1,045	-	-	-	-
	사립	서울명수학교	정신지체	818	-	818	2,032	2,850	3,522	-	-	-	-
	사립	서울인강학교	정신지체	7,500	3,621	11,121	-	11,121	3,747	-	-	-	-
	사립	성베드로학교	정신지체	2,293	2,450	4,743	-	4,743	5,403	-	-	-	-
	사립	수도사랑의학교	정신지체	217	507	724	-	724	724	-	-	-	-
	사립	은평대영학교	정신지체	12,618	2,639	15,257	-	15,257	7,993	-	-	-	-
	사립	새롬학교	지체장애	49,724	-	49,724	-	49,724	4,920	-	-	-	-
	사립	연세대학교 재활학교	지체장애	1,421	-	1,421	-	1,421	5,111	-	-	-	-
	사립	주몽학교	지체장애	3,957	2,233	6,190	-	6,190	5,193	-	-	-	-
	사립	밀알학교	정서장애	5,628	404	6,032	-	6,032	21,640	-	-	-	-
	사립	한국육영학교	정서장애	7,560	2,340	9,900	-	9,900	5,652	-	-	-	-



시도	설립별	학교명	장애별	학교용지 현황(㎡)						기숙사 현황			
				교지면적			부속토지	합계	교사연면적	면적(㎡)	실수	수용 학생수	생활 지도원수
				교사대지	체육장	계							
부산	공립	부산맹학교	시각장애	11,307	2,246	13,553	-	13,553	9,229	1,872	47	18	3
	공립	부산배화학교	청각장애	3,210	8,250	11,460	1,296	12,756	6,915	-	-	-	-
	공립	부산솔빛학교	정신지체	6,065	1,714	7,779	-	7,779	7,779	-	-	-	-
	공립	부산한솔학교	정신지체	14,660	1,432	16,092	-	16,092	11,908	-	-	-	-
	공립	부산해마루학교	정신지체	11,580	262	11,842	13,953	25,795	4,446	-	-	-	-
	공립	부산혜성학교	정신지체	11,502	2,132	13,634	34,263	47,897	1,286,855	-	-	-	-
	공립	부산혜송학교	정신지체	4,391	-	4,391	-	4,391	7,570	-	-	-	-
	공립	부산혜남학교	지체장애	8,369	2,495	10,864	-	10,864	9,342	-	-	-	-
	사립	부산구화학교	청각장애	1,306	1,457	2,763	-	2,763	4,285	-	-	-	-
	사립	부산동암학교	정신지체	3,382	2,450	5,832	4,782	10,614	6,213	-	-	-	-
	사립	부산두레학교	정신지체	449	220	669	-	669	749	-	-	-	-
	사립	부산성우학교	정신지체	8,228	1,690	9,918	-	9,918	2,044	-	-	-	-
	사립	부산은애학교	정신지체	2,687	504	3,191	1,024	4,215	4,974	-	-	-	-
	사립	부산천사의학교	정신지체	610	-	610	276	886	806	-	-	-	-
	사립	부산혜원학교	정신지체	1,571	1,220	2,791	3,313	6,104	2,994	-	-	-	-
대구	공립	대구남양학교	정신지체	3,657	12,486	16,143	-	16,143	11,364	-	-	-	-
	공립	대구성보학교	지체장애	8,111	2,778	10,889	260	11,149	8,911	-	-	-	-
	사립	대구광명학교	시각장애	3,307	1,831	5,138	-	5,138	8,120	1,387	16	22	4
	사립	대구영화학교	청각장애	1,391	1,831	3,222	-	3,222	3,094	-	-	-	-
	사립	대구보명학교	정신지체	1,499	1,831	3,330	-	3,330	6,055	-	-	-	-
	사립	대구선명학교	정신지체	2,787	12,572	15,359	-	15,359	6,152	850	4	54	11
	사립	대구보건학교	지체장애	3,673	1,831	5,504	-	5,504	5,504	-	-	-	-
	사립	대구덕희학교	정서장애	3,290	1,831	5,121	-	5,121	7,357	-	-	-	-
인천	공립	미추홀학교	정신지체	11,607	840	12,447	8	12,455	13,387	-	-	-	-
	공립	인천연일학교	정신지체	4,039	3,335	7,374	3,626	11,000	8,121	-	-	-	-
	공립	인천인혜학교	정신지체	10,773	2,229	13,002	-	13,002	10,497	-	-	-	-
	사립	인천혜광학교	시각장애	5,114	941	6,055	1,394	7,449	5,114	-	-	-	-
	사립	인천성동학교	청각장애	7,813	2,690	10,503	-	10,503	1,928	-	-	-	-
	사립	인천예림학교	정신지체	4,234	2,157	6,391	-	6,391	5,499	-	-	-	-
	사립	인천은광학교	지체장애	3,074	-	3,074	-	3,074	5,666	-	-	-	-

시도	설립별	학교명	장애별	학교용지 현황(㎡)						기숙사 현황			
				교지면적			부속토지	합계	교사연면적	면적(㎡)	실수	수용 학생수	생활 지도원수
				교사대지	체육장	계							
광주	공립	광주선광학교	정신지체	27,860	3,170	31,030	-	31,030	10,829	-	-	-	-
	공립	광주선명학교	정신지체	11,466	6,126	17,592	403	17,995	9,225	-	-	-	-
	공립	광주선우학교	정신지체	17,200	1,235	18,435	-	18,435	11,206	-	-	-	-
	사립	광주세광학교	시각장애	4,122	950	5,072	-	5,072	3,432	-	-	-	-
	사립	은혜학교	지체장애	16,790	1,396	18,186	-	18,186	9,801	-	-	-	-
대전	공립	대전맹학교	시각장애	11,804	4,500	16,304	-	16,304	11,324	4,848	26	63	3
	공립	대전가원학교	정신지체	12,100	1,097	13,197	-	13,197	13,197	-	-	-	-
	공립	대전해광학교	정신지체	10,980	3,905	14,885	-	14,885	9,224	-	-	-	-
	사립	대전원명학교	정신지체	3,590	2,707	6,297	-	6,297	10,155	-	-	-	-
	사립	대전성세재활학교	지체장애	3,473	-	3,473	-	3,473	1,898	-	-	-	-
울산	공립	울산행복학교	정신지체	21,971	562	22,533	264	22,797	1,487,572	-	-	-	-
	공립	울산해인학교	정신지체	19,880	2,048	21,928	-	21,928	14,296	-	-	-	-
	사립	메아리학교	청각장애	6,351	2,404	8,755	-	8,755	5,738	-	-	-	-
	사립	대연학교	정신지체	32,124	6,815	38,939	5,430	44,369	9,907	-	-	-	-
경기	국립	한국선진학교	정신지체	19,361	4,039	23,400	14,442	37,842	13,966	6,291	16	50	9
	국립	한국경진학교	정서장애	4,589	14,549	19,138	-	19,138	10,156	-	-	-	-
	공립	경은학교	정신지체	8,942	1,160	10,102	-	10,102	7,461	-	-	-	-
	공립	부천상록학교	정신지체	10,878	1,789	12,667	-	12,667	12,667	-	-	-	-
	공립	새솔학교	정신지체	12,870	-	12,870	-	12,870	10,923	-	-	-	-
	공립	성남혜은학교	정신지체	3	10	13	-	13	9	-	-	-	-
	공립	성은학교	정신지체	2,689	9,522	12,211	-	12,211	9,410	-	-	-	-
	공립	송민학교	정신지체	13,188	1,144	14,332	-	14,332	9,982	-	-	-	-
	공립	아름학교	정신지체	13,444	1,842	15,286	-	15,286	12,568	-	-	-	-
	공립	안양해솔학교	정신지체	11,706	2,190	13,896	-	13,896	9,251	-	-	-	-
	공립	자운학교	정신지체	2,313	12,136	14,449	-	14,449	7,567	-	-	-	-
	사립	에바다학교	청각장애	9,877	400	10,277	-	10,277	4,691	452	8	16	3
	사립	한우리학교	청각장애	1,071	330	1,401	-	1,401	945	-	-	-	-
	사립	동방학교	정신지체	14,351	2,476	16,827	-	16,827	7,590	-	-	-	-
	사립	동현학교	정신지체	14,714	3,669	18,383	-	18,383	2,020	-	-	-	-
	사립	명현학교	정신지체	2,475	9,132	11,607	19,777	31,384	5,569	360	5	41	10
	사립	밝은학교	정신지체	364	-	364	-	364	364	-	-	-	-

시도	설립별	학교명	장애별	학교용지 현황(㎡)						기숙사 현황			
				교지면적			부속토지	합계	교사연면적	면적(㎡)	실수	수용 학생수	생활 지도원수
				교사대지	체육장	계							
경기	사립	부천혜림학교	정신지체	777	750	1,527	-	1,527	1,971	-	-	-	-
	사립	새열학교	정신지체	4,732	2,450	7,182	-	7,182	5,422	-	-	-	-
	사립	성광학교	정신지체	1,202	3,573	4,775	553	5,328	6,816	684	8	38	8
	사립	성심학교	정신지체	6,121	118	6,239	-	6,239	454,002	-	-	-	-
	사립	수원서광학교	정신지체	2,225	4,304	6,529	-	6,529	6,519	171	5	21	5
	사립	용인강남학교	정신지체	11,240	-	11,240	-	11,240	14,788	-	-	-	-
	사립	인덕학교	정신지체	4,300	622	4,922	1,512	6,434	3,604	-	-	-	-
	사립	자혜학교	정신지체	10,631	2,405	13,036	-	13,036	8,226	1,564	8	10	4
	사립	창인학교	정신지체	5,485	2,127	7,612	-	7,612	4,924	122	2	19	4
	사립	한길학교	정신지체	9,630	670	10,300	-	10,300	1,791	-	-	-	-
	사립	한사랑학교	정신지체	9,532	3,300	12,832	10,731	23,563	1,915	-	-	-	-
	사립	해원학교	정신지체	1,219	2,452	3,671	-	3,671	2,631	-	-	-	-
	사립	홀트학교	정신지체	12,325	4,497	16,822	-	16,822	6,832	243	6	12	4
	사립	희망학교	정신지체	455	-	455	-	455	748	-	-	-	-
	사립	명혜학교	지체장애	10,357	-	10,357	-	10,357	4,892	722	26	38	9
강원	공립	춘천계성학교	청각장애	8,100	10,210	18,310	1,181	19,491	18,310	838	20	13	3
	공립	강릉오성학교	정신지체	19,529	4,800	24,329	-	24,329	10,490	-	-	-	-
	공립	속초청해학교	정신지체	67,250	1,837	69,087	-	69,087	6,425	-	-	-	-
	공립	원주청원학교	정신지체	5,891	12,004	17,895	326	18,221	7,802	-	-	-	-
	공립	춘천동원학교	정신지체	12	-	12	720	732	9,157	-	-	-	-
	사립	강원명진학교	시각장애	1,145	2,912	4,057	-	4,057	5,078	-	-	-	-
	사립	태백미래학교	정신지체	13,165	3,022	16,187	-	16,187	4,621	-	-	-	-
충북	공립	청주혜원학교	정신지체	-	-	-	133	133	7,716	-	-	-	-
	공립	청주혜화학교	지체장애	7,035	3,244	10,279	36,112	46,391	5,666	-	-	-	-
	사립	청주맹학교	시각장애	5,035	2,590	7,625	-	7,625	5,170	-	-	-	-
	사립	충주성모학교	시각장애	17,023	1,673	18,696	-	18,696	6,685	-	-	-	-
	사립	충주성심학교	청각장애	5,994	2,960	8,954	-	8,954	6,202	-	-	-	-
	사립	꽃동네학교	정신지체	10,014	2,507	12,521	-	12,521	8,634	-	-	-	-
	사립	제천청암학교	정신지체	11,737	3,200	14,937	5,294	20,231	7,351	-	-	-	-
	사립	송덕학교	지체장애	7,300	1,652	8,952	-	8,952	3,467	-	-	-	-
	사립	청주성신학교	정서장애	14,269	1,511	15,780	-	15,780	8,350	-	-	-	-

시도	설립별	학교명	장애별	학교용지 현황(㎡)						기숙사 현황			
				교지면적			부속토지	합계	교사연면적	면적(㎡)	실수	수용 학생수	생활 지도원수
				교사대지	체육장	계							
충남	공립	공주정명학교	정신지체	13,692	9,776	23,468	662	24,130	9,741	2,690	11	10	10
	공립	서산성봉학교	정신지체	14,239	2,700	16,939	16,030	32,969	8,367	-	-	-	-
	공립	아산성심학교	정신지체	18,310	1,290	19,600	6,494	26,094	7,679	-	-	-	-
	공립	천안인애학교	정신지체	18,145	3,900	22,045	198	22,243	10,809	912	1	3	2
	사립	보령정심학교	정신지체	5,692	6,446	12,138	-	12,138	4,970	-	-	-	-
	사립	나사렛새꿈학교	지체장애	4,006	3,071	7,077	-	7,077	3,922	-	-	-	-
전북	공립	전주선화학교	청각장애	3,073	11,977	15,050	-	15,050	7,457	1,171	6	50	4
	공립	군산명화학교	정신지체	13,523	3,735	17,258	-	17,258	6,639	-	-	-	-
	공립	다송학교	정신지체	11,715	2,141	13,856	-	13,856	6,381	656	6	31	6
	공립	전주유화학교	정신지체	3,654	-	3,654	-	3,654	3	-	-	-	-
	공립	전주은화학교	정신지체	21,686	3,600	25,286	1,104	26,390	3,402	479	20	59	8
	공립	한울학교	정신지체	8,903	2,273	11,176	5,906	17,082	2,680	605	8	40	4
	사립	전북맹아학교	시각장애	6,058	1,178	7,236	-	7,236	7,236	-	-	-	-
	사립	전북혜화학교	정신지체	11	1	12	-	12	5,951	696	14	39	6
	사립	전주자림학교	정신지체	11,776	2,700	14,476	-	3,683,65	4	112	3	9	1
	사립	동암재활학교	지체장애	1,108	5,945	7,053	3,866	10,919	4,106	1,085	12	31	5
	사립	전북푸른학교	지체장애	1,768	8,253	10,021	-	10,021	4,945	-	-	-	-
전남	공립	나주이화학교	정신지체	26,315	1,176	27,491	-	27,491	27,491	-	-	-	-
	공립	순천선혜학교	정신지체	14,250	109,200	123,450	185,165	308,615	942,977	-	-	-	-
	공립	여수여명학교	정신지체	22,872	2,480	25,352	-	25,352	9,798	-	-	-	-
	사립	은광학교	시각장애	9,000	2,463	11,463	1,098	12,561	12,561	-	-	-	-
	사립	소림학교	청각장애	5,169	5,299	10,468	4,359	14,827	3,982	373	9	58	4

시도	설립별	학교명	장애별	학교용지 현황(㎡)						기숙사 현황			
				교지면적			부속토지	합계	교사연면적	면적(㎡)	실수	수용 학생수	생활 지도원수
				교사대지	체육장	계							
전남	사립	덕수학교	정신지체	6,953	623	7,576	3,510	11,086	5,518	993	14	74	8
	사립	목포인성학교	정신지체	19,398	3,500	22,898	-	22,898	5,819	-	-	-	-
	사립	함평영화	정신지체	13,762	5,653	19,415	6,797	26,212	6,210	-	-	-	-
경북	공립	경산자인학교	정신지체	22,513	1,763	24,276	-	24,276	11,393	1,186	12	-	-
	공립	경희학교	정신지체	15,535	11,168	26,703	77	26,780	8,538	391	2	9	2
	공립	상희학교	정신지체	3,892	11,558	15,450	2,011	17,461	82,400	7,267	10	13	4
	사립	안동진명학교	정서장애	12,149	8,780	20,929	139	21,068	8,667	1,011	6	107	21
	사립	경북영광학교	정신지체	4,300	4,000	8,300	2,383	10,683	4,609	1,053	13	42	9
	사립	구미혜당학교	정신지체	13,488	3,000	16,488	684	17,172	8,969	1,285	20	40	8
	사립	안동영명학교	정신지체	4,441	7,860	12,301	1,139	13,440	8,611	1,674	9	105	19
	사립	포항명도학교	정신지체	9,766	3,600	13,366	23,271	36,637	5,504	781	11	40	9
경남	공립	경남은혜학교	정신지체	8,079	2,288	10,367	-	10,367	9,815	384	3	22	5
	공립	경남혜림학교	정신지체	8,495	1,437	9,932	-	9,932	9,231	-	-	-	-
	공립	양산희망학교	정신지체	14,346	1,545	15,891	318	16,209	9,061	-	-	-	-
	공립	진주혜광학교	정신지체	4,799	15,422	20,221	-	20,221	6,937	864	4	16	8
	공립	통영잠포학교	정신지체	7,907	790	8,697	67	8,764	5,811	420	4	4	2
	공립	경남은광학교	지체장애	11,089	1,544	12,633	-	12,633	12,633	2,080	6	32	10
	공립	창원천광학교	지체장애	13,126	1,968	15,094	-	15,094	9,876	161	5	-	-
	사립	거제애광학교	정신지체	39,257	564	39,821	-	39,821	6,878	-	-	-	-
	사립	창원동백학교	정신지체	2,930	1,977	4,907	-	4,907	1,930	-	-	-	-
제주	공립	서귀포온성학교	정신지체	9,798	3,452	13,250	95	13,345	6,671	-	-	-	-
	공립	제주영지학교	지체장애	8,387	2,064	10,451	-	10,451	7,451	-	-	-	-
	사립	제주영송학교	정신지체	11,843	990	12,833	1,158	13,991	8,297	-	-	-	-

# Ⅷ-6. 특수학교 주소록

시 도	학교명	설 립 별	장애 영역	교 장 명	인가 년월일	개교 년월일	전화번호				우편 번호	주소	홈페이지
							교장실	행정실	교무실	FAX			
서울	서울맹학교	국립	시각장애	이유훈	1913.04.01	2014.04.01	070-4628-4801	070-4628-5007	070-4628-4803	02-7220845	110-032	서울시 종로구 필운대로 97	www.bl.sc.kr
	서울농학교	국립	청각장애	정현효	1913.04.01	1913.04.01	02-736-1149	02-737-0659	02-737-0378	02-723-5848	110-032	서울시 종로구 필운대로 103	www.seoulhong.sc.kr
	한국우진학교	국립	지체장애	박주열	2000.01.28	2000.03.01	02-304-6255	02-304-6255	02-304-6255	02-304-62560	121-877	서울시마포구월드컵북로38길21	www.woojin.sc.kr
	서울경운학교	공립	정신지체	박종순	2001.12.31	2002.03.01	02-3668-5200	02-3668-5110	02-3668-5100	02-3668-5109	110-310	서울시 종로구 삼일대로 454	www.gyeongun.sc.kr
	서울광진학교	공립	정신지체	김태균	1999.01.15	1999.03.04	02-444-5139	02-455-0433	02-455-2108	02-455-2107	143-831	서울시 광진구 강변역로 18	www.kjin.sc.kr
	서울정문학교	공립	정신지체	안일홍	1996.01.15	1997.03.01	02-3281-6611	02-869-7189	02-869-7188	02-855-7190	151-885	서울시 관악구 난향 3길 31	www.jeongmun.sc.kr
	서울정인학교	공립	정신지체	강정구	2000.01.15	2000.05.03	02-983-4001	02-983-4004	02-983-4321	02-983-4006	142-886	서울시 강북구 인수봉로 119-20	www.jeongin.sc.kr
	서울정진학교	공립	정신지체	김춘예	1987.07.09	1987.11.25	02-2688-1302	02-2688-1304	02-2688-1303	02-2625-4076	152-884	서울시 구로구 부일로 9길 158	www.jungjin.sc.kr
	서울정민학교	공립	지체장애	신현무	2000.11.25	2001.03.01	02)978-3399	02)978-8407	02)978-8406	02)977-8409	139-231	서울시 노원구 공릉로 58길 24	www.jeongmin.sc.kr
	서울정애학교	공립	정서장애	심규학	2000.01.15	2000.05.17	02-540-7975	02-540-7264	01-540-7974	02-540-7265	135-870	서울시 강남구 봉은사로 81길 16	www.jungae.sc.kr
	한빛맹학교	사립	시각장애	김양수	1970.12.05	1971.03.06	02-987-2024	02-987-2023	02-989-9135	02-987-8351	142-713	서울시 강북구 삼양로 73가길 47	www.hanbit.sc.kr
	서울삼성학교	사립	청각장애	김선희	1983.03.03	1983.04.18	02-823-0536	02-823-3814	02-823-7430	02-823-3815	156-841	서울시 동작구 양녕로 30길 19-4	www.samsung.sc.kr
	서울애화학교	사립	청각장애	김영애	1975.12.01	1976.05.26	02-988-5234	02-987-5161	02-987-5161	02-985-5579	142-807	서울시 강북구 솔매로 52길 31호	www.aewha.sc.kr
	한국구화학교	사립	청각장애	박명희	1963.06.21	1962.07.20	02-427-1045	02-428-0874	02-428-0873	02-428-0872	134-080	서울시 강동구 고덕로 295-59	www.kuhwa.sc.kr
	광성하늘빛학교	사립	정신지체	김춘옥	1999.11.08	2000.03.01	02-474-1446	02-474-1491	02-474-1004	02)474-3434	138-040	서울시 송파구 올림픽로 625	www.hanulbit.sc.kr
	광성해맑음학교	사립	정신지체	최병우	1998.04.29	1998.05.16	02-8242-7777	02-8243-9999	02-8243-8888	02-813-8308	156-811	서울시 동작구 상도로51	www.shine.sc.kr
	교남학교	사립	정신지체	이상용	1983.01.25	1983.03.21	02-2607-2457	02-2607-2458	02-2607-2456	02-2601-8746	157-913	서울시 강서구 까치산로22길 38	www.kyonam.sc.kr
	다니엘학교	사립	정신지체	최성광	1974.12.13	1975.04.18	02-2226-3012	02-459-8546	02-445-9435	02-445-9439	137-180	서울 특별시 서초구 현릉로 468길 21-16	www.daniel.sc.kr
	서울동천학교	사립	정신지체	강영주	1979.12.12	1980.05.21	02-974-9572	02-974-9576	02-974-9573	02-978-4287	139-231	노원구 노원로 18길 41	www.dongchun.sc.kr
	서울명수학교	사립	정신지체	최인숙	1968.01.13	1968.03.25	070-8655-8102	070-8655-8100	02-762-8049	02-742-6279	136-824	서울시 성북구 성북동 226-220	www.myungsu.sc.kr
	서울인강학교	사립	정신지체	장인석	1967.12.23	1971.03.02	02-956-9605	02-956-9606	02-955-0523	02-955-0525	132-806	서울시 도봉구 평화로15번길9-25	www.inkang.sc.kr
	성베드로학교	사립	정신지체	김종례	1973.11.26	1974.05.23	02-2682-4288	02-2612-7385	02-2612-6413	02-2683-3092	152-140	서울시 구로구 연동로 320	www.stpeters.sc.kr
	수도사랑의학교	사립	정신지체	김정만	1998.01.26	1998.03.10	02-739-9858	02-738-9868	02-739-9868	02-737-1217	110-054	서울시 종로구 사직로 7길 17번지	www.sudolove.sc.kr
	은평대영학교	사립	정신지체	백호근	1981.03.12	1981.03.12	02-356-8243	02-357-1702	02-353-2040	02-389-0623	122-822	서울시 은평구 갈현로 11길 30	www.sep.sc.kr
	새롬학교	사립	지체장애	최승집	1969.07.28	1970.03.01	031-799-3900	031-799-3951	070-4612-4242	02-884-4832	151-031	서울시 관악구 보라매로 44	www.saerom.sc.kr
	연세재활학교	사립	지체장애	유호경	1964.02.28	1964.03.01	02-2123-8130	02-2123-8131	02-2123-8141	02-2123-8144	120-749	서울시 서대문구 연세로 50	www.yonsei.sc.kr
	주몽학교	사립	지체장애	김봉한	1985.01.30	1985.03.20	070-8255-0513	070-8255-0500	070-8255-0505	3427-3726	134-837	서울시 강동구 상암길 369	www.jumong.sc.kr
	밀알학교	사립	정서장애	양문봉	1996.12.14	1997.03.10	02-6958-3636	02-6958-3600	02-3412-1133	02-3412-1132	135-942	서울시 강남구 일원로 90	www.miral.sc.kr
	한국육영학교	사립	정서장애	권득자	1992.09.23	1993.09.23	02-443-9873	02-431-6878	02-443-9781	02-443-9784	138-924	서울시 송파구 충민로 6길 15번지	www.yukyoungh.sc.kr

시 도	학교명	설 립 별	장애 영역	교 장 명	인가 년월일	개교 년월일	전화번호				우편 번호	주소	홈페이지
							교장실	행정실	교무실	FAX			
부산	부산맹학교	공립	시각장애	이옥선	1955.09.19	1953.09.05	051-529-3393	051-523-0057	051-524-1046	051-526-3393	607-807	부산시 동래구 총렬사로 67번길 56	www.busanmaeng.sc.kr
	부산배화학교	공립	청각장애	권숙렬	1955.09.19	1953.09.05	051-760-2501	051-760-2522	051-760-2500	051-757-8248	613-825	부산시 수영구 연수로 310번길 73	www.baehwa.sc.kr
	부산솔빛학교	공립	정신지체	이경숙	2003.01.15	2009.09.01	070-8765-9002	070-8765-9005	070-8765-9015	051-305-4591	617-826	부산시 사상구 삼덕로 5번길 171	www.solvit.sc.kr
	부산한솔학교	공립	정신지체	김미영	2012.10.31	2013.3.1.	051-260-2801	051-260-2807	051-260-2800	051-260-2898	618-814	부산시 강서구 명지오션시티2로 86	www.hansol.sc.kr
	부산해마루학교	공립	정신지체	박춘배	2012.10.31	2013.03.01	051-720-0090	051-720-0005	051-720-0000	051-728-7451	619-962	부산시 기장군 정관면 모전로23	www.haemaru.sc.kr
	부산혜성학교	공립	정신지체	손정숙	1974.01.15	1974.03.01	051-637-6210	051-637-6211	051-637-6211	051-637-6221	608-819	부산시 남구 진남로 166번길	www.hyeseong-s.sc.kr
	부산혜송학교	공립	정신지체	김찬구	2000.01.01	2000.03.01	051-600-6790	051-600-6700	051-600-6701	051-600-6789	602-806	부산시 서구 천마로 50번길 1	www.hyesong-s.sc.kr
	부산해남학교	공립	지체장애	이수영	1989.01.25	1989.03.01	051-640-2601	051-640-2603	051-640-2600	051-637-6058	608-026	부산시 남구 진남로 166번길 10-19	www.hyenam.sc.kr
	부산구화학교	사립	청각장애	이신진	1970.04.27	1970.05.01	051-642-7101	051-646-5700	051-642-7100	051-646-9110	608-026	부산시 남구 수영로 123번길 54	www.pskuhaw.sc.kr
	부산동암학교	사립	정신지체	강창용	1980.05.14	1981.03.06	051-758-1713	051-758-1714	051-758-1711	051-758-1716	611-810	부산시 연제구 톳고개로 50	www.dongam.sc.kr
	부산두레학교	사립	정신지체	백대현	2003.10.21	2004.03.01	051-8686-126	051-8686-776	051-8686-118	051-867-0957	611-815	부산시 연제구 고분로 123번길 13-7	www.doorhe.com
	부산성우학교	사립	정신지체	예정수	2008.01.30	2008.03.04	051-727-4505	051-727-0846	051-727-0025	051-727-4506	619-951	부산시 기장군 장안읍 대룡2길45	www.sungwoo.sc.kr
	부산은애학교	사립	정신지체	정이천	1998.02.15	1998.03.02	051-508-0736	051-508-0606	051-508-0606	051-508-5544	609-844	부산시 금정구 청룡예전로 107	www.eunae.sc.kr
대구	부산천사의학교	사립	정신지체	박치영	2001.01.20	2001.03.02	051-208-9477	051-208-9497	051-208-9498	051-206-0026	604-082	부산시 사하구 오작로 88번길 30	www.cheonsa.sc.kr
	부산혜원학교	사립	정신지체	강진운	1972.05.24	1972.07.01	051-971-1478	051-972-4861	051-972-2804	051-972-9938	618-803	부산 강서구 공항로 1319	www.hyewon-s.sc.kr
	대구남양학교	공립	정신지체	최영호	1968.07.09	1969.06.20	053-231-3001	053-231-3013	053-231-3008	053-765-0837	706-842	대구시 수성구 무학로 37안길 6	www.namyang.sc.kr
	대구성보학교	공립	지체장애	정정순	1973.02.20	1973.03.12	053-231-3161	053-231-3163	053-231-3168	053-943-9556	702-830	대구시 북구 동북로 71길 9-45	www.sungbo.sc.kr
	대구광명학교	사립	시각장애	권철봉 (직무대리)	1947.04.09	1946.04.19	053-624-5831	053-624-5833	053-624-5832	053-624-5836	705-823	대구시 남구 성당로 50길 33	www.kwangmyung.sc.kr
	대구영화학교	사립	청각장애	추인수	1946.04.19	1946.04.19	053-231-3391	053-231-3398	053-231-3390	053-628-6629	705-714	대구 남구 성당로 50길 33	www.yonghwa.sc.kr
	대구보명학교	사립	정신지체	나시택 (직무대리)	1966.12.26	1967.04.29	053-231-3501	053-231-3456	053-231-3500	053-627-9783	705-823	대구시 남구 성당로50길 33	www.bomyung.sc.kr
	대구선명학교	사립	정신지체	김교식	1981.06.29	1982.03.02	053-231-3600	063-231-3602	052-231-3611	053-986-7056	710-510	대구시 동구 팔공산로 225	www.smschool.sc.kr
인천	대구보건학교	사립	지체장애	강우석	1966.12.26	1967.04.29	053-231-3540	053-231-3542	053-231-3541	053-626-4933	705-714	대구시 남구 성당로 50길 33	www.bogun.sc.kr
	대구덕희학교	사립	정서장애	최미지	1982.11.20	1983.03.18	053-231-3770	053-231-3774	053-231-3771	053-626-3061	705-714	대구시 남구 성당로 50길	www.dukhee.sc.kr
	미추홀학교	공립	정신지체	박인호	2006.10.20	2008.03.01	032-473-0172	032-473-0173	032-473-0176	032-473-0180	405-852	인천시 남동구 수현로 136번길 16	mch.icesc.kr
	인천연일학교	공립	정신지체	강병훈	1994.11.08	1997.03.01	032-816-6475	032-816-6472	032-816-6473	032-817-6444	406-644	인천시 연수구 함박외로 208	yonil.icesc.kr
	인천인혜학교	공립	정신지체	김순애	1987.07.14	1992.03.05	032-518-8555	032-518-8552	032-518-8553	032-556-7183	407-470	인천시 계양구 장제로 1304	inhye.icesc.kr
	인천해광학교	사립	시각장애	명선목	1961.04.03	1961.04.03	032-522-8345	032-522-8345	032-522-8345	032-522-8340	403-130	인천시 부평구 경인로 769번지길 27	www.ichk.sc.kr
	인천성동학교	사립	청각장애	유명선	1955.12.20	1956.04.06	032-524-3545	032-524-3545	032-524-3545	032-524-3529	403-831	인천시 부평구 경인로 880	www.sd.icesc.kr
	인천예림학교	사립	정신지체	노희원	1974.03.11	1983.04.15	032-528-8146	032-514-8650	032-502-0804	032-528-6322	403-828	인천시 부평구 동수로 87	yerim.ice.sc.kr
인천	인천은광학교	사립	지체장애	한순복	1980.12.04	1981.03.11	032-507-9001	032-503-8932	032-529-5043	032-501-567	403-810	인천시 부평구 부개동 마분로8	www.ek.sc.kr

시 도	학교명	설 립 별	장애 영역	교 장 명	인가 년월일	개교 년월일	전화번호				우편 번호	주소	홈페이지
							교장실	행정실	교무실	FAX			
광주	광주선광학교	공립	정신지체	이금애	1986.01.20	1986.03.25	062-958-2200	062-958-2232	062-958-2214	062-716-2206	506-307	광주시 광산구 목련로 394번길 60-3	www.sunkwang.sc.kr
	광주선명학교	공립	정신지체	최영완	1978.04.29	1980.10.21	062-650-9601	062-650-9750	062-650-9740	062-675-4546	503-836	광주시 남구 서문대로 749번마길 2	www.sunmyong.sc.kr
	광주선우학교	공립	정신지체	조순아	2010.12.23	2013.03.01	062-712-6911	062-712-6903	062-712-6900	062-712-6997	500-866	광주시 북구 모룡대길 61	seonu.sc.kr
	광주세광학교	사립	시각장애	김정옥	1961.04.06	1954.07.01	062-374-6171	062-374-6176	062-374-6172	062-374-6178	502-290	광주시 서구 유덕로 177	www.sekwang.sc.kr
	은혜학교	사립	지체장애	이순복	1983.11.7	1984.3.8	062-970-9800	062-970-9801	062-970-9864	062-970-9840	500-840	광주시 북구 앵코로 127	www.eunhae.sc.kr
대전	대전맹학교	공립	시각장애	이화순	1969.10.20	1953.04.14	042-280-3500	042-280-3502	042-280-3601	042-285-5010	300-050	대전시 동구 은어송로 95	www.djschool.sc.kr
	대전가원학교	공립	정신지체	배상현	2008.11.07	2012.03.01	042-545-4710	042-545-7788	042-545-4711	042-545-8620	302-802	대전시 서구 계백로 1095	www.gawon.sc.kr
	대전혜광학교	공립	정신지체	송석웅	1995.01.21	1995.06.02	042-280-0100	042-280-0133	042-280-0122	042-285-0255	300-050	대전시 동구 은어송로 111	www.hyekwang.sc.kr
	대전원명학교	사립	정신지체	노한호	1962.11.23	1962.11.23	042-620-8620	042-620-8611	042-620-8622	042-621-5075	306-801	대전시 대덕구 대화1길 2	www.wonmyeong.sc.kr
	대전성세재활학교	사립	지체장애	김예강	1967.06.02	1967.06.16	042-540-3401	042-540-3410	042-540-3420	042-540-3499	305-363	대전시 유성구 유성대로 298번길 175	www.seongse.sc.kr
울산	울산행복학교	공립	정신지체	이병탁	2010.08.24	2014.03.01	052-255-5801	052-255-5890	052-255-5800	052-254-2211	689-805	울산시 울주군 언양읍 언양로 594	www.haengbok.sc.kr
	울산혜인학교	공립	정신지체	김수광	2004.12.23	2008.03.01	052-283-8001	052-283-8100	052-283-8008	052-283-8030	681-430	울산시 중구 북부순환도로 777	www.hyein.sc.kr
	메아리학교	사립	청각장애	황정모	1980.12.11	1981.03.01	052-295-0701	052-295-2696	052-295-8286	052-295-4322	683-450	울산시 북구 중산동 492-2번지	www.meary.sc.kr
	태연학교	사립	정신지체	이재문	1988.01.28	1988.03.15	052-298-3703	052-298-3703	052-298-3703	052-298-1814	683-240	울산시 북구 대안4길 60	taeyoun.sc.kr
경기	한국선진학교	국립	정신지체	이숙자	1989.03.01	1990.03.09	031-400-8100	031-409-1222	031-409-1224	031-409-1223	426-807	경기도 안산시 상록구 이호로 113	www.seonjin.sc.kr
	한국경진학교	국립	정서장애	김은주	1997.02.27	1997.09.01	031-931-7810	031-931-7800	031-931-7801	031-931-7802	410-812	경기도 고양시 일산동구 일산로 341	www.kj.sc.kr
	경은학교	공립	정신지체	임하규	2008.01.07	2008.03.01	031-575-0949	031-575-0987	031-575-3668	031-575-3669	472-811	경기도 남양주시 별내면 송산로 672번길 6	ge-s.sc.kr
	부천상록학교	공립	정신지체	김장환	2005.01.06	2005.03.01	032-678-2809	032-678-2811	032-678-2810	032-678-2816	420-859	경기도 부천시 원미구 길주로 574	www.sangrok.sc.kr
	새솔학교	공립	정신지체	남한우	2014.01.13	2014.03.01	031-986-9260	031-986-9262	031-986-9647	031-986-9263	415-814	경기도 김포시 김포한강3로 315	saesol.sc.kr
	성남혜은학교	공립	정신지체	안학근	1982.07.21	1982.09.20	070-7166-5100	070-7166-5110	070-7166-5101	031-734-8476	461-801	성남시 수정구 희망로 518번길 8	www.hyeun.sc.kr
	성은학교	공립	정신지체	안종일	1994.02.28	1995.03.01	031-706-6981	031-706-6982	031-706-6983	031-704-1084	463-817	경기도 성남시 분당구 돌마로 866번지	www.sbsc.sc.kr
	송민학교	공립	정신지체	장은주	2013.1.4	2013.3.1	031-852-7812	031-852-7813	031-852-7811	031-852-7819	480-860	경기도 의정부시 민락로262	www.songmin.sc.kr
	아름학교	공립	정신지체	정의학	2013.01.04	2013.03.01	070-4423-9710	070-4423-9720	070-4423-9700	031-216-5243	443-270	경기도 수원시 영통구 광교로 32	www.areum.sc.kr
	안양해솔학교	공립	정신지체	오재용	2004.02.07	2004.03.01	031-471-5823	031-471-7567	031-471-5824	031-471-7568	430-040	경기도 안양시 만안구 호암로 30번길 61	www.haesol.sc.kr
	자운학교	공립	정신지체	박영순	2011.02.24	2011.03.01	031-935-3100	031-935-8130	031-935-8120	031-935-8133	413-110	경기도 파주시 교하로 220	www.jaun.sc.kr
	에바다학교	사립	청각장애	-	1985.09.02	1986.03.01	031-611-9341	031-611-9343	031-611-9342	031-611-9347	451-864	경기도 평택시 진위면 하북 4길 129-23	www.ebada.sc.kr
	한우리학교	사립	청각장애	전양임	2000.06.30	2001.03.01	031-352-3090	031-352-3090	031-354-3089	031-352-3091	445-963	경기도 화성시 정남면 관향길 243	hwr.sc.kr



시 도	학교명	설 립 별	장애 영역	교 장 명	인가 년월일	개교 년월일	전화번호				우편 번호	주소	홈페이지
							교장실	행정실	교무실	FAX			
	동방학교	사립	정신지체	송재민	1986.12.18	1987.03.05	031-651-1275	031-651-1271	031-651-1274	031-651-1271	450-080	경기 평택시 소사1길 33	www.dongbang.sc.kr
	동현학교	사립	정신지체	신승관	1996.12.26	1997.03.01	031-764-0987	031-764-0983	031-764-0982	031-764-0984	464-875	경기도 광주시 곤지암읍 광여로 55-55	donghyun.sc.kr
	명현학교	사립	정신지체	강영자	1970.02.19	1970.03.02	02-304-9825	02-381-8029	02-381-6587	02-381-5117	412-080	경기도 고양시 덕양구 세솔로 138	www.myhy.sc.kr
	밝은학교	사립	정신지체	임인명	1997.11.17	1998.03.01	031-911-7068	031-911-7060	031-911-7060	031-911-7040	411-420	경기도 고양시 일산서구 대화로 37번길	-
	부천해림학교	사립	정신지체	변상오	1976.10.19	1977.03.22	032-665-7994	032-665-7995	032-666-7994	032-664-7994	422-821	부천시 소사구 경인로 304번길 26	www.hl.sc.kr
	새얼학교	사립	정신지체	조영미	1984.01.04	1984.03.05	031-958-7006	031-958-7003	031-958-7004	031-958-5355	413-870	경기도 파주시 법원읍 솔이홀로 1333번길 69	www.saeul.sc.kr
	성광학교	사립	정신지체	이진희	1989.05.08	1984.12.28	031-796-3102	031-796-3104	031-791-8181	031-793-0007	465-816	경기도 하남시 신장로 55번길 81	www.skssk.org
	성심학교	사립	정신지체	조성권	1981.11.13	1981.11.13	031-370-7901	031-370-7930	031-370-7900	031-370-7940	447-250	경기도 오산시 독산성로 140-24	seongsim.sc.kr
	수원서광학교	사립	정신지체	한정애	1964.11.07	1962.03.01	031-258-7611	031-256-8005	031-258-7613	031-252-8005	440-310	경기도 수원시 장안구 장안로 517	www.seokwang.sc.kr
	용인강남학교	사립	정신지체	홍성훈	2010.12.30	2011.03.01	031-899-2000	031-899-2114	031-899-2001	031-899-2115	446-518	경기도 용인시 기흥구 강남동로 140번길 1-7	www.kangnam.sc.kr
	인덕학교	사립	정신지체	박재일	1985.02.15	1985.03.12	031-763-6180	031-763-6187	031-763-6182	031-763-6188	464-100	경기도 광주시 사기막길 95번길59	www.induk.sc.kr
	자혜학교	사립	정신지체	김우	1972.04.05	1973.03.05	031-292-1138	031-293-6682	031-292-2579	031-298-6683	441-440	경기도 수원시 권선구 수봉로 47	www.jh.sc.kr
	창인학교	사립	정신지체	이용관	1998.12.16	1999.03.01	031-774-7953	031-774-7955	031-774-7905	031-774-6898	486-851	경기도 양평군 단월면 백동길 92	www.changin.or.kr
	한길학교	사립	정신지체	박영희	2012.02.16	2012.03.01	070-8667-0881	031-677-9044	031-675-6666	031-677-2127	456-921	경기도 안성시 고삼면 고삼호수로 31-25	www.hgjob.org
	한사랑학교	사립	정신지체	송대희	1996.12.26	1997.03.01	031-762-1274	031-762-2397	031-762-4891	031-762-4894	464-864	경기도 광주시 초월읍 산수로554번길 59-14	www.hsr.sc.kr
	해원학교	사립	정신지체	장영실	1999.12.21	2000.03.01	031-351-4310	031-351-0805	031-351-0806	031-351-0807	445-941	경기도 화성시 장안면 은골길 30번길 43	www.haewon.sc.kr
	홀트학교	사립	정신지체	임경애	1974.12.11	1975.03.05	031-915-2911	031-915-2913	031-915-2912	031-915-2910	411-780	경기도 고양시 일산서구 탄현로 42	www.holt.sc.kr
	희망학교	사립	정신지체	홍인숙	2000.11.01	2001.03.01	031-829-8514	031-829-8512	031-829-8511	031-829-8513	480-826	경기도 의정부시 진등로 11번길 9-2	www.huimang.or.kr
	명혜학교	사립	지체장애	박영숙	1981.11.13	1982.03.10	031-406-1137	031-406-1137	031-406-1137	031-407-4147	426-825	경기도 안산시 상록구 해안로 865	www.myhe.sc.kr
강원	춘천계성학교	공립	청각장애	정덕화	1974.11.12	1976.03.10	033-256-4653	033-256-4652	033-256-4651	033-256-4654	200-955	강원도 춘천시 후만로 24번길 45	www.kds76.sc.kr
	강릉오성학교	공립	정신지체	이종우	1985.02.14	1985.03.06	033-820-5001	033-820-5090	033-820-5004	033-653-3566	210-140	강원도 강릉시 송정로43	www.knose.sc.kr
	속초청해학교	공립	정신지체	이갑창	2013.10.01	2007.03.01	033-638-6601	033-638-6606	033-638-6603	033-638-6607	217-310	강원도 속초시 동해대로 4511번길 32	cheonghae.e-wut.co.kr
	원주청원학교	공립	정신지체	이병인	1984.12.31	1985.05.20	033-732-0615	033-732-0616	033-745-0612	033-748-1511	220-935	강원도 원주시 원문로 137번길 34	www.chongwon.sc.kr
	춘천동원학교	공립	정신지체	장성집	1980.08.04	1981.10.20	033-242-6106	033-241-6124	033-242-6114	033-241-6125	200-824	강원도 춘천시 상천1길 31	dongwon.sc.kr
	강원명진학교	사립	시각장애	박홍식	1956.02.03	1954.08.13	033-253-3015	033-253-3012	033-253-3011	033-253-3549	200-939	춘천시 충열로 60	www.mj.sc.kr
	태백미래학교	사립	정신지체	홍금자	2003.11.29	2004.03.05	033-582-9183	033-582-9183	033-582-9182	033-582-9184	235-011	강원도 태백시 금천길 179	www.tbmirae.sc.kr
충북	청주혜원학교	공립	정신지체	류용렬	1979.11.08	1980.04.23	043-286-0992	043-286-6882	043-286-6881	043-286-0995	360-800	충북 청주시 상당구 종고개로 248번길 25	www.cjhwon.sc.kr

시 도	학교명	설 립 별	장애 영역	교 장 명	인가 년월일	개교 년월일	전화번호				우편 번호	주소	홈페이지
							교장실	행정실	교무실	FAX			
	청주혜화학교	공립	지체장애	이종호	1987.10.30	1988.03.21	043-233-0162	043-233-0164	043-233-0163	043-233-0140	363-812	충북 청원군 남이면 구암길 52-7	www.hehwa.sc.kr
	청주맹학교	사립	시각장애	구문회	1966.10.14	1976.03.08	043-255-4335	043-253-7761	043-253-7762	043-222-2570	360-081	청주시 상당구 영운로 122-1	www.chsb.sc.kr
	충주성모학교	사립	시각장애	고성아	1961.12.08	1955.04.19	043-852-1375	043-843-1374	043-852-1374	043-844-7816	380-966	충주시 방아길 48-9	www.chungjussm.sc.kr
	충주성심학교	사립	청각장애	문선희	1961.12.08	1961.12.08	043-854-4642	043-847-3230	043-852-1557	043-843-1336	380-951	충북 충주시 봉천로 261	sungsim.sc.kr
	꽃동네학교	사립	정신지체	신정인	2000.11.20	2001.03.15	043-882-5811	043-882-7700	043-882-5813	043)882-9500	369-811	충북 음성군 맹동면 원종로 1119번길 42	www.kkot.sc.kr
	제천청암학교	사립	정신지체	장병호	1992.01.14	1992.03.01	043-648-0695	043-658-0694	043-648-0696	043-648-4840	390-270	제천시 의병대로 45길 58	www.cheongam.or.kr
	송덕학교	사립	지체장애	임성제	1982.11.01	1983.03.01	043-852-6944	043-852-6942	043-852-6943	043-848-5781	380-960	충북 충주시 충원대로490	www.sungdeok.sc.kr
	청주성신학교	사립	정서장애	이일경	1988.11.23	1989.03.21	043-266-7975	043-265-7976	043-266-7976	043-276-4475	361-350	충북 청주시 흥덕구 서부로 837-42	www.cjss.sc.kr
충남	공주정명학교	공립	정신지체	서종열	1984.01.31	1984.03.22	041-857-1822	041-857-2026	041-857-1522	041-857-0845	314-260	충남 공주시 장척로 116-14	www.gjm.cnese.kr
	서산성봉학교	공립	정신지체	유명동	1998.09.02	1999.03.05	041-660-2901	041-660-2920	041-660-2900	041-660-2263	356-853	충남 서산시 성연면 명천길 181-16	seongbong.cnesc.kr
	아산성심학교	공립	정신지체	윤경희	2007.02.06	2009.03.01	041-541-8792	041-541-8790	041-541-8793	041-541-0101	336-892	충남 아산시 선장면 아산만로 356번길 19-9	asansungsim.cnesc.kr
	천안인애학교	공립	정신지체	한상경	1991.01.29	1993.05.06	041-629-9010	041-629-9000	041-583-4008	041-583-0868	331-835	충남 천안시 서북구 성거읍 봉주로 229	www.inae.caesc.kr
	보령정심학교	사립	정신지체	권선자	1971.12.30	1972.03.09	041-934-2955	041-933-1714	041-931-1715	041-932-7452	355-920	충남 보령시 주교면 보령북로 404	www.jeongsim.cnesc.kr
	나사렛새꿈학교	사립	지체장애	정영숙(직무대리)	1998.08.20	1998.09.01	041-579-1297	041-579-1295	041-579-1296	041-549-1298	331-718	충남 천안시 서북구 월봉로 48	www.ns.caesc.kr
전북	전주선화학교	공립	청각장애	양봉숙	1974.04.10	1975.04.10	063-220-500	063-220-0581	063-220-0502	063-220-0522	560-860	전북 전주시 완산구 효자로 39	www.sunhwa.sc.kr
	군산명화학교	공립	정신지체	한두현	1988.02.16	1988.03.01	063-465-7393	063-465-7394	063-462-2159	063-461-2462	573-869	군산시 상남1길 37	www.myounghwa.sc.kr
	다송학교	공립	정신지체	윤석구	2011.03.01	2011.03.01	063-530-4500	063-530-4501	063-530-4551	063-530-4570	580-140	전북 정읍시 정읍남로 1146번지	www.dasom.sc.kr
	전주유화학교	공립	정신지체	성병숙	2002.02.28	2002.03.01	063-253-1252	063-253-0686	063-253-1238	063-253-2012	561-853	전북전주시 덕진구 모래내6길 26-16	www.yoohw.sc.kr
	전주은화학교	공립	정신지체	김유자	1984.01.31	1984.03.05	063-220-0901	063-220-0903	063-220-0902	063-224-0612	560-860	전북 전주시 완산구 효자로 28-20	www.eunhwa.sc.kr
	한울학교	공립	정신지체	황수이	2010.12.08	2011.03.01	063-630-6301	063-630-6302	063-630-6352	063-634-2010	590-823	전북 남원시 이백면 이백로 315	hanul.sc.kr
	전북맹아학교	사립	시각장애	권선정	1962.04.06	1962.04.06	063-834-1763	063-835-0646	063-833-2621	063-831-0454	570-330	전북 익산시 서동로 46길41	www.jbb.sc.kr
	전북혜화학교	사립	정신지체	차민자	1962.06.28	1962.06.28	063-839-5300	063-839-5305	063-839-5312	063-839-5307	570-310	전북 익산시 덕기길 77	www.hyehwa.sc.kr
	전주자림학교	사립	정신지체	김미하	1986.12.12	1987.03.01	063-225-8669	063-223-9023	063-223-9339	063-221-2285	561-390	전북 전주시 덕진구 번영로 230-14	www.jarim.sc.kr
	동양재활학교	사립	지체장애	남철호	1993.01.20	1993.03.03	063-223-4447	063-223-4444	063-223-4443	063-225-4444	560-860	전북전주시완산구천장로275	www.dajaehwal.sc.kr
전남	전북푸른학교	사립	지체장애	이민우	1983.12.08	1984.03.15	063-263-2601	063-263-2602	063-263-2600	063-263-2603	565-860	전북 완주군 고산면 대아저수로 157-11	www.jbpr.sc.kr
	나주이화학교	공립	정신지체	이방원	2012.11.13	2013.03.01	061-334-9031	061-334-0991	061-334-9033	061-334-0995	520-833	전남 나주시 산포면 세남로 1354	www.ihwa.sc.jne.kr
	순천선혜학교	공립	정신지체	한광택	1983.01.31	1983.03.01	061-721-2003	061-721-2002	061-721-2001	061-721-4095	540-966	순천시 비봉길 100	www.seonhye.sc.jne.kr

시 도	학교명	설 립 별	장애 영역	교 장 명	인가 년월일	개교 년월일	전화번호				우편 번호	주소	홈페이지
							교장실	행정실	교무실	FAX			
	여수여명학교	공립	정신지체	김성희	1990.01.31	1990.03.26	061-808-3800	061-651-6535	061-651-6536	061-652-5595	556-811	전남 여수시 소라면 화양로 1965	yeomyeong.sc.jne.kr
	은광학교	사립	시각장애	이성백	1963.12.16	1964.05.10	061-462-4686	061-462-5602	061-462-4714	061-462-4715	526-895	전남 영암군 삼호읍 신호정길 43-17	eungwang21.sc.jne.kr
	소림학교	사립	청각장애	김시영	1979.04.02	1980.03.04	061-462-5533	061-462-5531	061-462-5532	061-462-5535	526-892	전남 영암군 삼호읍 저두길 65-7	www.sorim.sc.jne.kr
	덕수학교	사립	정신지체	박영도	1987.03.28	1987.04.06	061-433-4902	061-432-4900	061-432-3686	-	527-813	전남 강진군 예향로 181-13	duksu.net
	목포인성학교	사립	정신지체	최춘규	1985.01.12	1985.03.20	061-801-0320	061-801-0300	061-801-0310	061-801-0398	530-828	목포시 영산로 692번길 12-7	mpinsung.sc.jne.kr
	함평영화	사립	정신지체	전승주	1984.11.05	1985.03.19	061-323-9888	061-323-9887	061-323-9889	061-323-9779	525-801	전남 함평군 함평읍 한나리길 10-25	yh.sc.jne.kr
경북	경산자인학교	공립	정신지체	방종수	2013.05.30	2013.09.01	053-859-5600	053-859-5900	053-859-5604	053-856-4200	712-851	경북 경산시 자인면 원효로 156길 83	gsjain.school.gyo6.net
	경희학교	공립	정신지체	박두진	1982.12.11	1983.03.25	054-749-1543	054-749-1542	054-749-1541	054-749-5036	780-934	경북 경주시 초당길 15번길 15	www.gyeonghui.sc.kr
	상희학교	공립	정신지체	이종철	1986.06.09	1986.09.01	054-534-8793	054-534-8790	054-534-8791	054-534-5260	054-534-534-	경북 상주시 상서문 1길 99	www.sahghee.sc.kr
	안동진명학교	사립	정서장애	박재호	1966.12.05	1967.03.03	054-852-3280	054-852-3282	054-854-4301	054-854-2638	760-270	경북 안동시 평화 7길 33	www.adjm.sc.kr
	경북영광학교	사립	정신지체	-	1983.12.30	1984.03.20	054-331-6502	054-331-6503	054-331-6501	054-331-6505	770-881	경북 영천시 북안면 신평탑골길 4	www.kbyk.sc.kr
	구미혜당학교	사립	정신지체	강성순	1985.01.29	1985.03.25	054-455-1729	054-455-1727	054-455-1728	054-452-3114	730-160	경북 구미시 선산대로 129	hyedang.sc.kr
	안동영명학교	사립	정신지체	배영철	1971.12.15	1972.03.16	054-841-9203	054-841-8200	054-841-8201	054-841-9663	760-892	경북 안동시 북후면 산악길 12	andongsc.school.gyo6.net
	포항영도학교	사립	정신지체	장병윤	1988.11.18	1989.03.10	054-248-5372	054-248-5371	054-248-5370	054-248-5374	791-814	경북 포항시 북구 우현동 소티재로 133	www.phmd.sc.kr
경남	경남은혜학교	공립	정신지체	최환호	1999.11.22	2002.09.01	055-324-5526	055-324-5488	055-324-5540	055-324-5306	621-150	경남 김해시 김해대로 2272번길 480	www.eunhye.sc.kr
	경남혜림학교	공립	정신지체	홍종선	1969.03.01	1969.03.19	055-290-4301	055-290-4200	055-290-4300	055-221-9007	630-815	경남 창원시 마산회원구 합성북 2길 48	www.hyerim-s.gne.go.kr
	양산희망학교	공립	정신지체	김정자	2010.12.30	2011.03.01	055-374-4219	055-374-4211	055-374-3710	055-374-3712	626-801	경남 양산시 상북면 충렬로 993-25	huimang-s.gne.go.kr
	진주해광학교	공립	정신지체	윤인숙	1981.01.29	1982.05.14	055-760-5104	055-761-6673	055-760-5100	055-761-7527	660-844	경남 진주시 문산을 월아산로 1048번길 36	hyegwang-s.gne.go.kr
	통영장포학교	공립	정신지체	배진수	2004.12.22	2008.03.01	055-646-9895	055-645-7707	055-646-9896	055-645-4565	650-811	경남 통영시 도산면 도산일주로 1705	tyjampo-s.gne.go.kr
	경남은광학교	공립	지체장애	최대웅	1996.02.05	1996.03.01	055-572-8437	055-572-8436	055-572-8435	055-572-8439	636-821	경남 의령군 가례면 홍의로 236	eungwang-s.gne.go.kr
	창원천광학교	공립	지체장애	오태석	1985.01.31	1985.06.01	055-261-3097	055-283-3097	055-283-2997	055-283-3155	641-800	경남 창원시 성산구 원이대로 878번길 20	www.kcs.sc.kr
	거제애광학교	사립	정신지체	홍황표	1979.12.29	1980.03.02	055-682-4011	055-681-7527	055-681-7526	055-682-3380	656-910	경남 거제시 거제대로 3063	www.aikwang.sc.kr
	창원동백학교	사립	정신지체	김동현	2012.12.06	2014.03.01	055-223-2900	055-223-2900	055-223-5811	055-223-5812	631-842	경남 창원시 마산합포구 반동길 370	dongbaek-s.gne.go.kr
제주	서귀포운성학교	공립	정신지체	공태수	2005.02.17	2006.03.10	064-767-8013	064-767-8012	064-767-8010.11	064-767-8014	697-050	제주도 서귀포시 516로 447-10	www.onseong.sc.kr
	제주영지학교	공립	지체장애	이행운	1971.04.08	1971.04.10	064-728-1100	064-728-1100	064-728-1100	064-757-0840	690-825	제주도 제주시 간월동로 3길 15	www.youngji.sc.kr
	제주영송학교	사립	정신지체	고병희	1987.01.30	1987.03.21	064-747-5759	064-748-2065	064-748-2064	064-747-5758	695-792	제주도 제주시 애월읍 광령중길 126-3	www.youngsong.sc.kr

## Ⅷ-7. 특수교육지원센터 주소록

시도	교육청	센터명	우편번호	주소	전화번호	FAX	설치된 기관	홈페이지
서울	성북	성북특수교육지원센터	136-130	서울 성북구 종암로 208	02-911-1078	02-911-1079	송곡중학교	sensb.sedu.go.kr
	성동	성동특수교육지원센터	133-070	서울시 성동구 고산자로8길 6	02- 2292-6417	2292-6444	서울행당초등학교	seongdong.sedu.go.kr
	동작	동작특수교육지원센터	156-853	서울특별시 동작구 신대방 2길 14	02-833-2895	02-848-6809	서울문창초등학교	dongjak.sedu.go.kr
	강남	강남특수교육지원센터	135-938	서울특별시 강남구 양재대로 55길 28	02-459-1013	02-459-1020	서울대청초등학교	gangnam.sedu.go.kr
	강서	강서특수교육지원센터	157-033	강서구 꿈나무길 89 등원초등학교	02-3665-0806~7	02-3665-0802	서울등원초등학교	gangseo.sedu.go.kr
	강동	강동특수교육지원센터	138-172	서울특별시 송파구 송파대로 36길 8	02-414-2634	02-414-2635	서울중대초등학교	gangdong.sedu.go.kr
	중부	중부특수교육지원센터	100-855	서울시 중구 퇴계로 50길 13	02-2278-6587	02-2278-6589	서울충무초등학교	jungbu.sedu.go.kr
	북부	북부특수교육지원센터	139-943	서울특별시 노원구 동일로216길 42	02-956-1038~40	02-956-1040	신상중학교	www.bukbu.sedu.go.kr
	남부	남부특수교육지원센터 본원	152-800	서울특별시 구로구 남부순환로 105길 218번지	02-861-2416	02-858-2416	서울영일초등학교	nambu.sedu.go.kr
	서부	서부특수교육지원센터	121-090	서울특별시 마포구 염리동 한서6길 21 서울한서초등학교	02-715-0953	02-715-0957	서울한서초등학교	seobu.sedu.go.kr
	동부	동부특수교육지원센터	130-853	서울특별시 중랑구 동일로 138길27 서울목동초교	02-433-4327	02-433-4328	서울목동초등학교	dongbu.sedu.go.kr/
부산	부산시	부산특수교육지원센터	614-090	부산진구 신천대로 263번길 44	051-605-3720	051-605-3729	부산광역시교육청	www.bsesc.pen.go.kr
	남부	남부특수교육지원센터	608-709	남구 못골로 29 부산남부교육지원청	051-6400-246~250	051-6400-280	남부교육지원청	www.bsesc.pen.go.kr
	해운대	해운대특수교육지원센터	612-837	부산광역시 해운대구 세실로 137	051-7090-338	051-760-2598	해운대교육지원청	www.bsesc.pen.go.kr
	북부	북부특수교육지원센터	616-807	부산광역시 북구 백양대로 1016번다길 44	051-330-1265~8	051-330-1235	북부교육지원청	www.bukbu.pen.go.kr
	서부	서부특수교육지원센터	602-763	부산광역시 서구 꽃마들로 33	051-250-0425	051-248-0310	부산서부교육지원청	www.bsesc.pen.go.kr
	동래	동래특수교육지원센터	607-807	부산시 동래구 충렬사로 67번길 56	070-8706-3623	070-8740-0289	부산맹학교	www.bsesc.pen.go.kr
대구	서부	서부특수교육지원센터	702-041	대구광역시 북구 경대로21	053-951-9271	053-951-9273	대구신암초등학교	www.dgsbe.go.kr
	동부	동부특수교육지원센터	700-400	대구광역시 중구 명륜로 23길 80	053-427-2004	053-427-2048	대구초등학교	www.dgdbе.go.kr
	달성	달성특수교육지원센터	711-835	대구광역시 달성군 화원읍 비슬로 2580	053-635-3871	053-635-3873	대구화원초등학교	www.dgdse.go.kr
	남부	남부특수교육지원센터	704-931	대구광역시 달서구 죽전길 127	053-234-0162	053-521-7565	대구죽전초등학교	www.dgnbe.go.kr
인천	인천시	인천특수교육지원센터	407-470	인천 계양구 장제로 1468	032-547-8554	032-554-8554	인천인혜학교	iss.ice.go.kr
	강화	강화특수교육지원센터	417-802	인천광역시 강화군 강화읍 동문안길 20번길 16	032-930-7803	032-930-7809	강화교육지원청	kanghwa.ice.go.kr
	동부	동부특수교육지원센터	405-280	인천광역시 남동구 논고개로 334번길	032-438-6232	032-438-6234	인천도림초등학교 내	dongbu.ice.go.kr/special/
	남부	남부특수교육지원센터	401-702	인천시 동구 셋골로 189번지 서흥초등학교	766-1394~2	763-5535	인천서흥초등학교	special.nambu.ice.go.kr
	서부	서부특수교육지원센터	404-160	인천광역시 서구 검암학교 1길 19	032-568-8091	032-568-8094	인천검암초등학교	sbasedu.edukor.org
	북부	북부특수교육지원센터	403-826	부평구 부평대로 88번길	032-507-5051	032-507-5057	인천부평동초등학교	bukbu.ice.go.kr/special/

시도	교육청	센터명	우편번호	주소	전화번호	FAX	설치된 기관	홈페이지
광주	서부	서부교육지원청특수교육지원센터	502-718	광주광역시 서구 상무번영로98	062-600-9631	062-600-9635	교육지원청	seobu.gen.go.kr/~special
	동부	동부교육지원청특수교육지원센터	500-872	광주광역시 북구 서양로 111	062-605-5536	062-605-5539	교육지원청	dbspecail.gen.go.kr
	광주시	광주광역시교육청특수교육지원센터	506-839	광주 광산구 왕버들로 322번길6	062-717-6800	062)951-8429	시교육청	sesc.gen.go.kr
대전	대전시	대전특수교육지원센터	302-703	대전광역시 서구 둔산로 89	042-480-7922	042-480-7631	대전광역시교육청	sped.dje.go.kr
	대전시	대전전환교육지원거점센터	302-802	대전광역시 서구 계백로 1095	042-545-8617	042-545-8618	대전가원학교	www.gawon.sc.kr
	대전시	대전감각장애교육지원거점센터	300-050	대전광역시 동구 은어송로 95	042-280-3526~7	042-280-3669	대전맹학교	www.djschool.sc.kr
	동부	대전동부특수교육지원센터	301-815	대전광역시 중구 대종로315번길 42	042-226-1027	042-226-1029	대전보은초등학교	www.djdb.go.kr
	동부	대전송촌특수교육지원센터	306-813	대전광역시 대덕구 동춘당로54번길 35	042-672-1026	042-672-1017	대전송촌초등학교	www.djdb.go.kr
	서부	대전서부특수교육지원센터	302-847	대전광역시 서구 갈마역로139	042-471-0344	042-471-0346	대전성천초등학교	www.djsbe.go.kr/M_special/
울산	울산시	울산광역시특수교육지원센터	689-805	울산광역시 울주군 언양읍 언양로 594	052-255-6600	052-262-9669	울산광역시교육청	www.uspedu.org
	강북	울산강북특수교육지원센터	683-804	북구 산업로 1015 강북교육지원청	052-219-5638	052-219-5639	울산강북교육지원청	se.usabe.go.kr
	강남	울산강남특수교육지원센터	680-013	남구 동질로 91번길 34 울산중앙초등학교 후관	052-227-6604	052-227-6602	울산중앙초등학교	special.usgne.go.kr
세종	세종	세종특별자치시특수교육지원센터	339-705	세종특별자치시 조치원을 대침로 32	044-320-1032	044-320-1036	세종특별자치시교육청	special.sje.go.kr
경기	경기도	경기도교육청특수교육지원센터	440-702	경기 의정부시 호국로 1287	031-820-0681	031-820-0679	경기도교육청북부청사	www.goe.go.kr
	수원	수원특수교육지원센터	441-400	경기도 수원시 권선구국반정로33번길 21	031-898-5675	031-898-5686	안흥초등학교	www.swscse.go.kr
	성남	성남특수교육지원센터	462-838	경기도 성남시 중원구 원터로 25 검단초등학교	031-758-4860	031-758-4863	일반학교	www.goesn.kr
	안양	안양과천특수교육지원센터	430-060	경기도 안양시 동안구 관평로 210	031-380-7028	031-381-2520	안양과천교육지원청	www.goeay.kr
	부천	부천특수교육지원센터	420-847	부천시 원미구 석천로 209번길 40	070-7096-7470	032-326-7469	부광초등학교	www.bcsese.go.kr
	광명	광명특수교육지원센터	423-817	경기도 광명시 목감로 34-6 광일초등학교	02-2615-9655	02-2615-9679	광일초등학교	special.goegm.kr
	안산	안산특수교육지원센터	425-801	경기도 안산시 단원구 적금로 134	031-412-4631	031-480-9807	교육지원청, 별망초	www.goeas.kr
	평택	평택특수교육지원센터	450-120	경기도 평택시 원평로 21	031-618-0682	031-618-0689	군문초등학교	www.sesc.goepk.kr
	군포의왕	군포의왕특수교육지원센터	435-030	경기도 군포시 고산로151번길 26-24	031-455-5034	031-455-5039	당정초등학교	www.kengu.go.kr/
	여주	여주특수교육지원센터	469-804	경기도여주시청심로 181	031-880-2360~2	031-886-8483	여주교육지원청	goeyj.kr/special
	화성오산	화성오산특수교육지원센터	495-020	오산시 성호대로 43	031-377-4329	031-377-4320	일반학교	special.goehs.kr
	광주하남	광주하남특수교육지원센터	464-903	경기도 광주시 광주대로 178	031-799-9410	031-765-6906	광주하남교육지원청	www.goegh.kr
	양평	양평특수교육지원센터	476-802	양평군 양평읍 양근강변길 126	031-770-5200	031-770-5295	교육지원청	yp-sesc.goeyk.kr
	이천	이천특수교육지원센터	467-863	경기도 이천시 부발읍 죽당로 21번지 부발중학교	031-631-9347	031-631-9347	부발중학교	www.icscse.kr
	용인	용인특수교육지원센터	449-925	경기도 용인시 처인구 은초롱길 18 용인초등학교	031-334-7552	031-334-7558	용인초등학교	www.yiscse.kr

시도	교육청	센터명	우편번호	주소	전화번호	FAX	설치된 기관	홈페이지
경기	안성	안성특수교육지원센터	456-310	경기도 안성시 백성2길 59	031-677-2722	031-675-2722	일반학교	www.goean.kr
	김포	김포특수교육지원센터	415-808	경기 김포시 풍무로 208번길 김포신풍초등학교	031-997-0961	031-997-1978	일반학교	www.gpoe.kr.
	시흥	시흥특수교육지원센터	429-240	경기 시흥시 승지로 110 승지초등학교 2층	070-7013-8698	031-317-9860	승지초등학교	ts.goesh.kr
	의정부	의정부특수교육지원센터	480-844	의정부시 가릉로 135번길20 배영초등학교	031-847-4685	031-847-4686	배영초등학교	www.ujbse.org
	동두천양주	동두천양주특수교육지원센터	483-020	경기도 동두천시 중앙로 110-32	031-860-4345	031-861-6220	동두천양주교육지원청	scse.e-wut1.co.kr
	고양	고양특수교육지원센터	441-838	경기도 고양시 일산서구 주로 168	031-912-1591	031-912-1592	문촌초등학교	www.kengy.go.kr
	구리남양주	구리남양주특수교육지원센터	472-933	경기도 남양주시 지사1길 1번지 남양주양정초등학교	031-556-9218	031-556-9260	남양주양정초등학교	www.gnspecial.net
	파주	파주특수교육지원센터	413-012	경기도 파주시 동산3길 38-11	031-945-2341	031-945-2342	금촌초등학교	www.pjedu.co.kr
	연천	연천특수교육지원센터	486-803	경기도 연천군 연천읍 차탄리 71번지	031-834-1461	031-834-8761	연천초등학교	ycsesc.go.kr
	포천	포천특수교육지원센터	487-871	경기도 포천시 군내면 호국로 1520	031-539-0000	031)536-9741	포천교육지원청	www.kenpc.go.kr
	가평	다솜누리특수교육지원센터	477-703	가평군 가평읍 향교로17	031-580-5124	031-582-9978	가평교육지원청	
강원	강원도	강원특수교육지원센터	200-010	강원도 춘천시 서부대성로 63번길 6-1	033-250-2451	033-250-2499	강원도교육연구원	WWW.KERIC.OR.KR
	횡성	횡성특수교육지원센터	255-800	강원도 횡성군 횡성읍 향루로 242번길 9	033-340-0326~9	033-343-3654	횡성교육지원청	www.gwhsed.go.kr
	화천	화천특수교육지원센터	209-800	강원도 화천군 화천읍 상승로19	033-440-1557	033-442-3275	화천교육지원청	www.gwhced.go.kr
	홍천	홍천특수교육지원센터	250-805	강원도 홍천군 홍천읍 꽃외로 95	033-430-1145	033-430-1107	홍천교육지원청	www.gwhce.go.kr
	평창	평창특수교육지원센터	220-806	강원도 평창군 평창읍 중리 350번지 평창중학교	033-333-8892	033-334-2618,	평창중학교	www.gwpce.go.kr
	태백	태백특수교육지원센터	235-100	강원도 태백시 하장성1길 14	033-580-5553	033-581-5548	태백교육지원청	www.ketbe.go.kr
	춘천	춘천특수교육지원센터	200-120	강원 춘천시 춘천로145번길18	033-259-1693	033-259-1696	춘천교육지원청	www.kwcce.go.kr/
	철원	철원특수교육지원센터	269-802	강원도 철원군 갈말읍 명성로 139번길 37	033-450-1063	033-450-1055	춘천교육지원청	www.gwcwed.go.kr/
	정선	정선특수교육지원센터	233-804	강원도 정선군 정선읍 비봉로 41	033-560-8117	033-562-5873	정선교육지원청	www.gwjised.go.kr
	인제	인제특수교육지원센터	252-806	강원도 인제군 인제읍 인제로 193번길 15-1 인제교육도서관	033-460-1094	033-460-1058	인제교육지원청	www.kwije.go.kr
	원주	원주특수교육지원센터	220-727	강원 원주시 단구로 151	033-760-5643	033-764-5010	원주교육지원청	www.kwwje.go.kr
	영월	영월특수교육지원센터	230-808	강원 영월군 영월읍 영월로 1892	033-370-1151	011-370-1188	영월교육지원청	www.gwywed.go.kr/
	양구	양구특수교육지원센터	255-801	양구군 양구읍 관공서로 32	033-480-1470	033-480-1456	양구교육지원청	www.kwyged.go.kr/
	속초양양	속초양양특수교육지원센터	217-805	강원도 속초시 미시령로 3336	033-639-6017	033-639-6049	속초양양교육지원청	www.kwsyed.go.kr
	삼척	삼척특수교육지원센터	245-080	강원도삼척시 청석로3길 32	033-570-5199	033-572-7802	삼척교육지원청	www.kwsche.go.kr/
	동해	동해특수교육지원센터	240-810	강원도 동해시 천곡로117	033-530-3050~3	033-530-3009	동해교육지원청	www.kwthe.go.kr
	고성	고성특수교육지원센터	219-801	강원도 고성군 간성읍 간성로 80	033-680-6015	033-680-6099	고성교육지원청	www.kwksed.go.kr

시도	교육청	센터명	우편번호	주소	전화번호	FAX	설치된 기관	홈페이지
강원	강릉	강릉특수교육지원센터	210-931	강원도 강릉시 노암동 노암동길 39	033-640-1299	033-640-1278	강릉교육지원청	www.lovedu.gwned.go.kr
충북	충북	충청북도교육청특수교육지원센터	361-703	충북 청주시 흥덕구 청남로 1929	043-290-2127	043-290-2734	도교육청	www.CBE.GO.KR
	충주	충주특수교육지원센터	380-062	충북 충주시 주봉1길 25번지	043-848-0612	043-848-0665	일반학교	www.cbchje.go.kr
	청주	특수교육지원센터	361-160	청주시 흥덕구 산남로 24번길 25	043-299-3144	043-299-3159	청주교육지원청	www.cbcje.go.kr
	청원	특수방과후지원센터	381-102	청주시 흥덕구 사직2동 무심서로 485번지	043-270-5885	043-272-4249	교육지원청	www.cbewe.go.kr
	진천	특수교육지원센터	365-808	충청북도 진천군 진천읍 상산로 48	043-530-5360	043-532-0324	교육지원청	www.cbjce.go.kr
	제천	제천특수교육지원센터	390-120	제천시 영천동 760	043-652-0552	043-652-0553	남당초등학교	www.cbjche.go.kr
	음성	음성특수교육지원센터	369-903	충북 음성군 금왕읍 금석로 65-2	043-883-5375	043-883-5377	음성교육지원청	www.cbuse.go.kr
	옥천	특수교육지원센터	373-808	충북 옥천군 옥천읍 성암 1길 9	043-731-0514	043-731-0526	삼양초등학교	www.cboce.go.kr
	영동	맞춤형교육지원센터	370-807	충북 영동군 영동읍 학산영동로 1220	043-740-7777	043-740-7727	영동교육지원청	
	보은	맞춤형교육지원센터	376-805	충청북도 보은군 보은읍 장신로 26	043-540-5592	043-543-5477	교육지원청	sedu.cbbee.go.kr
	단양	맞춤형교육지원센터	395-805	충북 단양군 단양읍 중앙1로 15	043-420-6165	043-420-6198	교육지원청	www.cbbye.go.kr
	괴산증평	특수교육지원센터	367-802	괴산군 괴산읍 읍내로 3길 23	043-830-5016	043-830-5086	교육지원청	www.cbgje.go.kr
충남	충남	충남특수교육지원센터	350-830	충남 홍성군 홍북면 선화로 22	041-640-7131	041-631-7960	충청남도교육청	www.cne.go.kr
	태안	태안특수교육지원센터	357-901	충남 태안군 태안읍 원이로 28	041-670-8163	041-675-6071	태안교육지원청	www.cntae.go.kr
	예산	예산특수교육지원센터	340-803	충남 예산군 예산읍 역전로 126	041-330-3654	041-334-2961	예산교육지원청	sesc1.cnyse.go.kr
	홍성	홍성특수교육지원센터	350-801	충남 홍성군 홍성읍 고암리 의사로 22	041-634-9943	041-634-9945	홍성교육지원청	WWW.CNHSED.GO.KR
	청양	청양특수교육지원센터	345-804	충남 청양군 청양읍 읍내리 중앙로 12길 19	041-944-0031	041-944-0710	청양교육지원청	www.cncyed.go.kr/Good/
	서천	서천특수교육지원센터	325-802	충남 서천군 서천읍 서천로 105	041-950-6099	041-953-7911	서천교육지원청	www.cnsce.go.kr
	부여	부여특수교육지원센터	323-802	충남 부여군 금성로 150	041-835-1160	041-835-1170	부여교육지원청	special.cnbye.go.kr
	금산	금산특수교육지원센터	312-805	충남 금산군 금산읍 인삼로 14	041-750-8846	041-754-2819	금산교육지원청	www.cngse.go.kr
	당진	당진특수교육지원센터	343-030	충남 당진시 남부로 186	041-351-2511	041-351-2589	당진교육지원청	www.cndje.go.kr
	논산계룡	논산계룡특수교육지원센터	320-803	충남 논산시 관북로 253	041-730-7126	041-730-7129	논산계룡교육지원청	old.cnnse.go.kr/sedu_main.php
	서산	서산특수교육지원센터	356-806	충남 서산시 문화로 112	041-660-0335	041-660-0319	서산교육지원청	sse.cnssed.go.kr/Good/
	아산	아산특수교육지원센터	336-020	충남 아산시 문화로 53	041-539-2470	041-545-0214	아산교육지원청	sp.cnased.go.kr
	보령	보령특수교육지원센터	355-940	충남 보령시 보령남로 39	041-934-0920	041-936-0920	한내초등학교	www.cnbre.go.kr
	공주	공주특수교육지원센터	314-010	충남 공주시 왕릉로 115	041-850-2318	041-852-7874	공주교육지원청	www.cngje.or.kr
	천안	천안특수교육지원센터	331-981	충남 천안시 서북구 광장로 239	041-529-0577	041-552-9229	천안교육지원청	caesec.cncae.go.kr

시도	교육청	센터명	우편번호	주소	전화번호	FAX	설치된 기관	홈페이지
전북	전북	전라북도특수교육지원센터	560-890	전북 전주시 완산구 홍산로 111	063-239-3696	063-220-9407	전라북도교육청	
	전주	전주특수교육지원센터 / 전주직업전환중심 특수교육지원센터	560-080	전주시 완산구 대동로33	063-276-6056	063-276-6058	일반학교	www.jbjje.kr
	익산	익산특수교육지원센터 / 익산직업전환중심특수교육지원센터	570-955	전북 익산시 인북로 175	063-831-8681	063-834-0181	익산교육지원청	www.busongjiwon.or.kr
	군산	군산특수교육지원센터 / 군산직업전환중심특수교육지원센터	573-885	전북 군산시 조촌로 22	063-451-7950	063-451-7993	군산교육지원청	www.jbgse.kr
	정읍	정읍특수교육지원센터	580-800	정읍 중앙로 15번지	063-534-2166	063-534-2167	일반학교	jus.jbjue.kr
	김제	김제특수교육지원센터	576-807	전북 김제시 요촌북로 70	063-540-2591	063-540-2570	김제교육지원청	www.jbgje.go.kr
	남원	남원특수교육지원센터	590-120	전라북도 남원시 남문로 373	063-620-7881	063-633-7880	남원교육지원청	sedu.jbnwe.kr
	완주	완주특수교육지원센터	561-833	전주시 덕진구 모래내 6길 17	063-270-7628		완주교육지원청	www.jbwje.kr
	부안	부안특수교육지원센터	579-805	전라북도 부안군 부안을 매창로 113	063-580-7424	063-584-7443	부안교육청	www.jbbae.go.kr
	고창	고창특수교육지원센터	585-801	전라북도 고창군 고창읍 중앙로 258	063-560-1676	063-561-5835	고창교육지원청	www.jbgce.kr
	장수	장수특수교육지원센터	597-803	전라북도 장수군 장수읍 호비로 50	063-350-5286	063-351-2718	장수교육지원청	www.jbjse.kr
	진안	진안특수교육지원센터	567-804	전북 진안군 진안읍 학천변길 47	063-430-6287	063-432-6337	진안교육지원청	www.jbjae.kr
	순창	순창특수교육지원센터	595-803	전라북도 순창군 순창읍 장류로 383	063-650-6311	063-653-1360	순창교육지원청	www.jbsce.kr
	무주	무주특수교육지원센터	568-805	전북 무주군 무주읍 단천로 5길 22	063-320-5136	063-324-7173	무주교육지원청	www.jbmje.go.kr
	임실	임실특수교육지원센터	566-805	전라북도 임실군 임실읍 봉황로 247	063-640-3519	063-642-2723	임실교육지원청	www.jbime.go.kr
전남	신안	신안특수교육지원센터	530-702	전남 목포시 해안로 165번길 25	061-240-3615	061-245-3190	신안교육지원청	www.jnsaed.go.kr
	진도	진도특수교육지원센터	539-803	전남 진도군 진도읍 철마길 12	061-540-5145	061-543-0009	진도교육지원청	www.jded.go.kr/
	완도	완도특수교육지원센터	537-802	전남 완도군 완도읍 개포로 114번길 30-12	061-550-0516	061-554-0424	완도교육지원청	www.wded.go.kr/wdspecial
	장성	장성특수교육지원센터	515-805	전남 장성군 장성읍 방울샘길22	061-390-6104	061-393-1800	장성교육지원청	www.Jnjse.go.kr
	영광	영광특수교육지원센터	513-807	전남 영광군 영광읍 중앙로 204	061-350-6683	061-350-6687	영광교육지원청	www.jnyged.go.kr
	함평	함평특수교육지원센터	525-802	함평군 함평읍 중앙길 164	061-320-6645	061-324-1655	함평교육지원청	www.hpped.go.kr/
	무안	무안특수교육지원센터	534-802	전남 무안군 무안읍 수암로63	061-450-7015	061-454-7811	무안교육지원청	www.jnmae.go.kr/special
	영암	영암특수교육지원센터	526-805	전남 영암군 영암읍 월출로 84	061-470-4103	061-473-0335	영암교육지원청	www.jnyae.go.kr
	해남	해남특수교육지원센터	536-809	전남 해남군 해남읍 해리 50	061-530-1136	061-530-1135	해남교육지원청	www.jnhned.go.kr
	강진	강진특수교육지원센터	527-805	전라남도 강진군 강진읍 금릉6길 8	061-430-1526	061-432-9337	강진교육지원청	gjed.go.kr/newhome/special
	장흥	장흥특수교육지원센터	529-801	장흥군 읍 건산리 동교로 64-17	061-860-1286	061-867-1337	장흥교육지원청	www.jnjhe.go.kr/
	화순	화순특수교육지원센터	519-850	전라남도 화순군 화순읍 훈리32-2	061-370-7156	061-370-7103	화순교육지원청	www.hsed.or.kr/hssesc
	보성	보성특수교육지원센터	546-806	전남 보성군 보성읍 새싹길 26	061-850-7114	061-852-4648	보성교육지원청	www.jnbse.go.kr
	고흥	고흥특수교육지원센터	548-804	전라남도 고흥군 고흥읍 백련장전길 36	061-830-2084	061-835-1019	고흥교육지원청	www.ghed.go.kr/specialedu



시도	교육청	센터명	우편번호	주소	전화번호	FAX	설치된 기관	홈페이지
	구례	구례특수교육지원센터	542-804	전라남도 구례군 구례읍 구례2길 21	061-780-6645	061-782-8035	구례교육지원청	www.kred.or.kr
	곡성	곡성특수교육지원센터	516-804	전남 곡성군 곡성로 855 영재교육지원센터 1층	061-362-0850	061-363-0227	곡성교육지원청	www.ksed.go.kr
	담양	담양특수교육지원센터	517-801	전남 담양군 담양읍 신성길 2-8	061-380-8116	061-380-8195	담양교육지원청	www.jndye.go.kr/
	광양	광양특수교육지원센터	545-807	광양시 광양읍 인서리 숲생길 29	061-761-3012	061-761-6012	광양서초등학교	www.jngyed.go.kr/special_edu/
	나주	나주특수교육지원센터	520-130	전남 나주시 완사천길 15	061-330-0116	061-333-8379	나주교육지원청	www.najued.go.kr
	순천	순천특수교육지원센터	540-140	전남 순천시 연향변영길 11	061-727-5512	061-727-5515	순천영향초등학교	www.sce.go.kr
	여수	여수특수교육지원센터	550-770	전남 여수시 관문동 1길 39	061-690-0810	061-690-0879	여수교육지원청	www.yeoesuedu.go.kr/
	목포	목포특수교육지원센터	530-706	목포시 교육로 5	061-280-6646	061-282-7329	목포교육지원청	www.mpe.go.kr/special
경북	경북	경북특수교육지원센터	702-702	대구광역시 북구 연암로 40	053-603-3393	053-603-3389	경상북도교육청	
	울릉	울릉특수교육지원센터	799-801	경상북도 울릉읍 약수터길 40	054-790-3026	054-791-4621	울릉교육지원청	www.kbuled.go.kr/spedu/
	울진	울진특수교육지원센터	767-801	경상북도 울진군 울진읍 월변7길 17	054-780-3333	054-783-4084	울진교육지원청	www.uljin-ed.go.kr
	봉화	봉화특수교육지원센터	755-805	경상북도 봉화군 봉화읍 봉화로 1202	054-679-1797	054-673-9531	봉화교육지원청	www.bonghwa-ed.go.kr/special/main.asp
	예천	예천특수교육지원센터	757-804	경상북도 예천군 예천읍 효자로 171	054-652-2092	054-652-2093	예천동부초등학교	www.yecheon-ed.go.kr
	칠곡	칠곡특수교육지원센터	718-807	경상북도 왜관읍 구상길 204	054-979-2126	054-971-1553	왜관초등학교	www.kbcged.kr/spedu/
	성주	성주특수교육지원센터	719-804	경상북도 성주군 성주읍 주산로 71-4	054-930-2055	054-931-2955	성주교육지원청	www.kbsjed.go.kr/spedu/
	고령	고령특수교육지원 센터	717-800	경상북도 고령군 고령읍 왕정길 10	054-955-2459	054-955-2459	고령초등학교	www.kbgre.go.kr/spe/
	청도	청도특수교육지원센터	714-806	경상북도 청도군 남성현로 31	053-370-1130	054-372-8977	청도교육지원청	www.cheongdo-e.go.kr/spedu/
	영덕	영덕특수교육지원센터	766-800	경상북도 영덕군 읍사무소 1길 32-15	054-730-8034	054-730-8005	영덕교육지원청	www.ydespecial.kr
	영양	영양특수교육지원센터	764-804	경상북도 영양군 영양읍 창수로83	054-680-2271	054-680-2207	영양교육지원청	www.kbyyed.go.kr
	청송	청송특수교육지원센터	763-804	경상북도 청송군 청송읍 군청로 25	054-874-8031	054-874-8031	청송초등학교	www.csed.go.kr/spedu/
	의성	의성특수교육지원센터	769-801	경상북도 의성군 의성읍 도동리 670	054-832-1129	054-833-4465	의성남부초등학교	www.kbused.go.kr/
	군위	군위특수교육지원센터	716-804	경상북도 군위군 군위읍 군청로 204	054-380-8234	054-383-8451	군위교육지원청	www.gunwi-ed.go.kr
	경산	경산특수교육지원센터	712-260	경상북도 경산시 옥산동 872번지 장산초등학교	053-813-7526	053-813-7520	장산초등학교	www.kbgsed.go.kr
	문경	문경특수교육지원센터	745-888	경상북도 문경시 중앙초등길9 점촌중앙초등학교	054-554-3356	054-554-3357	점촌중앙초등학교	www.kbmge.go.kr/special
	상주	상주특수교육지원센터	742-260	경상북도 상주시 만산 8길 26번	054-530-2376	054-530-2379	상주교육지원청	www.sangju-e.go.kr
	영천	영천특수교육지원센터	770-060	경상북도 영천시 천문로 253번지	054-333-3512	054-333-3519	영천초등학교	www.y1000-e.go.kr/spedu
	영주	영주특수교육지원센터	750-052	경상북도 영주시 휴천2동 642-180번지 영주남부초 서편3층	054-635-1982	054-635-1984	영주남부초등학교	www.yeongju-ed.go.kr/special
	구미	구미특수교육지원센터	730-922	경상북도 구미시 역전로2길 23 구미초등학교	054-453-8354	054-453-8355	구미초등학교	www.kbgmed.go.kr
	안동	안동특수교육지원센터	760-904	경상북도 안동시 서경지8길 2	054-858-3363	054-857-8400	영가초등학교	www.kbade.kr/content/255
	김천	김천특수교육지원센터	740-707	경상북도 김천시 충효길 19	054-420-5267	054-439-2993	김천교육지원청	www.gimcheon-e.go.kr
	경주	경주특수교육지원센터	780-931	경상북도 경주시 원효로 67호	054-745-0740	054-745-1677	월성초등학교	www.kbgjed.go.kr

시도	교육청	센터명	우편번호	주소	전화번호	FAX	설치된 기관	홈페이지
	포항	포항특수교육지원센터	791-020	경상북도 포항시 북구 서동로 47번길 23	054-242-4531	054-241-4533	포항초등학교	www.pohang-e.go.kr:8080
경남	경남	경남도특수교육지원센터	641-719	경남 창원시 의창구 중앙대로 241	055-278-1761	055-268-1529	경상남도교육청	www.gne.go.kr
	창원	창원특수교육지원센터	642-829	경남 창원시 성산구 단정로 75 웅남초등학교내	055-283-8065	055-283-8061	웅남초등학교	www.educw.go.kr/special/
	창원	마산특수교육지원센터	630-804	경남 창원시 마산회원구 봉덕2길 3 마산민원센터 내	055-250-7695	055-252-3746	마산민원센터	www.educw.go.kr/special
	창원	진해특수교육지원센터	645-280	경남 창원시 진해구 진해대로 776번길 11 진해민원센터 내	055-542-0626	055-542-2160	진해민원센터	www.educw.go.kr/special/
	진주	진주특수교육지원센터	660-010	경남 진주시 비봉로 23번길 8	055-740-2081	055-740-2089	진주교육지원청	www.gnije.go.kr/special/
	통영	통영특수교육지원센터	650-821	경남 통영시 광도면 노산1길 10	055-642-7998	055-648-7998	통영광도초등학교	www.gntye.go.kr
	사천	사천특수교육지원센터	664-941	경남 사천시 사남면 사남로 256	055-832-3914	055-832-3917	사천학생아영수련원	www.special.gnsce.go.kr
	김해	김해특수교육지원센터	621-030	경남 김해시 가락로 111-12	055-332-2576	055-337-9416	김해합성초등학교	sec.gnghe.go.kr
	밀양	밀양특수교육지원센터	527-914	경남 밀양시 상남면 밀양대로 1524	055-350-1546	055-353-1519	밀양영재교육원	www.gnmye.go.kr/spedu/
	거제	거제특수교육지원	656-933	경남 거제시 거제중앙로 1809	055-630-9214	055-636-2289	교육지원청	www.gngje.go.kr/special
	양산	양산특수교육지원센터	626-810	경남 양산시 물금읍 범어리 동중 6길 범어초등학교 내	055-372-0127~9	055-372-0136	범어초등학교	t2.edusys.or.kr
	양산	웅상로컬센터	626-836	경남 양산시 웅상대로 1362	055-363-0130		서창초등학교	t2.eduys.or.kr
	의령	의령특수교육지원센터	636-805	경남 의령군 의령읍 충의로 62	055-570-7164	055-573-3796	의령교육지원청	www.gnure.kr
	함안	함안특수교육지원센터	637-801	경남 함안군 가야읍 함안대로 497	055-585-0971	055-585-0975	함안중앙초등학교	www.gnhme.go.kr
	창녕	창녕특수교육지원센터	635-805	경남 창녕군 창녕읍 남창녕로62	055-532-3542	055-532-3541	창녕초등학교	aid.educn.kr
	고성	고성특수교육지원센터	638-808	경남 고성군 고성을 성내로 79번길 10	055-672-9694	055-672-9674	고성교육지원청	special.gngse.go.kr
	남해	남해특수교육지원센터	668-802	경남 남해군 남해읍 화전로95번길 14	055-863-4115	055-863-1848	남해교육지원청	www.edunh.or.kr
	하동	하동특수교육지원센터	667-801	경남 하동군 하동읍 신기리 군청로 191	055-880-1911	055-884-0358	하동교육지원청	www.gnhde.go.kr
	산청	산청특수교육지원센터	660-807	경남 산청군 산청읍 친환경로 2720번길 10	055-970-3014	055-973-9478	산청교육지원청	special.gnsche.go.kr/
	함양	함양특수교육지원센터	676-801	경남 함양읍 함양로 1157	055-960-2743	055-960-2708	함양교육지원청	spe.eduhy.or.kr
	거창	거창특수교육지원센터	670-804	경남 거창군 거창읍 거창대로 3235	055-940-6147	055-942-7925	거창교육지원청	spedu.gngce.go.kr
	합천	합천특수교육지원센터	678-800	경남 합천군 합천읍 동서로150	055-930-7013	055-931-6950	합천교육지원청	www.gnhce.go.kr
제주	서귀포시	서귀포특수교육지원센터	697-817	제주특별자치도 서귀포시 토평로 43	064-730-8131-7	064-730-8118	서귀포시교육지원청	www.jse.go.kr
	제주시	제주시특수교육지원센터	690-825	제주특별자치도 제주시 남광로 27	064-754-1241	064-754-1223	제주시교육지원청	www.jjse.go.kr
	제주도	제주특별자치도특수교육지원센터	690-703	제주특별자치도 제주시 윤연로 5	064-710-0322	064-710-0279	제주특별자치도교육청	www.jje.go.kr/