


발 간 등 록 번 호

11-1342000-000975-01

# 사회분야 통계 및 행정자료 현황조사

2023. 4



교육부



사단법인 한국통계학회

THE KOREAN STATISTICAL SOCIETY



# 제 출 문

본 보고서를 『사회분야 통계 및 행정자료 현황조사』 연구용역에 관한 최종보고서로 제출합니다.

책임연구원: 서울시립대학교 교수 이용희

공동연구원: 한신대학교 교수 변종석

연구보조원: 서울시립대학교 정영두

서울시립대학교 김정훈

서울시립대학교 김혜림

2023년 4월

한국통계학회

회장 박병욱



## <제목 차례>

1. 연구의 배경과 목표 .....	1
가. 연구의 배경 .....	1
나. 연구의 목적 .....	2
2. 사회분야 통계자료 현황 .....	3
가. 자료의 분류 기준 .....	3
나. 사회분야 승인통계 .....	4
다. 통계청의 국가통계포털 서비스 .....	7
라. 승인통계 이외의 자료 현황 .....	9
3. 사회분야 행정자료 현황 .....	16
가. 통계청의 행정통계DB .....	16
나. 통계청의 민간자료DB .....	20
다. 건강보험심사평가원DB .....	22
라. 국민건강보험공단 코호트DB .....	24
마. 국세청 행정자료 .....	25
바. 교육부 행정자료 .....	27
사. 사회보장정보원 DB .....	28
아. 보건복지데이터포털 .....	28
자. 공공기관 보유 행정자료 DB .....	30
4. 통계와 지표의 주제 분야 .....	35
가. 통계의 주제 분야 .....	35
나. 통계지표의 주제 분야 .....	43
다. 주요 승인통계와 지표 .....	52
5. 결론 및 제언 .....	57
가. 연구의 결론 .....	57
나. 제언: 생애주기별 통계와 지표 .....	59
6. 참고문헌 .....	64
7. 부록 .....	65
가. 사회분야 승인통계 목록 현황 .....	65
나. 승인자료 외 출처 현황 분석 .....	76

다. 건강보험심사평가원 행정자료 목록	102
라. 건강보험공단 코호트 자료	109
마. 국세청 DB	114
바. 교육부 시스템과 DB	119
사. 주요 승인통계와 관련지표 관계 현황	123
아. 연령대와 주제영역별 주요 사회분야 승인통계 현황	133

## <표 차례>

[표 1] 지표 생산에 사용된 자료를 분류하는 기준	3
[표 2] 통계청 승인통계의 통계 분야별 현황 (2022년 9월)	5
[표 3] 사회 분야에 추가로 포함된 승인통계	6
[표 4] 사회통계로 분류된 주제별 승인통계 현황	7
[표 5] KOSIS 100대 지표 현황	8
[표 6] 대한민국 대표 사회 지표의 현황	9
[표 7] e-나라 지표를 생산하는데 사용된 공식통계(일부)	11
[표 8] e-나라 지표를 생산하는데 사용된 행정자료(일부)	12
[표 9] e-나라 지표를 생산하는데 사용된 국외자료(일부)	13
[표 10] 지표 생산에 사용된 승인통계 이외의 분류별 상위 5위의 자료	14
[표 11] 지표 생산에 사용된 승인통계 중 상위 20위의 자료	14
[표 12] 통계청 사업장기초DB의 구성 항목	17
[표 13] 기업통계등록부 생산에 이용된 행정자료	18
[표 14] 통계청 민간DB 카드 소비 정보	21
[표 15] 건강보험심사평가원의 보유 의료정보	23
[표 16] 국세청의 세금 항목	26
[표 17] 공공기관 행정자료 시스템	30
[표 18] 한국 통계청의 통계분야	35
[표 19] 캐나다 통계청의 통계분야	37
[표 20] 미국 인구통계청의 통계분야	38
[표 21] 유럽연합 통계국의 통계분야	42
[표 22] e-나라지표의 주제 분야 분류	44

# Contents

[표 23] 국가발전지표의 주제 분야 분류 .....	46
[표 24] 국민의 삶 지표 주제 분야 분류 .....	48
[표 25] 한국의 사회지표 주제 분야 분류 .....	48
[표 26] 지속가능발전목표 주제 분야 분류 .....	50
[표 27] 사회보장통계 주제 분야 분류 .....	51
[표 28] 사회조사와 관련 지표 .....	53
[표 29] 사회통합실태조사와 관련 지표 .....	56
[표 30] 생애주기별 통계 분류를 위한 11개의 사회 주제 영역 .....	61
[표 31] 153개 주요 승인통계의 연령대별, 주제영역별 반영 현황 .....	62
[표 32] 368개 사회분야 승인통계 목록 (통계명순) .....	65
[표 33] e-나라지표 작성에 사용된 공식통계 .....	76
[표 34] e-나라지표 작성에 사용된 행정자료 .....	80
[표 35] e-나라지표 작성에 사용된 국외자료 .....	88
[표 36] 국가발전지표 작성에 사용된 공식통계 .....	88
[표 37] 국가발전지표 작성에 사용된 행정자료 .....	89
[표 38] 국가발전지표 작성에 사용된 국외자료 .....	89
[표 39] 국가발전지표 작성에 사용된 공식통계 .....	89
[표 40] 국가발전지표에 사용된 행정자료 .....	90
[표 41] 국가발전지표 작성에 사용된 국외자료 .....	90
[표 42] 한국의 사회지표 작성에 사용된 공식통계 .....	90
[표 43] 한국의 사회지표 작성에 사용된 행정자료 .....	91
[표 44] 한국의 사회지표 작성에 사용된 국외자료 .....	92
[표 45] 지속가능발전목표 작성에 사용된 공식통계 .....	92
[표 46] 지속가능발전목표 작성에 사용된 행정자료 .....	93
[표 47] 지속가능발전목표 작성에 사용된 국외자료 .....	93
[표 48] 사회보장통계에 사용된 공식통계 .....	98
[표 49] 사회보장통계에 사용된 행정자료 .....	99
[표 50] 사회보장통계에 사용된 국외자료 .....	101
[표 51] 건강보험심사평가원의 DB 구성 목록 .....	102
[표 52] 건강보험심사평가원의 DB 항목 목록 .....	104

[표 53] 건강보험공단 코호트DB 항목 목록 .....	109
[표 54] 국세청 DB 항목 목록 .....	114
[표 55] K-에듀파인 DB 테이블 항목 목록 .....	119
[표 56] 나이스시스템 DB 테이블과 항목 목록 .....	120
[표 57] 주요 승인통계와 관련지표 관계 목록 .....	123
[표 58] 153개 주요 승인통계의 주제영역별 정보 포함 현황 .....	133
[표 59] 153개 주요 승인통계의 연령대별 정보 포함 현황 .....	137

## <그림 차례>

[그림 1] 건강보험심사평가원의 행정자료 DB 관계 .....	24
[그림 2] 보건복지데이터포털 보유 자료 현황 화면 .....	28



## 사회분야 통계 및 행정자료 현황조사

# 1. 연구의 배경과 목표



### 가 연구의 배경

사회적 지표는 사회적 현상을 객관적 데이터에 기반하여 숫자로 측정하거나 표현한 것이다. 데이터에 근거하여 객관적·과학적으로 사회 현상을 측정할 수 있는 지표는 정부 정책을 수립하고 추진하는 데 사용되며 더 나아가 정책을 평가할 수 있는 합리적인 측도를 제공한다.

이렇게 사회적 지표를 작성하는 데 필요한 데이터는 다양한 경로를 통하여 얻을 수 있지만, 일반적으로 공신력 있는 통계 조사(statistical survey), 센서스(census) 또는 행정자료(administration data)를 이용한다.

사회 지표 체계는 국가의 사회 및 경제적인 상황을 측정하고 분석하기 위해 사용되는 여러 가지 지표들로 이루어져 있다. 이러한 지표 체계들은 인구, 경제, 교육, 보건, 문화, 환경 등 사회의 다양한 상황을 측정하는 하위 지표들로 구성된다. 이러한 지표들은 다양한 분야에서 발생하는 문제를 파악하고 개선하기 위해 통계조사와 행정자료를 이용하여 작성되며 국가의 발전과 문제점을 파악하고 정책 수립에 활용된다.

현재 정부가 구축한 사회분야와 관련된 지표 체계는 e-나라지표, 한국의 사회지표, 사회보장 통계 등이 있다. 또한, 여러 개의 지표 체계에 동일한 지표가 중복되는 경우도 많고 승인된 통계에서 쉽게 얻을 수 있는 항목들로 만들어지고 있다.

최근 10년간 우리 사회를 포함한 세계는 큰 변화를 경험하고 있다. 온난화와 기후 변화를 필두로 인구 감소, 고령화, 미디어 환경의 변화, 데이터와 인공지능 등 신산업의 등장, 디지털 사회, 공정한 사회에 대한 열망 등 새로운 요구와 사건들이 사회 정책 수립에 큰 영향을 주고 있다. 따라서 정부는 이러한 새로운 요구와 사회 변화에 대처할 수 있는 정책 역량과 유연성을 갖추어야 하며 정책의 근거가 되는 새로운 사회적 지표를 구축할 필요성이 있다. 특히 국민의 생애 주기에 따라서 적절한 사회 정책을 설계할 수 있으며 더 나아가 사회 통합에 관련된 다양한 사회 현상을 반영할 수 있는 사회 지표를 개발해야 할 필요성이 크다.

사회 현상을 반영하는 새로운 지표를 작성하는 것은 매우 어려운 작업이며 지표를 작성하기

위한 원천 자료들을 검색하고 구성하는 작업도 복잡한 절차를 거쳐야 한다. 따라서 지표를 작성할 때 사용될 수 있는 데이터들의 현황과 특성에 대한 정보를 체계적으로 구성할 수 있다면 지표를 효율적으로 작성할 수 있을 것이다.

### 나 연구의 목적

본 연구의 목적은 시대에 부응하는 새로운 지표 체계를 구축할 때 기반이 되는 사회 분야의 데이터의 현황을 체계적으로 정리하고 분석하는 것이다. 본 연구에서는 정부의 승인통계를 포함한 다양한 국가통계와 행정자료로 구성된 데이터를 최대한 수집하고 정리 분석하여 향후 새로운 지표 개발에 활용될 수 있는 데이터에 대한 기초 정보를 구축하려고 한다.

일반적으로 지표 체계를 구성하려면 먼저 지표를 정의하고 지표 작성에 필요한 데이터를 찾는 것이 지표를 작성하는 순서이다. 하지만 정의된 지표를 작성할 수 있는 데이터를 구성하는데 문제가 발생하는 경우가 흔하다. 따라서 지표를 정의하는 계획 단계에서 작성에 적합한 데이터의 존재와 특성을 쉽게 파악할 수 있다면 더 빠르고 효율적으로 지표 체계를 구성할 수 있을 것이다.

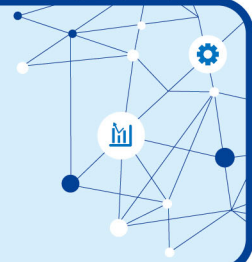
새로운 지표 체계를 작성하는 정책의 설계 단계에서 지표 작성에 사용할 수 있는 적절한 데이터의 출처와 특성에 대한 정보를 체계적으로 구성하여 정책 수립의 효율을 높이는 데 기여하는 것이 본 연구의 중요한 목표이다.

연구의 목적과 방법을 요약하면 다음과 같다.

- 승인통계를 사회 주제에 따라서 분류하고 작성 목적과 조사 항목을 파악한다.
- 국가기관이 보유한 중요한 행정자료DB에 대한 기초 자료를 수집하고 정리한다.
- 공신력 있는 자료를 제공하는 주요 온라인 포털에 대한 기초자료를 수집하고 정리한다.
- 수집한 모든 자료를 통합하여 데이터베이스로 만들어 향후 현 지표 체계를 구축하는 데 활용을 할 수 있도록 한다.
- 한국과 해외 주요국 통계작성 기관이 사용하고 있는 통계 주제 분류 체계(분류기준)를 수집한다.
- 승인통계 등 데이터 출처와 현재 지표들의 관계를 분석하여 통계 자료의 상대적인 중요도와 관련된 사회분야에 대한 정보를 제공한다.
- 연구 결과로부터 향후 지표 개발 시 사회분야 통계 및 행정자료 이용에 대하여 도움이 되는 사항을 제시한다.

## 사회분야 통계 및 행정자료 현황조사

## 2. 사회분야 통계자료 현황



## 가 자료의 분류 기준

지표를 작성할 때 사용되는 다양한 자료 또는 출처를 검색하여 자료에 대한 정보를 수집할 때 자료의 특성에 따라서 다음 표와 같이 4개로 분류하였다.

표 1 지표 생산에 사용된 자료를 분류하는 기준

지표 작성 자료의 분류 기준	의미	비고
승인통계	자료 출처가 명확하게 통계청의 승인통계 명칭과 일치하는 경우	
행정자료	국가 기관이 보유한 행정자료 또는 데이터베이스, 시스템에 기반한 자료	“~현황”, “~실적”, “~신고”, “내부자료” 포함
공식통계	자료 출처가 정확하게 통계청의 승인통계 명칭과 일치하지 않고 행정자료가 아닌 경우	승인통계를 포함하는 통계집, 통계연감, 통계포털, 보고서 등 포함
국외자료	외국 국가 기관이나 국제기구에서 작성 또는 제공하는 통계 자료	

위와 같이 특성에 따라서 자료를 분류하는 경우 다음과 같은 기준을 사용하였다.

## 2. 사회분야 통계자료 현황

- 자료의 출처가 통계청의 승인통계 명칭과 정확하게 일치하는 경우 자료의 출처를 승인통계로 분류하였다.
- 자료의 출처가 국가 기관이 보유한 행정자료, 데이터베이스 또는 시스템으로 나타난 경우 출처를 행정자료로 분류하였다.
- 자료의 출처가 정확하게 승인통계의 명칭과 일치하지 않고 행정자료로 분류할 수 없는 경우 공식통계로 분류하였다.
- 출처가 통계집, 통계연감, 통계포털, 통계보고서 등으로 제시된 경우는 일반적으로 승인통계로 작성된 지표일 수 있지만, 지표를 생산하는 자료의 현황을 파악하고 자료의 출처를 분류하기 위한 작업을 위하여 편의상 공식통계로 분류하였다.  
이러한 분류 기준을 이용하는 경우, 승인통계를 사용하면서 출처의 명칭을 정확하게 제시하지 않는 경우 출처가 공식통계로 분류될 수도 있다. 따라서 공식통계로 분류가 되어도 자료의 실제 출처는 승인통계인 경우가 많다.
- 행정자료와 공식통계를 구분하는 기준을 정확하게 정하기 어렵기 때문에 출처명을 통하여 행정자료임을 쉽게 파악할 수 있는 경우에 출처를 행정자료로 분류하였다 (“실적”, “현황”, “시스템”, “데이터베이스” 등을 포함한 경우)
- 국외자료의 출처는 사실상 한국의 국가 기관이 제공한 통계 자료일 수 있지만, 지표를 생산하는 과정을 반영하기 위하여 출처가 외국인 경우 모두 국외자료로 분류하였다.

표 1에 제시된 것과 같이 통계 자료를 승인통계, 행정자료, 공식통계, 국외자료로 분류하는 기준은 국가가 공표하는 사회 지표를 작성하는 데 이용된 자료의 출처를 분류하기 위하여 본 연구에서 편의상 채택한 것이다. 즉, 본 연구에서 제시한 모든 통계 자료는 대한민국 정부가 공식적으로 공표하는 국가통계와 국가지표를 생산하는 데 이용된 공신력을 지닌 자료이다.

### 나 사회분야 승인통계

승인통계는 통계청의 승인을 받아 작성되는 공식적인 통계로, 「통계법」 제3조 제1항 제1호에서 통계작성기관이 정부 정책의 수립·평가 또는 경제·사회현상의 연구·분석 등에 활용할 목적으로 작성되는 통계를 말한다. 통계청에서 2022년 9월 시점에 총 1,293개의 승인통계가 등록되어 있다. 또한, 통계청에서는 모든 통계를 30개의 통계분야(주제)로 분류하고 있다.

## 2. 사회분야 통계자료 현황

표 2 통계청 승인통계의 통계 분야별 현황 (2022년 9월)  
(주황색은 사회통계 분야로 분류된 주제 분야)

통계분야	승인통계 개수
지역통계	636
보건	63
농림	43
환경	38
노동	37
정보통신	36
범죄,안전	32
교통,물류	28
복지	28
기업경영	27
문화,여가	24
사회일반	24
국민계정	23
건설	21
도소매서비스	21
정부재정	21
과학기술	20
광업제조업	17
무역국제수지	17
금융	16
에너지	16
경제일반경기	15
교육훈련	15
주거	15
수산	14
임금	11
국토이용	10
인구	10
물가	9
소득소비자산	6
<b>총합</b>	<b>1,293</b>

승인통계 중의 사회분야에 대한 승인통계를 다음과 같은 기준으로 선정하였다.

☑ **지역통계는 사회분야 승인통계에서 제외하였다.**

1,293개의 승인통계 중 지역통계가 전체의 절반 정도(636개)를 차지하고 있다. 지역통계는 대부분 지방자치단체(시도, 시군구)에서 실시되는 지역에 대한 사회조사통계이다. 지역통계 명칭은 지방자치단체의 기본통계, 사회조사, 경제지표조사로 불리고 있으며 지역의 이슈와 특성을 반영하고 있다. 또한, 시도에서 작성하는 지역통계 중에는 특정한 주제에 대한 조사통계가 있다(예를 들어 경기도의 아동가구주거실태조사, 주요관광지방문객실태조사 등). 이러한 이유로 조사항목이 시군구마다 다르기 때문에 지역통계는 통합하여 전국적 지표를 만드는데 이용하는 것이 어렵다. 따라서 본 연구에는 일단 지역통계는 사회분야 통계로 고려하지 않는다. 다만, 지역에 대한 정보가 필요하면 각 지역에 대한 지역통계를 별도로 이용하는 것이 가능하다.

☑ **승인통계 중 아래 주어진 14개 통계 분야(통계청 기준)에 속하는 344개의 승인통계를 우선적으로 사회통계로 분류하였다.**

- 인구, 보건, 복지, 주거, 환경, 사회일반
- 과학·기술, 교육·훈련, 문화·여가, 범죄·안전
- 노동, 도소매·서비스, 소득·소비·자산, 임금

☑ **위에서 사회통계로 선정된 통계분야에 속하지 않더라도 사회영역과 관련이 있다고 판단한 다음과 같은 24개의 통계들을 사회분야로 분류하였다.**

표 3 사회분야에 추가로 포함된 승인통계

통계분야	사회분야 포함 승인통계
건설	도시정비사업현황
교통·물류	교통문화실태조사, 자전거이용현황, 교통접근성지표
국민계정	지역소득
기업경영	사회적기업실태조사, 일가정양립실태조사, 중증장애인생산물 생산시설 실태조사, 여성기업실태조사, 장애인기업실태조사, 소셜벤처실태조사, 소상공인실태조사
농림	여성농업인실태조사, 귀농귀촌실태조사, 농촌관광실태조사, 귀농어귀촌인통계
수산	어업인의업무상질병및손상조사
에너지	전력소비행태분석
정보통신	디지털정보격차실태조사, 웹접근성실태조사, 인터넷이용실태조사, 방송매체이용행태조사
정부·재정	보훈보상금지급현황, 국가보훈대상자생활실태조사

- ✔ 최종적으로 368개의 승인통계를 사회분야 승인통계로 선정하였다.

표 4 사회통계로 분류된 주제별 승인통계 현황

통계분야	승인통계 개수
보건	63
환경	38
노동	37
범죄·안전	32
복지	28
문화·여가	24
사회일반	24
도소매·서비스	21
과학·기술	20
교육·훈련	15
주거	15
임금	11
인구	10
기업경영	7
소득·소비·자산	6
농림	4
정보통신	4
교통·물류	3
정부·재정	2
건설	1
국민계정	1
수산	1
에너지	1
<b>총합</b>	<b>368</b>

## 다 통계청의 국가통계포털 서비스

통계청에서 제공하는 국가통계포털(KOSIS)은 우리나라의 주요 통계작성기관이 생산하고 있는 중요한 승인통계를 기반한 통계 서비스 시스템이다. 국가통계포털이 제공하는 통계 서비스는 통계청의 30개의 통계분야에서 지역통계, 정부재정, 물가, 환경 등을 제외한 19개 분야에 관한 다양한 통계 항목을 제공한다. 제공되는 요약 통계의 수는 64,996개이고 사용된 승인통계는 455개이다. 따라서 국가통계포털에 사용된 455개의 승인통계는 통계청이 발표하는 주요 지표의 기반이 되는 중요한 통계임을 알 수 있다.

📌 국가통계포털에서 제공하는 통계분야는 다음과 같다.

- 인구, 사회일반, 범죄·안전, 노동, 소득·소비·자산, 보건, 복지
- 교육·훈련, 문화·여가, 주거, 국토이용, 경제일반·경기, 기업경영
- 농림, 수산, 광업·제조업, 건설, 교통·물류, 정보통신

국가통계포털에서 제공하는 다양한 통계 중 100개를 선정하여 KOSIS 100대 지표로 발표하고 있다(<https://kosis.kr/visual/nsportalStats/main.do>). 아래 표는 KOSIS 100대 지표의 분야별 지표 현황을 나타낸다.

표 5 KOSIS 100대 지표 현황

통계분야	지표의 개수	지표명
건설·교통·과학	3	스마트폰 과의존 위험군, 인터넷이용률, 자동차등록대수
경기·기업·임금·물가	6	소비자물가지수(전년동월비), 생산자물가지수, 선행종합지수(전월비), 전산업생산지수(전월비), 소비자심리지수, 창업기업수
교육·문화·주거·국토	4	지가변동률, 학생1인당 월평균사교육비, 초등학교수, 주택보급률
국민계정·재정·무역	8	원/미국달러 환율(매매기준), 수출액, 국내총생산(GDP, 명목), 지역내총생산(명목), 실질GDP(전기비, 경제성장률), 국민총소득(GNI, 명목), 재정자립도, 민간최종소비지출비중
노동·가계	18	실업률, 청년층(15~29세)실업률, 실업자수, 고용률, 취업자수, 경제활동참가율, 경제활동인구, 맞벌이가구비율, 비정규직 근로자 비율, 임금근로자 월평균임금, 총근로시간, 균등화평균소득(처분가능소득 기준), 균등화중위소득(처분가능소득 기준), 상대적빈곤율(처분가능소득 기준), 지니계수(처분가능소득 기준), 가구부채, 농가소득, 노동생산성지수(제조업, 전년동기비)
농림·제조·서비스	7	온라인쇼핑몰 거래액, 제조업생산지수(전년동월비), 소매판매액지수(전월대비), 우유생산량, 1인당 연간쌀소비량, 경지면적, 농가인구
보건·복지	17	기대수명, 자살률, 현재흡연율, 고위험음주율, 비만 유병률, 고혈압 유병률, 당뇨병 유병률, 뇌졸중 유병률, 스트레스 인지율, 등록장애인수, 국민기초생활보장수급자, 의료기관수, 인구 천명당 의료기관 병상수, 의사수, 간호사수, 노인우울증, 영아사망률
사회·범죄·안전	6	1인당(13세이상) 평균독서권수, 범죄발생건수, 아동학대건수, 산업재해사망자수, 교통사고사망자수, 지진발생빈도
인구	27	추계인구, 총인구수(인구주택총조사 기준), 주민등록인구, 고령인구비율(65세이상), 총부양비, 노령화지수, 독거노인비율, 인구성장률, 중위연령, 가구수, 1인가구수, 다문화가구수, 합계출산율, 출생아수, 출생성비, 사망률, 사망자 수, 혼인 건수, 이혼건수, 외국인 등록 인구, 국내인구이동자수, 내국인국제순이동, 외국인국제순이동, 국제결혼건수, 종교인구, 인구밀도, 학령인구
환경·에너지	4	강수량, 대기오염도(미세먼지), 온실가스총배출량, 국제유가
총합	100	



## 라 승인통계 이외의 자료 현황

승인통계가 아닌 일반적인 자료는 그 범위와 종류가 매우 넓고 다양하다. 특정 분야에서 승인통계가 아닌 조사통계와 행정자료를 통합적으로 관리하는 방안은 선행연구가 존재한다(오미애 외 4명, 2015; 오미애 외 5명, 2017). 사회 전 분야에서 작성되는 통계와 행정자료의 목록을 구하는 기준을 합리적으로 설정하기 위하여 본 연구에서는 다음과 같은 방법을 이용하여 공식 통계자료의 현황을 파악하였다.

### ☑ 대한민국의 주요 지표를 생산하는 자료의 출처를 수집하였다.

우리나라에서 정부가 작성하는 KOSIS 100대 지표를 제외한 주요 지표는 다음과 같다.

표 6 대한민국 대표 사회 지표의 현황  
(KOSIS 100대 지표 제외)

지표	의미	지표 개수
e-나라지표	<ul style="list-style-type: none"> <li>각 중앙행정기관이 정책수립, 국정운영 점검 등에 반드시 필요하다고 인정한 각종 지표로서 국정 상황을 한눈에 쉽게 파악하고자 2006년부터 시스템을 구축하여 제공</li> </ul>	531
국가발전지표	<ul style="list-style-type: none"> <li>국가발전지표는 국가발전의 주요 분야에 대해 합리적으로 분류체계를 작성하고, 분야별로 핵심지표를 엄선하여 구축한 지표체계</li> <li>국가발전 상황을 점검하고 방향을 설정하기 위해 단일지표보다는 경제, 사회, 환경 등 다양한 지표로 구성된 지표 체계를 통해 균형 있게 판단하려는 세계적 흐름에 부응</li> <li>투입(input)이 아닌 성과(output) 중심의 지표</li> <li>국가발전과 국민의 웰빙, 지속가능성을 포괄하는 지표</li> <li>방향성(national progress)이 분명한 지표</li> <li>정책적 노력으로 변화 가능한 지표</li> </ul>	93
국민 삶의 질 지표	<ul style="list-style-type: none"> <li>국민 삶의 질 지표는 '삶의 질'을 구성하는 세부 생활영역별 현황을 주요 지표로 측정하고, 이를 통해서 국민 '삶의 질'의 현주소를 객관적으로 제시</li> <li>국민 삶의 질 측정은 '삶의 질' 개선을 위한 정책수립과 시행에 필요한 기초자료를 제공하는 데 궁극적인 목적</li> <li>우리 사회의 장점과 취약점을 파악하고 삶의 질 증진을 위한 영역별 해결과제 및 개선방안 마련을 위한 기초자료로 활용</li> </ul>	84

## 2. 사회분야 통계자료 현황

지표	의미	지표 개수
한국의 사회지표	<ul style="list-style-type: none"> <li>한국의 사회 지표는 우리나라의 사회상을 종합적 집약적으로 요약하여 국민의 삶과 관련한 전반적인 경제·사회 변화를 쉽게 양적·질적으로 파악,</li> <li>현재 사회상태를 종합적·체계적·균형적으로 알 수 있게 하는 정보의 역할 수행하며 사회구조 변화와 관심 분야를 파악</li> <li>각종 정책의 계획수립이나 정책 결정 및 효과측정에 유용한 기초자료를 제공함을 궁극적인 목적으로 두고 있음.</li> </ul>	270
지속가능발전목표	<ul style="list-style-type: none"> <li>지속가능발전목표(SDGs)는 인류 공동의 발전을 위해 전 세계가 2030년까지 달성하기로 합의한 정책목표(17개 목표, 168개 세부목표)로 2015년 유엔총회에서 채택됨</li> <li>SDGs 데이터 이용 활성화를 위해 지표누리로 2022년 편입함</li> </ul>	207
사회보장통계	<ul style="list-style-type: none"> <li>사회보장통계는 사회보장 영역에 따른 분야별, 생애주기별, 정책영역(OECD SOCX)별로 분류할 수 있음</li> <li>사회보장기본법에 따라 우리나라의 사회보장 수준 및 삶의 질과 관련된 가족, 아동, 노인, 장애인, 근로, 소득보장과 빈곤, 건강, 보육 및 교육, 문화, 주거, 에너지, 환경, 사회재정의 13개로 분류하고 있음.</li> </ul>	857

지표 제공 사이트와 출처:

지표누리(<https://www.index.go.kr/>), 사회보장위원회(<https://www.ssc.go.kr/main.do>)

위의 지표들은 각각 지표의 작성 목적이 다르며 지표 작성을 위하여 승인통계를 포함한 다양한 자료를 이용하여 작성된다. 본 연구에서는 웹크롤링(web crawling) 프로그램을 사용하여 각 지표가 발표되는 웹사이트를 검색하여 지표를 작성하는 데 사용된 자료의 출처를 수집하였다. 지표 정보의 수집 시점은 2022년 9월이다.

다양한 자료를 검색하고 수집하는 작업을 수행할 때 필요한 자료의 정보는 대부분 얻을 수 있었지만, 자료를 작성하는 기관의 정보는 모든 지표에 대하여 얻을 수 없었다. 한국의 사회지표, 지속가능발전목표, 사회보장통계의 지표는 출처에 대한 정보가 일관성 있게 얻어지지 않아 작성하는 기관의 정보를 파악하지 못하였다.

다음 표는 e-나라지표를 만들기 위해서 사용된 공식 자료의 일부분을 나타낸 표이다.

## 2. 사회분야 통계자료 현황

표 7 e-나라 지표를 생산하는데 사용된 공식통계(일부)

작성기관	공식통계	지표
경찰청	경찰통계연보	경찰 인력 현황
		즉결심판 청구건수
	범죄통계	총 범죄 발생 및 검거
	사이버범죄통계	사이버범죄 발생 및 검거
	총기 등 허가현황	총기 등 허가현황
고용노동부	고용허가제 고용동향	고용허가제 고용동향
	인력수급 전망	인력수급 전망
	임금실태조사보고서	최저임금 일반현황
	조정·심판사건 통계	조정 및 심판사건 처리 현황
과학기술정보통신부	과학기술 논문성과 분석연구	SCI 논문 발표순위
국민권익위원회	국민권익백서	고충민원 접수·처리 현황
		시정권고 및 조정합의 현황
	부패인식도조사	부패 인식도
국방부	국방백서	남북군사회담 개최현황
		남북군사회담합의서 체결현황
국세청	국세통계연보	근로장려금 신청 및 지급현황
국토교통부	고속도로 통행권발급 및 통행차량현황 조사	고속국도 차량이용 현황
	국가물류비 현황	국가물류비 현황
	국토교통통계연보	수송수단별 여객 수송
	도로 교통량 통계연보	일 평균 도로교통량
	도로교통 혼잡비용	도로교통 혼잡비용
	지적통계연보	국토현황(행정구역별,소유자별,지목별)
기상청	기상청 기상연보	기온 추이
		강수량 추이
		일조시간 추이
기획재정부	국민소득·산업활동동향	소비동향

## 2. 사회분야 통계자료 현황

다음 표는 e-나라지표를 만들기 위해서 사용된 행정자료 일부분을 나타낸 표이다.

표 8 e-나라 지표를 생산하는데 사용된 행정자료(일부)

작성기관	행정자료	지표
개인정보보호위원회	개인정보보호 종합지원시스템 현황	공공기관 CCTV 설치 및 운영
	한국인터넷진흥원 개인정보침해신고센터 접수자료	개인정보 침해 신고·상담 건수
검찰청	검찰통계시스템	구속영장 청구 발부 현황
		1심, 2심 무죄 현황
		항고 재항고 접수/처리 현황
		형사보상금 지급 현황
		피의자 보상금 지급 현황
		전체사건 접수/처리 현황
		범죄 유형별 형사사건 처리현황(경제사범)
		범죄 유형별 형사사건 처리현황(폭력사범)
고용노동부	고용보험 DB자료	출산 및 육아휴직 현황
		고용보험 피보험자 (상실자, 취득자) 현황
	고용보험 적용 및 징수 현황	고용보험 적용 및 징수 현황
	고용보험기금 결산보고서	고용보험 지출현황
	교원노조 가입률	교원 노동조합 조직현황
	노동보험시스템	산재보험 징수 및 지급 현황
	노사누리시스템	사내근로복지기금 설치 현황
	노사협의회 설치 현황	노사협의회 설치 현황
	매월 체당금 지급현황 및 반환금 징수현황 보고	임금 채권 및 체당금 지급 현황
	전국노동조합 조직현황	공무원 노동조합 조직현황
	지방노동관서의 노동동향보고서 및 근로손실일수 보고서	노사분규 건수 및 근로손실 일수
	직업능력개발훈련 실시현황	직업능력개발훈련 실시현황
	퇴직연금 도입 현황	퇴직연금 도입 현황
공정거래위원회	한국소비자단체협의회 자율분쟁조정위원회 운영현황 자료	소비자 피해구제 상황(분쟁조정기구 운영)
과학기술정보통신부	통신사업자 보고자료	초고속인터넷 가입자
	통신사업자 제출자료	시내/이동전화 가입자

## 2. 사회분야 통계자료 현황

다음 표는 e-나라지표를 만들기 위해서 사용된 국외자료 일부분을 나타낸 표이다.

표 9 e-나라 지표를 생산하는데 사용된 국외자료(일부)

작성기관	국외자료	지표
과학기술정보통신부	ITU(국제전기통신연합) 정보사회측정 보고서(ITU Measuring the Information Society Report)	ITU ICT 발전지수
교육부	Education at a Glance(각 연도)	학력별 임금 격차
	Education at a Glance(각 연도)	학생 1인당 공교육비
	<a href="https://timss2019.org/reports/">https://timss2019.org/reports/</a>	IEA 학업성취도(TIMSS) 순위
	Human Development Report	UNDP 인간개발지수(HDI) 순위
	OECD PISA result	OECD 학업성취도(PISA) 순위
	World Competitiveness Yearbook (각 연도)	IMD 교육경쟁력
	각 연도 Education at a Glance	국민교육수준(학력별 인구분포)
국민권익위원회	부패인식지수(CPI)	부패인식지수(CPI)
보건복지부	OECD Social Expenditure Database	사회복지 지출규모
여성가족부	Human Development Report	성불평등지수(GII) 현황
	IPU 여성 국회의원 비율 및 각국의 순위	IPU 여성 국회의원 비율 및 각국의 순위
해양수산부	국제상공회의소 국제해사국 해적정보센터(ICC-IMB-PRC)	해적사건 현황
행정안전부	UNPAN(United Nations Public Administration Network, <a href="http://www.unpan.org/">http://www.unpan.org/</a> )	UN 전자정부평가

6개의 대표 지표를 생산하기 위하여 사용된 공식통계, 행정자료, 국외자료는 모두 데이터베이스화하여 검색할 수 있도록 구성하였으며 모든 자료의 목록은 부록에 수록하였다.

지표를 생산하기 위하여 사용된 승인통계 이외 자료 중에서 가장 많이 사용된 자료들이 다음 표에 나타나 있다.

## 2. 사회분야 통계자료 현황

표 10 지표 생산에 사용된 승인통계 이외의 분류별 상위 5위의 자료

구분	자료 명칭	사용횟수
공식통계	국민건강통계	8
	임업통계연보	7
	환경통계연감	7
	대기환경연보	6
행정자료	사회보장정보시스템(행복e음)	21
	검찰통계시스템	20
	대학공시정보사이트 대학알리미	9
	보훈정책자료시스템	4
	경찰통계연보	3
국외자료	OECD	51
	유엔환경계획(UNEP)	11
	유엔재난위험경감기구(UNISDR)	7
	세계보건기구(WHO)	6

위의 표에서 승인통계가 아닌 자료 중에서는 지표 생산에 가장 많이 사용된 자료는 경제개발협력기구 (OECD)의 자료이다. 다음으로 사회보장정보원의 사회보장정보시스템에서 얻을 수 있는 행정자료가 자주 사용되었다. 또한, 검찰의 통계 시스템도 지표를 생산하는 데 자주 사용되는 것을 알 수 있다.

다음으로 지표를 생산하기 위하여 사용된 승인통계가 사용되는 빈도를 분석해 보았다. 6개의 대표 지표 체계에서 지표를 작성하는 데 사용된 승인통계의 사용횟수는 다음 표에 나타나 있다.

표 11 지표 생산에 사용된 승인통계 중 상위 20위의 자료

승인통계명	사용횟수
사회조사	82
경제활동인구조사	50
사회통합실태조사	36
인구주택총조사	36
주거실태조사	35
가계금융복지조사	28
인구동향조사	26
국민연금통계	25

## 2. 사회분야 통계자료 현황


승인통계명	사용횟수
국민건강영양조사	22
사망원인통계	22
가계동향조사	18
에너지총조사	17
국민계정	15
국민문화예술활동조사	15
도시계획현황	15
인구총조사	15
가족실태조사	14
장래인구추계	14
노인실태조사	12
생명표	12

승인통계 중에서는 사회조사가 가장 많이 사용되었으며 경제활동인구조사, 사회통합실태조사의 순으로 지표를 생성하는 데 많이 사용되고 있다. 지표를 생산할 때 승인통계들의 사용 빈도는 통계들의 상대적 중요도를 반영한다고 할 수 있다.

승인통계, 공식통계, 행정자료, 국외자료가 지표 생산에 사용되는 횟수들의 전체 분석은 부록에 수록되어 있다.

사회분야 통계 및 행정자료 현황조사

## 3. 사회분야 행정자료 현황



행정자료는 조사 자료와 함께 정책의 수립이나 평가에 중요한 정보를 제공한다. 특히 최근 들어서 통계의 생산에 행정자료를 적극적으로 활용하려는 추세가 나타나고 있다.

조사통계가 아닌 다양한 국가 기관의 업무 수행에서 얻어진 자료를 크게 행정자료와 행정통계DB로 구분할 수 있다. (통계청 매뉴얼 참조, <https://stat.kosis.kr/>).

- 행정자료는 국가 기관이 고유 업무에 의해 관리하는 실제 DB에 있는 자료
- 행정통계DB는 통계청이 승인통계를 작성할 수 있도록 여러 행정자료를 결합하고 품질을 높인 DB 자료

한국 통계청을 포함한 국가의 주요 통계작성 기관은 다수의 행정자료를 결합하고 가공하여 실제 통계 생산을 할 수 있도록 품질을 높인다. 행정 기관의 업무 수행에서 얻어진 행정자료는 자료 수집의 목적과 통계 생산의 대상 또는 목적이 다를 수 있으므로 품질의 확인이 부족한 경우 생산된 통계의 품질에 문제가 생길 수 있다.

다음은 주요 국가 기관의 행정자료 또는 행정자료DB의 현황을 요약한 내용이다.

### 가 통계청의 행정통계DB

통계청이 작성하는 행정자료DB들 중에서 정보의 중요성과 유용성이 크다고 판단되는 주요 행정통계DB는 다음과 같다. 참고로 아래 제시된 자료들은 통계청의 통계데이터센터 (<https://data.kostat.go.kr/>)를 통하여 이용할 수 있다.



### ☑ 사업장 기초DB (4대보험)

- 국민연금, 건강보험, 고용산재 등 사회보험 사업장 자료를 이용하여 기업등록부 기초자료로 활용되는 종사자 DB 구축과 경제통계조사의 검증·보완, 행정자료를 활용한 신규 통계 작성에 활용한다.
- 건강보험 사업장, 국민연금 사업장, 고용산재 사업장 자료에서 탈퇴일자 또는 소멸일자가 없는(정상 사업장) 사업장에 대한 정보를 가진 DB이다.
- 국민연금, 건강보험, 고용산재 등 사회보험 사업장 행정자료와 조사통계인 전국사업체조사 자료를 연계하여 생산한 DB이다.

### ☑ 사업장 기초DB (법인)

- 법원행정처의 법인등기와 국세청(법인세)의 자료 등을 연계하여 구축한 행정통계DB이다.
- 자료의 구성단위는 관할등기소에 신청하여 법원행정처에서 전산 관리되고 있는 법인들로 구성되어 있다.
- 법원행정처의 법인등기와 국세청(사업자등록자료)의 자료, 전국사업체조사 자료를 연계하여 생산한 행정통계DB이다.

표 12 통계청 사업장기초DB의 구성 항목

부문	행정자료DB	항목
경제·사회	사업장기초DB (4대보험)	기준년도
		사업장관리번호
		근로자수총계
		근로자수남자
		근로자수여자
		1년이상근로자수남자
		1년이상근로자수여자
		1년미만근로자수남자
		1년미만근로자수여자
		건강보험_사업장소재지 행정구역코드
		국민연금_사업장소재지 행정구역코드
		국민연금_업종코드
		국민연금_업종명
		국민연금_건설현장해당여부

### 3. 사회분야 행정자료 현황

부문	행정자료DB	항목
		고용보험_고용업종코드
		고용보험_고용업종명
		산재보험_사업장소재지 행정구역코드
		산재보험_산업재해업종코드
		산재보험_산업재해업종명
		등록일시

#### ✔ 기업통계등록부(SBR)

- 통계조사, 통계분석을 위한 국민경제 전체를 포괄하도록 조사자료와 행정자료를 융복합하여 주민번호와 같이 기업번호로 관리하는 일원화된 경제통계 부문 통합모집단이다.
- 전 산업에 걸쳐 공공·민간 및 영리·비영리에 관계없이 조사자료와 행정자료에 의해 수집할 수 있는 모든 자료를 포함한 자료이다.

표 13 기업통계등록부 생산에 이용된 행정자료

기관	이용 행정자료
국세청	사업자등록자료
	부가가치세, 법인세
	사업소득신고(복식기장)
	사업소득신고(간편장부)
	근로소득지급명세서 사업소득지급명세서(연말정산용) 일용근로소득지급명세서
4대보험	건강보험자료_사업장 및 가입자 국민연금자료_사업장 및 가입자 고용보험자료_피보험자 및 상실자 산재보험자료_사업장 일용근로내역확인서
통계청	전국사업체조사 경제총조사 광업제조업·도소매업·서비스업·기업활동조사 영리법인·기업집단(공정위) 기업통계등록부 정비자료

✔ 분기 기업통계등록부(SBR)

- 기업통계등록부는 원래 연별로 구축되는데 생성주기를 분기로 앞당긴 행정통계DB이다.
- 경제통계조사 생산을 위하여 모집단을 제공하는 것이 주요 목적이다.
- 연간으로만 구축하던 SBR을 분기로도 구축하여 시의성을 확보하고 최신 정보를 제공함으로써 SBR의 활용성을 높이기 위한 목적으로 구축되었다.

✔ 가구DB

- 주민등록자료, 외국인등록자료, 가족관계등록부 등 인구기초자료에서 가구주 레코드만 추출하여 가구 단위의 목록을 작성 후, 가구원수, 가구구분 등 가구항목을 생성하여 만든 행정통계DB이다.
- 포함 범위는 조사시점 기준 대한민국 영토 내에 상주하는 모든 내/외국인과 이들이 살고 있는 거처의 가구주인 개인들이다.

✔ 인구DB

- 5년마다 실시하는 인구총조사 및 주민등록자료, 외국인등록자료, 가족관계등록부 등을 기초자료로 만든 행정통계DB이다.
- 포함 범위는 조사시점을 기준으로 대한민국 영토 내에 상주하는 모든 내,외국인이다.

✔ 주택DB

- 15년마다 실시하는 주택 총조사 및 주민등록인구현황, 주민등록부, 주택공시가격자료 등 25종의 행정자료, 건축물대장, 주택공시자료 활용하여 만든 행정자료DB이다.
- 포함 범위는 조사시점을 기준으로 대한민국 영토 내에 상주하는 모든 내외국인이 살고 있는 거처이다.

✔ 농업DB

- 농업인일반현황, 농가자료, 축산업등록명부 등 관련 자료를 통합하여 성명, 개인대체식별번호, 법정동, 행정구역별 유일 단위를 추출하여 구성된다.
- 포함 범위는 기준년도에 농업에 종사하고 있는 사람(가구주) 단위로 농업DB가 구축된다.

#### ✓ 어업DB

- 수협조합원명부, 어선원부, 내수면어가명부, 어업인허가대장 자료를 통합하여 성명, 개인대체식별번호로 유일 단위로 추출하여 만든 DB이다.
- 구축에 이용된 행정자료는 어업경영체 21종, 어선원부, 어업인허가대장(근해/연안/구획), 내수면어가대장(지자체, 해수부), 수협위탁판매자료이다.

#### ✓ 임업DB

- 임업후계자명부, 임산물굴취채취허가대장, 조경수협회명부, 산림조합원명부 등 관련 자료를 통합하여 성명, 개인대체식별번호로 추출하여 만든 DB이다.

### 나 통계청의 민간자료DB

통계청의 민간자료DB는 기본적으로 통계청의 자료와 민간에서 제공한 자료의 결합으로 만들어진 DB이다. 민간자료DB는 엄밀하게 말하면 앞에서 제시한 행정통계DB보다 품질이 상대적으로 낮다. 하지만 민간과 공공기관이 보유한 자료를 결합하여 유용한 DB를 구축하는 경향이 증가하고 있는 점을 고려하여 사용된 자료의 종류와 구축 과정을 제시하였다.

통계청 기존 DB자료들이 제공하지 못한 새로운 정보를 제공하고 새로운 시의성 있는 지표를 생산할 때 유용하게 사용될 수 있는 민간DB는 다음과 같다.

#### ✓ 인구가구자료

- 방문인구정보: 인구 이동을 중심으로 거주 행정동을 제외한 타 행정동에서 30분 이상 체류한 인구에 대한 행정동 단위의 집계자료
- 가구소득정보: 가구소득 데이터로 기준년도, 가구수, 평균연소득, 건물관리번호, X, Y 좌표 등의 정보 제공
- 성연령별 유동인구: 모바일 데이터를 이용하여 작성되었으며 각 기지국과의 통신인구 수를 이용, 50m 단위로 세분화, 전체 인구로 환산한 전체 유동인구 수를 제공한다.
- 성연령별 주거인구: 모바일데이터에서 해당 주거 인구의 보유 데이터를 기반으로 구축하였다.
- 성연령별 직장인구: 모바일데이터에서 해당 주거 인구의 보유 데이터를 기반으로 구축하였다.
- 시간단위별, 요일별 유동인구: 모바일 데이터를 이용하여 시간대별 유동인구를 산정한 자료이다.

☑ 신용통계정보

- 대출 및 연체: 은행 보유 고객의 신상정보/대출정보를 기반으로 비식별화 및 통계화하여 제공한다. 이용한 자료는 지역, 성별, 연령대, 직업구분, 금융기관구분, 대출금액분위별 대출/연체정보이다.
- 소득: 지역, 성별, 연령대, 직업구분, 소득금액분위별로 소득정보를 통계화한 자료이다.
- 카드소비: 지역, 성별, 연령대, 직업구분, 카드사용금액분위별 카드사용정보 제공

표 14 통계청 민간DB 카드 소비 정보

부문	행정자료DB	항목
경제·사회	성연령별_카드매출2 (국내)(BC카드)	기준년월
		지역대분류명
		지역중분류명
		지역소분류명
		대분류업종명
		중분류업종명
		소분류업종명
		고객주소지1
		고객주소지2
		고객주소지3
		성별
		연령대별
		카드유형
		직업구분
		결혼유무
		가구유형
		매출금액
		매출건수
		고객수
		고객당 단가

✓ 인구이동정보

- 금융회사와 신용정보원(CIS) 및 외부 기관들로부터 수집하는 신용정보(주택, 직장주소)/카드사용정보를 기반으로 작성한 전입, 전출, 통근 정보를 제공한다.

✓ 경제사회정보

- 통신회사의 업소/유동인구 등 보유 데이터를 기반으로 구축하였으며 부동산114에서 현장 실사를 통해 영역 수정, 명칭을 부여한 데이터이다.
- 주로 카드의 매출로 얻을 수 있는 정보를 제공한다.

✓ 건물지가정보

- 국토교통부 전국의 월별 건축물 정보 및 관리 건축물대장 PK 등 데이터를 기반으로 작성한 자료이다.
- 자료의 항목은 건축물, 공동주택, 인구집중지역, 주택정보, 공시지가 정보를 제공한다.

✓ 차량통행정보

- 국토부와 차량등록사업소의 차량등록 정보를 집계하여 제공된 자료이다.
- 제공되는 항목은 도로별 차량통행량, 자동차 등록에 대한 정보를 제공한다.

**다** 건강보험심사평가원DB

건강보험심사평가원은 전 국민의 진료정보와 의료기관, 제약회사, 유관기관 등 다양한 경로에서 수집한 업무정보를 지닌 기관이다. 8만 7천여 의료기관 청구자료 기반의 자료를 보유하고 있으며 상병, 수술·처치 및 의약품 처방·조제 등에 대한 DB를 운영하고 있다. 건강보험심사평가원은 보건의료 빅데이터 개방시스템(<https://opendata.hira.or.kr/>)을 제공하며 보유한 행정자료를 이용할 수 있는 서비스를 제공한다.

☑ 의료정보 현황

- 8만 7천여 의료기관 청구자료 기반의 자료를 보유하고 있으며 상병, 수술·처치 및 의약품 처방·조제 등에 대한 DB를 운영하고 있다.
- 생산·수입·사용 등 의약품 유통 정보, 의약품 인·허가 정보, 부작용 등 의약품 안전정보, 마약류 등 집중관리 의약품에 대한 융합 데이터를 보유하고 있다.
- 의료기관의 인력·시설 장비 정보, 의료기기 정보, 의료처치용 치료재료 정보 등의 의료자원 데이터 등도 보유하고 있다.

표 15 건강보험심사평가원의 보유 의료정보

의료정보 분야	보유 자료
진료정보	청구명세서정보 (환자, 의사, 의료기관, 진료내역 등)
	의료행위 정의 및 환자 분류 정보
	수가마스터 정보
	질병군(DRG) 요양병원 수가 마스터정보 (분류군, 금액 등)
	의료행위별 심사기준 정보 (보장 범위)
	질병군(DRG) 요양병원 수가 마스터정보 (분류군, 금액 등)
	의료행위 분류별 진료규모 정보 (진료량, 금액)
	질병군(DRG) 및 요양병원 진료규모 정보 (진료량, 금액 등)
의약품정보	질병정보(주상병) 및 질병단위 진료규모 정보
	급여의약품 마스터 정보
	급여의약품별 심사기준 정보 (보장 범위)
	의약품 생산·제조 및 도매상 정보
	완제의약품 유통정보 (제조·생산부터 유통 단계별 자료)
	급여의약품 사용 정보
치료재료정보	의약품 안전관리 정보 (병용금기, 연령금기, 임신부 금기 등)
	치료재료 마스터 정보
	의료기관 구매 정보 (구입일자, 구입단가, 구매수량 등)
	치료재료별 사용정보
의료자원정보	특수 재료관련 정보 (복강경시술, 조영제 등)
	요양기관 개폐업 정보
	의료기관 시설 정보 (병상, 집중치료실, 수술실 등)
	인력 (의사, 간호사, 의료기사 등) 현황 및 자격 정보
	장비 보유현황 (장비별 이력관리)
비급여 정보	장비별 사용정보 (급여청구 현황)
	비급여 항목 정보 (수가, 유형 등)
의료 질 평가정보	기관별 비급여 가격 정보
	평가항목 기준 정보 (의료제공 구조, 제공 과정, 결과)
	의료기관별 평가 결과 정보
연계 정보	요양병원 환자평가표 등 의료 질(quality)을 점검하기 위한 조사표 정보
	수진자 정보 (성별, 연령, 의료보장 자격)
	전국민 출입국 내역 정보
	사망의심자 정보 (사망일자, 지역, 복지 대상 여부)
	의약품 인·허가 정보

### ☑ 의료 행정자료 현황

건강보험심사평가원은 다양하고 방대한 진료정보와 의료자원 등에 대한 행정자료를 보유하고 있다. 다음 그림은 건강보험심사평가원이 보유한 행정자료 DB 테이블의 복잡하고 방대한 관계를 보여주고 있다.

그림 1 건강보험심사평가원의 행정자료 DB 관계



건강보험심사평가원의 행정자료 DB를 구성하는 주요 항목들은 부록에 수록되어 있다.

## 라 국민건강보험공단 코호트DB

국민건강보험공단(은 건강보험심사평가원의 행정자료DB를 이용하여 다양한 분야의 코호트(cohort)자료를 제공한다(<https://nhiss.nhis.or.kr/bd/ab/bdaba001cv.do>). 코호트자료는 행정자료를 전체 집단의 일부분을 추출하여 제공하므로 행정자료DB와 같은 역할을 할 수 없지만, 코호트는 행정자료DB의 구성을 따르고 있으므로 행정자료의 종류, 내용, 구조를 알 수 있다.

국민건강보험공단에서는 다음과 같은 코호트DB를 보유하고 있다.



### 3. 사회분야 행정자료 현황

#### ✔ 표본코호트DB

- 사회·경제적 현황(자격 및 보험료, 장애 및 사망), 의료이용 현황(진료 및 건강검진), 요양기관 현황, 노인장기요양 현황

#### ✔ 건강검진코호트DB

- 사회·경제적 자격 변수(장애 및 사망 포함), 의료이용(진료 및 건강검진)현황, 요양기관 현황

#### ✔ 노인코호트DB

- 사회·경제적 자격 변수(장애 및 사망 포함), 의료이용(진료 및 건강검진)현황, 요양기관 현황, 노인장기요양 서비스 현황

국민건강보험공단의 코호트 DB를 구성하는 주요 항목들은 부록에 수록되어 있다.

## 마 국세청 행정자료

국세청에서 관리하는 각종 세금납부 내역과 개인과 법인의 신고자료를 행정자료로 보유하고 있으며 이 행정자료는 국가의 중요한 통계를 작성하고 다양한 행정통계DB(를 생산하는 데 큰 역할을 하고 있다.

다음은 국세통계센터(<https://datalab.nts.go.kr/>)에서 제공하는 세금의 항목을 설명하는 표이다.

### 3. 사회분야 행정자료 현황

표 16 국세청의 세금 항목

세금 항목	설명
소득세	개인이 1년간 벌어들인 각종 소득(근로 등)에 대하여 부과하는 조세
법인세	주식회사와 같은 법인이 일정기간 동안 벌어들인 소득에 대하여 부과하는 조세
상속세	사망을 원인으로 상속인에게 무상으로 이전되는 피상속인의 재산에 대하여 부과하는 조세
증여세	타인으로부터 무상(저가)으로 재산 또는 이익을 이전받거나 재산가치가 증가한 경우 해당 증여재산에 대하여 부과하는 조세
종합부동산세	매년 과세기준일(6월1일) 현재 보유한 국내소재 재산세 과세대상 주택·토지에 대한 보유세
부가가치세	물품이나 용역이 생산·제공·유통되는 모든 단계에서의 부가가치에 부과하는 조세
개별소비세	특정한 물품과 특정장소 입장행위 영업행위 및 유흥음식행위 등에 대하여 부과하는 조세
주세	출고·수입한 주류의 수량 또는 가격에 따라 제조자나 수입업자에게 부과하는 조세
인지세	재산상 권리의 변동·승인을 표시하는 증서에 대하여 그 작성자에게 부과하는 조세
증권거래세	주권이나 지분의 소유권이 유상으로 이전될 때 당해 주권이나 지분의 양도자에게 부과하는 조세
교육세	교육의 질적 향상을 위해 필요한 교육재정의 확충에 소요되는 재원을 확보하기 위한 목적세
교통·에너지·환경세	국가 교통시설(도로 등) 확충 등에 소요되는 재원을 확보하기 위한 목적세
농어촌특별세	농·어업의 경쟁력 강화와 농어촌사업 기반시설의 확충 등을 위하여 필요한 재원을 확보하기 위한 목적세

국세청이 보유하고 있는 행정자료는 다음과 업무에 관련된 자료이며 자세한 항목들은 부록에 수록되었다.

- |                |               |
|----------------|---------------|
| • 개인사업자현황      | • 증여세결정내역     |
| • 법인사용자현황      | • 상속세결정내역     |
| • 거주자사업소득지급명세서 | • 법인세신고내역     |
| • 사업소득세신고내역    | • 부가가치세       |
| • 근로소득세신고내역    | • 근로자녀장려금지급내역 |

## 바 교육부 행정자료

일반적으로 교육통계는 교육기본통계조사(유·초·중·고 및 대학), 교육기관(고등교육기관 및 직업계고) 졸업자 취업통계조사, 평생교육통계조사, 평생학습개인실태조사 등으로 구성된다. 또한 대학정보공시 월별 공시도 매우 중요한 통계이다

교육부가 보유한 대표적인 행정자료는 K-에듀파인과 나이스시스템에 관련된 자료이다.

### ✓ K-에듀파인 (지방교육행재정통합시스템)

- K-에듀파인은 시도교육청 및 교육지원청, 유·초·중등학교의 재정·회계업무 및 문서행정업무의 전 과정을 전자적으로 처리·관리하는 지방 교육 행·재정통합시스템이다.
- 시스템 구성은 8개 분야, 20개 단위 업무, 63개 세부 업무시스템으로 구성되어 있으며 대외(21개 기관) 42개 시스템과 연계운동을 하고 있다.
- K-에듀파인을 구성하는 DB 테이블의 리스트는 부록에 수록되어 있다.

### ✓ 나이스(NEIS) 시스템

- 나이스시스템은 1만여 개 초·중·고·특수학교, 178개 교육지원청, 17개 시·도교육청 및 교육부가 모든 교육행정 정보를 전자적으로 연계 처리하며, 국민 편의증진을 위해 행정안전부(G4C), 대법원 등 유관기관의 행정정보를 이용하는 종합 교육행정정보시스템이다.
- 교육청별 통합서버로 구성하고 교무업무 DB는 학교급별로 분리 구성하여 운영 중이며, 서버에 가상화 기술을 적용하여 자원의 동적 할당을 통해 운영하고 있다.
- 표준 개발 프레임워크를 적용하여 소스코드 표준화 및 재활용성을 고려한 시스템이다.
- 나이스 시스템을 구성하는 DB 테이블과 주요 항목들은 부록에 수록되어 있다.

## 사 사회보장정보원 DB

사회보장정보원은 각종 사회복지 급여 및 서비스 지원 대상자의 자격과 이력에 관한 정보를 통합 관리하고 지자체의 복지업무 처리를 지원하기 위해 기존 시군구별 새올행정시스템의 31개 업무 지원시스템 중 복지분야를 분리하여 개인별 가구별 DB로 중앙에 통합 구축한 정보시스템을 운영하고 있다.

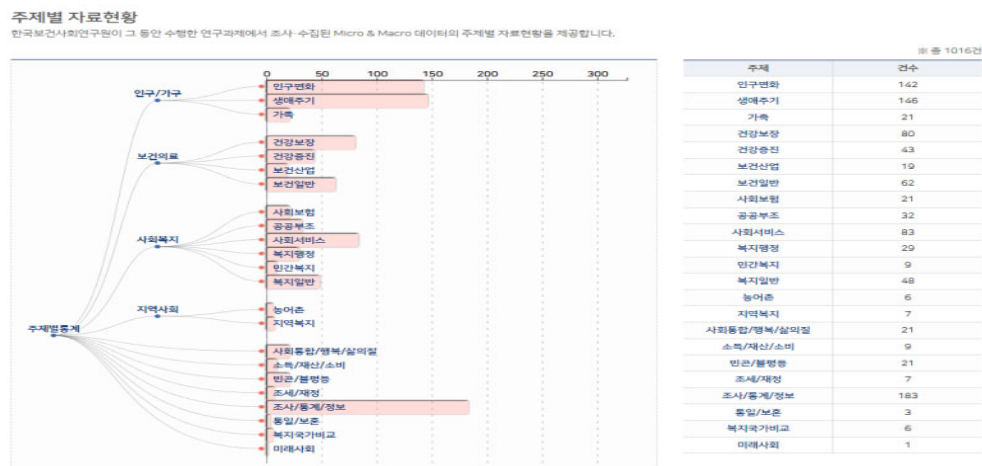
☑ 사회보장정보원이 운용하는 주요 정보시스템은 다음과 같다.

- 사회보장정보시스템(행복이음)
- 사회보장정보시스템(범정부)
- 지역보건의료정보시스템
- 사회서비스전자바우처
- 보육통합정보시스템
- 사회복지시설정보시스템
- 취약노인지원시스템
- 노인맞춤돌봄시스템
- 복지로
- G-health(공공보건포털)

## 아 보건복지데이터포털

보건복지 데이터포털(<https://data.kihasa.re.kr/>)은 한국보건사회연구원에서 수행한 연구과제에서 조사·수집된 통계 조사(총 1,016건)에 대한 정보를 제공하고 일부 조사자료의 마이크로데이터와 매크로데이터를 이용할 수 있는 서비스를 제공한다.

그림 2 보건복지데이터포털 보유 자료 현황 화면



### 3. 사회분야 행정자료 현황

한국보건사회연구원이 수행한 38종의 승인통계(아래 리스트)는 이용자가 신청하여 마이크로 자료를 사용할 수 있다.

- |                               |                          |
|-------------------------------|--------------------------|
| • 건강위험인지조사                    | • 영아·모성사망조사              |
| • 국외입양인 실태설문조사                | • 우리나라 치매노인실태 조사         |
| • 노숙인 등의 실태조사                 | • 월별 소셜데이터               |
| • 노인보호실태조사                    | • 웰다잉에 대한 전국민 인식 조사      |
| • 노인실태조사                      | • 의료서비스경험조사              |
| • 노후돌봄 관련 국민인식조사              | • 임신준비 및 출산에 대한 조사       |
| • 미혼 여성의 여성계 건강에 대한 조사        | • 장애인실태조사                |
| • 미혼모가족에 대한 국민인식조사            | • 저소득층 자활사업 실태조사         |
| • 미혼모가족의 출산 및 양육 실태조사         | • 저출산 고령화대응 자영업자 복지수요 조사 |
| • 사회갈등과 사회통합 실태조사             | • 전국 결혼 및 출산동향조사         |
| • 사회복지시설 종사자 보수수준 및 근로여건 실태조사 | • 전국 노인장기요양보호서비스 욕구조사    |
| • 사회이동과 사회통합 실태조사             | • 전국 다문화 가족실태조사          |
| • 사회통합 및 국민행복 인식조사            | • 전국 출산력 및 가족보건·복지 실태조사  |
| • 사회통합 실태 및 국민 인식 조사          | • 중년층의 생활 실태 및 복지욕구 조사   |
| • 신중년 생활실태 및 복지욕구 조사          | • 차상위계층실태조사              |
| • 아동가족 생애경험 실태조사              | • 청년층 생활실태 및 복지욕구 조사     |
| • 어린이집 이용경험 및 보육서비스 품질 실태조사   | • 청소년 자립 준비 실태조사         |
|                               | • 한국사회의 사회·심리적 불안 실태조사   |
|                               | • 한국인의 행복과 삶의 질 실태조사     |
|                               | • 환자조사                   |

## 자 공공기관 보유 행정자료 DB

다음 표는 위에서 논의되지 않았지만 국가에서 통계를 생산할 때 자주 언급되거나 사용되는 중요한 행정자료 DB를 보여준다.

표 17 공공기관 행정자료 시스템

기관	DB명
경찰청	자동차운전면허증
	운전경력증명서
고용노동부	고용보험자료
	국가기술자격취득사항확인서
공무원연금공단	공무원연금내역서
과학기술정보통신부	정보통신공사업등록증
	정보통신기술자경력수첩
	정보통신감리원자격증
관세청	관세납세증명서
	수출신고필증
	수입신고필증
교육부	고등학교졸업증명서
	검정고시 합격증명서
국가보훈처	국가유공자(유족)확인원
	대학수업료등면제대상자증명서
	취업지원대상자증명서
	교육지원대상자증명서
국가평생교육진흥원	학점은행제학위증명(전문학사; 학사)
국립암센터	암등록자료
국민건강보험공단	AIDS등록자료
	결핵 등록자료
	법정전염병 등록자료
	신종인플루엔자 등록자료
국민연금공단	국민연금자료
	사업장국민연금보험료월별납부증명
	연금산정용가입내역확인서
	국민연금가입자가입증명
국토교통부	개별공시지가확인서
	개별주택가격확인서
	건설기계검사증
	건설기계등록원부
	건설기계등록증

### 3. 사회분야 행정자료 현황

기관	DB명
	건설기계사업등록증
	건설업등록증
	건축대수선용도변경신고필증
	건축대수선용도변경허가서
	건축물 전산자료(주택)
	건축물대장
	건축물사용승인서
	건축사업무신고필증
	공동주택가격확인서
	공시지가자료
	부동산등기용등록번호증명서
	부동산종합증명서(토지; 건축물)
	부동산종합증명서(토지)
	부동종합증명서(토지; 집합건물)
	위반건축물관리대장
	이륜자동차사용신고필증
	임대사업자등록증
	임시운행허가증
	임야도
	자동차등록원부
	자동차등록증
	자동차말소등록사실증명서
	주거급여수급자정보
	주택건설사업사용검사필증
	지적도
	지적전산자료
	착공신고필증
	토지(임야)대장
	토지(임야)대장
	토지거래계약허가증
	토지이용계획확인서
	가설건축물관리대장
	지적전산자료
근로복지공단	개인별부과고지산출내역서(근로자개인별월평균보수)
	고용·산재보험가입증명원
	고용보험일용근로내역서
	고용보험자료
	고용보험피보험자격이력내역서(상용)
	산재보험근로자고용정보확인서
	산재보험급여지급확인원
	산재보험료완납증명원

### 3. 사회분야 행정자료 현황

기관	DB명
	산재보험자료
	전국 직장어린이집 현황
	퇴직연금 자료
	고용보험료완납증명원
금융결제원	입금계좌확인정보(통장사본)
농림축산식품부	농업경영체등록(변경등록)확인서
	농업경영체등록자료
	농장별 사육현황
	정부지원 미곡종합처리장(RPC) 현황
	축산업등록명부
	축산업등록증
	농업경영체증명서
대법원	가족관계등록부
	건물등기사항증명서
	법인등기부등본
	법인등기사항증명서
	토지등기사항증명서
	가족관계등록전산정보
대한상공회의소	국가기술자격증
법무부	국내거소외국인자료
	등록외국인
	외국인등록사실증명
	외국인명부자료
	외국인의부동산등기등록증명서
	출입국신고전산자료
	출입국에관한사실증명
	국내거소신고사실증명
병무청	병역판정신체검사결과통보서
	병적증명서
보건복지부	국민기초생활수급자증명서
	약사면허증
	어린이집인가증
	영양사면허증
	요양보호사자격증
	의료기관개설신고증명서
	의료기관개설허가증
	의료기사면허증(안경사/방사선사)
	의료면허증(의사/치과의사/한의사/간호사)
	자활근로자확인서
	장애인연금(경증)장애수당장애아동수당수급자확인서
	장애인증명서



### 3. 사회분야 행정자료 현황

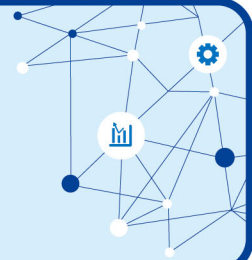
기관	DB명
	전문의자격증(의사/치과의사/한의사)
	차상위계층확인서
	건강진단결과서
산업통상자원부	공장(신설증설;이전;업종변경;제조시설)승인(변경승인)서
	산업단지입주계약(계약변경)신청(확인)서
	석유판매업등록증
	전기공사기술자격력수첩
	전기공사업등록관리대장
	전기공사업등록증
	전기안전점검확인서
	공장등록증명서
소방청	소방시설완공검사증명서
	안전시설등완비증명서
	화재증명원
	소방시설업등록증
여성가족부	한부모가족증명서
외교부	재외국민등록부등본
	해외이주신고확인서
	여권
조달청	국가종합전자조달시스템(나라장터)
	전자입찰액(B2G)
중소벤처기업부	벤처기업확인서
	이노비즈확인서
	중소기업확인서
	메인비즈확인서
특허청	상표등록원부
	실용신안등록원부
	특허등록원부
	디자인등록원부
한국가스안전공사	액화석유가스사용시설완성검사증명서(발급 확인서)
한국도시가스협회	가정용도시가스판매액
	시도별가스 공급량
한국레이콘공업협동조합연합회	시도별 레미콘생산출하량
	시도별 모래자갈생산
한국사회적기업진흥원	사회적기업인증서
한국저작권위원회	프로그램등록부
한국토지주택공사	공공임대주택정보
해양경찰청	선원승선신고사실확인서
	선박출항·입항신고사실확인서
해양수산부	선박국적증서(상선)
	선박국적증서(어선)

### 3. 사회분야 행정자료 현황

기관	DB명
	선박원부
	선적증서
	어선등록자료
	어선등록필증
	어업경영체등록(변경등록)확인서
	어업면허증
	폐기물해양배출신고증명서
	해상화물운송사업등록증
	선박검사증서
행정안전부	상훈수여증명서
	주민등록전입세대
	주민등록표 등초본
	주민등록표(등본)
	지방세납부확인서(등록면허세면허분)
	지방세납세증명서
	지방세세목별과세(납세)증명서(자동차세)
	지방세세목별과세(납세)증명서(재산세)
	국외이주신고증명서
환경부	폐기물(중간/최종/종합)처리업허가증
	폐기물수집운반업허가증
	폐기물처리시설설치승인서
	폐기물처리시설설치신고증명서
	폐수배출시설설치허가증(신고증명서)
	환경영향평가 자료
	사업장폐기물배출자신고증명서

사회분야 통계 및 행정자료 현황조사

## 4. 통계와 지표의 주제 분야



### 가 통계의 주제 분야

일반적으로 각 국가의 주요 통계작성기관은 주요 통계 조사(statistical survey)와 센서스(census)를 조사의 대상과 목적에 부합하는 주제 또는 분야에 따라서 분류하는 체계를 가지고 있다. 통계주제(subject)와 통계분야(area)는 통계를 분류하는 데 사용되는 의미적인 영역을 나타내는 말로서 이 절에서는 통계분야로 통일하여 사용하기로 한다.

통계분야는 국가가 생산하는 많은 통계를 주제별로 분류하여 유사한 주제에 따라서 통계의 생산 조직을 효율적으로 관리하고 이용자들이 원하는 통계를 쉽게 찾을 수 있는 환경을 제공한다.

이 절에서는 한국, 캐나다, 미국, 유럽연합이 사용하고 있는 통계분야의 체계를 서로 비교해 본다.

#### ✓ 한국 통계청의 통계분야

다음 표는 한국 통계청이 사용하고 있는 30개의 통계분야와 분야에 해당하는 승인통계의 개수를 나타낸 표이다. 한국 통계청은 통계분야를 1개의 분류 체계로 나누고 있다. 지역통계의 수가 가장 많고 보건, 농림, 환경의 순으로 승인통계의 수가 많다.

표 18 한국 통계청의 통계분야

통계분야	승인통계 개수
지역통계	636
보건	63
농림	43
환경	38
노동	37
정보통신	36

#### 4. 통계와 지표의 주제 분야

통계분야	승인통계 개수
범죄·안전	32
교통·물류	28
복지	28
기업경영	27
문화·여가	24
사회일반	24
국민계정	23
건설	21
도소매·서비스	21
정부·재정	21
과학·기술	20
광업·제조업	17
무역·국제수지	17
금융	16
에너지	16
경제일반·경기	15
교육·훈련	15
주거	15
수산	14
임금	11
국토이용	10
인구	10
물가	9
소득·소비·자산	6

#### ☑ 캐나다 통계청의 통계분야

다음 표는 캐나다 통계청이 사용하고 있는 30개의 통계분야를 나타낸 표이다. 캐나다 통계청은 한국 통계청의 통계분야와 매우 유사하며 1개의 분류 체계로 나누고 있다. 캐나다 통계청의 통계분야 중 한국과 다른 점은 아동/청소년(Children and youth)과 이민/인종 다양성(Immigration and ethnocultural diversity)에 대한 분야가 있다는 점이다.

#### 4. 통계와 지표의 주제 분야

표 19 캐나다 통계청의 통계분야

통계분야
Agriculture and food
Business and consumer services and culture
Business performance and ownership
Children and youth
Construction
Crime and justice
Digital economy and society
Economic accounts
Education and training and learning
Energy
Environment
Families and households and marital status
Government
Health
Housing
Immigration and ethnocultural diversity
Income and pensions and spending and wealth
Indigenous peoples
International trade
Labour
Languages
Manufacturing
Older adults and population aging
Population and demography
Prices and price indexes
Retail and wholesale
Science and technology
Society and community
Transportation
Travel and tourism

📌 미국 인구통계청의 통계분야

다음 표는 미국 인구통계청(National Census Bureau)이 사용하고 있는 통계분야를 나타낸 표이다. 미국 인구통계청의 통계분야는 대분류와 소분류로 계층적인 2개의 분류 체계로 구성되어 있다. 대분류는 인구(Demographic), 경제(Economic), 주거(Housing), 사회(Social), 정부(Government)의 5개 주제로 나누어져 있으며 각 대분류는 10~40개의 소분류로 구성되어 있다. 참고로 사회분야 소분류 주제의 수는 43개로 매우 세밀하게 나누어진 주제를 사용하고 있다.

미국 인구통계청의 통계분야의 특징은 하나의 통계가 여러 개의 통계분야로 동시에 분류될 수 있다는 점이 다른 나라의 분류체계와 다른 점이다.

표 20 미국 인구통계청의 통계분야

통계 분야(대분류)	통계 분야(소분류)
Demographic	Age
	Ancestry
	Ethnicity
	Foreign Born
	Hispanic Origin
	International
	Marital Status
	Population
	Race
	Relationship
	Sex
Economic	Business
	Business Opening/Closing
	Class of Worker
	Commissions
	Commute/Commuting
	Construction
	E-Commerce
	Earnings
	Emergency
	Employer
	Employment Status
	Energy
	Expenditures
	Expenses

#### 4. 통계와 지표의 주제 분야

통계 분야(대분류)	통계 분야(소분류)
	Firms
	Firm Age
	Firm Size
	Food Services
	Food Stamps (SNAP)
	Grants
	Gross Margins
	Health Insurance
	Hours/Week, Weeks/Year
	Income
	Industry
	Inventory
	International
	Labor Force
	Manufacturing
	Mining
	NAICS
	Nurses
	Occupation
	Payroll
	Permits
	Production
	Purchases
	Receipts
	Recreation
	Research and Development
	Residential
	Retail
	Revenue
	Sales
	Selected Service Industries
	Self-employed
	Shipments
	Spending
	Teacher
	Technology
	Tenure
	Trade
	Unemployment
	Vehicle
	Wholesale

4. 통계와 지표의 주제 분야

통계 분야(대분류)	통계 분야(소분류)
housing	Construction
	Costs (Mortgage, Taxes, Insurance)
	Expenditures
	Expenses
	Heating Fuel
	Homeowner
	Homeownership
	Home Value
	Housing
	Housing Costs
	Occupancy
	Permits
	Plumbing/Kitchen Facilities
	Rental
	Residential
	Structure
	Tenure (Own/Rent)
	Utilities
	Vacancy/Vacancies
	Vehicles
	Year Built
	Year Moved In
Social	Ancestry
	Child Care
	Children
	Child Support
	Citizenship
	Computer & Internet Use
	COVID-19 Data
	Crime
	Disability
	Education
	Expenditures
	Expenses
	Fertility
	Field of Degree
	Grandparents
	HIV/AIDS
	Household
	Inmates
	International



#### 4. 통계와 지표의 주제 분야

통계 분야(대분류)	통계 분야(소분류)
	Jails
	Language
	Life Expectancy
	Marital Status
	Medical Care
	Migration
	Mortality
	Moving
	Nurses
	Parole
	Parolees
	Police
	Occupation
	Parole
	Post-Secondary Education
	Prisoners
	Probationers
	Schools
	School Enrollment
	Total Correctional Population
	Vehicles
	Veterans
	Voting
	Wildlife
Government	Expenditures
	Expenses
	Federal Government
	Fishing
	Geography
	Hunting
	International
	Jurisdiction
	Local Government
	Pension
	Police
	Public Employment
	Recreation
	Redistricting
	Research and Development
	Revenue
	School Districts
	State Government
	Tax
	Tribal Areas
	Wildlife

✔ 유럽연합의 통계분야

다음 표는 유럽연합 통계국(Eurostat)이 사용하고 있는 통계분야를 나타낸 표이다. 유럽연합 통계국은 통계테마(Statistical Theme)라고 부르는 통계분야 분류체계를 가지고 있으며 미국과 유사하게 대분류와 소분류로 계층적인 2개의 분류 체계로 구성되어 있다. 대분류는 일반 및 지역(General and regional), 경제(Economic and finance), 공해와 사회조건(Pollution and Social condition), 산업과 무역(Industry and trades and service), 농림어업(Agriculture and fisheries), 국제무역(International trade), 수송(Transport), 환경과 에너지(Enviroment and energy), 서비스와 기술(Service and technology and digital society)의 9개 주제로 나누어져 있으며 각 대분류는 10~20개의 소분류로 구성되어 있다.

유럽연합이 사용하고 있는 통계분야는 유럽연합 회원국의 통계에 대한 표준화와 비교에 기반한 분류이기 때문에 하나의 국가가 사용하는 통계분야 분류체계와 다소 차이가 있다.

표 21 유럽연합 통계국의 통계분야

통계 분야(대분류)	통계 분야(소분류)
General and regional statistics	Regions and cities
	Land cover/use statistics
	International cooperation
Economy and finance	National accounts
	ESA Input-Output tables
	European sector accounts
	Pensions in National Accounts
	Government finance and EDP
	Exchange and interest rates
	Harmonised Indices of Consumer Prices
	Housing price statistics
	Purchasing Power Parities
	Civil servants remunerations
	Balance of payments
	Economic globalisation
Population and social conditions	Population and demography
	Migration and asylum
	Health
	Education and training
	Labour market
	Income and social inclusion and living conditions
	Social protection

#### 4. 통계와 지표의 주제 분야

통계 분야(대분류)	통계 분야(소분류)
	Household Budget Surveys
	Youth
	Culture
	Sport
	Crime and criminal justice
	Gender-based violence
	Quality of life
	Equality
	Skills
	Harmonised European Time Use Surveys
Industry and trade and services	Structural business statistics
	Short-term business statistics
	Globalisation in business statistics
	Statistical business registers
	Tourism
	Manufactured goods
Agriculture and fisheries	Agriculture
	Forestry
	Fisheries
International trade	International trade in goods
	International trade in services
Transport	Transport
Environment and energy	Environment
	Energy
	Climate change
Science and technology and digital society	Science technology and innovation
	Digital economy and society

#### 나 통계지표의 주제 분야

앞 장에서 사회통계의 전반적인 현황을 알아보기 위하여 다양한 지표체계를 고려하고 지표를 생산할 때 사용되는 자료의 구성을 승인통계, 공식통계, 행정자료, 국외자료로 구분하였다.

국가가 관리하여 공표하는 지표들도 통계의 주제 또는 분야와 유사하게 지표의 주제를 분류하는 분류 체계가 있다. 지표를 분류하는 분야(주제)는 일반적으로 2~3개의 계층적인 분류(대분류, 중분류, 소분류)로 구성된다.

#### 4. 통계와 지표의 주제 분야

이러한 지표체계의 주제 분류를 파악하는 작업은 이용자가 관심 있는 분야의 지표를 어떻게 분류하는지에 대한 정보와 어떤 통계에서 필요한 지표를 얻을 수 있는지에 대한 정보를 제공한다.

이 절에서는 다양한 지표 체계가 가지고 있는 주제 분야를 정리하여 현황을 파악하고자 한다.

##### ✔ e-나라지표 주제 분야

다음 표는 e-나라지표가 사용하고 있는 주제 분야와 해당 지표의 개수를 나타낸 표이다. e-나라지표는 3개의 계층적인 주제 분류(대분류, 중분류, 소분류)로 지표를 구성하고 있다. 대분류는 통계청의 통계분야를 조합하여 만든 것으로 보이며 13개의 중분류가 e-나라지표의 가장 의미 있는 분류로 판단된다.

표 22 e-나라지표의 주제 분야 분류

대분류	중분류	소분류	지표의 개수
경제.사회	고용과 노동	고용	24
		고용형태	1
		근로조건	13
		기타	3
		노사관계	7
		임금	9
	교육	교육과정	5
		교육기회	17
		교육효과	11
		기타	4
	소득·소비·자산	물가	3
		소득	3
		소득불평등	6
		소비	3
		자산	3
경제.사회.환경	가족	가구형성	7
		가족관계	9
		기타	3
	건강	건강상태	9
		건강행태	4
		기타	6
		보건의료서비스	11
	인구	인구구조	2

#### 4. 통계와 지표의 주제 분야

대분류	중분류	소분류	지표의 개수
	주거와 교통	인구변화	21
		교통안전	3
		교통인프라	30
		주거비	5
		주거의 질	24
경제.환경	기후변화와 에너지	1차에너지	5
		신재생에너지	1
		온실가스	3
		자연재해	12
		전력	2
사회	범죄와 사법정의	기타	25
		범죄발생	12
		범죄피해	6
		치안	47
	사회통합	기타	43
		시민성	3
		연대	5
		포용성	30
	여가	기타	6
		여가결과	4
		여가지원	19
		여가활동	11
사회.환경	생활환경과 오염	기타	5
		대기	5
		수질	4
		유해물질	2
		폐기물	4
		환경관리	3
		환경관리	3
환경	생태환경과 자연자원	생물다양성	2
		수자원	7
		육상생태	14
		해양수산	5

#### 4. 통계와 지표의 주제 분야

##### 📌 국가발전지표 주제 분야

다음 표는 국가발전지표가 사용하고 있는 주제분야와 해당 지표의 개수를 나타낸 표이다. 국가발전지표는 3개의 계층적인 주제 분류(대분류, 중분류, 소분류)로 지표를 구성하고 있다. 국가발전에 관한 지표이기 때문에 경제 분야가 강조되어 있으며 대분류는 경제, 사회, 환경 분야를 조합하여 만든 것으로 보인다. 중분류가 국가발전지표의 가장 의미 있는 분류로 판단된다.

표 23 국가발전지표의 주제 분야 분류

대분류	중분류	소분류	지표의 개수
경제	성장	글로벌화	1
		기업동향	1
		생산성	1
		성장	1
		인적자원	1
		투자	1
		혁신	1
	안정	국가채무	1
		금융안정	1
		대외안정	1
		재정건전성	1
경제.사회	고용과 노동	고용	1
		고용형태	2
		근로조건	2
		노사관계	1
		일만족	1
		임금	2
	교육	교육과정	2
		교육기회	3
		교육효과	1
	소득·소비·자산	물가	1
		소득	2
		소득불평등	1
		소비	1
		자산	1
경제.사회.환경	가족	가구형성	2
		가족관계	3
	건강	건강상태	3
		건강행태	3
		보건의료서비스	3
	인구	인구구조	1
		인구변화	1

#### 4. 통계와 지표의 주제 분야

대분류	중분류	소분류	지표의 개수
	주거와 교통	교통안전	1
		교통인프라	2
		주거비	2
		주거의 질	3
경제.환경	기후변화와 에너지	1차에너지	1
		신재생에너지	1
		온실가스	1
		자연재해	1
		전력	2
사회	범죄와 사법정의	범죄발생	1
		범죄피해	2
		치안	3
	사회통합	시민성	2
		연대	3
		포용성	1
	여가	여가결과	1
		여가지원	2
		여가활동	2
	주관적 웰빙	주관적 웰빙	1
사회.환경	생활환경과 오염	대기	1
		수질	2
		유해물질	1
		폐기물	1
		환경관리	1
		환경만족도	1
환경	생태환경과 자연자원	생물다양성	1
		수자원	1
		육상생태	2
		해양수산	2

#### ☑ 국민의 삶 지표 주제 분야

다음 표는 국민의 삶 지표가 사용하고 있는 주제분야와 해당 지표의 개수를 나타낸 표이다. 국민의 삶 지표는 1개의 주제 분류(대분류)로 지표를 구성하고 있다. 국민의 삶 지표는 국민들의 삶의 질을 측정하는 지표로서 여가, 시민참여, 웰빙과 같은 주제들이 포함되어 있다.

#### 4. 통계와 지표의 주제 분야

표 24 국민의 삶 지표 주제 분야 분류

대분류	지표의 개수
가족공동체	6
건강	8
고용임금	6
교육	8
소득소비자산	10
시민참여	7
안전	15
여가	6
주거	6
주관적웰빙	3
환경	9

#### ✓ 한국의 사회지표 주제 분야

다음 표는 한국의 사회지표가 사용하고 있는 주제분야와 해당 지표의 개수를 나타낸 표이다. 한국의 사회지표는 2개의 계층적 주제 분류(대분류, 중분류)로 지표를 구성하고 있다. 한국의 사회지표는 매우 광범위한 주제를 가지고 있으며 e-나라지표에서 중요한 지표를 선택한 경향이 보인다.

표 25 한국의 사회지표 주제 분야 분류

대분류	중분류	지표의 개수
가구·가족	가족 및 가구구성	7
	가족규범	5
	가족생활	10
	가족형성	9
건강	건강상태	10
	건강영향요인	6
	보건의료체계	10
교육·훈련	교육·훈련의 결과 및 성과	10
	교육·훈련의 과정 및 활동	6
	교육·훈련의 기회 및 자원	12
노동	고용의 질	4
	근로시간	3
	노동 비용 및 생산성	1
	노동력	9
	노동시장 이행	1
	노사관계	2



#### 4. 통계와 지표의 주제 분야

대분류	중분류	지표의 개수
	일자리 분포	2
	임금근로자 소득	2
범죄·안전	범죄	7
	사법정의	4
	안전 인식 및 평가	4
	재해와 사고	5
	형사사법활동	4
사회통합	시민성과 거버넌스	11
	연대	9
	포용	6
생활환경	오염물질배출	7
	환경관리	5
	환경상태	14
소득·소비·자산	소득	8
	소득분배	3
	소비와 물가	5
	자산	2
	저축과 투자	2
	조세와 재정	3
여가	여가결과	3
	여가자원	6
	여가활동	12
인구	사망	1
	인구구성	6
	인구이동	4
	총인구	1
	출생	2
주거	주거적절성	8
	주거지불 가능성	2
	주택수급	5
	주택시장	7
주관적 웰빙	삶의 만족	2
	삶의 의미와 보람	1
	정서경험	2

### 📌 지속가능발전목표 주제 분야

다음 표는 지속가능발전목표(SDGs)가 사용하고 있는 주제분야와 해당 지표의 개수를 나타낸 표이다. 지속가능발전목표는 1개의 주제 분류(대분류)로 지표를 구성하고 있다.

지속가능발전목표는 다른 지표와 다르게 아직 모든 지표가 수량적으로 구현되지 않은 특성을 가지고 있다. 본 보고서에서 조사한 다른 지표체계는 먼저 지표를 생산할 수 있는 자료가 존재하는지를 먼저 조사하여 자료가 존재하면 지표를 생산하는 절차를 채택하였다.

반면 지속가능발전목표는 제70차 국제연합(UN, United Nations) 총회에서 채택한 지표로서 사람(People), 지구(Planet), 번영(Prosperity), 평화(Peace), 파트너십(Partnership)에 기반한 17개의 목표와 169개 세부목표(지표)로 구성되어 있다. 따라서 일부의 세부목표는 지표가 완성되어 있지 못하고 “데이터 수집 중”으로 표시되어 있다.

표 26 지속가능발전목표 주제 분야 분류

대분류	지표의 개수
건강과 웰빙 증진	26
경제성장과 양질의 일자리	11
글로벌 파트너십	23
기아종식	12
기후변화 대응	5
깨끗한 물과 위생 보장	10
모두를 위한 에너지 보장	5
불평등 감소	12
빈곤퇴치	10
사회기반시설산업화 및 혁신	9
성평등달성	8
양질의 교육 보장	11
육상생태계 보호	15
지속가능한 도시와 주거지	13
지속가능한 소비와 생산	12
평화 정의 포용적인 제도	15
해양생태계 보존	10

#### 4. 통계와 지표의 주제 분야

##### ☑ 사회보장통계 주제 분야

다음 표는 사회보장통계가 사용하고 있는 주제 분야와 해당 지표의 개수를 나타낸 표이다. 사회보장통계는 3개의 계층적 주제 분류(대분류, 중분류, 소분류)로 지표를 구성하고 있다.

사회보장통계는 다른 지표와 다르게 사회보장위원회가 제시한 지표로서 복지 분야에 특별히 많은 주제가 할당되어 있다.

표 27 사회보장통계 주제 분야 분류

대분류	중분류	소분류	지표의 개수
가족과생애주기	가족	가족갈등	11
		가족과 일	8
		가족지원서비스	26
		다양한 가족	31
	노인	노인 건강수준	19
		노인 의료이용	7
		노인 장기요양	18
	아동	아동 건강 발달	15
		아동 빈곤	14
		아동 사회적 보호	27
		아동 안전	24
		아동복지 지출	5
	장애인	장애인 경제활동	14
		장애인 보육·교육	16
		장애인 복지서비스	31
		장애인 소득보장	16
		장애인 인구 및 생활	14
	청년	청년의 고용과 경제활동	12
		청년의 삶의 질	9
사회재정	사회재정	국제비교	21
		사회보장 지출구조	6
		재원배분	11
삶과 사회서비스	건강	건강관리	20
		건강수준	33
		의료이용	17
		의료자원	24
	문화	문화 교육	7
		문화 복지	22
		문화 접근성(인프라)	10
		문화 참여	9

#### 4. 통계와 지표의 주제 분야

대분류	중분류	소분류	지표의 개수
	보육 및 교육	문화 향유	14
		교육 기회보장	32
		교육의 질	22
		영유아 보육 및 교육	18
	에너지	에너지 복지	9
		에너지 사용 유형	27
		에너지 소비	23
	주거	주거비 부담 가능성	21
		주거의 안정성	21
		주거의 질	13
	환경	환경 보건	2
		환경관리	22
		환경상태	13
일과 소득보장	근로	고용	10
		고용안정성	7
		근로빈곤	15
		일자리의 질	20
		자활	24
	소득보장과 빈곤	노후소득보장	31
		불평등	4
		상대적 빈곤	4
		최저소득보장	26

### 다 주요 승인통계와 지표

이 절에서는 표 11에서 제시된 지표를 생산하는 데 자주 사용된 승인통계들이 생산한 지표의 현황을 살펴보았다. 지표를 생산하는데 한 번 이상 사용된 109개의 승인통계를 선정하고 생산하는 모든 지표에 대한 정보는 부록에 수록되어 있다. 이 절에서는 가장 많은 지표를 생산한 대표적인 사회조사와 사회통합실태조사를 살펴볼 것이다.

먼저 본 연구에서 사용한 6개의 지표체계를 합쳐서 가장 많은 지표를 생산한 승인통계는 통계청의 사회조사이다. 사회조사는 총 80여 개의 지표를 생산하는 데 사용되었으며 아래 표는 사회조사가 생산한 지표명과 주제를 나타낸 표이다.

사회조사는 모든 지표체계에서 매우 다양한 주제의 지표를 생성한 것으로 나타났다. 주목할 점은 주어진 지표와 관련된 다른 승인통계가 있어도 사회조사를 이용하여 지표를 생산한 사례

#### 4. 통계와 지표의 주제 분야

가 있다. 예를 들어 교육비와 문화예술관람은 문화체육관광부의 국민독서실태조사와 국민문화예술활동조사를 사용하지 않고 사회조사를 이용하여 지표를 생산하였다.

동일한 지표가 다른 지표체계에 반복되어 나타나는 경우도 있다. 예를 들어 가족관계만족도, 소음만족도 등은 3개의 지표체계에서 반복되어 나타난다.

표 28 사회조사와 관련 지표

지표명	지표체계	대분류	중분류	소분류
2주간 유병률	한국의사회지표	건강	건강상태	
가사분담률	한국의사회지표	가구·가족	가족생활	
가사분담에 대한 견해 및 실태	e-나라지표	경제.사회.환경	가족	가족관계
가족관계 만족도	한국의사회지표	가구·가족	가족생활	
가족관계만족도	국가발전지표	경제.사회.환경	가족	가족관계
가족관계만족도	국민삶의질	가족공동체		
결혼에 대한 인식	한국의사회지표	가구·가족	가족규범	
계층귀속감	한국의사회지표	사회통합	포용	
교육비 부담도	국민삶의질	교육		
교육비 부담도	한국의사회지표	교육·훈련	교육·훈련의 기회 및 자원	
기부 참여율	한국의사회지표	사회통합	연대	
기후변화 불안도	국민삶의질	환경		
기후변화 불안도	한국의사회지표	생활환경	환경상태	
내년 가구의 재정상태	e-나라지표	경제.사회	소득·소비·자산	자산
노후준비방법	e-나라지표	경제.사회.환경	가족	가족관계
녹지환경 만족도	국민삶의질	환경		
녹지환경 만족도	한국의사회지표	생활환경	환경상태	
농약오염 불안도	한국의사회지표	생활환경	환경상태	
대기질 만족도	국민삶의질	환경		
대기질 만족도	한국의사회지표	생활환경	환경상태	
독서인구	e-나라지표	사회	여가	여가활동
독서인구 비율	한국의사회지표	여가	여가활동	
레저시설 이용률	한국의사회지표	여가	여가활동	
문화예술 및 스포츠 관람률	한국의사회지표	여가	여가활동	
문화예술 및 스포츠 관람횟수	국민삶의질	여가		
문화예술관람률	국가발전지표	사회	여가	여가활동

#### 4. 통계와 지표의 주제 분야

지표명	지표체계	대분류	중분류	소분류
부모 부양 책임자	한국의사회지표	가구·가족	가족생활	
부모부양책임 인식	한국의사회지표	가구·가족	가족규범	
사회단체 참여율	한국의사회지표	사회통합	연대	
사회안전 인식	한국의사회지표	범죄·안전	안전 인식 및 평가	
사회이동 가능성 인식	한국의사회지표	사회통합	포용	
사회이동가능성인식	국가발전지표	사회	사회통합	포용성
사회적 고립도	국가발전지표	사회	사회통합	연대
사회적 고립도	국민삶의질	가족공동체		
사회적 관계망	한국의사회지표	사회통합	연대	
소득 만족도	한국의사회지표	소득·소비·자산	소득	
소득만족도	국민삶의질	소득소비자산		
소비생활 만족도	한국의사회지표	소득·소비·자산	소비와 물가	
소음 만족도	국민삶의질	환경		
소음 만족도	한국의사회지표	생활환경	환경상태	
수질 만족도	한국의사회지표	생활환경	환경상태	
수질만족도	국민삶의질	환경		
스트레스 인지율	국민삶의질	건강		
신체활동실천율	국민삶의질	건강		
아동 수면시간	사회보장통계지표	가족과생애주기	아동	아동 건강 발달
아동 자살률	사회보장통계지표	가족과생애주기	아동	아동 건강 발달
안전에 대한 전반적 인식	국민삶의질	안전		
앞으로 하고 싶은 여가활동	e-나라지표	사회	여가	여가결과
야간보행 안전도	한국의사회지표	범죄·안전	안전 인식 및 평가	
야간보행안전도	국민삶의질	안전		
여가생활 만족도	한국의사회지표	여가	여가결과	
여가생활만족도	국가발전지표	사회	여가	여가결과
여가생활만족도	국민삶의질	여가		
여행자 비율	한국의사회지표	여가	여가활동	
의료서비스 만족도	한국의사회지표	건강	보건의료체계	
이혼에 대한 인식	한국의사회지표	가구·가족	가족규범	
일자리 만족도	한국의사회지표	노동	고용의 질	
일자리만족도	국가발전지표	경제·사회	고용과 노동	일만족
일자리만족도	국민삶의질	고용임금		
자녀 필요성 인식	한국의사회지표	가구·가족	가족규범	
자원봉사 참여율	한국의사회지표	사회통합	연대	

#### 4. 통계와 지표의 주제 분야

지표명	지표체계	대분류	중분류	소분류
자원봉사참여율	국민삶의질	시민참여		
전공직업 일치도	한국의사회지표	교육·훈련	교육·훈련의 결과 및 성과	
주관적 건강 상태	한국의사회지표	건강	건강상태	
주관적 건강상태	국가발전지표	경제.사회.환경	건강	건강상태
주관적 건강상태	국민삶의질	건강		
준법 수준 인식	한국의사회지표	사회통합	시민성과 거버넌스	
청년 사회단체 참여율	사회보장통계지표	가족과생애주기	청년	청년의 삶의 질
체감환경만족도	국가발전지표	사회.환경	생활환경과 오염	환경만족도
토양환경 만족도	국민삶의질	환경		
토양환경 만족도	한국의사회지표	생활환경	환경상태	
학교 교육 효과 인식	한국의사회지표	교육·훈련	교육·훈련의 결과 및 성과	
학교교육 효과	국민삶의질	교육		
학교생활 만족도	한국의사회지표	교육·훈련	교육·훈련의 과정 및 활동	
학교생활만족도	국가발전지표	경제.사회	교육	교육과정
학교생활만족도	국민삶의질	교육		
학습 동기	한국의사회지표	교육·훈련	교육·훈련의 과정 및 활동	
향후 늘려야 할 복지서비스	e-나라지표	사회	사회통합	기타
현금 기부 인구	e-나라지표	사회	사회통합	연대

본 연구에서 고려한 6개 지표체계를 합쳐서 두 번째로 많은 지표를 생산한 사회분야 관련 승인통계는 사회통합실태조사이다. 사회통합실태조사는 총 40여 개의 지표를 생산하는 데 사용되었으며 아래 표는 사회통합실태조사가 생산한 지표명과 주제를 나타낸 표이다.

사회통합실태조사가 생산한 지표는 사회 활동, 경험 인식, 신뢰도와 같은 측정하기 어려운 것들이다. 사회조사와 유사하게 동일 지표가 다른 지표체계에 반복적으로 나타나는 것을 알 수 있다.

4. 통계와 지표의 주제 분야

표 29 사회통합실태조사와 관련 지표

지표명	지표체계	대분류	중분류	소분류
가장 최근에 경험한 공공서비스에 대해 만족하는 인구비율	지속가능발전목표	평화 정의 포용적인 제도		
공정성 인식	한국의사회지표	사회통합	포용	
국민 자긍심	한국의사회지표	사회통합	연대	
긍정적 정서경험	한국의사회지표	주관적 웰빙	정서경험	
긍정정서	국민삶의질	주관적웰빙		
기관 신뢰도	한국의사회지표	사회통합	시민성과 거버넌스	
기관신뢰도	국민삶의질	시민참여		
대인 신뢰도	한국의사회지표	사회통합	연대	
대인신뢰도	국가발전지표	사회	사회통합	연대
대인신뢰도	국민삶의질	시민참여		
물질주의와 탈물질주의 가치관	한국의사회지표	사회통합	시민성과 거버넌스	
부정적 정서경험	한국의사회지표	주관적 웰빙	정서경험	
부정정서	국민삶의질	주관적웰빙		
비선거 정치활동 참여율	한국의사회지표	사회통합	시민성과 거버넌스	
사회 갈등 인식	한국의사회지표	사회통합	시민성과 거버넌스	
사회단체참여율	국가발전지표	사회	사회통합	연대
사회단체참여율	국민삶의질	가족공동체		
사회적 고립감	한국의사회지표	사회통합	연대	
삶의 만족도	국가발전지표	사회	주관적 웰빙	주관적 웰빙
삶의 만족도	국민삶의질	주관적웰빙		
삶의 만족도	한국의사회지표	주관적 웰빙	삶의 만족	
삶의 자유	한국의사회지표	주관적 웰빙	삶의 만족	
소수자에 대한 거리감	한국의사회지표	사회통합	포용	
시민의식	국민삶의질	시민참여		
시민의식	한국의사회지표	사회통합	시민성과 거버넌스	
의사결정이 포용적이고 대응적이라고 생각하는 인구 비율 (성, 연령, 장애 및 인구집단별)	지속가능발전목표	평화 정의 포용적인 제도		
이타주의 가치관	한국의사회지표	사회통합	연대	
일의 가치 인식	한국의사회지표	주관적 웰빙	삶의 의미와 보람	
정치 및 경제 전망	한국의사회지표	사회통합	시민성과 거버넌스	
정치적 역량감	국민삶의질	시민참여		
정치적 역량감	한국의사회지표	사회통합	시민성과 거버넌스	
지역사회 소속감	국민삶의질	가족공동체		
지역사회 소속감	한국의사회지표	사회통합	연대	
청년의 주관적 삶의 만족도	사회보장통계지표	가족과생애주기	청년	청년의 삶의 질
형사사법기관 공정성 인식	한국의사회지표	범죄·안전	사법정의	
형사사법기관 신뢰도	한국의사회지표	범죄·안전	사법정의	



## 사회분야 통계 및 행정자료 현황조사

## 5. 결론 및 제언



## 가 연구의 결론

본 연구는 사회분야에 초점을 맞추어 현재까지 구축된 기존의 지표 체계를 고찰하고 지표를 생산하는 데 사용된 통계와 자료의 현황을 파악하였다. 더 나아가 수집된 자료를 데이터 출처 기준으로 재정리하고 자료의 출처에 따라서 승인통계, 행정자료, 공식통계, 국외자료로 분류하여 지표 생산에 사용된 자료의 관계를 체계적으로 정리하였다.

본 연구에서 얻은 통계자료, 특히 승인통계와 지표의 관계는 다음과 같다.

- 현재 대한민국 정부가 구축하여 일반에게 제공하는 지표는 주로 통계청의 승인통계들과 행정통계DB에 존재하는 항목으로 지표의 값을 계산할 수 있는 것이 대부분이다.
- 109개의 승인통계들이 709개의 지표들을 계산하는 데 사용되었다.
- 따라서 지역통계를 제외한 600여 개의 승인통계 중에 현재까지 공표된 지표를 생산하는 데 사용한 통계는 109개로서 전체 승인통계의 약 17%가 지표 생산에 사용되었다.
- 더 나아가 30여 개의 주요 승인통계들이 709개의 지표 중 약 440개(약 66%)의 지표들을 생산하는 데 사용되었다.
- 주어진 지표와 관련된 다른 승인통계가 있어도 규모가 큰 광범위한 목적을 가지는 통계조사를 이용하여 지표를 생산한 사례도 있다. 예를 들어 교육비와 문화예술관람에 대한 지표는 문화체육관광부의 국민독서실태조사와 국민문화예술활동조사 등을 사용하지 않고 사회조사를 이용하여 지표를 생산하였다.

향후 현재와 같이 하나의 데이터 출처만으로 시의성 있는 새로운 지표를 생산하기는 어려울 것으로 예상된다. 예를 들어 최근 개발된 지속가능발전목표(SDGs)의 일부 지표들은 작성에 필요한 적절한 데이터가 존재하지 않아서 지표의 값이 아직 공표되지 않고 있다.

최근 많은 통계가 조사자료와 행정자료를 결합하여 생산되는 추세이다. 따라서 새로운 지표의 개발에서 조사자료와 행정자료를 결합한 자료가 지표 생산의 기반 데이터를 제공하는 역할이 클 것으로 예상된다.

## 5. 결론 및 제언

행정자료는 조사자료의 한계를 극복할 수 있는 대안으로 사용될 수 있지만, 실제 지표를 생산하기 위한 신뢰성 있는 자료로 만들기 위해서 품질을 확인하고 향상하는 정제 작업에 많은 시간과 인력이 소요될 수 있다.

행정자료를 이용하여 새로운 지표를 작성하려고 하는 경우 다음과 같은 요소를 고려해야 한다.

- 이용자의 요구에 대한 검토
- 지표작성의 목적과 행정자료의 목적의 일치성
- 행정자료의 품질
- 기존의 지표 또는 통계와 중복성, 보완성, 확장성에 대한 검토
- 지표의 품질유지와 지속성에 대한 검토

새로운 지표를 만들기 위하여 별도의 새로운 행정자료를 구축하고 연계하는 작업에는 큰 비용이 소요될 수 있다. 이렇게 큰 비용이 소요되는 행정자료 정제 작업을 수행하는 것보다 지표 생산에 필요한 조사 항목을 관련된 기존의 승인통계에 추가하는 것이 더 효율적인 방법일 수 있다.

새로운 지표를 만들기 위해서는 다음과 같은 순서로 데이터를 구축할 방안을 마련하는 것이 합리적이며 효율적이다.

- (1) 기존의 데이터(기존의 승인통계 또는 행정통계DB 또는 모두)에 존재하는 항목을 이용하여 생산
- (2) 기존의 데이터(기존의 승인통계, 행정통계DB 등)를 결합하여 새로운 항목을 이용하여 생산
- (3) 지표와 관련된 승인통계에 필요한 항목을 추가하여 생산
- (4) 지표와 관련된 새로운 행정자료의 항목을 이용하여 생산
- (5) 지표와 관련된 조사통계와 행정자료를 결합하여 새로운 항목을 만들어서 생산

## 나 제언: 생애주기별 통계와 지표

최근 사회 구성원의 전 생애주기의 변화를 일관성 있게 파악할 수 있는 역할을 할 수 있는 지표의 필요성이 제기되고 있다. 본 연구에서 살펴본 우리나라의 지표들은 우리나라 국민의 생애주기를 포괄하는 시간적인 연결성이 부족한 것이 사실이다.

생애주기별 지표는 사회를 구성하는 개인의 특정 시기의 발전과 성장 수준을 측정하는 지표로, 보통 인간의 생애주기를 영유아기, 아동청소년기, 청년기, 중장년기, 노년기 등으로 나눌 수 있다. 이러한 지표는 각 생애주기 단계에서의 개발과제, 성취 기대치, 도전 과제 등을 고려하여 정의된다.

생애주기별 지표는 다양하게 존재할 수 있지만, 일반적으로는 다음과 같은 것들이 포함될 수 있다:

- 신체적 발달 지표: 각 생애주기 단계에서의 신체적 발달 수준을 평가하는 지표로서, 예를 들어 아동의 신장과 체중, 성인의 건강 상태, 노년기의 건강 문제 등을 포함.
- 인지적 발달 지표: 각 생애주기 단계에서의 인지적 발달 수준을 평가하는 지표로서, 예를 들어 아동의 인지 능력 발달, 청소년의 학력 수준, 성인의 인지적 기술 등을 포함
- 사회적 발달 지표: 각 생애주기 단계에서의 사회적 발달 수준을 평가하는 지표로서, 예를 들어 아동의 사회적 능력 발달, 청소년의 사회적 참여, 성인의 사회적 관계 등을 포함
- 경제적 발달 지표: 각 생애주기 단계에서의 경제적 발달 수준을 평가하는 지표로서, 예를 들어 청소년의 경제적 자립, 성인의 소득 수준, 노년기의 경제적 안정 등을 포함
- 심리적 발달 지표: 각 생애주기 단계에서의 심리적 발달 수준을 평가하는 지표로서, 예를 들어 아동의 정서적 발달, 성인의 심리적 안녕, 노년기의 심리적 건강 등을 포함

특히 사회분야에 대한 생애주기별 지표는 각 개인 또는 지역사회의 특정 시기의 발전과 성장을 평가하고, 개선을 위한 방향을 제시하는 중요한 도구로 활용될 수 있다. 또한, 정부의 정책을 개인과 사회의 발전단계에 맞추어 연속적이고 체계적인 정책의 개발과 평가가 가능하다.

생애주기별 지표는 정부의 정책을 수립하고 실행하는데 다음과 같은 장점이 있다.

## 5. 결론 및 제언

- 진단 및 평가: 생애주기별 지표는 개인이나 조직이 현재 어떤 상태에 있는지를 진단하고 평가하는 데 도움을 준다. 지표를 사용하여 현재 상태를 정확하게 평가하고 문제점을 파악할 수 있다.
- 목표 설정 및 계획 수립: 생애주기별 지표는 정책의 목표 설정과 계획 수립에 필수적인 정보를 제공한다. 특정한 생애주기 단계에서 어떤 목표가 이루어져야 하는지를 파악하고, 그에 따른 계획을 수립할 수 있다.
- 성과 평가: 생애주기별 지표는 개인이나 지역사회의 성과를 평가하는 데 사용될 수 있다.
- 정부 자원의 할당 및 우선순위 설정: 생애주기별 지표는 정부의 자원을 효과적으로 할당하고 우선순위를 설정하는 데 도움을 준다. 각 생애주기 단계에 따라 필요한 자원이 다르므로 지표를 통해 정책의 우선순위를 설정하고 자원을 효율적으로 분배할 수 있다.
- 정부 정책의 개발 계획 및 조정: 생애주기별 지표는 정부 정책의 개발 계획과 목표의 조정에 중요한 정보를 제공한다.

우리나라의 사회분야에 대한 통계와 지표가 생애주기적 관점에서 정보를 충분히 제공하고 있는지 현황을 파악하기 위한 분석을 추가로 진행하였다. 생애주기를 5개의 연령대로 구분하고 각 연령대에 대하여 다양한 사회의 영역에 대하여 기존의 통계가 정보를 얼마나 제공하는지에 대한 현황을 분석하였다.

먼저 다음과 같이 생애주기를 5개의 연령대로 구분하였다.

- 영유아기 (0-5세)
- 아동청소년기 (6-19세)
- 청년기 (19-34세)
- 중장년기 (35-64세)
- 노년기 (65세 이상)

다음 표와 같이 사회 분야에 대한 영역별 주제들을 고려하였다.

## 5. 결론 및 제언

표 30 생애주기별 통계 분류를 위한 11개의 사회 주제 영역

영역별	주요내용
인 구	사회의 기본적 요소로서 인구의 규모, 구성 및 변동 정도
가구·가족	가족을 통해 서로 부조하고 양육하는 정도
건 강	질병이나 장애로부터 자유로운 생활을 누리는 정도
교육·훈련	교육과 훈련을 통한 개인의 잠재 역량의 실현 정도
노 동	경제적 보상이 충분한지, 그리고 비경제적 요소로서 일을 통해 자신의 삶의 실현 정도
소득·소비·자산	충분한 소득을 얻어 생활을 유지할 수 있는 경제적 자원을 확보하고 윤택한 생활을 위해 소비 정도
여 가	쉼과 즐거움 그리고 어울림을 통한 국민들의 삶의 활력 유지 정도, 공동체적 유대감 증진 정도
주 거	안전한 휴식을 위한 사적 공간으로 주거의 확보 정도
환 경	쾌적한 환경을 누리며, 오염되지 않은 물과 자원을 활용할 수 있는 정도
범죄와 안전	범죄로부터 국민들의 안전 보장 정도
사회통합	자신들의 문제를 해결하기 위한 국민들의 공동체 문제 참여 정도, 정치과정을 통한 자신들의 의사 관철 정도

위에서 고려한 5단계의 생애주기와 11개의 주제 영역을 고려하고 본 연구에서 지표를 생산하는 데 사용된 153개의 승인통계가 연령과 주제를 반영할 수 있는지 여부를 조사하였다 (부록 표 58과 표 59 참조). 분석에서 사용된 153개 승인통계는 사회분야 368개 승인통계 중에서 지표의 생산에 이용된 통계와 생애주기를 적절하게 반영할 수 있다고 판단된 통계들로 선정하여 구성하였다 (예를 특정 산업의 현황을 조사하는 통계들은 제외).

153개의 승인통계에 대한 특성과 표본 설계를 검토하여 통계가 각 연령주기를 포함하는지를 판단하고 조사의 목적과 항목들을 검토하여 표 30에 나타나 주제들을 반영하는지를 판단하였다.

153개의 승인통계가 각 연령대와 주제 영역에 대한 정보를 포함하고 있는 현황이 아래 표와 같이 나타났다. 참고로 승인통계 중에 표본을 추출한 단위가 가구, 사업체, 기업 등 개인이 아닌 경우에 표 31에서 연령 무관으로 구분하였다.

## 5. 결론 및 제언

표 31 153개 주요 승인통계의 연령대별, 주제영역별 반영 현황

구분	영유아 (0~5세)	아동·청소년 (6~19세)	청년 (19~34세)	중장년 (35~64세)	노년 (65세~)	연령 무관	합계
인구	17	22	19	19	19	4	100
가구·가족	5	8	7	7	7	8	42
건강	10	18	15	15	17	10	85
교육·훈련	3	12	8	8	8	4	43
노동	1	8	13	13	14	15	64
소득·소비·자산	1	9	9	9	10	18	56
여가	2	12	10	10	11	5	50
주거	4	8	6	6	8	19	51
환경	1	4	3	3	3	23	37
범죄와안전	3	8	7	7	8	10	43
사회통합	1	2	1	1	1	6	12
합계	48	111	98	98	106	122	583

- 각 셀의 숫자는 해당하는 연령대와 주제영역에 대한 정보를 가진 승인통계의 개수  
- 하나의 통계가 복수의 셀에 나타날 수 있음

현재 주요 승인통계 153개에 대한 연령대와 사회영역 주제에 대한 정보를 비교하면 다음과 같은 점을 알 수 있다.

- 연령대를 고려하면 영유아(0~5세)에 대한 정보를 가진 승인통계가 가장 적다.
- 청년, 중장년, 노년기에 대한 정보를 가진 승인통계 수는 큰 차이가 없다.
- 아동청소년기에 대한 승인통계의 수가 가장 많은 이유는 많은 조사통계의 대상 모집단이 “15세 이상”으로 6~19세의 연령대의 일부 포함하고 있으며 더 나아가 청소년을 대상으로 하는 조사들(예를 들어 청소년건강행태조사, 청소년매체이용및유해환경실태조사 등)이 존재하기 때문이다.
- 사회영역의 주제에서 사회통합에 대한 정보를 제공하는 승인통계가 가장 적다.
- 가구와 가족, 교육 훈련, 환경, 범죄와 안전에 대한 주제들이 다른 영역의 주제보다 정보를 제공하는 승인통계의 수가 상대적으로 적은 것으로 나타났다.

위에서 파악한 153개 승인통계의 연령대와 사회영역 주제에 대한 정보 제공 현황을 검토한 결과를 기반으로 생애주기별 지표를 개발할 수 있는 기반을 마련하기 위하여 다음과 같은 제언을 제시한다.

- 노년기에 특화된 조사가 부족하다. 153개의 주요 사회분야 승인통계에서 65세 이상 노인이 대상인 통계는 2개(노인학대현황과 노인복지시설현황)만 존재한다. 아동과 청소년만을 대상으로 실시하는 승인통계의 개수보다 현저히 적다.

많은 통계가 목표 모집단이 “19세 이상의 성인남녀”로 65세 이상의 노인들을 포함하고 있지만, 인구비례로 표본을 추출하므로 노년기에 대한 정보를 정확하고 시의성 있게 파악하는 것이 어렵다.


고령화 시대에서 노인들에 대한 다양한 지표가 요구되며 생애주기별 지표를 위한 정보의 요구를 충족하기 위해서는 노년기에 대한 정보를 더 정확하게 반영할 수 있도록 조사통계를 개선하고 행정자료를 적극 활용해야 한다.

- 많은 조사통계의 목표 모집단이 15세 이상이므로 아동과 청소년기(6세~19세)에 대한 정보들이 “14세 이하”와 “15세 이상” 집단에서 단절이 발생할 수 있다.

또한 “15세 이상”의 사람이 조사대상인 통계에서 청소년기(15~19세)에 해당하는 사람에 대한 조사항목이 따로 존재한다면, 아동과 청소년기에 대한 기존의 조사통계(6세~19세 대상)에서 사용하는 조사 항목을 같이 사용하거나 표준적인 설문 항목을 공동으로 사용하는 것이 바람직하다. 예를 들어 청소년에 대한 경제적 상태를 조사하는 항목들이 표준적인 형태를 따른다면, 조사 대상이 서로 다르지만 청소년기가 공통으로 포함된 다른 두 개 이상의 자료를 통합하여 이용할 수 있다.

사회분야 통계 및 행정자료 현황조사

## 6. 참고문헌



- 오미애, 최현수, 전진아, 진재현, 천미경 (2015). 보건복지 분야 조사데이터 및 행정통계 통합관리체계 구축방안, 한국보건사회연구원
- 오미애, 최현수, 박아연, 진재현, 천미경, 전지수(2017). 여성가족 정책 공공데이터의 활용가능성과 시범 분석. 서울, 한국보건사회연구원, 한국여성정책연구원



## 사회분야 통계 및 행정자료 현황조사

## 7. 부록



## 가 사회분야 승인통계 목록 현황

표 32 368개 사회분야 승인통계 목록 (통계명순)

통계명	작성기관	통계분야	작성방법	작성주기
119구조구급활동실적보고	소방청	범죄·안전	보고통계	1년
HIV/AIDS신고현황	질병관리청	보건	보고통계	1년
가계금융복지조사	통계청	소득·소비·자산	조사통계	1년
가계동향조사	통계청	소득·소비·자산	조사통계	분기
가뭄정보통계	행정안전부	환경	보고통계	1년
가스사고통계	한국가스안전공사	범죄·안전	보고통계	1년
가정위탁국내입양소년소녀가정현황	보건복지부	복지	보고통계	1년
가정폭력실태조사	여성가족부	범죄·안전	조사통계	3년
가족과출산조사	한국보건사회연구원	보건	조사통계	3년
가족실태조사	여성가족부	사회일반	조사통계	3년
감전재해조사	한국전기안전공사	범죄·안전	조사통계	1년
건강검진통계	국민건강보험공단	보건	보고통계	1년
건강기능식품산업현황	식품의약품안전처	보건	보고통계	1년
건강보험주요수술통계	국민건강보험공단	보건	보고통계	1년
건강보험통계	국민건강보험공단	보건	보고통계	1년
건강보험환자진료비실태조사	국민건강보험공단	보건	조사통계	1년
건설사업관리기술인임금실태조사	한국건설엔지니어링협회	임금	조사통계	1년
건설업임금실태조사	대한건설협회	임금	조사통계	반기
결핵환자신고현황	질병관리청	보건	보고통계	1년
결혼중개업실태조사	여성가족부	사회일반	조사통계	3년
경력단절여성등의경제활동실태조사	여성가족부	노동	조사통계	3년
경제활동인구조사	통계청	노동	조사통계	월
경찰접수교통사고현황	경찰청	범죄·안전	보고통계	1년
경찰청범죄통계	경찰청	범죄·안전	보고통계	분기

7. 부록

통계명	작성기관	통계분야	작성방법	작성주기
고령자고용현황	고용노동부	노동	보고통계	1년
고령친화용품제조업실태조사	한국보건산업진흥원	인구	조사통계	1년
고령화연구패널조사	한국고용정보원	복지	조사통계	1년
고용보험통계	한국고용정보원	노동	보고통계	월
고용허가제고용동향	고용노동부	노동	보고통계	분기
고용형태별근로실태조사	고용노동부	노동	조사통계	1년
공간정보산업조사	국토교통부	과학·기술	조사통계	1년
공공기술이전사업화현황조사	산업통상자원부	과학·기술	조사통계	1년
공공의료기관현황	국립중앙의료원	보건	보고통계	1년
공동주택실거래가격지수	한국부동산원	주거	가공통계	월
공연예술조사	문화체육관광부	문화·여가	조사통계	1년
공중위생영업소실태보고	보건복지부	보건	보고통계	1년
관광산업조사	문화체육관광부	도소매·서비스	조사통계	1년
광고경기전망지수	한국방송광고진흥공사	도소매·서비스	조사통계	월
광고산업조사	문화체육관광부	도소매·서비스	조사통계	1년
교육기관(고등교육기관및직업계고)졸업자취업통계	한국교육개발원	교육·훈련	가공통계	1년
교육기본통계	한국교육개발원	교육·훈련	보고통계	반기
교통문화실태조사	국토교통부	교통·물류	조사통계	1년
교통접근성지표	한국교통연구원	교통·물류	가공통계	1년
구직급여신청동향	고용노동부	노동	보고통계	월
국가기술자격통계	한국산업인력공단	교육·훈련	보고통계	1년
국가보훈대상자생활실태조사	국가보훈처	정부·재정	조사통계	3년
국가연구개발사업통계	과학기술정보통신부	과학·기술	보고통계	1년
국가영재교육통계	한국교육개발원	교육·훈련	보고통계	1년
국가온실가스통계	환경부	환경	가공통계	1년
국가정신건강현황	보건복지부	보건	보고통계	1년
국내바이오산업실태조사	산업통상자원부	과학·기술	조사통계	1년
국내신규박사학위취득자조사	한국직업능력연구원	교육·훈련	조사통계	반기
국내인구이동통계	통계청	인구	보고통계	월
국립공원기본통계	국립공원공단	문화·여가	보고통계	1년
국민건강영양조사	질병관리청	보건	조사통계	1년
국민기초생활보장수급자현황	보건복지부	복지	보고통계	1년
국민노후보장패널조사	국민연금공단	복지	조사통계	2년
국민다문화수용성조사	여성가족부	사회일반	조사통계	3년

7. 부록

통계명	작성기관	통계분야	작성방법	작성주기
국민독서실태조사	문화체육관광부	문화·여가	조사통계	2년
국민문화예술활동조사	문화체육관광부	문화·여가	조사통계	1년
국민법의식실태조사	한국법제연구원	범죄·안전	조사통계	2년
국민보건계정	보건복지부	보건	가공통계	1년
국민보건의료실태통계	보건복지부	보건	가공통계	5년
국민생활실태조사	보건복지부	복지	조사통계	3년
국민생활안전실태조사	한국형사·법무정책연구원	범죄·안전	조사통계	2년
국민생활체육조사	문화체육관광부	문화·여가	조사통계	1년
국민여가활동조사	문화체육관광부	문화·여가	조사통계	1년
국민여행조사	문화체육관광부	문화·여가	조사통계	월
국민연금통계	국민연금공단	복지	보고통계	매월
국민체력측정통계	문화체육관광부	보건	보고통계	1년
국민환경보건기초조사	환경부	환경	조사통계	3년
국제문화교류실태조사	문화체육관광부	문화·여가	조사통계	3년
국제인구이동통계	통계청	인구	보고통계	월
귀농귀촌실태조사	농림축산식품부	농림	조사통계	1년
귀농어·귀촌인통계	통계청	농림	가공통계	1년
근로자건강진단실시상황보고	고용노동부	보건	보고통계	1년
근로자휴가조사	문화체육관광부	문화·여가	조사통계	1년
근로환경조사	한국산업안전보건공단	노동	조사통계	3년
급성심장정지조사	질병관리청	보건	조사통계	1년
급여의약품·치료재료청구현황	건강보험심사평가원	보건	보고통계	1년
기상관측통계	기상청	환경	보고통계	1년
기상산업실태조사	한국기상산업기술원	환경	조사통계	1년
기업직업훈련실태조사	고용노동부	노동	조사통계	1년
기업체노동비용조사	고용노동부	임금	조사통계	1년
기업체장애인고용실태조사	한국장애인고용공단	노동	조사통계	1년
기후기술산업통계	한국과학기술연구원	과학·기술	조사통계	1년
기후변화감시통계	기상청	환경	보고통계	1년
나노융합산업조사	산업통상자원부	과학·기술	조사통계	1년
노동생산성지수	한국생산성본부	노동	가공통계	분기
노사분규통계	고용노동부	노동	보고통계	1년
노숙인등의실태조사	보건복지부	복지	조사통계	5년
노인복지시설현황	보건복지부	복지	보고통계	1년

7. 부록

통계명	작성기관	통계분야	작성방법	작성주기
노인실태조사	보건복지부	복지	조사통계	3년
노인장기요양보험통계	국민건강보험공단	복지	보고통계	1년
노인학대현황	보건복지부	범죄·안전	보고통계	1년
농가경제조사	통계청	소득·소비·자산	조사통계	1년
농촌관광실태조사	농촌진흥청	농림	조사통계	2년
다문화청소년패널조사	한국청소년정책연구원	사회일반	조사통계	1년
대기오염도현황	환경부	환경	보고통계	월
대기오염물질 배출시설 및 굴뚝TMS 부착사업장 배출량 현황	환경부	환경	보고통계	1년
대기오염물질배출량	환경부	환경	가공통계	1년
대졸자직업이동경로조사	한국고용정보원	노동	조사통계	3년
대지급금지급현황	근로복지공단	임금	보고통계	1년
대학산학협력활동실태조사	교육부	교육·훈련	조사통계	1년
도시정비사업현황	국토교통부	건설	보고통계	1년
디자이너등급별노임단가실태조사	(사)한국디자인산업연합회	임금	조사통계	1년
디자인산업통계	산업통상자원부	도소매·서비스	조사통계	1년
디지털정보격차실태조사	과학기술정보통신부	정보통신	조사통계	1년
문화예술교육조사	문화체육관광부	문화·여가	조사통계	1년
문화예술활동현황조사	한국문화예술위원회	문화·여가	조사통계	1년
문화재관리현황	문화재청	문화·여가	보고통계	1년
문화체육관광산업통계	한국문화관광연구원	도소매·서비스	가공통계	1년
문화체육관광일자리현황조사	문화체육관광부	문화·여가	조사통계	분기
물산업통계	환경부	환경	조사통계	1년
미분양주택현황보고	국토교통부	주거	보고통계	월
민간아파트분양시장동향	주택도시보증공사	주거	보고통계	월
바이오소재통계	한국생명공학연구원	과학·기술	보고통계	1년
바이오헬스산업실태조사	한국보건산업진흥원	보건	조사통계	1년
박사인력활동조사	과학기술정책연구원	노동	조사통계	3년
발달장애인일과삶실태조사	한국장애인고용공단	노동	조사통계	1년
방사선및방사성동위원소이용실태조사	과학기술정보통신부	과학·기술	조사통계	1년
방산업체경영분석조사	한국방위산업진흥회	과학·기술	조사통계	1년
방송매체이용행태조사	방송통신위원회	정보통신	조사통계	1년
방송통신광고비조사	한국방송광고진흥공사	도소매·서비스	조사통계	1년
배출시설단속조치현황	환경부	환경	보고통계	1년
범죄분석통계	검찰청	범죄·안전	보고통계	1년

7. 부록

통계명	작성기관	통계분야	작성방법	작성주기
법률구조현황통계	대한법률구조공단	범죄·안전	보고통계	반기
법정감염병발생보고	질병관리청	보건	보고통계	1년
보건소및보건지소운영현황	보건복지부	보건	보고통계	1년
보건의료인력실태조사	보건복지부	보건	가공통계	3년
보건의료질통계	보건복지부	보건	가공통계	1년
보육실태조사	보건복지부	복지	조사통계	3년
보호대상아동현황보고	보건복지부	복지	보고통계	1년
보훈보상금지급현황	국가보훈처	정부·재정	보고통계	1년
북한이탈주민실태조사	북한이탈주민지원재단 (남북하나재단)	사회일반	조사통계	1년
비급여진료비용및제증명수수료통계	건강보험심사평가원	보건	보고통계	1년
비점오염원의화학적물질배출량조사	환경부	환경	조사통계	4년
사고발생현황	행정안전부	범죄·안전	보고통계	1년
사립대학재정통계	한국사학진흥재단	교육·훈련	보고통계	1년
사망원인통계	통계청	보건	가공통계	1년
사업체기간제근로자현황조사	고용노동부	노동	조사통계	반기
사업체노동력조사	고용노동부	노동	조사통계	반기
사업체노동실태현황	고용노동부	노동	가공통계	1년
사이버폭력실태조사	방송통신위원회	범죄·안전	조사통계	1년
사회복지자원봉사현황	보건복지부	복지	보고통계	1년
사회서비스수요·공급실태조사	보건복지부	복지	조사통계	1년
사회적기업실태조사	고용노동부	기업경영	조사통계	5년
사회조사	통계청	사회일반	조사통계	1년
사회통합실태조사	한국행정연구원	사회일반	조사통계	1년
산림휴양복지활동조사	산림청	문화·여가	조사통계	1년
산불통계	산림청	범죄·안전	보고통계	1년
산업기술인력수급실태조사	산업통상자원부	노동	조사통계	1년
산업안전보건실태조사	한국산업안전보건공단	범죄·안전	조사통계	3년
산업재해현황	고용노동부	범죄·안전	보고통계	월
산업폐수발생및처리현황	환경부	환경	조사통계	1년
산재보험통계	고용노동부	노동	보고통계	1년
산재보험패널조사	근로복지공단	노동	조사통계	1년
산후조리실태조사	보건복지부	보건	조사통계	3년
상수도통계	환경부	환경	보고통계	1년
생명표	통계청	보건	가공통계	1년

7. 부록

통계명	작성기관	통계분야	작성방법	작성주기
생애계층별사회통계	통계청	사회일반	가공통계	1년
생활시간조사	통계청	사회일반	조사통계	5년
서비스업동향조사	통계청	도소매·서비스	조사통계	월
서비스업조사	통계청	도소매·서비스	조사통계	1년
성인문해능력조사	국가평생교육진흥원	교육·훈련	조사통계	3년
성폭력안전실태조사	여성가족부	범죄·안전	조사통계	3년
성희롱실태조사	여성가족부	범죄·안전	조사통계	3년
소모성자재납품업실태조사	중소벤처기업부	도소매·서비스	조사통계	2년
소방산업통계조사	소방청	범죄·안전	조사통계	1년
소상공인실태조사	통계청	기업경영	조사통계	1년
소설벤처실태조사	중소벤처기업부	기업경영	조사통계	1년
소프트웨어기술자임금실태조사	한국소프트웨어산업협회	임금	조사통계	1년
수돗물먹는실태조사	환경부	환경	조사통계	3년
수입식품현황	식품의약품안전처	보건	보고통계	1년
수자원현황	환경부	환경	보고통계	1년
수질오염실태보고	환경부	환경	조사통계	월
스포츠산업조사	문화체육관광부	도소매·서비스	조사통계	1년
식생활관리현황	식품의약품안전처	보건	보고통계	1년
식품및식품첨가물생산실적	식품의약품안전처	보건	보고통계	1년
식품수거검사실적	식품의약품안전처	보건	보고통계	1년
신문·잡지산업실태조사	한국언론진흥재단	도소매·서비스	조사통계	1년
신혼부부통계	통계청	사회일반	가공통계	1년
쓰레기종량제현황	환경부	환경	보고통계	1년
아동구강건강실태조사	질병관리청	보건	조사통계	3년
아동복지시설보호아동및종사자현황보고	보건복지부	복지	보고통계	1년
아동종합실태조사	보건복지부	사회일반	조사통계	5년
아동청소년인권실태조사	한국청소년정책연구원	사회일반	조사통계	1년
아파트주거환경통계	국토교통부	주거	보고통계	1년
암등록통계	보건복지부	보건	보고통계	1년
양성평등실태조사	여성가족부	사회일반	조사통계	5년
여가경제조사	통계청	소득·소비·자산	조사통계	1년
어린이식생활안전지수	식품의약품안전처	보건	가공통계	3년
어린이집및이용자통계	보건복지부	복지	보고통계	1년
어업인의업무상질병및손상조사	해양수산부	수산	조사통계	1년

7. 부록

통계명	작성기관	통계분야	작성방법	작성주기
엔지니어링사업자·기술자현황	산업통상자원부	과학·기술	보고통계	1년
엔지니어링서비스업경영분석	한국엔지니어링협회	과학·기술	조사통계	1년
엔지니어링업체임금실태조사	한국엔지니어링협회	임금	조사통계	1년
여성가족패널조사	한국여성정책연구원	사회일반	조사통계	2년
여성과학기술인력활용실태조사	과학기술정보통신부	과학·기술	조사통계	1년
여성관리자패널조사	한국여성정책연구원	노동	조사통계	1년
여성기업실태조사	재단법인 여성기업종합지원센터	기업경영	조사통계	1년
여성농업인실태조사	농림축산식품부	농림	조사통계	5년
여성폭력실태조사	여성가족부	범죄·안전	조사통계	3년
여행사국제관광객유치·송출통계	(사)한국여행업협회	문화·여가	보고통계	월
연구개발활동조사	과학기술정보통신부	과학·기술	조사통계	1년
연구실안전관리실태조사	과학기술정보통신부	범죄·안전	조사통계	1년
연금통계	통계청	복지	가공통계	반기
연안습지면적현황	해양수산부	환경	보고통계	5년
영농폐기물조사	한국환경공단	환경	조사통계	1년
예술인실태조사	문화체육관광부	문화·여가	조사통계	3년
오피스텔가격동향조사	한국부동산원	주거	조사통계	월
옥외광고통계	한국지방재정공제회	도소매·서비스	조사통계	1년
온라인쇼핑동향조사	통계청	도소매·서비스	조사통계	월
완제의약품유통정보통계	건강보험심사평가원	보건	보고통계	1년
외래관광객조사	문화체육관광부	문화·여가	조사통계	월
외식산업경기동향지수	농림축산식품부	도소매·서비스	조사통계	분기
외식업체경영실태조사	농림축산식품부	도소매·서비스	조사통계	1년
우주산업실태조사	과학기술정보통신부	과학·기술	조사통계	1년
워크넷구인구직및취업동향	한국고용정보원	노동	보고통계	월
웹접근성실태조사	과학기술정보통신부	정보통신	조사통계	1년
위기청소년지원기관이용자생활실태조사	여성가족부	사회일반	조사통계	3년
위생용품산업현황	식품의약품안전처	보건	보고통계	1년
위험물통계	소방청	범죄·안전	보고통계	1년
유아교육실태조사	교육부	교육·훈련	조사통계	5년
육아휴직통계	통계청	노동	가공통계	1년
응급의료현황통계	국립중앙의료원	보건	보고통계	1년
의료급여통계	국민건강보험공단	보건	보고통계	1년

7. 부록

통계명	작성기관	통계분야	작성방법	작성주기
의료기관별급여적정성평가현황	건강보험심사평가원	보건	조사통계	수시 (부정기)
의료기기생산실적	식품의약품안전처	보건	보고통계	1년
의료서비스경험조사	보건복지부	보건	조사통계	1년
의료서비스이용현황	보건복지부	보건	가공통계	1년
의료용마약류취급현황	식품의약품안전처	보건	보고통계	1년
의약품생산및수출수입실적	식품의약품안전처	보건	보고통계	1년
의약품소비량및판매액통계	보건복지부	보건	가공통계	1년
이공계인력육성활동과처우등에관한실태조사(패널)	과학기술정보통신부	과학·기술	조사통계	1년
이민자체류실태및고용조사	통계청	노동	조사통계	1년
인공지능산업실태조사	과학기술정보통신부	과학·기술	조사통계	1년
인구동향조사	통계청	인구	조사통계	월
인구총조사	통계청	인구	가공통계	1년
인권의식실태조사	국가인권위원회	사회일반	조사통계	1년
인터넷이용실태조사	과학기술정보통신부	정보통신	조사통계	1년
일자정양립실태조사	고용노동부	기업경영	조사통계	1년
일반용전기설비안전점검현황	한국전기안전공사	범죄·안전	보고통계	1년
일자리이동통계	통계청	노동	가공통계	1년
일자리행정통계	통계청	노동	가공통계	1년
임가경제조사	산림청	소득·소비·자산	조사통계	1년
임금결정현황조사	고용노동부	임금	조사통계	월
임금근로일자리동향행정통계	통계청	노동	가공통계	분기
임대주택통계	국토교통부	주거	보고통계	1년
자살실태조사	보건복지부	사회일반	조사통계	5년
자연재해현황	행정안전부	범죄·안전	보고통계	1년
자전거이용현황	행정안전부	교통·물류	보고통계	1년
작업환경실태조사	한국산업안전보건공단	노동	조사통계	5년
장기요양실태조사	보건복지부	복지	조사통계	3년
장래가구추계	통계청	인구	가공통계	5년
장래인구추계	통계청	인구	가공통계	5년
장애인건강보건통계	보건복지부	보건	가공통계	1년
장애인경제활동실태조사	한국장애인고용공단	노동	조사통계	1년
장애인고용패널조사	한국장애인고용공단	노동	조사통계	1년
장애인기업실태조사	중소벤처기업부	기업경영	조사통계	2년



7. 부록

통계명	작성기관	통계분야	작성방법	작성주기
장애인삶패널조사	한국장애인개발원	복지	조사통계	1년
장애인생활체육조사	문화체육관광부	복지	조사통계	1년
장애인실태조사	보건복지부	복지	조사통계	3년
장애인의무고용현황	고용노동부	노동	보고통계	1년
장애인편의시설설치현황조사	보건복지부	복지	조사통계	5년
장애인학대현황	보건복지부	복지	보고통계	1년
장애인현황	보건복지부	복지	보고통계	1년
재난안전산업실태조사	행정안전부	범죄·안전	조사통계	1년
재정패널조사	한국조세재정연구원	소득·소비·자산	조사통계	1년
재활용가능자원가격조사	한국환경공단	환경	조사통계	연간 1회
재활용지정사업자재활용실적	한국환경공단	환경	보고통계	1년
저작권통계	한국저작권위원회	문화·여가	가공통계	1년
전국노동조합조직현황	고용노동부	노동	보고통계	1년
전국다문화가족실태조사	여성가족부	사회일반	조사통계	3년
전국도서관통계	문화체육관광부	문화·여가	보고통계	1년
전국어린이예방접종률현황	질병관리청	보건	보고통계	1년
전국주택가격동향조사	한국부동산원	주거	조사통계	월
전국폐기물발생및처리현황	환경부	환경	보고통계	1년
전국폐기물통계조사	환경부	환경	조사통계	5년
전력소비행태분석	한국전력공사	에너지	가공통계	1년
전산업통계조사	한국전산업진흥회	도소매·서비스	조사통계	1년
전통시장·상점가및점포경영실태조사	소상공인시장진흥공단	도소매·서비스	조사통계	1년
정신건강실태조사	보건복지부	보건	조사통계	5년
주거실태조사	국토교통부	주거	조사통계	1년
주민등록인구현황	행정안전부	인구	보고통계	월
주요관광지점입장객통계	문화체육관광부	문화·여가	보고통계	분기
주요도시환경소음도현황	환경부	환경	보고통계	반기
주요유통업체매출동향조사	산업통상자원부	도소매·서비스	조사통계	월
주택건설실적통계	국토교통부	주거	보고통계	월
주택도시기금및주택분양보증현황	국토교통부	주거	보고통계	1년
주택보급률	국토교통부	주거	가공통계	1년
주택보증통계	주택도시보증공사	주거	보고통계	1년
주택소유통계	통계청	주거	가공통계	1년
주택이외의거처주거실태조사	국토교통부	주거	조사통계	5년

7. 부록

통계명	작성기관	통계분야	작성방법	작성주기
주택총조사	통계청	주거	가공통계	1년
중소기업기술통계조사	중소벤처기업부	과학·기술	조사통계	1년
중소제조업직종별임금조사	중소기업중앙회	임금	조사통계	반기
중앙행정기관및지방자치단체소속위원회여성참여현황	여성가족부	사회일반	보고통계	기타
중증외상및다수사상조사	질병관리청	보건	조사통계	1년
중증장애인생산품 생산시설 실태조사	보건복지부	기업경영	조사통계	3년
지방자치단체외국인주민현황	행정안전부	인구	가공통계	1년
지식서비스산업실태조사	산업연구원	도소매·서비스	조사통계	1년
지식재산권통계	특허청	과학·기술	보고통계	월
지식재산활동조사	특허청	과학·기술	조사통계	1년
지역문화현황통계	문화체육관광부	문화·여가	보고통계	3년
지역별고용조사	통계청	노동	조사통계	반기
지역별의료이용통계	국민건강보험공단	보건	보고통계	1년
지역사회건강조사	질병관리청	보건	조사통계	1년
지역소득	통계청	국민계정	가공통계	1년
지진및지진해일발생통계	기상청	범죄·안전	보고통계	1년
지하수수질현황	환경부	환경	보고통계	1년
직종별사업체노동력조사	고용노동부	노동	조사통계	반기
진로교육현황조사	교육부	교육·훈련	조사통계	1년
차상위및한부모가족수급자현황	한국사회보장정보원	복지	가공통계	1년
철도경찰통계	국토교통부	범죄·안전	보고통계	1년
철도사고현황	국토교통부	범죄·안전	보고통계	1년
청년삶실태조사	국무조정실	사회일반	조사통계	2년
청년패널조사	한국고용정보원	노동	조사통계	1년
청소년건강행태조사	질병관리청	보건	조사통계	1년
청소년매체이용및유해환경실태조사	여성가족부	사회일반	조사통계	2년
청소년방과후활동수요및현황조사	한국청소년활동진흥원	문화·여가	조사통계	3년
청소년종합실태조사	여성가족부	사회일반	조사통계	3년
초중고사교육비조사	통계청	교육·훈련	조사통계	1년
최저임금적용효과에관한실태조사	고용노동부	임금	조사통계	1년
출입국자및체류외국인통계	법무부	인구	보고통계	1년
측량업체임금실태조사	한국공간정보산업협회	임금	조사통계	1년
콘텐츠산업조사	문화체육관광부	도소매·서비스	조사통계	1년
토양오염도현황	환경부	환경	보고통계	1년

7. 부록

통계명	작성기관	통계분야	작성방법	작성주기
퇴원손상심층조사	질병관리청	보건	조사통계	1년
특수교육실태조사	교육부	교육·훈련	조사통계	3년
평생교육통계	한국교육개발원	교육·훈련	보고통계	1년
평생학습개인실태조사	한국교육개발원	교육·훈련	조사통계	1년
폐기물재활용실적및업체현황	한국환경공단	환경	보고통계	1년
프랜차이즈조사	통계청	도소매·서비스	조사통계	1년
하수도통계	환경부	환경	보고통계	1년
하천 수생태계 건강성 조사	환경부	환경	조사통계	1년
학대피해아동보호현황	보건복지부	범죄·안전	보고통계	1년
학생건강검사통계	교육부	보건	보고통계	1년
한국관광통계	한국관광공사	문화·여가	가공통계	월
한국교육고용패널조사	한국직업능력연구원	교육·훈련	조사통계	1년
한국기업혁신조사	과학기술정책연구원	과학·기술	조사통계	1년
한국노동패널조사	한국노동연구원	노동	조사통계	1년
한국도시통계	행정안전부	사회일반	보고통계	1년
한국복지패널조사	한국보건사회연구원	복지	조사통계	1년
한국수문통계	환경부	환경	보고통계	1년
한국수어활용조사	문화체육관광부	문화·여가	조사통계	3년
한국아동청소년패널조사	한국청소년정책연구원	사회일반	조사통계	1년
한국의료패널조사	한국보건사회연구원	보건	조사통계	1년
한국의사회복지지출	보건복지부	복지	가공통계	1년
한국인인체치수조사	산업통상자원부	보건	조사통계	5년
한방의료이용및한약소비실태조사	보건복지부	보건	조사통계	1년
한부모가족실태조사	여성가족부	복지	조사통계	3년
한의학산업실태조사	한국한의학연구원	보건	조사통계	2년
항노화제조산업실태조사	한국보건산업진흥원	보건	조사통계	1년
해상조난사고통계	해양경찰청	범죄·안전	보고통계	1년
해수수질실태보고	해양수산부	환경	보고통계	1년
해양사고현황	해양수산부	범죄 안전	보고통계	1년
혈액정보통계	대한적십자사	보건	보고통계	1년
화장품산업현황	식품의약품안전처	보건	가공통계	1년
화재발생총괄표	소방청	범죄·안전	보고통계	1년
화학물질배출량조사	환경부	환경	조사통계	1년
화학물질통계조사	환경부	환경	조사통계	2년

통계명	작성기관	통계분야	작성방법	작성주기
환경기술실태조사	한국환경산업기술원	환경	조사통계	1년
환경보호지출계정	환경부	환경	가공통계	1년
환경산업통계조사	환경부	환경	조사통계	1년
환경전문공사업수주실적현황	환경부	환경	보고통계	1년
희귀질환등록통계	질병관리청	보건	가공통계	1년

## 나 승인자료 외 출처 현황 분석

### ✓ e-나라지표와 공식통계

표 33 e-나라지표 작성에 사용된 공식통계

작성기관	공식통계	지표
경찰청	경찰통계연보	경찰 인력 현황 즉결심판 청구건수
	범죄통계	총범죄 발생 및 검거
	사이버범죄통계	사이버범죄 발생 및 검거
	총기등 허가현황	총기등 허가현황
고용노동부	고용허가제 고용동향	고용허가제 고용동향
	인력수급 전망	인력수급 전망
	임금실태조사보고서	최저임금 일반현황
	조정·심판사건 통계	조정 및 심판사건 처리 현황
과학기술정보통신부	과학기술 논문성과 분석연구	SCI 논문 발표순위
교육부	고등교육기관 졸업자 취업통계연보	고등교육기관 졸업자 취업률
	교육통계분석자료집	교원 1인당 학생 수 초중등 교육시설 현황
	교육통계분석자료집, 한국사학진흥재단 시설(교지 및 건물) 면적	고등교육시설 현황
	교육통계연보(각 연도)	학교도서관 현황
	교육통계연보, 평생교육통계 자료집	학력인정 평생교육시설 현황
	만 3~5세 누리과정 지원율 및 예산 추이	만 3~5세 누리과정 지원율 및 예산 추이
	특수교육 연차보고서	장애인 편의시설 현황

7. 부록

작성기관	공식통계	지표
	특수교육통계	특수교육 규모 특수교육대상자 진학률/취업률
	평생교육통계자료집	대학부설 평생교육원 현황
	한국 성인의 평생학습 실태	평생학습 참여율
	한국교육개발원 교육통계분석자료집, 통계청(2017.6) 장래추계인구	취학률 및 진학률
국민권익위원회	국민권익백서	고충민원 접수·처리 현황 시정권고 및 조정합의 현황
	부패인식도조사	부패 인식도
국방부	국방백서	남북군사회담 개최현황 남북군사회담합의서 체결현황
국세청	국세통계연보	근로장려금 신청 및 지급현황
국토교통부	고속도로 통행권발급 및 통행차량현황 조사	고속국도 차량이용 현황
	국가물류비 현황	국가물류비 현황
	국토교통통계연보	수송수단별 여객 수송
	도로 교통량 통계연보	일 평균 도로교통량
	도로교통 혼잡비용	도로교통 혼잡비용
	지적통계연보	국토현황(행정구역별,소유자별,지목별)
기상청	기상청 기상연보	기온 추이
		강수량 추이
		일조시간 추이
기획재정부	국민소득;산업활동동향	소비동향
농림축산식품부	농가경제통계	농가 소득현황
	농가판매 및 구입가격 지수	농가교역조건지수
	농업생산기반정비사업통계연보	경지면적 추이
	농지규모화사업 효과분석 자료	쌀 전업농 경영면적 비중
	농협안전공제통계	농어업인 복지지원현황
	보건복지통계연보	농촌지역 생활인프라 보급률
문화재청	문화재연감	국가지정문화재 현황
문화체육관광부	관광수지 실적	관광수지 실적
	국민생활체육 참여실태 조사	국민생활체육 참여현황
	문예연감	공연/전시 횟수
	사이버방송영상아카데미운영	사이버방송영상아카데미운영
	한국영화 연감	주요 영화산업국가의 자국영화점유율 현황

7. 부록

작성기관	공식통계	지표
방송통신위원회	매체별 TV프로그램 시청경험 비율	매체별 TV프로그램 시청경험 비율
법무부	국가배상통계	국가배상 사건수
	국가소송통계	국가소송사건수
	범죄예방정책 통계분석	보호소년 교과교육 현황
	법무부 출입국외국인정책본부 통계월보	전자여행허가(K-ETA) 신청현황
	보호소년 · 위탁소년 현황	보호소년 · 위탁소년 현황
	외국인정책 통계연보	체류 외국인 현황
	출입국·외국인정책 통계연보	총 출입국자 현황
		출입국관리법 위반자 처리 현황
		결혼이민자 현황
		난민 통계 현황
		외국국적동포 현황
	출입국·외국인정책본부통계연보	국적통계 추이
병무청	병무통계연보	병역자원 현황
		병역판정검사 현황
		사회복무요원소집 현황
		현역병 입영현황
보건복지부	국민건강보험공단 건강보험 주요통계	세대당 건강보험료 부담액
	보건복지통계연보	장애인복지시설 및 사업현황
	보건복지통계연보, 장래인구추계	의료인력 및 병상수 추이
	보육통계	어린이집 시설수 및 아동수 현황
		어린이집 시설 종사자 현황
		장애아전문,통합 어린이집 현황
	장기기증 및 이식 통계연보	뇌사자 장기기증 현황
	항생제 및 주사제 처방률	항생제 및 주사제 처방률
산림청	임업통계연보	현혈인구 및 개인현혈 비율
		목재수급 현황
		국내조림 및 숲가꾸기 현황
		해외조림 현황
		산지의 타용도 전용 현황

7. 부록

작성기관	공식통계	지표
		수목원 현황
		자연휴양림 운영.이용 현황
		산림 병해충 발생 및 방제 현황
산업통상자원부	에너지통계연보	에너지 수급현황
소방청	구급서비스 통계연보	구급활동 현황
	화재통계연보	화재발생 현황
식품의약품안전처	식품의약품안전처 통계연보	의약품 허가·신고 현황
		인체조직 생산·수입현황
여성가족부	인구동태통계연보	국제결혼 현황
	장래인구추계	청소년 인구 및 구성비
	청소년 유해매체 및 약물경험 실태조사	청소년 유해매체 및 약물경험 실태
	청소년백서 및 한국청소년상담복지개발원 상담통계	전국 청소년 상담 내용 및 대상현황
	청소년수련시설 현황조사결과	1388 청소년 전화 접수현황
	혼인.이혼통계	청소년 수련시설 설치현황
		총 이혼건수 및 조이혼율
인사혁신처	민관 보수수준 실태조사	총 혼인건수 및 조혼인율
	인사교류 통계	공무원 보수 추이
통계청	직장어린이집 설치등 의무이행 실태조사	중앙-지방간 인사교류
		직장보육시설의무설치사업체의 보육시설 설치비율
특허청	지식재산백서, 지식재산 보호집행 연차보고서	위조상품 단속건수
해양수산부	남북교류협력 동향	남북한간 해상수송 물동량 현황
	어가경제통계	어가 소득현황
	한국선원통계연보	국적선원 취업현황
	한국해양환경조사연보	전국연안 수질(COD)현황
	항만업무편람	전국 무역항 항만시설 확보율
	해양수산 통계연보	연안해송 물동량 현황
행정안전부	재난연감	사고발생 및 인명피해
	재해연보	자연재난 발생
		자연재난 복구비
		특별재난지역 선포
	전자정부서비스 이용실태조사	전자정부서비스 이용실태조사 결과
	지방자치단체 통합재정	지방자치단체 사회복지분야 예산 비중

## 7. 부록

작성기관	공식통계	지표
환경부	2018년 환경보전에 관한 국민의식 조사	환경보전에 관한 국민의식조사
	2020년 국가 온실가스 인벤토리 보고서	국가 온실가스 배출현황
	가축분뇨 처리 통계	가축분뇨 발생량 및 처리현황
	대기환경연보	주요도시의 빗물의 산도 주요 도시 대기오염도
	환경분쟁통계현황	환경오염 분쟁조정
	환경통계연감	멸종위기 야생생물 지정 현황
		대기오염물질 배출업소현황
		주요 대도시 환경소음도
		소음·진동 배출시설 현황

### ☑ e-나라지표와 행정자료

표 34 e-나라지표 작성에 사용된 행정자료

작성기관	행정자료	지표
개인정보보호위원회	개인정보보호 종합지원시스템 현황	공공기관 CCTV 설치 및 운영
	한국인터넷진흥원 개인정보침해신고센터 접수자료	개인정보 침해 신고·상담 건수
검찰청	검찰통계시스템	구속영장 청구 발부 현황
		1심, 2심 무죄 현황
		항고 재항고 접수/처리 현황
		형사보상금 지급 현황
		피의자 보상금 지급 현황
		전체사건 접수/처리 현황
		범죄 유형별 형사사건 처리현황(경제사범)
		범죄 유형별 형사사건 처리현황(폭력사범)
		범죄 유형별 형사사건 처리현황(홍약사범)
		범죄 유형별 형사사건 처리현황(교통사범)
		범죄 유형별 형사사건 처리현황(병역사범)
		범죄유형별 공안사건 처리현황-국가보안법 위반사범
		범죄유형별 형사사건 처리현황-소년사범
		신분별 사건처리 현황-외국인사건 등
		5대 강력사범 접수/처리 현황



7. 부록

작성기관	행정자료	지표
		고소사건 접수/처리 현황
		고발사건 접수/처리 추이
		범죄유형별 형사사건 처리현황-환경사범
		범죄유형별 공안사건 처리현황-선거사범
경찰청	112시스템상 신고 접수, 처리 등 통계수치 산출	112신고접수 현황
	경찰백서	집회시위현장 경찰관 부상자 발생
	국외도피사범 송환현황	국외도피사범 송환현황
	범죄정보관리시스템	죄종별 외국인 범죄현황
	실종아동등 신고접수 및 처리현황	실종아동등 신고접수 및 처리현황
	어린이보호구역 정기보고	어린이보호구역 지정현황
	운전면허 소지자 현황, 대장별	운전면허 소지자 현황
고용노동부	(Work-Net: 고용안정정보망, EIS: 고용정보통합분석시스템)	고용센터 구인, 구직 및 취업현황
	고용보험 DB자료	출산 및 육아휴직 현황
		고용보험 피보험자 (상실자, 취득자)현황
	고용보험 적용 및 징수 현황	고용보험 적용 및 징수 현황
	고용보험기금 결산보고서	고용보험 지출현황
	교원노조 가입률	교원 노동조합 조직현황
	노동보험시스템	산재보험 징수 및 지급 현황
	노사누리시스템	사내근로복지기금 설치 현황
	노사협의회 설치 현황	노사협의회 설치 현황
	매월 체당금 지급현황 및 반환금 징수현황 보고	임금 채권 및 체당금 지급 현황
	전국노동조합 조직현황	공무원 노동조합 조직현황
	지방노동관서의 노동동향보고서 및 근로손실일수 보고서	노사분규 건수 및 근로손실 일수
	직업능력개발훈련 실시현황	직업능력개발훈련 실시현황
공정거래위원회	한국소비자단체협의회 자율분쟁조정위원회 운영현황 자료	소비자 피해구제 상황(분쟁조정기구 운영)
	통신사업자 보고자료	초고속인터넷 가입자
과학기술정보통신부	통신사업자 제출자료	시내/이동전화 가입자
	한국인터넷진흥원 신고내역	해킹사고 건수
관세청	마약 밀수 검거 추이	마약 밀수 검거 추이

7. 부록

작성기관	행정자료	지표
	밀수 등 관세·부정무역사범 단속 현황	밀수 등 관세·부정무역사범 단속 현황
	외환사범 단속 현황	외환사범 단속 현황
교육부	e-러닝(EBS수능강의, e학습터) 활용 현황	e-러닝(EBS수능강의, e학습터) 활용 현황
	국가수준 학업성취도 평가 결과	학업성취도 평가(교과별 성취수준 비율)
	대학 재정지원 사업 현황	대학 재정지원 사업 현황
	학교급식 실시 현황	학교급식 실시 현황
	학자금 대출 현황	학자금 대출 현황
	학점은행제 및 독학학위제 학위수여자 현황	학점은행제 및 독학학위제 학위수여자 현황
국가보훈처	국가보훈처 정책자료	국내·외 현충시설 등 현황
	국가유공자등 재가복지서비스 현황	국가유공자등 재가복지서비스 현황
	국립묘지별 안장현황	국립묘지별 안장현황
	국외안장선열 유해봉환 현황	국외안장선열 유해봉환 현황
	독립유공자 포상자 현황	독립유공자 포상자 현황
	보훈 보상금 지급 현황	보훈 보상금 지급 현황
	보훈대상자 교육지원 현황	보훈대상자 교육지원 현황
	보훈대상자 의료지원실적	보훈대상자 의료지원실적
	보훈심사 현황	보훈심사 현황
	보훈정책자료시스템	보훈대상자현황
		국가유공자 평균 연령 현황
		보훈행정 수혜 대상 현황
		참전유공자 현황
	상이 국가유공자 신체검사 현황	상이 국가유공자 신체검사 현황
	제대군인 지원 현황	제대군인 지원 현황
	제대군인 현황	제대군인 현황
	취업 및 대부지원실적	보훈대상자 지원 현황
국민권익위원회	공공기관 청렴도 측정결과	공공기관 청렴도
국방부	국방 교류협력 현황	국방 교류협력 현황
	군 사망사고 현황	군 사망사고 현황
	군병원 외래/입원환자 현황	군병원 외래/입원환자 현황
	군인연금기금(경상비) 예산·결산	군인연금 예산규모 및 수급자 추이
	병영생활관 개선 현황	병영생활관 개선 현황
	예비군 교육훈련 현황	예비군 교육훈련 현황
	해외파병 현황	해외파병 현황
국세청	주류 출고량 현황	주류 출고량 현황

7. 부록

작성기관	행정자료	지표
국토교통부	KTX, SRT 여객 수송 통계	고속철도 여객 수송동향
	각 도시철도 운영기관 수송실적 자료	연도별 도시철도 수송실적
	개발제한구역 지정 및 해제현황	개발제한구역 지정 및 해제현황
	건축물 현황	건축물 현황
	건축허가 및 착공현황	건축허가 및 착공현황
	공동주택관리정보시스템	공동주택 현황
	교통안전공단 철도안전정보포털 (www.railsafety.or.kr)	철도사고
	국토교통통계연보	수송량 및 수송분담률
	인천공항 물동량 및 환적률	인천공항 물동량 및 환적률
	임대주택 건설실적	임대주택 건설실적
	임대주택 분양전환 실적	임대주택 분양전환 실적
	임대주택 재고	임대주택 재고
	재건축 추진현황	재건축 추진현황
	주택 미분양 현황	주택 미분양 현황
	주택건설인가허가실적	주택건설인가허가실적
	주택도시기금 결산보고	주택도시기금 조성 및 운용 실적
	주택멸실현황	주택멸실현황
	주택보급률	주택보급률
	지방자치단체 유료도로현황자료	유료도로 현황
	철도여객 수송 추이	철도여객수송 추이
	택지공급/지정 실적	택지공급/지정 실적
	한국도로공사 고속국도현황자료	고속국도 현황
	한국철도공사결산서	철도공사 경영 현황
	화물수송 통계	철도화물수송 추이
금융위원회	가계신용동향	가계신용 동향
기상청	기상청 국가기후데이터센터 통계분석시스템	황사발생 빈도
	기상청 한국기후표(2011), 기상자료개방포털	기후평년값(과거 30년 통계) 추이
	지구대기감시 보고서	에어로졸 PM10 연평균 농도 변화 추이 CO2 연평균 농도 변화 추이
	지진발생 빈도	지진발생 빈도
	지진해일발생 현황	지진해일발생 현황
기획재정부	생산자물가지수	생산자물가지수
	소비자물가지수	소비자물가지수

7. 부록

작성기관	행정자료	지표
농림축산식품부	농약 및 화학비료 사용량	농약 및 화학비료 사용량
	도농교류현황	도농교류현황
문화재청	국가등록문화재 현황	국가등록문화재 현황
	공능원 관람객 수	공능원 관람객 수
	문화재 국외전시 반출허가 현황	문화재 국외전시 반출허가 현황
	문화재 전자행정정보시스템	문화재 발굴조사 현황
	문화재수리기술자.기능자 현황	문화재수리기술자.기능자 현황
	문화재지킴이 위촉 현황	문화재지킴이 위촉 현황
	유네스코 유산 현황	유네스코 유산 현황
문화체육관광부	공연/전시 횟수	공연/전시 횟수
	공연장/문예회관 등 문화시설 추이	공연장/문예회관 등 문화시설 추이
	관광지식정보시스템	주요관광지점 입장객 통계
	국가도서관통계시스템	공공도서관 현황
	무대전문인력 배출 추이	무대전문인력 배출 추이
	문화예술교육 프로그램 보급 추이	문화예술교육 프로그램 보급 추이
	전국 공공체육시설 현황	공공체육시설 현황 및 1인당 체육시설 면적
	전국 문화기반시설 총람	등록 박물관/미술관 현황
	전통사찰 지정등록 현황	전통사찰 지정등록 현황
	정기간행물 현황 등록일람표	정기간행물 등록현황
	체육지도자 양성 현황	체육지도자 양성 현황
방송통신위원회	주요 방송사업자 시청점유율 현황	주요 방송사업자 시청점유율 현황
법무부	검찰통계시스템	범죄피해구조금 지급현황
	교정시설 수용현황(1일 평균 수용 인원)	교정시설 수용현황(1일 평균 수용 인원)
	국가송무정보시스템	행정소송 사건수
	민사 및 형사 법률구조 현황	민사 및 형사 법률구조 현황
	변호사/공증사무소 현황	변호사/공증사무소 현황
	변호사시험 합격자 현황	변호사시험 합격자 현황
	사법시험(합격자 구성 등) 현황	사법시험(합격자 구성 등) 현황
	소년보호종합교육관리시스템(TEAMS)	분류심사 · 상담조사 · 대안교육 실시인원 현황
	수형자 출소사유별 현황	수형자 출소사유별 현황
	수형자 학과교육 현황	수형자 학과교육 현황
	역대사면실시현황	역대사면실시현황
	전국 교정기관 현황 자료 취합	심리치료프로그램 이수명령 집행 현황

7. 부록

작성기관	행정자료	지표
	출소자 3년 이내 재복역률	출소자 3년 이내 재복역률
	출소자 취업 현황	출소자 취업 현황
	치료감호 수용 현황	치료감호소 수용자 현황
병무청	각 군 현역병 모집 입영 현황	각 군 현역병 모집 입영 현황
보건복지부	국내 입양아 수 및 입양 비율	국내 입양아 수 및 입양 비율
	국민건강보험공단 DW시스템	국가 암검진 수검률
	국민건강보험공단 자료	건강보험 재정 및 급여율
	국민기초생활보장 수급 현황	국민기초생활보장 수급 현황
	국민연금공단 자료	국민연금 재정현황
	국민연금공단 전산시스템(NPiS)	국민연금 수급자 현황
	노인일자리 및 노후생활 현황	노인일자리 및 노후생활 현황
	아동급식지원 현황	아동급식지원 현황
산림청	중앙안전재난대책본부 피해복구계획서	산사태피해현황
산업통상자원부	가스(LNG)수급 동향	가스(LNG)수급 동향
	광물생산보고서	석탄(무연탄)수급 동향
	한국전력거래소 자료	전력수급 동향
	한국전력공사 월별 전력통계	에너지원별 발전량 현황
소방청	소방공무원 소방청 소방력 현황; 인구 행정안전부 지방자치단체 행정구역 및 인구 현황	소방공무원 1인당 담당 인구수
	소방행정자료 및 통계	소방인력 현황
		구조활동 현황
식품의약품안전처	생물의약품산업현황(바이오의약품)	생물의약품산업현황(바이오의약품)
	식약처 및 지자체 수거실적 보고자료	식품검사 부적합률[국산, 수입]
	식중독 신고건수 및 환자수	식중독 신고건수 및 환자수
	어린이 식생활안전지수	어린이 식생활안전지수
	위생용품 생산 및 위생처리 실적	위생용품 생산 및 위생처리 실적
	의료기기 수거검사현황	의료기기 수거검사현황
	의약외품 산업현황	의약외품 산업현황
여성가족부	가정폭력관련시설 운영실적	가정폭력관련시설 운영실적
	건강가정지원센터 설치수	건강가정지원센터 설치수
	모자가족복지시설(기본생활지원형) 수 및 생활현황	모자가족복지시설(기본생활지원형) 수 및 생활현황
	성매매피해자지원 현황	성매매피해자지원 현황
	여성폭력관련시설 운영실적	성폭력관련시설 운영실적

7. 부록

작성기관	행정자료	지표
	정부위원회 성별 참여현황 이행점검 결과	정부위원회 여성참여율
	청소년 방과후 아카데미 운영 현황	청소년 방과후 아카데미 운영 현황
	청소년 상담사/지도사 현황	청소년 상담사/지도사 현황
외교부	수교국/미수교국 현황	수교국/미수교국 현황
	여권정보통합관리시스템	여권발급 추이
	우리나라 조약발효현황	우리나라 조약발효현황
	재외공관 규모/분포	재외공관 규모/분포
	재외동포현황	재외동포현황
	해외이주신고	해외이주신고자 현황
인사혁신처	공직윤리시스템	행정부 소속 재산등록의무자 현황
	중앙행정기관 장애인 공무원 고용률	중앙행정기관 장애인 공무원 고용률
조달청	친환경 상품 구매실적	친환경 상품 구매실적
질병관리청	질병보건통합관리시스템	법정 감염병 발생 현황
통일부	개성공단 생산액 및 근로자 현황	개성공단 생산액 및 근로자 현황
	남북 교역 추이	남북 교역 추이
	남북 이산가족 상봉 추이	남북 이산가족 상봉 추이
	남북 인적교류 및 물동량 추이	남북 인적교류 및 물동량 추이
	남북협력기금통계	남북교류협력기금 조성 추이
	대북지원 현황	대북지원 현황
	북한이탈주민 입국 현황	북한이탈주민 입국 현황
해양경찰청	국제성 범죄 단속	밀입국자, 밀출국자 단속 현황
	불법조업 외국어선 단속현황	불법조업 외국어선 단속현황
	해상범죄 발생건수 및 처리현황	해상범죄 발생건수 및 처리현황
	해양경찰서 검거실적	미약사범, 밀수사범 단속현황
	해양오염사고 발생현황	해양오염사고 발생현황
해양수산부	수산물 소비량	수산물 소비량(연간 1인당)과 자급률
	육상폐기물 해양투기량 추이	육상폐기물 해양투기량 추이
	한국해양교통안전공단	국내여객수송실적
	해양보호구역 지정 현황	해양보호구역 지정 현황
	해운항만물류정보센터 PORT-MIS	전국항만 물동량 처리 현황
		컨테이너 화물 처리현황
행정안전부	각 부처별 직제 및 직제 시행규칙 등	행정부 국가공무원 정원
	각 자치단체별 정원조례 및 시행규칙	지방자치단체 공무원 정원
	공공데이터 개방 및 활용	공공데이터 개방 및 활용

7. 부록

작성기관	행정자료	지표
	공무원직장협의회 및 가입자	공무원직장협의회 및 가입자
	국가기록원 현황자료	국가기록물 소장 국가기록물 열람 현황
	국가승강기정보센터	승강기 보유 및 사고
	국립과학수사연구원 감정 실적	국립과학수사연구원 감정 실적
	민방위대 편성	민방위대 편성
	비영리민간단체 등록	비영리민간단체 등록
	사고발생 및 인명피해	사고발생 및 인명피해
	자원봉사자 등록 및 활동 현황	자원봉사 참여(성인)
	자전거도로	자전거도로
	정보공개 연차보고서	공공기관 정보공개
	정부24 서비스	정부24 서비스
	정부조직법 및 별도 설치근거 법률	정부기구 추이
	지방자치단체 행정구역 및 인구현황	자치단체 행정구역 및 인구현황
	행정기관 소속 위원회 현황 조사자료	행정기관 위원회
	행정정보 공동이용	행정정보 공동이용
환경부	광역상수도 및 공업용수도	광역상수도 및 공업용수도
	댐 저수 현황	댐 저수 현황
	수자원장기종합계획	수자원 현황
	전국수질평가보고서	수질현황
	지하수조사연보	지하수 이용현황
	친환경상품구매실적	친환경상품구매실적
	폐기물 재활용실적 및 업체현황	폐기물 재활용실적 및 업체현황
	한국하천일람	하천정비(제방)현황
	환경오염방지시설업 수주실적	환경오염방지 투자현황
	환경통계연감, 자연환경보전분야 통계, 국가생물종 목록집	자생생물종 현황

☑ e-나라지표와 국외자료

표 35 e-나라지표 작성에 사용된 국외자료

작성기관	국외자료	지표
과학기술정보통신부	ITU(국제전기통신연합) 정보사회측정 보고서(ITU Measuring the Information Society Report)	ITU ICT 발전지수
교육부	Education at a Glance(각 연도)	학력별 임금 격차
	Education at a Glance(각 연도)	학생 1인당 공교육비
	<a href="https://timss2019.org/reports/">https://timss2019.org/reports/</a>	IEA 학업성취도(TIMSS) 순위
	Human Development Report	UNDP 인간개발지수(HDI) 순위
	OECD PISA result	OECD 학업성취도(PISA) 순위
	World Competitiveness Yearbook (각 연도)	IMD 교육경쟁력
	각 연도 Education at a Glance	국민교육수준(학력별 인구분포)
국민권익위원회	부패인식지수(CPI)	부패인식지수(CPI)
보건복지부	OECD Social Expenditure Database	사회복지 지출규모
여성가족부	Human Development Report	성불평등지수(GII) 현황
	IPU 여성 국회의원 비율 및 각국의 순위	IPU 여성 국회의원 비율 및 각국의 순위
해양수산부	국제상공회의소 국제해사국 해적정보센터(ICC-IMB-PRC)	해적사건 현황
행정안전부	UNPAN(United Nations Public Administration Network, <a href="http://www.unpan.org/">http://www.unpan.org/</a> )	UN 전자정부평가

☑ 국가발전지표와 공식통계

표 36 국가발전지표 작성에 사용된 공식통계

작성기관	공식통계	지표
검찰청	범죄분석통계	범죄율
		기소율
경찰청	경찰통계연보	인구 10만 명당 경찰관수
법무부	법무연감	재범률
환경부	대기환경연보	미세먼지(PM2.5)농도
	생태경관보존지역지정현황	생태경관보존지역면적
	환경통계연감	먹는물수질기준초과율 자생생물종수



### ☑ 국가발전지표와 행정자료

표 37 국가발전지표 작성에 사용된 행정자료

작성기관	행정자료	지표
경찰청	경찰접수교통사고현황	도로교통사고사망률
금융감독원	금융통계정보시스템-은행경영통계	BIS자기자본비율
중앙선거관리위원회	투표율	선거투표율
환경부	물환경정보시스템	4대강 BOD농도

### ☑ 국가발전지표와 국외자료

표 38 국가발전지표 작성에 사용된 국외자료

작성기관	국외자료	지표
FAO	FAO	유기농경작면적률
OECD	OECD	시간당 노동생산성
		학생 1인당 공교육비
		고등교육이수율
Transparency International	Transparency International	부패인식지수
해양수산부	TAC 어종별소진현황	총허용어획량소진율

### ☑ 국가발전지표와 공식통계

표 39 국가발전지표 작성에 사용된 공식통계

작성기관	공식통계	지표
경찰청;통계청;도로교통공단	경찰접수교통사고현황	도로교통사고사망률
	교통사고 통계분석	도로교통사고사망률
	장래인구추계	도로교통사고사망률
교육부;한국교육개발원;보건복지부;통계청	교육통계연보	유아교육 취원율
	어린이집이용자통계	유아교육 취원율
	장래인구추계	유아교육 취원율
국립환경과학원	대기환경연보	미세먼지 농도
중앙선거관리위원회	대통령선거 투표율 분석	선거투표율
한국교육개발원	취업통계연보	대학졸업자 취업률

☑ 국가발전지표와 행정자료

표 40 국가발전지표에 사용된 행정자료

작성기관	행정자료	지표
소방청	화재발생총괄표	화재 사망자수

☑ 국가발전지표와 국외자료

표 41 국가발전지표 작성에 사용된 국외자료

작성기관	국외자료	지표
OECD	OECD Earnings	저임금근로자비율
	OECD Education at a Glance	고등교육이수율
	OECD National Accounts	가계부채비율(가구처분가능소득 대비)
Transparency International	Transparency International	부패인식지수
WHO	World Health Statistics	건강수명

☑ 한국의 사회지표와 공식통계

표 42 한국의 사회지표 작성에 사용된 공식통계

공식통계	지표
고용형태근로실태조사	교육 수준별 임금수준
	임금근로자 근속연수
	임금 5분위 배율
국가인권실태조사	차별 경험률
전국범죄피해조사	범죄피해 두려움
	안전환경 지수
학교폭력실태조사	학교폭력 피해율

📌 한국의 사회지표와 행정자료

표 43 한국의 사회지표 작성에 사용된 행정자료

행정자료	지표
검찰통계시스템	범죄자 평균연령
경찰통계연보	공공안전 시설
	공공안전 인력
	공공안전 지출
국가수준학업성취도평가	기초학력 미달률
당선인통계	여성 국회의원 비율
대기환경연보	미세먼지 농도
문예연감	인구 10만 명당 예술행사 수
물환경정보시스템	수질 오염도
범죄피해구조금지급현황	범죄피해구조금 지급 건수
보건복지통계연보	인구 1000명당 의사 수
보호관찰통계	형사사법기관 성과
산업통상자원백서	방사성폐기물 발생량
소방행정자료및통계	소방관 1인당 담당 인구
소비자피해구제연보및사례집	소비자피해 구제율
재해연보	자연재해 사망자 수
전국공공체육시설현황	공공 체육시설 수
전국예방접종률현황	어린이 예방접종률
투표율 분석	선거투표율
한국영화연감	영화관람 횟수
해양오염사고발생현황	해양오염사고 오염물질 유출량
환경통계연감	먹는 물 수질 기준 초과율
	소음도
	환경예산 비율

❑ 한국의 사회지표와 국외자료

표 44 한국의 사회지표 작성에 사용된 국외자료

국외자료	지표
OECD	학생 1인당 공교육비 고등교육 이수율
PISA 2018;TIMSS 2019 International Mathematics(Science) Report	학업성취도 국제순위
World Competitiveness Yearbook	IMD 교육경쟁력 국제순위
부패인식지수	부패인식 지수

❑ 지속가능발전목표와 공식통계

표 45 지속가능발전목표 작성에 사용된 공식통계

공식통계	지표
(HIV/AIDS) 신고현황연보	비감염인구 1천 명당 인체면역결핍바이러스(HIV) 신규 감염자 수(성, 연령 및 주요 인구특성별)
감염병 감시연보	소외열대질환 치료가 필요한 인구수 인구 1,000명당 말라리아 발생건수 인구 10만 명당 B형간염 발생건수
결핵환자 신고현황 연보	인구 10만 명당 결핵 발생건수
국가온실가스인벤토리보고서	연간 온실가스 총 배출량
국가인권실태조사	국제인권법 차별금지기준으로 지난 12개월 동안 차별 또는 괴롭힘 경험을 보고한 인구 비율
당선인통계	(a) 국회의 여성 의석 비율 (b) 지방정부의 여성 의석 비율
대기환경연보	도시 미세먼지의 연평균수준 (인구수 가중)
사망원인조사	안전하지 않은 물과 하수처리, 부족한 위생시설로 인한 사망률
사회보장통계	사회보호제도 보장인구 비율(성, 아동, 실업자, 노인, 장애인, 임산부, 신생아, 산업재해자, 빈곤층 및 취약계층별)
산업재해현황분석	근로자 10만 명당 치명적 및 비치명적 산업 재해 건수(성 및 이주 상태별)
연령시기별 접종률(완전접종률)	국가 정책에 포함된 모든 백신을 접종한 인구의 비율
국가온실가스인벤토리보고서	부가가치 단위당 이산화탄소 배출량
인구주택총조사(표본조사)	20~24세 여성 중 15세 이전과 18세 이전에 결혼 또는 동거를 했던 비율
인사혁신통계연보	국가전체 대비 공공기관(국가 및 지방 입법부, 행정부, 사법부) 내 보직분포 비율(성, 연령, 장애 및 인구집단별)
전국 출산력 및 가족보건복지 실태조사	숙련된 의료인력이 참여한 출산 비율

## 7. 부록

공식통계	지표
정부부문 부패실태조사	지난 12개월 동안 공무원을 최소한 1회 이상 접촉하여 뇌물을 주었거나 공무원으로부터 뇌물을 요구받았던 기업의 비율
한국표준협회 조사자료	지속가능성 보고서 발간 기업 수
해양환경정보포털 해양쓰레기 수거사업 정보	(a) 연안해역 부영양화지수 및 (b) 부유성 플라스틱 잔해 밀도

### 지속가능발전목표와 행정자료

표 46 지속가능발전목표 작성에 사용된 행정자료

행정자료	지표
교정시설수용현황	교정시설 수용자 중 형 미선고자 비율
국가평생교육진흥원 국가문해교육센터 조사자료	특정 연령 집단에서 기능적 (a) 언어역량과 (b) 수리역량이 최소 일정 수준에 도달한 인구 비율(성별)
소비자물가지수	식품가격이상지표
청렴도 평가	지난 12개월 동안 공무원을 최소한 1회 이상 접촉하여 뇌물을 주었거나, 공무원으로부터 뇌물을 요구 받았던 인구 비율
출입국외국인정책통계	난민 인구 비율(출신국별)

### 지속가능발전목표와 국외자료

표 47 지속가능발전목표 작성에 사용된 국외자료

국외자료	지표
유엔인구기금(UNFPA, UN Population Fund)	(a) 인구다양성, (b) 토지균형개발, (c) 지방재정강화를 고려한 국가 도시정책 혹은 지역개발계획을 갖춘 국가의 수
World Bank (WB)	총인구 및 소득 하위 40% 인구의 1인당 가구 지출 또는 소득 성장률
World Tourism Organization (UNTWO)	전체 국내총생산(GDP) 및 성장률에 관광분야가 직접적으로 기여하는 국내총생산(GDP) 비율
경제개발협력기구(OECD)	무역원조 약정 및 지불
유네스코 통계연구소(UIS)	교육지표에 대한 형평지수 (성, 도농, 소득분위, 데이터를 이용할 수 있는 경우 장애상태, 토착민, 분쟁영향 여부 등)
유엔환경계획(UNEP)	국내물질소비량, 1인당 국내물질소비량, GDP당 국내물질소비량

7. 부록

국외자료	지표
JMP(WHO/UNICEF Joint Monitoring Programme) for Water Supply, Sanitation and Hygienes	(a) 안전하게 관리되는 위생서비스시설과 (b) 비누와 물이 있는 손씻기 시설을 이용하는 인구 비율
NSOs	총 연구예산 중 해양기술부문 연구에 할당된 예산비율
PARIS21	공식통계 기본원칙을 준수하는 국가통계법령을 갖추는 국가의 수 재원이 충분히 확보되어 이행되고 있는 국가통계계획을 보유한 국가의 수(재정지원 출처별)
UN Environment (UNEP)-Climate Technology Centre and Network (CTCN)	개도국에 친환경 기술의 개발과 이전, 보급 및 확산을 촉진하기 위해 지원하는 총 금액
UN Women, World Bank (WB), Organisation for Economic Co-operation and Development (OECD)	성에 근거한 비차별과 평등을 증진, 집행, 모니터링 할 수 있는 수 있는 법적 체계 존재여부
UNESCO Institute for Statistics	초중고등학교 교육 완수율
United Nations Educational, Scientific and Cultural Organization - Institute for Statistics (UNESCO-UIS)	(i) 세계시민교육 (ii) 지속가능발전교육이 (a) 국가교육정책 (b) 교육과정 (c) 교사교육, (d) 학생평가 영역에서 주류화된 정도(12.8.1/13.3.1과 동일) (i) 세계시민교육 (ii) 지속가능발전교육이 (a) 국가교육정책 (b) 교육과정 (c) 교사교육 (d) 학생평가 영역에서 주류화 된 정도 (i) 세계시민교육 (ii) 지속가능발전교육이 (a) 국가교육정책 (b) 교육과정 (c) 교사교육 (d) 학생평가 영역에서 주류화된 정도
United Nations Educational, Scientific and Cultural Organization (UNESCO)	모든 문화 및 자연유산의 보존, 보호 및 관리에 배정된 1인당 총 지출액(자금원천(공공, 민간), 유산종류(문화, 자연), 정부유형(중앙, 광역, 시군)별)
United Nations Statistical Division (UNSD)	국제기구에서 개도국의 회원 및 투표권 비율
World Bank (WB)	송금총액 대비 송금비용 비율
World Health Organisation (WHO)	15세 이상 인구 1인당 연간 순 알코올 소비량
World Trade Organisation (WHO)	경제환경 측면에서 지속가능관광 모니터링을 위한 표준 회계 톨 이행
경제개발협력기구(OECD)	수원국 GNI 대비 빈곤감소 ODA 총액 비율 개발자원 총액(공여국, 수원국 및 유형별) (a) 생물 다양성의 보존과 지속가능한 이용을 위한 ODA (b) 생물다양성 관련 경제기구로부터 발생한 이윤과 모금 재정 개발협력사업 공여자가 개도국 주도 성과체계 및 기획수단을 사용하는 정도 SDGs 달성을 지원하기 위한 다자간 개발효과성 모니터링 프레임워크에서 진전을 보고한 국가 수

7. 부록

국외자료	지표
국제노동기구(ILO)	GDP 대비 노동소득 비율
국제노동기구 (ILO, International Labour Organization)	별도 계획 혹은 국가 계획의 일부로서 청년층 고용에 대한 국가 계획 개발 운영 여부
국제무역위원회(ITC)	국제 가중 관세 평균 개도국, 최빈개도국 및 군소도서 개발국에 부과되는 가중 관세 평균
국제자연보전연맹(IUCN)	외래침입종의 유입 예방과 통제를 위해 국가 차원의 법률과 적당한 수단을 채택하고 있는 국가의 비율
국제재생에너지기구 (IRENA, International Renewable Energy Agency)	개도국의 재생에너지 설비 용량
국제전기통신연합(ITU)	정보통신기술(ICT) 능력을 보유한 청소년과 성인의 비율(기술유형별) 무선네트워크 사용 가능 인구 비율(기술별)
국제조류보호협회 (BirdLife International)	산악생물다양성 중요 지역 중 보호지역으로 지정된 면적 비율
국제조류보호협회(BLI)	적색목록지수
국제통화기금(IMF)	(a)성인 10만 명당 상업은행 지점들과 (b)성인 10만 명당 ATM의 개수 금융건전성지표 GDP 중 정부 총수입 비율(항목별) 정부예산 중 국내 세금으로 충당되는 비율
산악파트너십사무국(MPS), 유엔식량농업기구(FAO)	산악녹색피복지수
생물다양성협약사무국(SCBD)	공정하고 공평한 혜택 분배를 보장하기 위해 입법, 행정 및 정책 프레임워크를 채택한 국가의 수 (a) 생물다양성 증진을 위한 아이치목표 타겟2에 따라 국가 차원의 목표를 수립한 국가의 수와 그 목표에 따른 보고 진전도 (b) 환경경제계정 구현을 위한 국가 회계 및 보고 시스템과 생태다양성의 통합
세계무역기구(WTO)	농업수출보조금 국제 가중 관세 평균 개도국, 최빈개도국 및 군소도서 개발국에 부과되는 가중 관세 평균
세계보건기구(WHO)	가구 총지출 및 소득 대비 의료비 과부담 인구 비율 필수보건서비스 보장범위 실내 공기오염 및 대기오염으로 인한 사망률 국제보건규정(IHR)에 의한 수용능력 및 응급대처능력 선별된 항생제 내성 유기체에서 기인한 혈류 감염률 청정연료 및 기술에 주로 의존하는 인구 비율
세계보전자연연맹(IUCN)	육상 및 담수 생물다양성 중요 지역 중 보호지역으로 지정된 면적 비율(생태계 유형별)

7. 부록

국외자료	지표
세계은행(World Bank)	국제 빈곤선 미만에서 살고 있는 인구 비율(성, 연령, 고용상태 및 지역별)
	전기 접근성이 있는 인구 비율
	은행 및 기타 금융기관, 혹은 모바일 금융서비스 계좌 보유 (15세 이상) 성인인구 비율
	총 GDP 중 송금액 비율
세계자연보전연맹(IUCN)	산악생물다양성 중요 지역 중 보호지역으로 지정된 면적 비율 적색목록지수
식량농업기구(FAO)	물 스트레스 수준 : 이용가능한 담수 대비 취수 비율
	시간에 따른 물 이용 효율성 변화
	불법·비보고·비규제 어업을 근절하기 위한 국제적 수단 이행 정도
	소규모 영세어민을 위해 해양자원에 대한 접근을 인정하고 보호하는 법, 규제, 정책, 제도 프레임워크의 국가별 적용 단계에서의 진척도
유네스코 통계연구소(UIS)	(a) 초등학교 2학년 혹은 3학년 시점, (b) 초등학교 말 (c) 중학교 말에 (i) 읽기와 (ii) 수학 분야 최소숙달수준에 도달한 아동 및 청소년 비율(성별) 기본 서비스 제공하는 학교 비율(서비스 유형별)
유네스코정부간해양학위원회 (IOC-UNESCO)	총 연구예산 중 해양기술부문 연구에 할당된 예산비율
유네스코통계연구소(UIS)	총 연구예산 중 해양기술부문 연구에 할당된 예산비율
유엔 식량농업기구	멸종위험 상태로 분류된 지역 품종의 비율
	식량 및 농업을 위해 중장기 보존시설에 확보되어 있는 식물과 동물 유전자원 수
	농업지향지수
유엔 유럽경제위원회(UNECE)	물 협력을 위한 운영협정을 맺고 있는 접경 지역 비율
유엔 환경 프로그램 세계 보전 모니터링 센터(UNEP-WCMC)	해양 면적 대비 보호지역 비율
유엔경제사회국(UN-DESA)	국제기구에서 개도국의 회원 및 투표권 비율
	지난 10년 동안 a) 최소 한 번의 인구주택총조사를 진행했고, b) 100%의 출생등록과 80%의 사망등록을 달성한 국가의 비율
유엔교육과학문화기구(UNESCO)	정보에 대한 대중의 접근을 보장하는 헌법, 법률, 정책을 채택하고 이행하는 국가의 수
유엔무역개발회의(UNCTAD)	국제 가중 관세 평균
	개도국, 최빈개도국 및 군소도서 개발국에 부과되는 가중 관세 평균
유엔법무국해양법국 (OLA/DOALOS)	대양과 그 자원의 보존 및 지속가능한 이용을 위해 법, 정책, 제도를 통해 유엔해양법협약에 반영되어 있는 것과 같이 국제법을 이행하기 위한 대양관련 장치를 비준, 적용하고 이행하는 과정에서 진전을 보이는 국가의 수
유엔산업개발기구(UNIDO)	총 산업 부가가치 중 소규모 산업 비율
	총 부가가치 대비 중고급기술산업 부가가치 비율



7. 부록

국외자료	지표
유엔식량농업기구(FAO)	지속가능한 산림경영 이행상황
유엔아동기금(UNICEF)	5세 미만 발육부진 아동 비율 5세 미만 영양불량 아동 비율(저체중 및 과체중별)
유엔인간주거계획(UNHABITAT)	(a) 인구다양성, (b) 토지균형개발, (c) 지방재정강화를 고려한 국가 도시정책 혹은 지역개발계획을 갖춘 국가의 수
유엔인권최고대표사무소(OHCHR)	파리원칙(Paris Principles)에 따른 독립적인 국가인권기구의 존재
유엔재난위험감감기구(UNISDR)	「재난위험감축을 위한 센다이프레임워크(2015-2030)」에 따라 국가재난위험감축전략을 채택하고 이행하는 국가의 수 국가의 재난위험감축전략에 따라 지자체 차원에서 전략을 갖추고 있는 비율 글로벌 GDP 대비 재난으로 인한 직접적 경제손실비 인구 10만 명당 재난으로 인한 사망, 실종, 직접적 피해를 입은 인구 수 인구 10만 명당 재난으로 인해 사망, 실종, 직접적 피해를 입은 인구 수 중요 기반시설 피해 및 기본적인 서비스의 중단 등 재난으로 인한 글로벌 GDP 대비 직접적인 경제적 손실 「재난위험감축을 위한 센다이프레임워크 (2015-2030)」에 따라 국가재난위험감축전략을 채택하고 이행하는 국가의 수
유엔통계처(UNSD)	지난 10년 동안 a) 최소 한 번의 인구주택총조사를 진행했고, b) 100%의 출생등록과 80%의 사망등록을 달성한 국가의 비율
유엔환경계획(UNEP)	주변 수질이 양호한 수계의 비율 통합 수자원관리 이행 정도 시간 경과에 따른 물 관련 생태계 규모의 변화 지속가능한 소비 및 생산을 지원하는 정책수단을 개발, 채택, 이행하고 있는 국가 수 물질소비량, 1인당 물질소비량, GDP당 물질소비량 유해 폐기물과 기타 화학물질에 대한 국제 다자간 환경협약이 요구하는 정보제공에 관한 약속과 의무를 이행하는 당사국 수 지속 가능한 공공 조달 정책과 실행 계획 이행 정도 GDP 단위당 화석연료보조금액 생태계 기반의 접근방식으로 해양지역을 관리하는 국가 수 개발협력사업 공여자가 개도국 주도 성과체계 및 기획수단을 사용하는 정도 SDGs 달성을 지원하기 위한 다자간 개발효과성 모니터링 프레임워크에서 진전을 보고한 국가 수
유엔환경계획세계보전감시센터(UNEP-WCMC)	육상 및 담수 생물다양성 중요 지역 중 보호지역으로 지정된 면적 비율(생태계 유형별) 산악생물다양성 중요 지역 중 보호지역으로 지정된 면적 비율
지구환경감시시스템(GEMS)	주변 수질이 양호한 수계의 비율

☑ 사회보장통계와 공식통계

표 48 사회보장통계에 사용된 공식통계

공식통계	지표
2019 국민건강통계	청년 우울감 경험률
건강검진통계연보	청년 건강검진 수검률 노인의 일반검진 수검률
건강보험통계연보	노인 진료비 10대 다빈도 상병
경제재정수첩	공적연금수지
고용보험기금 결산보고서	고용·산재보험수지
고용보험통계연보	실업급여 수급자 수
노인장기요양보험통계연보	국민건강·노인장기요양보험수지 장기요양기관 수
국민건강통계	청년 우울감 경험률 노인의 운동 실천율 10대 다빈도 상병 현재흡연율 고위험 음주율 비만율 영양섭취부족자 분율 인플루엔자예방접종률
국세통계연보	근로·자녀장려금 지급액
대기환경연보	주요 도시 초미세먼지 오염도
보건복지통계연보	요보호 아동 수 의사 수 병상 수
빈곤통계연보	아동 빈곤율
사회보장통계	장애인연금 수급자 수
장애인 복지시설 일람표	장애인복지시설 수
전국 지역아동센터 실태조사	나홀로 아동 수
전국문화기반시설총람	인구 100만 명당 문화시설의 수
출생 통계	저체중아 발생률
한국 아동·청소년 인권실태 연구보고서	아동 수면시간
한국 아동·청소년인권실태조사	아동 수면시간
환경통계연감	GDP 대비 환경보호 지출률

☑ 사회보장통계와 행정자료

표 49 사회보장통계에 사용된 행정자료

행정자료	지표
가정위탁 국내입양소년소녀가정 현황	국내외 입양아동수
각 관련 부처(국토교통부; 산업통상자원부; 환경부; 행정안전부) 내부자료	저소득층 주택개보수 지원가구 수
고용보험통계연보	실업급여 수급자 수
국가에너지통계종합정보시스템	가전기기 보급률
나라살림 예산개요	국가 사회복지·보건분야 지출 비중
노숙인 등 현황(내부자료)	노숙인 수
대학공시정보사이트 대학알리미	학자금 대출 이용 학생 비율
	학생 1인당 국가장학금 수혜금액
	학생 2인당 국가장학금 수혜금액
	학생 3인당 국가장학금 수혜금액
	학생 4인당 국가장학금 수혜금액
	학생 5인당 국가장학금 수혜금액
	학생 6인당 국가장학금 수혜금액
	학생 7인당 국가장학금 수혜금액
	고등교육기관 입학생 중 기회균형 선발학생 비율
도시가스 보급률(시도)	도시가스 보급률
방과후 학교 운영 현황 (내부자료)	초등학생 방과후 돌봄교실 참여 학생 수
보건복지부 주거급여 지원가구 수(내부자료)	주거급여 지원가구 비율
국토교통부 주거급여 지원가구 수(내부자료)	
보건복지부(내부자료)	주요 사회복지 예산사업 규모
북한이탈주민현황 내부자료	다문화가구
사회보장정보시스템(행복e음)	국내외 입양아동수
	노인돌봄 종합서비스 이용자수 및 이용액
	가사간병 방문사업 이용자수 및 이용액
	언어발달 지원사업 이용자 수 및 이용액
	지역사회서비스투자사업 이용자 수 및 이용액
	산모신생아건강관리지원사업 이용자 수 및 이용액
	발달재활서비스 이용자 수 및 이용액
	장애인활동지원사업 이용자 수 및 이용액
	장애인 자녀교육비 지급 건수 및 지급액
	차상위 장애인 수급자 수
	정부 재정지원 일자리대책 지원 규모
	종사별 지위별 취업자 수
	자활사업 대상자 수
	자활근로사업 참여자 수

7. 부록

행정자료	지표
	차상위 자활 수급자 수
	국민기초생활보장수급자 수 및 수급률
	차상위 확인서발급 (구 우선돌봄 차상위) 수급자 수
	기초(노령)연금 수급자 수 및 수급률
	의료보장 적용 인구
	가정 양육수당 수급자 수
	한부모가족 고교생학비 지원 건수 및 지원 금액
스포츠강좌이용권 사업보고(내부자료)	스포츠강좌이용권 수혜율
아동급식 지원 현황(지자체 제출자료)	아동 빈곤율
아동복지시설 보호 아동 및 종사자 현황 보고 내부자료	요보호 아동 수
어르신 문화프로그램 사업(내부자료)	어르신 문화프로그램 수혜자 수
에너지 지원사업 현황(내부자료)	연료비 지원
열린재정	GDP 대비 문화예산
열린재정 재정정보 공개시스템; 한국은행 경제통계시스템	GDP 대비 문화예산
요보호 아동 현황보고 내부자료	요보호 아동 수
장기요양서비스 이용자 현황(내부자료)	노인의 공적장기요양 보호율
장애인 복지시설 일람표	장애인복지시설 수
장애인생활체육지도자 사업 (내부자료)	장애인생활체육지도자 사업 수혜율
저소득 한부모 가족 현황	한부모가구
전국 공공체육시설 현황	인구 100만 명당 공공체육시설의 수
정부 재정지원 일자리사업 현황	정부 재정지원 일자리대책 지원 규모
주거급여 지원가구 수(내부자료)	주거급여 지원가구 비율
주요도시환경소음도현황	주요 도시 소음도
주택구입자금대출 건수 및 금액(내부자료)	주택도시기금 주택구입 용자가구 수
주택금융통계시스템 주택연금 통계현황	주택연금대출(역모기지) 보증 건수
주택도시기금 전월세대출 가구 수 및 금액(내부자료)	주택도시기금 주택구입 용자가구 수
지방자치단체 외국인주민현황	다문화가구
지방자치단체 통합재정개요	지방자치단체 사회복지·보건분야 지출 비중 지방자치단체 사회복지·보건분야 보조사업 비중
최저임금위원회 자료	시간급 최저임금
통합문화이용권(문화누리카드) 발급·이용 현황 (내부자료)	통합문화이용권 수혜율
학교문화예술교육사업보고	학교 문화예술교육 수혜율
환경성질환자 수(내부자료)	환경성질환자 수
환경소음측정망운영결과	주요 도시 소음도

☑ 사회보장통계와 국외자료

표 50 사회보장통계에 사용된 국외자료

국외자료	지표
Environment Statistics Database	하수도 보급률 생활폐기물 재활용 비율
EU-SILC	월 소득 대비 월 임대료 비율
Healthy life expectancy (HALE) Data by country	기대수명
IDF Diabetes Atlas 9th Edition	10대 다빈도 상병
OECD	아동·가족의 공공사회복지 지출
	청년고용률
	청년 니트 비율
	65세 기대여명
	노인의 공적장기요양 보호율
	GDP 대비 장애인복지 지출
	경제활동참가율
	고용률
	근로형태별 취업자 수
	저임금근로자 비율
	시간급 최저임금
	상대적 빈곤율
	상대적 노인빈곤율
	소득5분위배율
	지니계수
	기대수명
	조사망률
	자살률
	현재흡연율
	고위험 음주율
	비만율
	영양섭취부족자 분율
	평균 재원일수
	1인당 의사진찰 건수
	인플루엔자예방접종률
	의사 수

## 7. 부록

국외자료	지표
	병상 수
	GDP 대비 경상의료비
	학교급별 취학률
	학급당 학생 수
	교원 1인당 학생 수
	학생 1인당 사교육비
	고등교육 이수율
	GDP 대비 문화예산
	오락문화비 가계지출 비중
	인구 천 인당 주택 수
	장기공공임대주택 거주 가구 비율
	연 소득 대비 주택가격 배율
	월 소득 대비 월 임대료 비율
	주택연금대출(역모기지) 보증 건수
	공공사회지출(Public SOCX) 비중
OECD Family Database	조이혼율
OECD Income Distribution Database	아동 빈곤율
OECD International Road Traffic Accident Database	아동 안전사고 사망자 수

## 다 건강보험심사평가원 행정자료 목록

### ☑ 건강보험심사평가원의 DB 구성

표 51 건강보험심사평가원의 DB 구성 목록

의료정보 분야	보유 자료
진료정보	청구명세서정보 (환자, 의사, 의료기관, 진료내역등)
	의료행위 정의 및 환자 분류 정보
	수가마스터 정보
	질병군(DRG) 요양병원 수가 마스터정보 (분류군, 금액 등)
	의료행위별 심사기준 정보 (보장 범위)
	질병군(DRG) 요양병원 수가 마스터정보 (분류군, 금액 등)

7. 부록

의료정보 분야	보유 자료
	행위 분류별 진료규모 정보 (진료량, 금액)
	질병군(DRG) 및 요양병원 진료규모 정보 (진료량, 금액 등)
	질병정보(주상병) 및 질병단위 진료규모 정보
의약품정보	급여의약품 마스터 정보
	급여의약품별 심사기준 정보 (보장 범위)
	의약품 생산·제조 및 도매상 정보
	완제의약품 유통정보 (제조·생산부터 유통 단계별 자료)
	급여의약품 사용 정보
	의약품 안전관리 정보 (병용금기, 연령금기, 임신부 금기 등)
치료재료정보	치료재료 마스터 정보
	의료기관 구매 정보 (구입일자, 구입단가, 구매수량 등)
	치료재료별 사용정보
	특수 재료관련 정보 (복강경시술, 조영제 등)
의료자원정보	요양기관 개폐업 정보
	의료기관 시설 정보 (병상, 집중치료실, 수술실 등)
	인력 (의사, 간호사, 의료기사 등) 현황 및 자격 정보
	장비 보유현황 (장비별 이력관리)
	장비별 사용 정보 (급여청구 현황)
비급여 정보	비급여 항목 정보 (수가, 유형 등)
	기관별 비급여 가격 정보
의료 질 평가정보	평가항목 기준 정보 (의료제공 구조, 제공 과정, 결과)
	의료기관별 평가 결과 정보
	요양병원 환자평가표 등 의료 질(quality)을 점검하기 위한 조사표 정보
연계 정보	수진자 정보 (성별, 연령, 의료보장 자격)
	전국민 출입국 내역 정보
	사망의심자 정보 (사망일자, 지역, 복지대상여부)
	의약품 인·허가 정보

☑ 건강보험심사평가원의 DB 항목

표 52 건강보험심사평가원의 DB 항목 목록

DB 테이블명	item
명세서일반내역	수진자연령
	성별구분코드
	서식구분코드
	요양기관대체번호
	종별코드
	표시과목코드
	심사결정지역코드
	DW주상병코드
	진료과목코드
	외래환자분류코드
	입원환자분류코드
	특정기호구분코드
	상해외인구분코드
	공상구분코드
	입원도착경로구분코드
	진료결과구분코드
	요양개시일자
	내원일수
	청구요양급여비용총금액
명세서내원일자내역	명세서ID
	내원일자
요양기관현황	요양기관기호
	요양기관명
	지역코드
	지역형태코드
	요양종별코드
	표시과목코드
	개설일자
	우편번호
	취소일자
	3차기관구분코드
	도로명우편번호
요양기관종합정보	기준년월
	요양기관기호
	지역코드
	요양종별코드
	표시과목코드
	응급의료기관여부



7. 부록

DB 테이블명	item
	DRG기관여부
	국가무료기관여부
	포괄수가적용병원여부
	전체병실수
	전체병상수
	상급병상수
	중환자병상수
	신생아중환자병상수
	무균치료실병상수
	분만병상수
	응급병상수
	의사총수
	의과전문의수
	치과전문의수
	한방전문의수
	간호사총수
	임상병리사수
	방사선사수
	물리치료사수
	CT장비수
	PET장비수
수진자상병내역	명세서ID
	상병일련번호
	상병코드
	청구상병기호
	청구진료과목코드
	내과세부전문과목코드
	청구특정기호구분코드
	청구상해외인구분코드
	상병진료과목코드
	상병분류유형코드
상병치식내역	명세서ID
	상병일련번호
	치식코드
처방전교부내역	명세서ID
	처방전교부번호
	수진자개인식별번호
	수진자구분코드
	보험자구분코드
	수진자연령
	성별구분코드

7. 부록

DB 테이블명	item
	피보험자구분코드
	요양기관기호
	처방전교부기관코드
	처방전특정기호구분코드
	직접처방조제구분코드
	요양개시일자
	처방전교부일자
	처방투약일수
	반복조제가능횟수
	사용기간일수
처방전교부상세내역	명세서ID
	처방전교부번호
	출번호
	분류유형코드
	분류코드
	통합분류코드
	예외구분코드
	의약품표준코드
	WHOATC코드
	일반명코드
	약효분류번호
	약품단위
	단가
	1회투약량
	1일투약량
	요양개시일자
	총투여일수실시횟수
	총사용량또는실시횟수
	금액
처방전특정내역	명세서ID
	처방전교부번호
	출번호
	발생단위구분코드
	일련번호
	특정내역코드
	특정내역세부코드
	특정내역세부내용
요양병원환자평가표내역	환자평가표관리번호
	요양기관기호
	수진자개인식별번호
	입원환자구분코드

7. 부록

DB 테이블명	item
	주상병기호
	이전거주지구분코드
	교육정도코드
	수축기혈압
	이완기혈압
	혼수상태코드
	와상상태코드
	발열코드
	탈수코드
	구토코드
	측정체중
DRG진료내역	명세서ID
	줄번호
	분류유형코드
	분류코드
	통합분류코드
	DUR대상여부
	감기심사대상여부
	진해거담제대상여부
	치과전산점검여부
	질식분만전산점검여부
	요양개시일자
	단가
	1회투약량
	1일투여량실시횟수
	총투여일수실시횟수
	금액
진료내역	명세서ID
	줄번호
	분류유형코드
	분류코드
	주분류코드
	통합분류코드
	1란2란구분코드
	의약품표준코드
	일반명코드
	WHOATC코드
	단가
	1회투약량
	1일투여량실시횟수
	총투여일수실시횟수
	금액

7. 부록

DB 테이블명	item
의료기관약제내역	명세서ID
	처방진료구분코드
	처방전교부번호
	분류유형코드
	분류코드
	통합분류코드
	처방전교부기관코드
	조제구분코드
	의약품표준코드
	WHOATC코드
	일반명코드
	약효분류번호
	약품단위
	단가
	1회투약량
	1일투여량실시횟수
	요양개시일자
	총투여일수실시횟수
	총사용량또는실시횟수
	금액
진료내역치식내역	명세서ID
	줄번호
	치식코드
명세서특정내역	명세서ID
	줄번호
	발생단위구분코드
	일련번호
	정내역코드
	특정내역세부코드
	특정내역세부내용

## 라 건강보험공단 코호트 자료

### ☑ 건강보험공단 코호트DB 항목

표 53 건강보험공단 코호트DB 항목 목록

의료 DB 명	DB 테이블 명	항목명
자격및보험료	자격및보험료	기준년도
		개인고유번호
		성
		주소(시군구)
		건강보장유형(가입자 구분)
		보험료분위 10분위
		장애중증도
		장애유형
		건강검진(일반1차) 대상자 여부
		표본구분
출생및사망	출생및사망	출생년도
		사망연월
		사망원인1
		사망원인2
진료	명세서	요양개시일자
		서식코드
		진료과목코드
		주상병
		부상병
		입원경로구분
		공상 등 구분
		수술여부
		요양일수
		입내원일수
		총처방일수
		진료결과구분
		최초입원일자
		심결가산율
		특정기호구분
		심결요양급여비용총액
		심결본인부담금
		심결보험자부담금

7. 부록

의료 DB 명	DB 테이블 명	항목명
	진료내역	요양개시일자
		서식코드
		줄번호
		항코드
		목코드
		분류유형코드
		분류코드
		단가
		1일투여량또는실시횟수
		총투여일수 또는 실시횟수
		금액
		1회투여용량
		약제상한차액
		진료비 구분 코드
		약효분류번호
	상병내역	요양개시일자
		서식코드
		요양급여상병기호
		세부전문과목코드
	처방전교부내역	상병분류구분코드
		요양개시일자
		서식코드
		줄번호
		분류유형코드
		1회투여량횟수
		1일투약량
		총투여일수
		단가
		금액
		일반명코드
		약효분류번호
건강검진	건강검진	검진년도
		개인고유번호
		건강검진년월
		(본인)뇌졸중과거병력유무
		(본인)심장병과거병력유무
		(본인)고혈압과거병력유무
		(본인)당뇨병과거병력유무
		(본인)고지혈증(이상지질혈증)과거병력유무
		(본인)폐결핵과거병력유무
		(본인)기타(암포함)질환과거병력유무

7. 부록

의료 DB 명	DB 테이블 명	항목명
		(본인)뇌졸중(중풍)약물치료여부
		(본인)심장병(심근경색/협심증)약물치료여부
		(본인)고혈압약물치료여부
		(본인)당뇨병약물치료여부
		(본인)고지혈증약물치료여부
		(본인)폐결핵약물치료여부
		(본인)기타(암포함)약물치료여부
		(가족력)뇌졸중(중풍)여부
		(가족력)심장병(심근경색/협심증)여부
		(가족력)고혈압여부
		(가족력)당뇨병여부
		(가족력)기타(암포함)여부
		B형간염항원보유자
		흡연상태
		(과거)흡연기간
		(과거)하루흡연량
		(현재)흡연기간
		(현재)하루흡연량
		주간음주일수
		1회 음주량
		1주_20분이상 격렬한 운동
		1주_30분이상 중간정도 운동
		1주_총30분이상 걷기 운동
		신장
		체중
		허리둘레
		체질량지수
		시력(좌)
		시력(우)
		청력(좌)
		청력(우)
		수축기혈압
		이완기혈압
		요단백
		혈색소
		식전혈당(공복혈당)
		총콜레스테롤
		트리글리세라이드
		HDL콜레스테롤
		LDL콜레스테롤
		혈청크레아티닌

7. 부록

의료 DB 명	DB 테이블 명	항목명
		(혈청지오티)AST
		(혈청지피티)ALT
		감마지티피
		신사구체여과율(GFR)
		신사구체여과율(GFR)측정방법
		흉부방사선검사 결과
요양기관	요양기관	요양기관고유번호
		요양기관종별코드
		요양기관 주소(시군구)정보
		표시과목구분
		의사 수
		간호사 수
		입원병상 수
		수술병상 수
		응급병상 수
장기요양	신청등급인정조사	개인고유번호
		장기요양신청_일련번호
		신청서구분코드
		신청년월
		장기요양대상자구분코드
		장기요양경감구분
		등급판정년월
		인정조사인정점수
		등급판정인정등급코드
		인정유효기간시작년월
		인정유효기간종료년월
		주거형태코드
		동거인코드
		주수발자코드
		일상생활점수
		인지환산점수
		행동환산점수
		간호환산점수
		재활환산점수
	청구명세서	장기요양신청_일련번호
		장기요양급여시작일자
		지급연월
		장기요양명세서일련번호
		장기요양급여종별코드
		장기요양급여구분코드



7. 부록

의료 DB 명	DB 테이블 명	항목명
		장기요양시설번호
		최종지급결정총액
		최종지급결정본인부담금
		최종지급결정공단부담금
		요양지급일수
	장기요양기관	기준년월
		장기요양시설번호
		요양기관시도코드
		장기요양기관설립구분코드
		기관종류코드
		장기요양기관서비스구분코드
		장기요양급여종별코드
		1인병실개소
		2인병실개소
		3인병실개소
		4인병실개소
		5인병실개소
		6인이상병실개소
		특수침실개소
		장기요양기관사회복지사인원수
		장기요양기관전임의사인원수
		장기요양기관촉탁의사인원수
		장기요양기관간호사인원수
		장기요양기관간호조무사인원수
		장기요양기관요양보호사1급인원수
		장기요양기관요양보호사2급인원수
		장기요양기관물리치료사인원수
		장기요양기관작업치료사인원수
		입소정원인원수
		가감산현인원수
		진료과목코드
		표시과목코드
		내과세부과목코드
		요양개시일자
		요양종료일자
		최초입원일자
		입내원일수
		요양일수
		심사결정요양급여비용총액
		심사결정보험자부담금

## 7. 부록

의료 DB 명	DB 테이블 명	항목명
진료	원외처방내역	1회 투여량
		1일 투여량
		총투여일수 또는 실시횟수
		총사용량실시횟수
		단가
		금액
		주성분코드
		ATC코드

## 마 국세청 DB

### ☑ 국세청 DB와 항목

표 54 국세청 DB 항목 목록

행정DB명	항목
개인사업자현황	업태명_코드
	시도코드
	시군구코드
	개업일자
	사업자구분
	주업태명
	총괄납부여부
	업태명
	시도명
	시군구명
	사업자구분코드
	주업종코드
	주종목명
	사업자단위과세여부
법인사용자현황	업태명_코드
	시도코드
	시군구코드
	개업일자
	사업자구분
	주업태명
	총괄납부여부

7. 부록

행정DB명	항목
	법인구분코드
	업태명
	시도명
	시군구명
	사업자구분코드
	주업종코드
	주종목명
	사업자단위과세여부
거주자사업소득지급명세서	귀속년도
	성별코드
	총지급금액
	소득세액
	시도코드
	연령
	세율
사업소득세신고내역	귀속년도
	시도코드
	연령
	지급금액
	방문판매수입합계금액
	사업소득금액
	종합소득세과세표준금액
	합계지급금액
	농어촌특별세결정세액
	결정세액합계금액
	사업소득구분코드
	성별코드
	내외국인구분코드
	보험모집수입합계금액
	음료배달수입합계금액
	종합소득공제합계금액
	사업소득연말정산산출세액
	소득세결정세액
	주민세결정세액
	소득세차감징수세액
근로소득세신고내역	귀속년도
	귀속년도종료일자
	제출년월
	소득자시도코드
	소득자성별코드
	근로소득공제합계금액

7. 부록

행정DB명	항목
	기본공제합계금액
	연금보험료공제합계금액
	차가감소득금액
	근로소득산출세액
	귀속년도시작일자
	신고구분상세코드
	징수의무자시도코드
	소득자연령
	과세대상급여금액
	과세대상소득금액
	추가공제합계금액
	특별공제합계금액
	종합소득세과세표준금액
	세액감면합계금액
종합소득세신고내역	과세기간년도
	신고서소득세신고유형코드
	내외국인구분코드
	연령
	시군구코드
	업태코드
	총수입합계금액
	사업소득총수입금액
	근로소득총수입금액
	소득금액
	신고서기장의무구분코드
	거주자구분코드
	성별코드
	시도코드
	주업종코드
	세무대리구분코드
	부동산사업소득총수입금액
	부동산소득총수입금액
	필요경비합계금액
	부동산사업소득소득금액
증여세결정내역	과세기간년월
	성별코드
	증여세과세가액
	산출세액
	증여재산가액합계금액
	연령
	시도명

7. 부록

행정DB명	항목
	과세표준금액
	결정세액
	증여재산가산액
상속세결정내역	과세기간년월
	성별코드
	총상속재산가액등
	상속세과세가액
	일괄공제합계금액
	공제합계금액
	산출세액
	연령
	시도명
	상속재산차감금액
	기초공제합계금액
	공제한도초과금액
	과세표준금액
	결정세액
법인세신고내역	사업연도
	종목
	법인구분
	종류별구분
	중소일반
	법인유형별구분
	수입금액
	익금산입
	차가감소득금액
	각사업연도소득금액
	업태
	주업종코드
	조정구분
	영리여부
	외부감사대상여부
	최저한세적용여부
	결산서상당기순손익
	손금산입
	기부금한도초과액
	이월결손금
부가가치세	과세기간년월
	사업자구분코드
	업태명
	과세분매출과세표준금액

7. 부록

행정DB명	항목
	영세유통매출과세표준금액
	납부세액
	차감환급할세액
	매출과세세금계산서발급_금액
	매출과세매입자발행세금계산서_금액
	매출과세카드현금발행_금액
	개인법인구분코드
	주업종코드
	시도코드
	과세분매출세액
	면세분매출수입금액
	차감납부할세액
	과세표준_금액
	매출과세세금계산서발급_세액
	매출과세매입자발행세금계산서_세액
	매출과세카드현금발행_세액
근로자녀장려금지급 내역	귀속년도
	근로장려 결정결과 구분코드
	근로장려세제 대상금액
	근로장려세제대상 사업소득금액
	부양자녀수
	근로장려심사금액
	자녀장려심사금액
	근로장려지급 제외사유코드
	근로장려수급 대상여부
	근로장려지급제외대상여부
	환산대상소득유형코드
	자녀장려 결정결과 구분코드
	근로장려세제대상 근로소득금액
	자가주택건수
	근로장려신청금액
	자녀장려신청금액
	가구원구성코드
	자녀장려지급 제외사유코드
	자녀장려수급 대상여부
	자녀장려지급제외대상여부

## 바 교육부 시스템과 DB

### ✓ K-에듀파인 DB 테이블

표 55 K-에듀파인 DB 테이블 항목 목록

시스템명	DB 테이블
K-에듀파인	과제관리
	문서관리
	메모관리
	일정관리
	내부메일
	업무지원
	기록물관리
	모바일업무관리
	자료집계
	지방교육기능분류
	성과관리
	보통교부금
	특별교부금
	학교신설교부금
	국고보조금
	중기재정계획
	예산편성
	인건비편성
	예산배정
	성인지예산
	성과계획보고
	기금운용계획
	수입관리
	세물관리
	세입세출외현금
	계약관리
	자금계획
	자금운용
	채권관리
	지방교육채
	BTL관리
	공공부채
	재산관리
	물품관리

## 7. 부록

시스템명	DB 테이블
	교구관리
	기자재관리
	미술품관리
	기타자산관리
	사업관리
	예산관리
	수입관리
	지출관리
	자금운용
	발전기금
	예산결산
	예산결산
	기금결산
	재무결산
	종합결산
	사업정보분석
	통합재정통계
	클린재정학교
	시도재정공개
	재정공시
	전자수납
	서비스공통
	시스템모니터링
	전자금융서비스
	사용자지원서비스

### ☑ 나이스시스템 DB 테이블과 항목

표 56 나이스시스템 DB 테이블과 항목 목록

시스템명	DB명	테이블명	항목
나이스시스템	교무업무	교무/학사	학교정보, 경영지원, 교육과정, 학적, 학생생활, 성적, 학교생활기록부, 학생/학부모서비스, 개별학교육계획
		교무/학사	대입전형(고), 대입전형(특수), 대입전형자료요청, 대입전형자료수신
		입·진학	기초자료관리, 초등학교취학, 중학교입학, 고등학교입학
		보건	교육청보건(행정, 기준관리), 학교보건
		교무/학사(재외)	학교정보, 교육과정, 학적, 학생생활, 성적,



7. 부록

시스템명	DB명	테이블명	항목
			학교생활기록부 ※ 초,중,고 각 6개 세부업무
		교무학사(영재)	학교정보, 교육과정, 학적, 학생생활, 성적, 학교생활기록부
		진로지도	진로관련사항관리, 진로관련사항전송
		학생부기재유의어관리	유의어관리(교육부/교육청), 유의어통계(교육부, 시도교육청, 학교)
		학교생활기록부 보존	학생부 보존(초), 학생부보존(중), 학생부보존(고), 학생부보존(특), 학생부보존(교육청)
	학교행정	교육과정관리	교육과정관리(교육부), 교육과정관리(시도), 교육과정관리(지역)
		장학	학업중단 위기학생 관리, 학업성취도, 교과용도서, 학교폭력실태조사, 학업중단사유조사관리, 학생정서·행동특성검사, 업무통계 및 현황, 기준관리, 장애학생진로취업
		체육	학생체력건강평가관리, 체육시설, 운동부, 스포츠클럽, 현황통계
		PAPS	학생 건강체력평가
		PAPS-D	장애학생 건강체력평가
		급식	학교급식통계, 급식분석, 코드관리, 기준관리, 운영평가/위생안전점검, 급식관리, 급식외 관리
		신규급식	급식관리, 급식외관리, 운영평가/위생안전점검, 학교급식통계, 급식분석, 코드관리
		정보공시	공시항목관리, 공시자료관리
		학생복지	교육비지원(교육부, 교육청, 학교), 교육급여(교육부, 교육청, 학교)
		학교환경관리	학교환경관리(교내위생점검관리-먹는물, 공기질, 학교환경위생정화구역)
		방과후학교	지원금관리, 강좌관리, 강사/수강생관리, 회계관리, 통계관리
		초등돌봄	돌봄교실 신청·배정·운영 관리, 회계·통계관리, 정부24 연계관리
		특수교육통계	특수교육통계(교육부), 특수교육통계(교육청), 특수교육통계(학교)
	일반행정	교원인사	정·현원, 임용시험, 인사기록, 전보, 평정, 상훈, 징계, 계약직교원, 호봉, 연수, 교원자격, 임용발령

7. 부록

시스템명	DB명	테이블명	항목
		지방공무원인사	정·현원, 임용시험, 인사기록, 전보, 평정, 상훈, 징계, 호봉, 임용발령, 상시학습, 다면평가, 위원회
		비공무원인사	영어회화전문강사, 원어민보조교사, 학교회계직·기타직
		복무	복무관리
		국공립급여	월급여, 연봉제, 명절휴가비, 연가보상비, 성과상여금, 기타급여, 연말정산, 기여금, 건강보험, 국민연금, 고용보험
		사립급여	월급여, 연봉제, 명절휴가비, 연가보상비, 성과상여금, 기타급여, 연말정산, 사학연금, 건강보험, 국민연금, 고용보험
		시설	시설관리, 석면관리
		민원	기초자료관리, 인터넷민원관리, 민원접수처리관리, 민원현황관리, 진정질의건의
		법인	학교법인, 비영리법인
		직장민방위	민방위관리, 민방위교육훈련, 민방위해제
		통계	교육통계조사, 교육통계하반기조사, 교육정보통계, 교육정보화통계조사
		감사	감사관리, 사이버감사, 감사원연계, 청렴마일리지
		검정고시	초졸검정고시, 중졸검정고시, 고졸검정고시, 검정고시 대입전형
		평생교육	온라인민원, 학원관리, 교습소관리, 개인과외교습자관리, 지도점검관리, 평생교육시설관리, 학교프로그램관리, 현황통계, 민원, 학원교습소정보전송
		시스템관리	코드관리, 사용자관리, 조직코드관리, 권한관리, 로그관리
		시스템환경관리	접속제한/전달사항관리
		업무승인관리	결재문서환경설정(권한부여 등)
		자료집계	집계자료, 제출자료, 게시판
		학교회계	과거 학교회계 자료 조회(예산, 세입, 세출, 결산)
		교원능력개발평가	업무공지, 개요관리, 사용자관리, 평가지관리, 평가진행상황, 평가결과관리
		대외연계현황	나이스와 대외 시스템간 연계현황 관리

## 7. 부록

시스템명	DB명	테이블명	항목
	대국민자원	대국민서비스	학생서비스, 학부모서비스, 홈에듀민원, 온라인 채용, 검정고시, 학원민원, 방과후학교, 초등돌봄, 교육정보개방서비스
		교원능력개발평가	학생 의견/만족도 조사, 학부모 만족도 조사, 외부 전문가 동료평가
		학교폭력실태조사	학생 학교폭력 실태조사(표본), 학생 학교폭력 실태조사(전수), 학부모 학교폭력 인식조사
		학생정서·행동특성검사	온라인검사(학생/학부모), 학생정서행동특성검사관리, 학생정서행동특성검사전통계

## 사 주요 승인통계와 관련지표 관계 현황

표 57 주요 승인통계와 관련지표 관계 목록

승인통계명	지표명	지표체계	대분류	중분류	소분류
사회조사	2주간 유병률	한국의사회지표	건강	건강상태	
	가사분담률	한국의사회지표	가구·가족	가족생활	
	가사분담에 대한 견해 및 실태	e-나라지표	경제.사회.환경	가족	가족관계
	가족관계 만족도	한국의사회지표	가구·가족	가족생활	
	가족관계만족도	국가발전지표	경제.사회.환경	가족	가족관계
	가족관계만족도	국민삶의질	가족공동체		
	결혼에 대한 인식	한국의사회지표	가구·가족	가족규범	
	계층귀속감	한국의사회지표	사회통합	포용	
	교육비 부담도	국민삶의질	교육		
	교육비 부담도	한국의사회지표	교육·훈련	교육·훈련의 기회 및 자원	
	기부 참여율	한국의사회지표	사회통합	연대	
	기후변화 불안도	국민삶의질	환경		
	기후변화 불안도	한국의사회지표	생활환경	환경상태	
	내년 가구의 재정상태	e-나라지표	경제.사회	소득·소비·자산	자산
	노후준비방법	e-나라지표	경제.사회.환경	가족	가족관계
	녹지환경 만족도	국민삶의질	환경		
	녹지환경 만족도	한국의사회지표	생활환경	환경상태	
	농약오염 불안도	한국의사회지표	생활환경	환경상태	
	대기질 만족도	국민삶의질	환경		
	대기질 만족도	한국의사회지표	생활환경	환경상태	
	독서인구	e-나라지표	사회	여가	여가활동
	독서인구 비율	한국의사회지표	여가	여가활동	

7. 부록

승인통계명	지표명	지표체계	대분류	중분류	소분류
	레저시설 이용률	한국의사회지표	여가	여가활동	
	문화예술 및 스포츠 관람률	한국의사회지표	여가	여가활동	
	문화예술 및 스포츠 관람횟수	국민삶의질	여가		
	문화예술관람률	국가발전지표	사회	여가	여가활동
	부모 부양 책임자	한국의사회지표	가구·가족	가족생활	
	부모부양책임 인식	한국의사회지표	가구·가족	가족규범	
	사회단체 참여율	한국의사회지표	사회통합	연대	
	사회안전 인식	한국의사회지표	범죄·안전	안전 인식 및 평가	
	사회이동 가능성 인식	한국의사회지표	사회통합	포용	
	사회이동가능성인식	국가발전지표	사회	사회통합	포용성
	사회적 고립도	국가발전지표	사회	사회통합	연대
	사회적 고립도	국민삶의질	가족공동체		
	사회적 관계망	한국의사회지표	사회통합	연대	
	소득 만족도	한국의사회지표	소득·소비·자산	소득	
	소득만족도	국민삶의질	소득소비자산		
	소비생활 만족도	한국의사회지표	소득·소비·자산	소비와 물가	
	소음 만족도	국민삶의질	환경		
	소음 만족도	한국의사회지표	생활환경	환경상태	
	수질 만족도	한국의사회지표	생활환경	환경상태	
	수질만족도	국민삶의질	환경		
	스트레스 인지율	국민삶의질	건강		
	신체활동실천율	국민삶의질	건강		
	아동 수면시간	사회보장통계지표	가족과생애주기	아동	아동 건강 발달
	아동 자살률	사회보장통계지표	가족과생애주기	아동	아동 건강 발달
	안전에 대한 전반적 인식	국민삶의질	안전		
	앞으로 하고 싶은 여가활동	e-나라지표	사회	여가	여가결과
	야간보행 안전도	한국의사회지표	범죄·안전	안전 인식 및 평가	
	야간보행안전도	국민삶의질	안전		
	여가생활 만족도	한국의사회지표	여가	여가결과	
	여가생활만족도	국가발전지표	사회	여가	여가결과
	여가생활만족도	국민삶의질	여가		
	여행자 비율	한국의사회지표	여가	여가활동	
	의료서비스 만족도	한국의사회지표	건강	보건의료체계	
	이혼에 대한 인식	한국의사회지표	가구·가족	가족규범	
	일자리 만족도	한국의사회지표	노동	고용의 질	
	일자리만족도	국가발전지표	경제·사회	고용과 노동	일만족
	일자리만족도	국민삶의질	고용임금		
	자녀 필요성 인식	한국의사회지표	가구·가족	가족규범	
	자원봉사 참여율	한국의사회지표	사회통합	연대	
	자원봉사참여율	국민삶의질	시민참여		
	전공직업 일치도	한국의사회지표	교육·훈련	교육·훈련의 결과 및 성과	
	주관적 건강 상태	한국의사회지표	건강	건강상태	
	주관적 건강상태	국가발전지표	경제·사회·환경	건강	건강상태

7. 부록

승인통계명	지표명	지표체계	대분류	중분류	소분류
	주관적 건강상태	국민삶의질	건강		
	준법 수준 인식	한국의사회지표	사회통합	시민성과 거버넌스	
	청년 사회단체 참여율	사회보장통계지표	가족과생애주기	청년	청년의 삶의 질
	체감환경만족도	국가발전지표	사회·환경	생활환경과 오염	환경만족도
	토양환경 만족도	국민삶의질	환경		
	토양환경 만족도	한국의사회지표	생활환경	환경상태	
	학교 교육 효과 인식	한국의사회지표	교육·훈련	교육·훈련의 결과 및 성과	
	학교교육 효과	국민삶의질	교육		
	학교생활 만족도	한국의사회지표	교육·훈련	교육·훈련의 과정 및 활동	
	학교생활만족도	국가발전지표	경제·사회	교육	교육과정
	학교생활만족도	국민삶의질	교육		
	학습 동기	한국의사회지표	교육·훈련	교육·훈련의 과정 및 활동	
	향후 늘려야 할 복지서비스	e-나라지표	사회	사회통합	기타
	현금 기부 인구	e-나라지표	사회	사회통합	연대
경제활동 인구조사	경제활동참가율	사회보장통계지표	일과 소득보장	근로	고용
	고령자 고용동향	e-나라지표	경제·사회	고용과 노동	고용
	고용률	국가발전지표	경제·사회	고용과 노동	고용
	고용률	국민삶의질	고용임금		
	고용률	한국의사회지표	노동	노동력	
	고용률	사회보장통계지표	일과 소득보장	근로	고용
	근로형태별 임금근로자 구성	한국의사회지표	노동	노동력	
	근로형태별 취업자 수	사회보장통계지표	일과 소득보장	근로	일자리의 질
	남녀취업자의 주당 평균 노동시간	e-나라지표	경제·사회	고용과 노동	근로조건
	비임금근로자 주당 취업 시간	한국의사회지표	노동	근로시간	
	비임금근로자비율	국가발전지표	경제·사회	고용과 노동	고용형태
	비정규직 고용동향	e-나라지표	경제·사회	고용과 노동	고용형태
	비정규직근로자비율	국가발전지표	경제·사회	고용과 노동	고용형태
	사회보험 가입률	사회보장통계지표	일과 소득보장	근로	일자리의 질
	산업별 취업자 구성	한국의사회지표	노동	노동력	
	실업률	국민삶의질	고용임금		
	실업률	한국의사회지표	노동	노동력	
	실업률	사회보장통계지표	일과 소득보장	근로	고용
	실업률(성, 연령 및 장애별)	지속가능발전목표	경제성장과 양질의 일자리		
	여성 고용동향	e-나라지표	경제·사회	고용과 노동	고용
	여성 관리자 및 전문가 비율	한국의사회지표	사회통합	포용	
	여성 관리자 비율	지속가능발전목표	성평등달성		
	여성 전문·관리직 종사자 구성비	e-나라지표	경제·사회	고용과 노동	고용
	여성경제활동인구 및 참가율	e-나라지표	경제·사회	고용과 노동	고용
	일반고용동향	e-나라지표	경제·사회	고용과 노동	고용
	임금근로자 교육훈련 경험률	한국의사회지표	교육·훈련	교육·훈련의 기회 및 자원	

7. 부록

승인통계명	지표명	지표체계	대분류	중분류	소분류
	임금근로자 사회보험 가입률	한국의사회지표	노동	고용의 질	
	임금근로자 주당 취업 시간	한국의사회지표	노동	근로시간	
	자영업자 현황	e-나라지표	경제.사회	고용과 노동	고용
	졸업자 취업 소요 기간	한국의사회지표	노동	노동시장 이행	
	종사별 지위별 취업자 수	사회보장통계지표	일과 소득보장	근로	일자리의 질
	종사상 지위별 여성취업자 구성비	e-나라지표	경제.사회	고용과 노동	고용
	종사상 지위별 취업자 구성	한국의사회지표	노동	노동력	
	직업별 취업자 구성	한국의사회지표	노동	노동력	
	청년 고용동향	e-나라지표	경제.사회	고용과 노동	고용
	청년 비정규직 비율	사회보장통계지표	가족과생애주기	청년	청년의 고용과 경제활동
	청년고용률	사회보장통계지표	가족과생애주기	청년	청년의 고용과 경제활동
	초단시간 및 장시간 취업자 비율	한국의사회지표	노동	근로시간	
	총 고용 대비 제조업 고용 비율	지속가능발전목표	사회기반시설 산업화 및 혁신		
	취업자 수/실업을 추이	e-나라지표	경제.사회	고용과 노동	고용
	가장 최근에 경험한 공공서비스에 대해 만족하는 인구비율	지속가능발전목표	평화 정의 포용적인 제도		
사회통합 실태조사	공정성 인식	한국의사회지표	사회통합	포용	
	국민 자긍심	한국의사회지표	사회통합	연대	
	긍정적 정서경험	한국의사회지표	주관적 웰빙	정서경험	
	긍정정서	국민삶의질	주관적웰빙		
	기관 신뢰도	한국의사회지표	사회통합	시민성과 거버넌스	
	기관신뢰도	국민삶의질	시민참여		
	대인 신뢰도	한국의사회지표	사회통합	연대	
	대인신뢰도	국가발전지표	사회	사회통합	연대
	대인신뢰도	국민삶의질	시민참여		
	물질주의와 탈물질주의 가치관	한국의사회지표	사회통합	시민성과 거버넌스	
	부정적 정서경험	한국의사회지표	주관적 웰빙	정서경험	
	부정정서	국민삶의질	주관적웰빙		
	비선거 정치활동 참여율	한국의사회지표	사회통합	시민성과 거버넌스	
	사회 갈등 인식	한국의사회지표	사회통합	시민성과 거버넌스	
	사회단체참여율	국가발전지표	사회	사회통합	연대
	사회단체참여율	국민삶의질	가족공동체		
	사회적 고립감	한국의사회지표	사회통합	연대	
	삶의 만족도	국가발전지표	사회	주관적 웰빙	주관적 웰빙
	삶의 만족도	국민삶의질	주관적웰빙		
	삶의 만족도	한국의사회지표	주관적 웰빙	삶의 만족	
	삶의 자유	한국의사회지표	주관적 웰빙	삶의 만족	
	소수자에 대한 거리감	한국의사회지표	사회통합	포용	
	시민의식	국민삶의질	시민참여		

7. 부록

승인통계명	지표명	지표체계	대분류	중분류	소분류
	시민의식	한국의사회지표	사회통합	시민성과 거버넌스	
	의사결정이 포용적이고 대응적 이라고 생각하는 인구 비율 (성, 연령, 장애 및 인구집단별)	지속가능발전목표	평화 정의 포용적인 제도		
	이타주의 가치관	한국의사회지표	사회통합	연대	
	일의 가치 인식	한국의사회지표	주관적 웰빙	삶의 의미와 보람	
	정치 및 경제 전망	한국의사회지표	사회통합	시민성과 거버넌스	
	정치적 역량감	국민삶의질	시민참여		
	정치적 역량감	한국의사회지표	사회통합	시민성과 거버넌스	
	지역사회 소속감	국민삶의질	가족공동체		
	지역사회 소속감	한국의사회지표	사회통합	연대	
	청년의 주관적 삶의 만족도	사회보장통계지표	가족과생애주기	청년	청년의 삶의 질
	형사사법기관 공정성 인식	한국의사회지표	범죄·안전	사법정의	
	형사사법기관 신뢰도	한국의사회지표	범죄·안전	사법정의	
인구총조사	1인가구	사회보장통계지표	가족과생애주기	가족	다양한 가족
	1인당 주거면적	한국의사회지표	주거	주거적절성	
	가구 유형별 노인가구 구성	한국의사회지표	가구·가족	가족 및 가구구성	
	가구수	한국의사회지표	가구·가족	가족 및 가구구성	
	가구원수	국가발전지표	경제·사회·환경	가족	가구형성
	가구주 성 및 연령별 가구 구성	한국의사회지표	가구·가족	가족 및 가구구성	
	가족 형태별 가구 구성	한국의사회지표	가구·가족	가족 및 가구구성	
	교육연수	국가발전지표	경제	성장	인적자원
	난방시설별 가구 분포	사회보장통계지표	삶과 사회서비스	에너지	에너지 사용 유형
	노인가구	사회보장통계지표	가족과생애주기	가족	다양한 가족
	다문화가구	사회보장통계지표	가족과생애주기	가족	다양한 가족
	분거율	한국의사회지표	가구·가족	가족 및 가구구성	
	여성가구주 가구 비율	e-나라지표	경제·사회·환경	가족	가구형성
	유형별재고주택현황	e-나라지표	경제·사회·환경	주거와 교통	주거의 질
	인구 천 인당 주택 수	사회보장통계지표	삶과 사회서비스	주거	주거의 안정성
	인구 천명당 주택수	e-나라지표	경제·사회·환경	주거와 교통	주거의 질
	인구성장률	국가발전지표	경제·사회·환경	인구	인구변화
	자가점유비율	e-나라지표	경제·사회·환경	주거와 교통	주거의 질
	장기공공임대주택 거주 가구 비율	사회보장통계지표	삶과 사회서비스	주거	주거의 안정성
	주택 이외의 거처가구 비율	사회보장통계지표	삶과 사회서비스	주거	주거의 질
	통근시간	국가발전지표	경제·사회·환경	주거와 교통	교통인프라
	통근시간	국민삶의질	주거		
	통근시간	한국의사회지표	주거	주거적절성	
	평균 가구원 수	한국의사회지표	가구·가족	가족 및 가구구성	
	한부모 가구 비율	e-나라지표	경제·사회·환경	가족	가구형성
	혼인상태별 인구구성	한국의사회지표	인구	인구구성	

7. 부록

승인통계명	지표명	지표체계	대분류	중분류	소분류
국민건강 영양조사	15-49세 여성 빈혈 유병률 (임신여부별)	지속가능발전목표	기아종식		
	건강 식생활 실천율	한국의사회지표	건강	건강영향요인	
	고혈압 유병률	한국의사회지표	건강	건강상태	
	국민영양 현황	e-나라지표	경제.사회.환경	건강	건강상태
	당뇨병 유병률	한국의사회지표	건강	건강상태	
	만성질환 현황	e-나라지표	경제.사회.환경	건강	건강상태
	비만 유병률	e-나라지표	경제.사회.환경	건강	건강상태
	비만을	국가발전지표	경제.사회.환경	건강	건강행태
	비만을	국민삶의질	건강		
	비만을	한국의사회지표	건강	건강영향요인	
	스트레스 인지율	한국의사회지표	건강	건강상태	
	식량불안경험척도(FIES) 기준으로 중간 또는 심각한 수준의 식량불안 경험인구 비율	지속가능발전목표	기아종식		
	아동 안전사고 사망자 수	사회보장통계지표	가족과생애주기	아동	아동 안전
	암 검진 수진율	한국의사회지표	건강	보건의료체계	
	연간 미충족 의료율	한국의사회지표	건강	보건의료체계	
	연령표준화한 15세 이상 인구의 현재 흡연율	지속가능발전목표	건강과 웰빙 증진		
	영양부족인구 비율	지속가능발전목표	기아종식		
	우울감 경험률	한국의사회지표	건강	건강상태	
	우울감경험률	국가발전지표	경제.사회.환경	건강	건강상태
	월간 음주율	한국의사회지표	건강	건강영향요인	
	월간폭음률	국가발전지표	경제.사회.환경	건강	건강행태
	유산소 신체활동실천율	한국의사회지표	건강	건강영향요인	
	음주 및 흡연현황	e-나라지표	경제.사회.환경	건강	건강행태
	현재 흡연율	한국의사회지표	건강	건강영향요인	
	현재흡연율	국가발전지표	경제.사회.환경	건강	건강행태
가계금융 복지조사	가구 순자산	한국의사회지표	소득·소비·자산	자산	
	가구소득	한국의사회지표	소득·소비·자산	소득	
	가구순자산	국가발전지표	경제.사회	소득·소비·자산	자산
	가구순자산	국민삶의질	소득소비자산		
	가구중위소득	국가발전지표	경제.사회	소득·소비·자산	소득
	가구중위소득	국민삶의질	소득소비자산		
	가구중위소비	국가발전지표	경제.사회	소득·소비·자산	소비
	기준 중위소득 추이	e-나라지표	경제.사회	소득·소비·자산	소득
	노인 빈곤율	e-나라지표	경제.사회	소득·소비·자산	소득불평등
	상대적 노인빈곤율	사회보장통계지표	일과 소득보장	소득보장과 빈곤	상대적 빈곤
	상대적 빈곤율	국민삶의질	소득소비자산		
	상대적 빈곤율	한국의사회지표	소득·소비·자산	소득분배	
	상대적 빈곤율	사회보장통계지표	일과 소득보장	소득보장과 빈곤	상대적 빈곤
	소득5분위배율	사회보장통계지표	일과 소득보장	소득보장과 빈곤	불평등
	소득원천별 소득구성	한국의사회지표	소득·소비·자산	소득	



7. 부록

승인통계명	지표명	지표체계	대분류	중분류	소분류
	순자산 5분위 배율	한국사회지표	소득·소비·자산	소득분배	
	아동 빈곤율	사회보장통계지표	가족과생애주기	아동	아동 빈곤
	재정 정책의 재분배 효과	지속가능발전목표	불평등 감소		
	중위소득 50% 미만 인구 비율 (성, 연령 및 장애별)	지속가능발전목표	불평등 감소		
	지니계수	e-나라지표	경제·사회	소득·소비·자산	소득불평등
	지니계수	국가발전지표	경제·사회	소득·소비·자산	소득불평등
	지니계수	한국사회지표	소득·소비·자산	소득분배	
	지니계수	사회보장통계지표	일과 소득보장	소득보장과 빈곤	불평등
	청년 상대적 빈곤율	사회보장통계지표	가족과생애주기	청년	청년의 삶의 질
주거실태조사	1인당 주거면적	국가발전지표	경제·사회·환경	주거와 교통	주거의 질
	1인당 주거면적	국민삶의질	주거		
	빈민가, 임시거처 또는 비적정 거처에 거주하는 도시 인구 비율	지속가능발전목표	지속가능한 도시와 주거지		
	소득 대비 주택가격 배율(PIR)	한국사회지표	주거	주거지불 가능성	
	소득 대비 주택임대료 비율(RIR)	한국사회지표	주거	주거지불 가능성	
	연 소득 대비 주택가격 배율	사회보장통계지표	삶과 사회서비스	주거	주거비 부담 가능성
	월 소득 대비 월 임대료 비율	사회보장통계지표	삶과 사회서비스	주거	주거비 부담 가능성
	임차가구 중 전세가구 비율	한국사회지표	주거	주택시장	
	자가점유가구비율	국민삶의질	주거		
	자가점유율	한국사회지표	주거	주택시장	
	주거환경 만족도	한국사회지표	주거	주거적절성	
	주거환경만족도	국가발전지표	경제·사회·환경	주거와 교통	주거의 질
	주거환경만족도	국민삶의질	주거		
	주택 거주기간	한국사회지표	주거	주거적절성	
	주택 만족도	한국사회지표	주거	주거적절성	
	주택임대료비율(소득 대비)	국가발전지표	경제·사회·환경	주거와 교통	주거비
	주택임대료비율(소득 대비)	국민삶의질	주거		
	최저 주거기준 미달 가구 비율	한국사회지표	주거	주거적절성	
	최저주거기준 미달 가구 비율	사회보장통계지표	삶과 사회서비스	주거	주거의 질
	최저주거기준 미달 청년 가구 비율	사회보장통계지표	가족과생애주기	청년	청년의 삶의 질
	최저주거기준 미달가구 비율	국민삶의질	주거		
	현재 주택에서의 거주기간	사회보장통계지표	삶과 사회서비스	주거	주거의 안정성
인구동향조사	5세 미만 사망률	지속가능발전목표	건강과 웰빙 증진		
	사망률	한국사회지표	인구	사망	
	아동 자살률	사회보장통계지표	가족과생애주기	아동	아동 건강 발달
	여성 청소년(10-14세, 15-19세) 인구 1,000명당 출산율	지속가능발전목표	건강과 웰빙 증진		
	외국인 배우자 부부 혼인 및 이혼 건수	한국사회지표	가구·가족	가족형성	
	이혼연령	한국사회지표	가구·가족	가족형성	
	재혼건수	한국사회지표	가구·가족	가족형성	
	재혼연령	한국사회지표	가구·가족	가족형성	
	저제중아 비중	한국사회지표	건강	건강영향요인	

7. 부록

승인통계명	지표명	지표체계	대분류	중분류	소분류
	조이혼율	한국의사회지표	가구·가족	가족형성	
	조이혼율	사회보장통계지표	가족과생애주기	가족	가족갈등
	조혼인율	국가발전지표	경제·사회·환경	가족	가구형성
	조혼인율	한국의사회지표	가구·가족	가족형성	
	첫째아 모(母) 평균 출산 연령	한국의사회지표	가구·가족	가족형성	
	초혼연령	한국의사회지표	가구·가족	가족형성	
	총인구	한국의사회지표	인구	총인구	
	출생 사망 추이	e-나라지표	경제·사회·환경	인구	인구변화
	출생아 수	한국의사회지표	인구	출생	
	합계출산율	한국의사회지표	인구	출생	
국민계정	1인당 가계 총 처분가능소득	한국의사회지표	소득·소비·자산	소득	
	1인당 국민총소득	국가발전지표	경제·사회	소득·소비·자산	소득
	1인당 국민총소득	국민삶의질	소득소비자산		
	1인당 국민총소득(GNI)	한국의사회지표	소득·소비·자산	소득	
	1인당 민간소비지출	한국의사회지표	소득·소비·자산	소비와 물가	
	1인당 실질 GDP 연 성장률	지속가능발전목표	경제성장과 양질의 일자리		
	GDP 대비 제조업 부가가치 비율, 1인당 제조업 부가가치 비율	지속가능발전목표	사회기반시설 산업화 및 혁신		
	가계 저축률	한국의사회지표	소득·소비·자산	저축과 투자	
	경제성장률	국가발전지표	경제	성장	성장
	경제성장률	한국의사회지표	소득·소비·자산	소득	
	국내총생산(GDP)	한국의사회지표	소득·소비·자산	소득	
	노동소득 분배율	한국의사회지표	소득·소비·자산	소득	
	총고정투자율	국가발전지표	경제	성장	투자
	총투자율	한국의사회지표	소득·소비·자산	저축과 투자	
	취업자 1인당 실질 GDP 연 성장률	지속가능발전목표	경제성장과 양질의 일자리		
사망원인통계	가해에 의한 사망률	국민삶의질	안전		
	모성사망비	지속가능발전목표	건강과 웰빙 증진		
	비의도적 중독 사망률	지속가능발전목표	건강과 웰빙 증진		
	사망원인별 사망률 추이	e-나라지표	경제·사회·환경	인구	인구변화
	사인별 사망률	한국의사회지표	건강	건강상태	
	신생아 사망률	지속가능발전목표	건강과 웰빙 증진		
	심혈관계질환, 암, 당뇨 또는 만성호흡기질환 사망률	지속가능발전목표	건강과 웰빙 증진		
	아동 안전사고 사망자 수	사회보장통계지표	가족과생애주기	아동	아동 안전
	아동 안전사고 현황	e-나라지표	사회	범죄와 사법정의	기타
	아동안전사고 사망률	국민삶의질	안전		
	아동안전사고 사망률	한국의사회지표	범죄·안전	재해와 사고	
	자살률	국민삶의질	건강		
	자살률	지속가능발전목표	건강과 웰빙 증진		
	자살률	사회보장통계지표	삶과 사회서비스	건강	건강수준
	조사망률	사회보장통계지표	삶과 사회서비스	건강	건강수준

7. 부록

승인통계명	지표명	지표체계	대분류	중분류	소분류
장래인구추계	1인가구	사회보장통계지표	가족과생애주기	가족	다양한 가족
	1인당 국민총소득	국민삶의질	소득소비자산		
	남녀별 연령별 인구구조	e-나라지표	경제.사회.환경	인구	인구구조
	노년부양비	e-나라지표	경제.사회.환경	인구	인구구조
	독거노인비율	국민삶의질	가족공동체		
	부양비	한국의사회지표	인구	인구구성	
	부양인구비	국가발전지표	경제.사회.환경	인구	인구구조
	성 및 연령별 인구	한국의사회지표	인구	인구구성	
	시도별 인구	한국의사회지표	인구	인구구성	
	아동학대 피해 경험률	국민삶의질	안전		
	지역별 인구 및 인구밀도	e-나라지표	경제.사회.환경	인구	인구변화
	총인구, 인구성장률	e-나라지표	경제.사회.환경	인구	인구변화
	평균연령	한국의사회지표	인구	인구구성	
	학령아동 변동 추계	e-나라지표	경제.사회	교육	기타
도시계획현황	1인당 도시공원 면적	국민삶의질	환경		
	1인당 도시공원 면적	한국의사회지표	생활환경	환경관리	
	1인당 도시공원 조성 면적	사회보장통계지표	삶과 사회서비스	환경	환경상태
	개발행위허가 현황	e-나라지표	경제.사회.환경	주거와 교통	주거의 질
	도시 일반현황	e-나라지표	경제.사회.환경	주거와 교통	주거의 질
	도시공원, 녹지, 유원지	e-나라지표	경제.사회.환경	주거와 교통	주거의 질
	도시군계획사업 현황	e-나라지표	경제.사회.환경	주거와 교통	주거의 질
	도시군계획시설 미집행 현황	e-나라지표	경제.사회.환경	주거와 교통	주거의 질
	도시군계획시설 현황	e-나라지표	경제.사회.환경	주거와 교통	주거의 질
	도시에서 공공목적을 위해 개발된 공간이 차지하는 평균비율 (성, 연령 및 장애별)	지속가능발전목표	지속가능한 도시와 주거지		
	용도지역.용도지구 현황	e-나라지표	경제.사회.환경	주거와 교통	주거의 질
가계동향조사	노인 빈곤율	e-나라지표	경제.사회	소득·소비·자산	소득불평등
	문화여가지출률	국가발전지표	사회	여가	여가자원
	문화여가지출률	국민삶의질	여가		
	소득(소비지출) 대비 연료비 비율	사회보장통계지표	삶과 사회서비스	에너지	에너지 소비
	소득분위별 연료비 지출	사회보장통계지표	삶과 사회서비스	에너지	에너지 소비
	소비항목별 소비지출구성	한국의사회지표	소득·소비·자산	소비와 물가	
	아동 빈곤율	사회보장통계지표	가족과생애주기	아동	아동 빈곤
	여가·통신 지출률	한국의사회지표	여가	여가자원	
	지니계수	e-나라지표	경제.사회	소득·소비·자산	소득불평등
국민여가 활동조사	사회성 여가 참여율	한국의사회지표	여가	여가활동	
	스마트기기 사용 시간	한국의사회지표	여가	여가활동	
	여가시간	국가발전지표	사회	여가	여가자원
	여가시간	국민삶의질	여가		
	여가시간	한국의사회지표	여가	여가자원	
	여가시간 충분도	국민삶의질	여가		
	여가여건 충족도	한국의사회지표	여가	여가결과	
	여가활동 동반자	한국의사회지표	여가	여가활동	

7. 부록

승인통계명	지표명	지표체계	대분류	중분류	소분류
	휴가 활용률	한국의사회지표	여가	여가활동	
가족실태조사	가족 간 대화시간	한국의사회지표	가구·가족	가족생활	
	가족 내 성 역할 인식	한국의사회지표	가구·가족	가족규범	
	가족의 형태별 분포	e-나라지표	경제·사회·환경	가족	가구형성
	나홀로 아동 수	사회보장통계지표	가족과생애주기	아동	아동 사회적 보호
	미취학 자녀 돌봄 유형	한국의사회지표	가구·가족	가족생활	
	부모와의 연락 빈도	한국의사회지표	가구·가족	가족생활	
	일·가정 균형 어려움	한국의사회지표	가구·가족	가족생활	
	취학 자녀 돌봄 유형	한국의사회지표	가구·가족	가족생활	
고용형태별 근로실태조사	근로시간	국가발전지표	경제·사회	고용과 노동	근로조건
	근로시간	국민삶의질	고용임금		
	근로자 평균근속년수, 평균연령, 학력별 임금	e-나라지표	경제·사회	고용과 노동	근로조건
	근로자의 평균 시간당 임금 (성, 연령, 직업 및 장애별)	지속가능발전목표	경제성장과 양질의 일자리		
	남성대비 여성 임금비율	e-나라지표	경제·사회	고용과 노동	임금
	시간당 임금	국가발전지표	경제·사회	고용과 노동	임금
	월평균 임금(실질)	국민삶의질	고용임금		
	임금5분위배율	국가발전지표	경제·사회	고용과 노동	임금
교육기본통계	(정규 초등교육 입학연령이 되기 1년 전) 조직화된 학습 참여 비율 (성별)	지속가능발전목표	양질의 교육 보장		
	교원 1인당 학생 수	한국의사회지표	교육·훈련	교육·훈련의 과정 및 활동	
	다문화 학생 비율	한국의사회지표	교육·훈련	교육·훈련의 기회 및 자원	
	석박사학위 취득자 수	한국의사회지표	교육·훈련	교육·훈련의 결과 및 성과	
	진학률	한국의사회지표	교육·훈련	교육·훈련의 기회 및 자원	
	취학률	한국의사회지표	교육·훈련	교육·훈련의 기회 및 자원	
	학급당 학생 수	한국의사회지표	교육·훈련	교육·훈련의 과정 및 활동	
	학업중단율	한국의사회지표	교육·훈련	교육·훈련의 기회 및 자원	
상수도통계	1인당 물사용량	국가발전지표	환경	생태환경과 자연자원	수자원
	농어촌 상수도 보급률	국민삶의질	환경		
	농촌지역 생활인프라 보급률	e-나라지표	경제·사회·환경	주거와 교통	주거의 질
	상수도 급수현황(보급 및 급수량)	e-나라지표	환경	생태환경과 자연자원	수자원
	상수도 보급률	한국의사회지표	생활환경	환경관리	
	상수도 보급률	사회보장통계지표	삶과 사회서비스	환경	환경관리
	안전하게 관리되는 식수서비스를 이용하는 인구 비율	지속가능발전목표	깨끗한 물과 위생 보장		

7. 부록

승인통계명	지표명	지표체계	대분류	중분류	소분류
	지하수 및 지표수의 연간 취수량	e-나라지표	환경	생태환경과 자연자원	수자원
전국주택가격 동향조사	주택 매매가격 지수	한국의사회지표	주거	주택시장	
	주택 월세가격 지수	한국의사회지표	주거	주택시장	
	주택 전세가격 지수	한국의사회지표	주거	주택시장	
	주택 중위 매매가격	한국의사회지표	주거	주택시장	
	주택 중위 전세가격	한국의사회지표	주거	주택시장	
	주택매매가격 동향	e-나라지표	경제.사회.환경	주거와 교통	주거비
	주택매매가격변동률	국가발전지표	경제.사회.환경	주거와 교통	주거비
	주택전세가격 동향	e-나라지표	경제.사회.환경	주거와 교통	주거비
지역별 고용조사	맞벌이 가구 비중	한국의사회지표	가구·가족	가족생활	
	맞벌이 부부의 근로시간	e-나라지표	경제.사회.환경	가족	가족관계
	맞벌이가구 비율	e-나라지표	경제.사회.환경	가족	가족관계
	여성 경력단절 규모	e-나라지표	경제.사회	고용과 노동	고용
	여성 경력단절 사유	e-나라지표	경제.사회	고용과 노동	고용
	여성취업자의 경력단절 경험유무	e-나라지표	경제.사회	고용과 노동	고용
	자녀연령별 부모의 근로시간	e-나라지표	경제.사회.환경	가족	가족관계
	청년 고용보험 가입률	사회보장통계지표	가족과생애주기	청년	청년의 고용과 경제활동

아 연령대와 주제영역별 주요 사회분야 승인통계 현황

표 58 153개 주요 승인통계의 주제영역별 정보 포함 현황

통계명	조사 단위	인구	가구 가족	건강	교육 훈련	노동	소득 소비 자산	여가	주거	환경	범죄 안전	사회 통합
사회조사	개인		<input checked="" type="checkbox"/>	<input checked="" type="checkbox"/>	<input checked="" type="checkbox"/>		<input checked="" type="checkbox"/>	<input checked="" type="checkbox"/>			<input checked="" type="checkbox"/>	
경제활동인구조사	개인	<input checked="" type="checkbox"/>				<input checked="" type="checkbox"/>	<input checked="" type="checkbox"/>					
사회통합실태조사	개인											<input checked="" type="checkbox"/>
인구주택총조사		<input checked="" type="checkbox"/>	<input checked="" type="checkbox"/>									
주거실태조사	가구	<input checked="" type="checkbox"/>	<input checked="" type="checkbox"/>						<input checked="" type="checkbox"/>			
가계금융복지조사	가구		<input checked="" type="checkbox"/>			<input checked="" type="checkbox"/>	<input checked="" type="checkbox"/>					
인구동향조사	개인	<input checked="" type="checkbox"/>										
국민연금통계	개인		<input checked="" type="checkbox"/>				<input checked="" type="checkbox"/>					
국민건강영양조사	가구			<input checked="" type="checkbox"/>								
사망원인통계	개인	<input checked="" type="checkbox"/>										
가계동향조사	가구		<input checked="" type="checkbox"/>				<input checked="" type="checkbox"/>					
에너지총조사	기타									<input checked="" type="checkbox"/>		
국민계정	기타						<input checked="" type="checkbox"/>					
도시계획현황	기타								<input checked="" type="checkbox"/>	<input checked="" type="checkbox"/>		
인구총조사	가구	<input checked="" type="checkbox"/>	<input checked="" type="checkbox"/>						<input checked="" type="checkbox"/>			

7. 부록

통계명	조사 단위	인구	가구 가족	건강	교육 훈련	노동	소득 소비 자산	여가	주거	환경	범죄 안전	사회 통합
가족실태조사	가구	<input checked="" type="checkbox"/>	<input checked="" type="checkbox"/>						<input checked="" type="checkbox"/>			
장래인구추계	기타	<input checked="" type="checkbox"/>										
노인실태조사	가구	<input checked="" type="checkbox"/>	<input checked="" type="checkbox"/>	<input checked="" type="checkbox"/>		<input checked="" type="checkbox"/>	<input checked="" type="checkbox"/>	<input checked="" type="checkbox"/>				
생명표	기타	<input checked="" type="checkbox"/>										
장애인경제활동실태조사	개인	<input checked="" type="checkbox"/>		<input checked="" type="checkbox"/>		<input checked="" type="checkbox"/>	<input checked="" type="checkbox"/>		<input checked="" type="checkbox"/>			
건강검진통계	개인			<input checked="" type="checkbox"/>								
국민기초생활보장수급자현황	가구					<input checked="" type="checkbox"/>	<input checked="" type="checkbox"/>					
장애인실태조사	개인			<input checked="" type="checkbox"/>	<input checked="" type="checkbox"/>	<input checked="" type="checkbox"/>	<input checked="" type="checkbox"/>		<input checked="" type="checkbox"/>			
하수도통계	기타								<input checked="" type="checkbox"/>	<input checked="" type="checkbox"/>		
보육실태조사	가구	<input checked="" type="checkbox"/>	<input checked="" type="checkbox"/>		<input checked="" type="checkbox"/>							
생활시간조사	개인			<input checked="" type="checkbox"/>		<input checked="" type="checkbox"/>		<input checked="" type="checkbox"/>				
지역별고용조사	개인					<input checked="" type="checkbox"/>	<input checked="" type="checkbox"/>					
국민여가활동조사	가구							<input checked="" type="checkbox"/>				
상수도통계	기타								<input checked="" type="checkbox"/>	<input checked="" type="checkbox"/>		
고용형태별근로실태조사	사업체					<input checked="" type="checkbox"/>				<input checked="" type="checkbox"/>		
국민독서실태조사	개인							<input checked="" type="checkbox"/>				
산업재해현황	사업체					<input checked="" type="checkbox"/>				<input checked="" type="checkbox"/>		
전국주택가격동향조사	기타								<input checked="" type="checkbox"/>			
건강보험통계	개인			<input checked="" type="checkbox"/>								
교육기본통계	기타				<input checked="" type="checkbox"/>							
국민생활안전실태조사	개인									<input checked="" type="checkbox"/>	<input checked="" type="checkbox"/>	
전국폐기물발생및처리현황	기타									<input checked="" type="checkbox"/>		
국민보건계정	기타			<input checked="" type="checkbox"/>			<input checked="" type="checkbox"/>					
범죄분석통계	개인										<input checked="" type="checkbox"/>	
장애인편의시설설치현황조사	기타										<input checked="" type="checkbox"/>	
초중고사교육비조사	개인				<input checked="" type="checkbox"/>		<input checked="" type="checkbox"/>					<input checked="" type="checkbox"/>
특수교육실태조사	개인				<input checked="" type="checkbox"/>							<input checked="" type="checkbox"/>
가정폭력실태조사	가구										<input checked="" type="checkbox"/>	
농가경제조사	가구		<input checked="" type="checkbox"/>				<input checked="" type="checkbox"/>					
스마트폰과의존실태조사	가구			<input checked="" type="checkbox"/>				<input checked="" type="checkbox"/>				
장애인등록현황		<input checked="" type="checkbox"/>										
주택건설실적통계	기타								<input checked="" type="checkbox"/>			
가족과출산조사	가구	<input checked="" type="checkbox"/>	<input checked="" type="checkbox"/>	<input checked="" type="checkbox"/>								
고용보험통계	사업체	<input checked="" type="checkbox"/>				<input checked="" type="checkbox"/>	<input checked="" type="checkbox"/>					
소비자물가조사	기타						<input checked="" type="checkbox"/>					
암등록통계	개인			<input checked="" type="checkbox"/>								
에너지수급통계	사업체								<input checked="" type="checkbox"/>	<input checked="" type="checkbox"/>		
인터넷이용실태조사	가구							<input checked="" type="checkbox"/>				
장애인의무고용현황	기업체			<input checked="" type="checkbox"/>	<input checked="" type="checkbox"/>	<input checked="" type="checkbox"/>						
주택이외의거처주거실태조사	가구						<input checked="" type="checkbox"/>		<input checked="" type="checkbox"/>			
청소년건강행태조사	개인			<input checked="" type="checkbox"/>	<input checked="" type="checkbox"/>			<input checked="" type="checkbox"/>			<input checked="" type="checkbox"/>	
평생학습개인실태조사	개인				<input checked="" type="checkbox"/>							

7. 부록

통계명	조사 단위	인구	가구 가족	건강	교육 훈련	노동	소득 소비 자산	여가	주거	환경	범죄 안전	사회 통합
환경보호지출계정	기타									<input checked="" type="checkbox"/>		
국가공무원인사통계	기타											<input checked="" type="checkbox"/>
도로현황	기타									<input checked="" type="checkbox"/>		
어린이집및이용자통계	기타				<input checked="" type="checkbox"/>				<input checked="" type="checkbox"/>			
연구개발활동조사	기업체				<input checked="" type="checkbox"/>							
의료서비스이용현황	기타			<input checked="" type="checkbox"/>								
장래가구추계	가구		<input checked="" type="checkbox"/>									
전국노동조합조직현황	사업체											
정신건강실태조사	개인					<input checked="" type="checkbox"/>						<input checked="" type="checkbox"/>
주택보급률	개인								<input checked="" type="checkbox"/>			
출입국자및체류외국인통계	개인	<input checked="" type="checkbox"/>							<input checked="" type="checkbox"/>			
항공통계	사업체	<input checked="" type="checkbox"/>								<input checked="" type="checkbox"/>		
건강보험환자진료비실태조사	사업체			<input checked="" type="checkbox"/>								
경찰접수교통사고현황	기타										<input checked="" type="checkbox"/>	
공적개발원조실적통계	기타											<input checked="" type="checkbox"/>
교통부문수송실적보고	기타											
국가온실가스통계	기타									<input checked="" type="checkbox"/>		<input checked="" type="checkbox"/>
국가채무	기타						<input checked="" type="checkbox"/>					
국내인구이동통계	개인	<input checked="" type="checkbox"/>										
국민보건의료실태통계				<input checked="" type="checkbox"/>								
국민생활체육조사	개인			<input checked="" type="checkbox"/>				<input checked="" type="checkbox"/>				
국제인구이동통계	개인	<input checked="" type="checkbox"/>										
농림어업총조사	가구	<input checked="" type="checkbox"/>	<input checked="" type="checkbox"/>			<input checked="" type="checkbox"/>						
사업체노동력조사	사업체					<input checked="" type="checkbox"/>						
산림기본통계	기타									<input checked="" type="checkbox"/>		
신재생에너지보급실적조사	사업체										<input checked="" type="checkbox"/>	
일자리행정통계	기타					<input checked="" type="checkbox"/>	<input checked="" type="checkbox"/>					
전국지가변동률조사	기타						<input checked="" type="checkbox"/>		<input checked="" type="checkbox"/>			
주민등록인구현황	개인	<input checked="" type="checkbox"/>	<input checked="" type="checkbox"/>									
한국관광통계	개인							<input checked="" type="checkbox"/>				
해수수질실태보고	기타			<input checked="" type="checkbox"/>						<input checked="" type="checkbox"/>		
화학물질배출량조사	사업체									<input checked="" type="checkbox"/>		
ICT주요품목동향조사	사업체											
결핵환자신고현황	개인			<input checked="" type="checkbox"/>								
경찰청범죄통계	개인										<input checked="" type="checkbox"/>	
공연예술조사	기타							<input checked="" type="checkbox"/>				
교육기관(고등교육기관 및 직업계고)졸업자취업통계	개인				<input checked="" type="checkbox"/>	<input checked="" type="checkbox"/>						
교통접근성지표	개인								<input checked="" type="checkbox"/>	<input checked="" type="checkbox"/>		
국가기술자격통계	개인				<input checked="" type="checkbox"/>	<input checked="" type="checkbox"/>						
국립공원기본통계	기타									<input checked="" type="checkbox"/>		
국민여행조사	개인							<input checked="" type="checkbox"/>				

7. 부록

통계명	조사 단위	인구	가구 가족	건강	교육 훈련	노동	소득 소비 자산	여가	주거	환경	범죄 안전	사회 통합
국제수지통계	사업체					<input checked="" type="checkbox"/>	<input checked="" type="checkbox"/>					
기업및공공기관의가족친화수준조사	기업체			<input checked="" type="checkbox"/>		<input checked="" type="checkbox"/>						
기업생멸행정통계	기업체					<input checked="" type="checkbox"/>						
기업체노동비용조사	기업체					<input checked="" type="checkbox"/>	<input checked="" type="checkbox"/>					
노동생산성지수	사업체					<input checked="" type="checkbox"/>						
노사분규통계	사업체					<input checked="" type="checkbox"/>						<input checked="" type="checkbox"/>
노인복지시설현황	기타			<input checked="" type="checkbox"/>					<input checked="" type="checkbox"/>			
노인학대현황	개인			<input checked="" type="checkbox"/>							<input checked="" type="checkbox"/>	
농업면적조사	기타					<input checked="" type="checkbox"/>						
대기오염물질배출량	기타								<input checked="" type="checkbox"/>	<input checked="" type="checkbox"/>		
대중교통현황조사	개인								<input checked="" type="checkbox"/>			
도로교량및터널현황	기타								<input checked="" type="checkbox"/>			
디지털정보격차실태조사	가구				<input checked="" type="checkbox"/>		<input checked="" type="checkbox"/>	<input checked="" type="checkbox"/>				
무역통계	기타											
국민문화예술활동조사	개인				<input checked="" type="checkbox"/>			<input checked="" type="checkbox"/>				
법률구조현황통계	개인										<input checked="" type="checkbox"/>	
보호대상아동현황보고	개인	<input checked="" type="checkbox"/>		<input checked="" type="checkbox"/>					<input checked="" type="checkbox"/>			
사업체노동실태현황	사업체					<input checked="" type="checkbox"/>						
산불통계											<input checked="" type="checkbox"/>	
산업폐수발생및처리현황	사업체									<input checked="" type="checkbox"/>		
석유수급통계	사업체											
성폭력안전실태조사	개인										<input checked="" type="checkbox"/>	
소비자동향조사	가구						<input checked="" type="checkbox"/>					
수입식품현황	기타			<input checked="" type="checkbox"/>							<input checked="" type="checkbox"/>	
스팸수신량조사	개인										<input checked="" type="checkbox"/>	
아동종합실태조사	가구	<input checked="" type="checkbox"/>		<input checked="" type="checkbox"/>	<input checked="" type="checkbox"/>			<input checked="" type="checkbox"/>	<input checked="" type="checkbox"/>	<input checked="" type="checkbox"/>		
어업생산동향조사	사업체						<input checked="" type="checkbox"/>					
연안습지면적현황	기타									<input checked="" type="checkbox"/>		
의료급여통계	개인			<input checked="" type="checkbox"/>								
의료기관별급여적정성평가현황	기타			<input checked="" type="checkbox"/>								
의료용마약류취급현황	사업체			<input checked="" type="checkbox"/>							<input checked="" type="checkbox"/>	
이민자체류실태및고용조사	개인	<input checked="" type="checkbox"/>				<input checked="" type="checkbox"/>	<input checked="" type="checkbox"/>					
임금결정현황조사	사업체					<input checked="" type="checkbox"/>	<input checked="" type="checkbox"/>					<input checked="" type="checkbox"/>
임대주택통계	기타								<input checked="" type="checkbox"/>			
자동차등록현황보고	기타									<input checked="" type="checkbox"/>		
자연재해현황	기타										<input checked="" type="checkbox"/>	
장애인현황	개인	<input checked="" type="checkbox"/>		<input checked="" type="checkbox"/>								
전국도서관통계	기타				<input checked="" type="checkbox"/>			<input checked="" type="checkbox"/>				
전국폐기물통계조사	기타			<input checked="" type="checkbox"/>						<input checked="" type="checkbox"/>		
주요관광지점입장객통계	기타							<input checked="" type="checkbox"/>				
주택총조사	가구	<input checked="" type="checkbox"/>	<input checked="" type="checkbox"/>						<input checked="" type="checkbox"/>			



7. 부록

통계명	조사 단위	인구	가구 가족	건강	교육 훈련	노동	소득 소비 자산	여가	주거	환경	범죄 안전	사회 통합
지방자치단체외국인주민현황	개인	<input checked="" type="checkbox"/>	<input checked="" type="checkbox"/>									
지하수수질현황	기타								<input checked="" type="checkbox"/>	<input checked="" type="checkbox"/>		
직종별사업체노동력조사	사업체	<input checked="" type="checkbox"/>				<input checked="" type="checkbox"/>						
진로교육현황조사	개인				<input checked="" type="checkbox"/>							
청소년매체이용및유해환경실태 조사	개인				<input checked="" type="checkbox"/>					<input checked="" type="checkbox"/>	<input checked="" type="checkbox"/>	
콘텐츠산업조사								<input checked="" type="checkbox"/>				
토양오염도현황	기타								<input checked="" type="checkbox"/>	<input checked="" type="checkbox"/>		
토지소유현황	기타						<input checked="" type="checkbox"/>		<input checked="" type="checkbox"/>			
통화금융통계	기업체											
학대피해아동보호현황	개인	<input checked="" type="checkbox"/>		<input checked="" type="checkbox"/>							<input checked="" type="checkbox"/>	
한국의사회복지지출	기타						<input checked="" type="checkbox"/>					
해양사고현황											<input checked="" type="checkbox"/>	
화재발생총괄표	기타										<input checked="" type="checkbox"/>	
환경산업통계조사	사업체								<input checked="" type="checkbox"/>	<input checked="" type="checkbox"/>		

표 59 153개 주요 승인통계의 연령대별 정보 포함 현황

통계명	조사 단위	영유아 (0~5세)	아동·청소년 (6~19세)	청년 (19~34세)	중장년 (35~64세)	노년 (65세~)	연령 무관	참조
사회조사	개인		<input checked="" type="checkbox"/>	<input checked="" type="checkbox"/>	<input checked="" type="checkbox"/>	<input checked="" type="checkbox"/>		13세 이상
경제활동인구조사	개인		<input checked="" type="checkbox"/>	<input checked="" type="checkbox"/>	<input checked="" type="checkbox"/>	<input checked="" type="checkbox"/>		15세 이상
사회통합실태조사	개인			<input checked="" type="checkbox"/>	<input checked="" type="checkbox"/>	<input checked="" type="checkbox"/>		
인구주택총조사		<input checked="" type="checkbox"/>	<input checked="" type="checkbox"/>	<input checked="" type="checkbox"/>	<input checked="" type="checkbox"/>	<input checked="" type="checkbox"/>		
주거실태조사	가구						<input checked="" type="checkbox"/>	
가계금융복지조사	가구						<input checked="" type="checkbox"/>	
인구동향조사	개인	<input checked="" type="checkbox"/>	<input checked="" type="checkbox"/>	<input checked="" type="checkbox"/>	<input checked="" type="checkbox"/>	<input checked="" type="checkbox"/>		
국민연금통계	개인						<input checked="" type="checkbox"/>	연금가입자 대상
국민건강영양조사	가구		<input checked="" type="checkbox"/>	<input checked="" type="checkbox"/>	<input checked="" type="checkbox"/>	<input checked="" type="checkbox"/>		14세이상
사망원인통계	개인	<input checked="" type="checkbox"/>	<input checked="" type="checkbox"/>	<input checked="" type="checkbox"/>	<input checked="" type="checkbox"/>	<input checked="" type="checkbox"/>		
가계동향조사	가구						<input checked="" type="checkbox"/>	
에너지총조사	기타						<input checked="" type="checkbox"/>	
국민계정	기타						<input checked="" type="checkbox"/>	
도시계획현황	기타						<input checked="" type="checkbox"/>	
인구총조사	가구	<input checked="" type="checkbox"/>	<input checked="" type="checkbox"/>	<input checked="" type="checkbox"/>	<input checked="" type="checkbox"/>	<input checked="" type="checkbox"/>		
가족실태조사	가구		<input checked="" type="checkbox"/>	<input checked="" type="checkbox"/>	<input checked="" type="checkbox"/>	<input checked="" type="checkbox"/>		12세이상
장래인구추계	기타	<input checked="" type="checkbox"/>	<input checked="" type="checkbox"/>	<input checked="" type="checkbox"/>	<input checked="" type="checkbox"/>	<input checked="" type="checkbox"/>		
노인실태조사	가구					<input checked="" type="checkbox"/>		
생명표	기타	<input checked="" type="checkbox"/>	<input checked="" type="checkbox"/>	<input checked="" type="checkbox"/>	<input checked="" type="checkbox"/>	<input checked="" type="checkbox"/>		
장애인경제활동실태조사	개인		<input checked="" type="checkbox"/>	<input checked="" type="checkbox"/>	<input checked="" type="checkbox"/>	<input checked="" type="checkbox"/>		15세이상
건강검진통계	개인	<input checked="" type="checkbox"/>	<input checked="" type="checkbox"/>	<input checked="" type="checkbox"/>	<input checked="" type="checkbox"/>	<input checked="" type="checkbox"/>		

7. 부록

통계명	조사 단위	영유아 (0~5세)	아동·청소년 (6~19세)	청년 (19~34세)	중장년 (35~64세)	노년 (65세~)	연령 무관	참조
국민기초생활보장수급자현황	가구	<input checked="" type="checkbox"/>	<input checked="" type="checkbox"/>	<input checked="" type="checkbox"/>	<input checked="" type="checkbox"/>	<input checked="" type="checkbox"/>		수급자대상
장애인실태조사	개인		<input checked="" type="checkbox"/>	<input checked="" type="checkbox"/>	<input checked="" type="checkbox"/>	<input checked="" type="checkbox"/>		
하수도통계	기타						<input checked="" type="checkbox"/>	
보육실태조사	가구	<input checked="" type="checkbox"/>	<input checked="" type="checkbox"/>					
생활시간조사	개인		<input checked="" type="checkbox"/>	<input checked="" type="checkbox"/>	<input checked="" type="checkbox"/>	<input checked="" type="checkbox"/>		10세이상
지역별고용조사	개인		<input checked="" type="checkbox"/>	<input checked="" type="checkbox"/>	<input checked="" type="checkbox"/>	<input checked="" type="checkbox"/>		15세이상
국민여가활동조사	가구		<input checked="" type="checkbox"/>	<input checked="" type="checkbox"/>	<input checked="" type="checkbox"/>	<input checked="" type="checkbox"/>		15세이상
상수도통계	기타						<input checked="" type="checkbox"/>	
고용형태별근로실태조사	사업체			<input checked="" type="checkbox"/>	<input checked="" type="checkbox"/>	<input checked="" type="checkbox"/>		
국민독서실태조사	개인		<input checked="" type="checkbox"/>	<input checked="" type="checkbox"/>	<input checked="" type="checkbox"/>	<input checked="" type="checkbox"/>		
산업재해현황	사업체		<input checked="" type="checkbox"/>	<input checked="" type="checkbox"/>	<input checked="" type="checkbox"/>	<input checked="" type="checkbox"/>		
전국주택가격동향조사	기타						<input checked="" type="checkbox"/>	
건강보험통계	개인	<input checked="" type="checkbox"/>	<input checked="" type="checkbox"/>	<input checked="" type="checkbox"/>	<input checked="" type="checkbox"/>	<input checked="" type="checkbox"/>		
교육기본통계	기타		<input checked="" type="checkbox"/>	<input checked="" type="checkbox"/>	<input checked="" type="checkbox"/>	<input checked="" type="checkbox"/>		
국민생활안전실태조사	개인		<input checked="" type="checkbox"/>	<input checked="" type="checkbox"/>	<input checked="" type="checkbox"/>	<input checked="" type="checkbox"/>		14세이상
전국폐기물발생및처리현황	기타						<input checked="" type="checkbox"/>	
국민보건계정	기타						<input checked="" type="checkbox"/>	
범죄분석통계	개인	<input checked="" type="checkbox"/>	<input checked="" type="checkbox"/>	<input checked="" type="checkbox"/>	<input checked="" type="checkbox"/>	<input checked="" type="checkbox"/>		
장애인편의시설실태조사	기타						<input checked="" type="checkbox"/>	
초중고사교육비조사	개인		<input checked="" type="checkbox"/>					
특수교육실태조사	개인	<input checked="" type="checkbox"/>	<input checked="" type="checkbox"/>					
가정폭력실태조사	가구			<input checked="" type="checkbox"/>	<input checked="" type="checkbox"/>	<input checked="" type="checkbox"/>		
농가경제조사	가구						<input checked="" type="checkbox"/>	
스마트폰과의존실태조사	가구	<input checked="" type="checkbox"/>	<input checked="" type="checkbox"/>	<input checked="" type="checkbox"/>	<input checked="" type="checkbox"/>	<input checked="" type="checkbox"/>		
장애인등록현황		<input checked="" type="checkbox"/>	<input checked="" type="checkbox"/>	<input checked="" type="checkbox"/>	<input checked="" type="checkbox"/>	<input checked="" type="checkbox"/>		
주택건설실적통계	기타						<input checked="" type="checkbox"/>	
가족과출산조사	가구		<input checked="" type="checkbox"/>	<input checked="" type="checkbox"/>	<input checked="" type="checkbox"/>			19세-49세
고용보험통계	사업체			<input checked="" type="checkbox"/>	<input checked="" type="checkbox"/>	<input checked="" type="checkbox"/>		
소비자물가조사	기타						<input checked="" type="checkbox"/>	
암등록통계	개인	<input checked="" type="checkbox"/>	<input checked="" type="checkbox"/>	<input checked="" type="checkbox"/>	<input checked="" type="checkbox"/>	<input checked="" type="checkbox"/>		
에너지수급통계	사업체						<input checked="" type="checkbox"/>	3세이상
인터넷이용실태조사	가구		<input checked="" type="checkbox"/>	<input checked="" type="checkbox"/>	<input checked="" type="checkbox"/>	<input checked="" type="checkbox"/>		
장애인의무고용현황	기업체						<input checked="" type="checkbox"/>	
주택이외의거주거실태조사	가구						<input checked="" type="checkbox"/>	
청소년건강행태조사	개인		<input checked="" type="checkbox"/>					
평생학습개인실태조사	개인			<input checked="" type="checkbox"/>	<input checked="" type="checkbox"/>	<input checked="" type="checkbox"/>		25세-79세
환경보호지출계정	기타						<input checked="" type="checkbox"/>	
국가공무원인사통계	기타						<input checked="" type="checkbox"/>	
도로현황	기타						<input checked="" type="checkbox"/>	
어린이집및이용자통계	기타						<input checked="" type="checkbox"/>	
연구개발활동조사	기업체						<input checked="" type="checkbox"/>	
의료서비스이용현황	기타						<input checked="" type="checkbox"/>	
장래가구추계	가구						<input checked="" type="checkbox"/>	

7. 부록

통계명	조사 단위	영유아 (0~5세)	아동·청소년 (6~19세)	청년 (19~34세)	중장년 (35~64세)	노년 (65세~)	연령 무관	참조
전국노동조합조직현황	사업체							
정신건강실태조사	개인						☑	
주택보급률	개인						☑	
출입국자및체류외국인통계	개인	☑	☑	☑	☑	☑		
항공통계	사업체							
건강보험환자진료비실태조사	사업체						☑	
경찰접수교통사고현황	기타						☑	
공적개발원조실적통계	기타						☑	
교통부문수송실적보고	기타						☑	
국가온실가스통계	기타						☑	
국가채무	기타						☑	
국내인구이동통계	개인	☑	☑	☑	☑	☑		
국민보건의료실태통계							☑	
국민생활체육조사	개인		☑	☑	☑	☑		10세이상
국제인구이동통계	개인	☑	☑	☑	☑	☑		
농림어업총조사	가구						☑	
사업체노동력조사	사업체						☑	
산림기본통계	기타						☑	
신재생에너지보급실적조사	사업체						☑	
일자리행정통계	기타						☑	
전국지가변동률조사	기타						☑	
주민등록인구현황	개인	☑	☑	☑	☑	☑		
한국관광통계	개인						☑	
해수수질실태보고	기타						☑	
화학물질배출량조사	사업체						☑	
ICT주요품목동향조사	사업체						☑	
결핵환자신고현황	개인	☑	☑	☑	☑	☑		
경찰청범죄통계	개인	☑	☑	☑	☑	☑		
공연예술조사	기타						☑	
교육기관(고등교육기관및직 업계고)졸업자취업통계	개인			☑	☑	☑		
교통접근성지표	개인						☑	
국가기술자격통계	개인			☑	☑	☑		
국립공원기본통계	기타						☑	
국민여행조사	개인		☑	☑	☑	☑		15세이상
국제수지통계	사업체						☑	
기업및공공기관의가족친화 수준조사	기업체			☑	☑	☑		
기업생멸행정통계	기업체						☑	
기업체노동비용조사	기업체						☑	
노동생산성지수	사업체						☑	
노사분규통계	사업체						☑	
노인복지시설현황	기타					☑		

7. 부록

통계명	조사 단위	영유아 (0~5세)	아동·청소년 (6~19세)	청년 (19~34세)	중장년 (35~64세)	노년 (65세~)	연령 무관	참조
노인학대현황	개인					<input checked="" type="checkbox"/>		
농업면적조사	기타						<input checked="" type="checkbox"/>	
대기오염물질배출량	기타						<input checked="" type="checkbox"/>	
대중교통현황조사	개인		<input checked="" type="checkbox"/>	<input checked="" type="checkbox"/>	<input checked="" type="checkbox"/>	<input checked="" type="checkbox"/>		
도로교량및터널현황	기타					<input checked="" type="checkbox"/>		
디지털정보격차실태조사	가구		<input checked="" type="checkbox"/>	<input checked="" type="checkbox"/>	<input checked="" type="checkbox"/>	<input checked="" type="checkbox"/>		7세이상
무역통계	기타						<input checked="" type="checkbox"/>	
국민문화예술활동조사	개인		<input checked="" type="checkbox"/>	<input checked="" type="checkbox"/>	<input checked="" type="checkbox"/>	<input checked="" type="checkbox"/>		15세이상
법률구조현황통계	개인						<input checked="" type="checkbox"/>	
보호대상아동현황보고	개인	<input checked="" type="checkbox"/>	<input checked="" type="checkbox"/>					
사업체노동실태현황	사업체						<input checked="" type="checkbox"/>	
산불통계							<input checked="" type="checkbox"/>	
산업폐수발생및처리현황	사업체						<input checked="" type="checkbox"/>	
석유수급통계	사업체						<input checked="" type="checkbox"/>	
성폭력안전실태조사	개인			<input checked="" type="checkbox"/>	<input checked="" type="checkbox"/>	<input checked="" type="checkbox"/>		
소비자동향조사	가구						<input checked="" type="checkbox"/>	
수입식품현황	기타						<input checked="" type="checkbox"/>	
스팸수신량조사	개인		<input checked="" type="checkbox"/>	<input checked="" type="checkbox"/>	<input checked="" type="checkbox"/>	<input checked="" type="checkbox"/>		12세이상
아동종합실태조사	가구	<input checked="" type="checkbox"/>	<input checked="" type="checkbox"/>					
어업생산동향조사	사업체						<input checked="" type="checkbox"/>	
연안습지면적현황	기타						<input checked="" type="checkbox"/>	
의료급여통계	개인	<input checked="" type="checkbox"/>	<input checked="" type="checkbox"/>	<input checked="" type="checkbox"/>	<input checked="" type="checkbox"/>	<input checked="" type="checkbox"/>		
의료기관별급여적정성평가현황	기타						<input checked="" type="checkbox"/>	
의료용마약류취급현황	사업체						<input checked="" type="checkbox"/>	
이민자체류실태및고용조사	개인		<input checked="" type="checkbox"/>	<input checked="" type="checkbox"/>	<input checked="" type="checkbox"/>	<input checked="" type="checkbox"/>		15세이상외 국민
임금결정현황조사	사업체						<input checked="" type="checkbox"/>	
임대주택통계	기타						<input checked="" type="checkbox"/>	
자동차등록현황보고	기타						<input checked="" type="checkbox"/>	
자연재해현황	기타						<input checked="" type="checkbox"/>	
장애인현황	개인	<input checked="" type="checkbox"/>	<input checked="" type="checkbox"/>	<input checked="" type="checkbox"/>	<input checked="" type="checkbox"/>	<input checked="" type="checkbox"/>		
전국도서관통계	기타						<input checked="" type="checkbox"/>	
전국폐기물통계조사	기타						<input checked="" type="checkbox"/>	
주요관광지점입장객통계	기타						<input checked="" type="checkbox"/>	
주택총조사	가구						<input checked="" type="checkbox"/>	
지방자치단체외국인주민현황	개인	<input checked="" type="checkbox"/>	<input checked="" type="checkbox"/>	<input checked="" type="checkbox"/>	<input checked="" type="checkbox"/>	<input checked="" type="checkbox"/>		
지하수수질현황	기타						<input checked="" type="checkbox"/>	
직종별사업체노동력조사	사업체						<input checked="" type="checkbox"/>	
진로교육현황조사	개인		<input checked="" type="checkbox"/>					
청소년매체이용및유해환경 실태조사	개인		<input checked="" type="checkbox"/>					
콘텐츠산업조사							<input checked="" type="checkbox"/>	
토양오염도현황	기타						<input checked="" type="checkbox"/>	

7. 부록

통계명	조사 단위	영유아 (0~5세)	아동·청소년 (6~19세)	청년 (19~34세)	중장년 (35~64세)	노년 (65세~)	연령 무관	참조
토지소유현황	기타						<input checked="" type="checkbox"/>	
통화금융통계	기업체						<input checked="" type="checkbox"/>	
학대피해아동보호현황	개인	<input checked="" type="checkbox"/>	<input checked="" type="checkbox"/>					
한국의사회복지지출	기타						<input checked="" type="checkbox"/>	
해양사고현황							<input checked="" type="checkbox"/>	
화재발생총괄표	기타						<input checked="" type="checkbox"/>	
환경산업통계조사	사업체						<input checked="" type="checkbox"/>	